

MUNICIPIO DE TEHUACÁN PUEBLA

ESTADO ANALÍTICO DE INGRESOS

Del 1 de Enero al 31 de Enero de 2024
(Cifras en pesos)

Rubro de Ingresos	Ingreso Estimado (1)	Ampliaciones y Reducciones (2)	Ingreso Modificado (3=1+2)	Ingreso Devengado (4)	Ingreso Recaudado (5)	Diferencia (6=5-1)
IMPUESTOS	88,669,112.59	0.00	88,669,112.59	40,986,892.00	40,986,892.00	-47,682,220.59
CUOTAS Y APORTACIONES DE SEGURIDAD SOCIAL	0.00	0.00	0.00	0.00	0.00	0.00
CONTRIBUCIONES DE MEJORAS	0.00	0.00	0.00	0.00	0.00	0.00
DERECHOS	91,093,125.10	0.00	91,093,125.10	8,358,958.48	8,358,958.48	-82,734,166.62
PRODUCTOS	10,504,353.78	0.00	10,504,353.78	3,266,540.79	3,266,540.79	-7,237,812.99
APROVECHAMIENTOS	18,212,678.26	0.00	18,212,678.26	817,991.66	817,991.66	-17,394,686.60
INGRESOS POR VENTAS DE BIENES,	0.00	0.00	0.00	0.00	0.00	0.00
PRESTACIÓN DE SERVICIOS Y OTROS INGRESOS PARTICIPACIONES, APORTACIONES, CONVENIOS, INCENTIVOS DERIV. DE LA COLAB. FISCAL Y FONDOS DIST. DE APORT	901,700,411.23	11,653,104.00	913,353,515.23	712,150.52	712,150.52	-900,988,260.71
TRANSFERENCIAS, ASIGNACIONES, SUBSIDIOS Y SUBVENCIÓNES, Y PENSIONES Y JUBILACIONES	0.00	0.00	0.00	0.00	0.00	0.00
INGRESOS DERIVADOS DE FINANCIAMIENTOS	0.00	394,405,178.57	394,405,178.57	0.00	0.00	0.00
TOTAL	1,110,179,680.96	406,058,282.57	1,516,237,963.53	54,142,533.45	54,142,533.45	
					Ingresos Excedentes	0.00

MUNICIPIO DE TEHUACÁN PUEBLA

ESTADO ANALÍTICO DE INGRESOS

Del 1 de Enero al 31 de Enero de 2024
(Cifras en pesos)

Estado Analítico de Ingresos por Fuente de Financiamiento	Ingreso Estimado (1)	Ampliaciones/ Reducciones (2)	Ingreso Modificado (3=1+2)	Ingreso Devengado (4)	Ingreso Recaudado (5)	Diferencia (6=5-1)
INGRESOS DEL PODER EJECUTIVO FEDERAL O ESTATAL Y DE LOS MUNICIPIOS	1,110,179,680.96	11,653,104.00	1,121,832,784.96	54,142,533.45	54,142,533.45	-1,056,037,147.51
IMPUESTOS	88,669,112.59	0.00	88,669,112.59	40,986,892.00	40,986,892.00	-47,682,220.59
CUOTAS Y APORTACIONES DE SEGURIDAD SOCIAL	0.00	0.00	0.00	0.00	0.00	0.00
CONTRIBUCIONES DE MEJORAS	0.00	0.00	0.00	0.00	0.00	0.00
DERECHOS	91,093,125.10	0.00	91,093,125.10	8,358,958.48	8,358,958.48	-82,734,166.62
PRODUCTOS	10,504,353.78	0.00	10,504,353.78	3,266,540.79	3,266,540.79	-7,237,812.99
APROVECHAMIENTOS	18,212,678.26	0.00	18,212,678.26	817,991.66	817,991.66	-17,394,686.60
PARTICIPACIONES, APORTACIONES, CONVENIOS, INCENTIVOS DERIV. DE LA COLAB. FISCAL Y FONDOS DIST. DE APORT	901,700,411.23	11,653,104.00	913,353,515.23	712,150.52	712,150.52	-900,988,260.71
TRANSFERENCIAS, ASIGNACIONES, SUBSIDIOS Y SUBVENCIONES, Y PENSIONES Y JUBILACIONES	0.00	0.00	0.00	0.00	0.00	0.00
INGRESOS DE LOS ENTES PÚBLICOS DE LOS PODERES LEGISLATIVO Y JUDICIAL, DE LOS ÓRGANOS AUTÓNOMOS Y DEL SECTOR PARAESTATAL O PARAMUNICIPAL, ASÍ COMO DE LAS EMPRESAS PRODUCTIVAS DEL ESTADO	0.00	0.00	0.00	0.00	0.00	0.00
CUOTAS Y APORTACIONES DE SEGURIDAD SOCIAL	0.00	0.00	0.00	0.00	0.00	0.00
PRODUCTOS	0.00	0.00	0.00	0.00	0.00	0.00
INGRESOS POR VENTAS DE BIENES, PRESTACIÓN DE SERVICIOS Y OTROS INGRESOS	0.00	0.00	0.00	0.00	0.00	0.00
TRANSFERENCIAS, ASIGNACIONES, SUBSIDIOS Y SUBVENCIONES, Y PENSIONES Y JUBILACIONES	0.00	0.00	0.00	0.00	0.00	0.00

MUNICIPIO DE TEHUACÁN PUEBLA

ESTADO ANALÍTICO DE INGRESOS

Del 1 de Enero al 31 de Enero de 2024
(Cifras en pesos)

Estado Analítico de Ingresos por Fuente de Financiamiento	Ingreso Estimado (1)	Ampliaciones/ Reducciones (2)	Ingreso Modificado (3=1+2)	Ingreso Devengado (4)	Ingreso Recaudado (5)	Diferencia (6=5-1)
INGRESOS DERIVADOS DE FINANCIAMIENTO	0.00	394,405,178.57	394,405,178.57	0.00	0.00	0.00
INGRESOS DERIVADOS DE FINANCIAMIENTOS	0.00	394,405,178.57	394,405,178.57	0.00	0.00	0.00
TOTAL	1,110,179,680.96	406,058,282.57	1,516,237,963.53	54,142,533.45	54,142,533.45	
					Ingresos Excedentes	0.00

Bajo protesta de decir verdad, certificamos que los Estados Financieros y sus notas, son razonablemente correctos y son responsabilidad del emisor.

**Gobierno
#Tehuacán**
C. PEDRO TEPOLE HERNÁNDEZ
PRESIDENTE MUNICIPAL

**Gobierno
#Tehuacán**
C. EDGAR FIDEL CRUZ RUJILLO
SECRETARIO GENERAL

**Gobierno
#Tehuacán**
2021 - 2024
TESORERÍA
MUNICIPAL
LIC. JOSE LUIS RAMULFO MORALES MARTINEZ
2021
CONTRALOR MUNICIPAL

**Gobierno
#Tehuacán**
2021 - 2024
TESORERÍA
MUNICIPAL
C. MARIA DE LOURDES SOLANO LUNA
DIRECTORA DE CONTABILIDAD

**Gobierno
#Tehuacán**
2021 - 2024
TESORERÍA
MUNICIPAL

MUNICIPIO DE TEHUACÁN PUEBLA

ESTADO ANALÍTICO DEL EJERCICIO DEL PRESUPUESTO DE EGRESOS

CLASIFICACIÓN ADMINISTRATIVA

Del 1 de Enero al 31 de Enero de 2024

(Cifras en pesos)

Concepto	Egreso Aprobado (1)	Ampliaciones/Reducciones (2)	Egreso Modificado (3=1+2)	Egreso Devengado (4)	Egreso Pagado (5)	Subejercicio (6=3-4)
3	1,110,179,680.96	406,058,144.51	1,516,237,825.47	86,127,224.22	82,094,192.11	1,430,110,601.25
3.1	1,110,179,680.96	406,058,144.51	1,516,237,825.47	86,127,224.22	82,094,192.11	1,430,110,601.25
3.1.1	1,110,179,680.96	406,058,144.51	1,516,237,825.47	86,127,224.22	82,094,192.11	1,430,110,601.25
3.1.1.1	1,110,179,680.96	406,058,144.51	1,516,237,825.47	86,127,224.22	82,094,192.11	1,430,110,601.25
3.1.1.1.1	1,110,179,680.96	406,058,144.51	1,516,237,825.47	86,127,224.22	82,094,192.11	1,430,110,601.25
3.1.1.1.1.156	1,110,179,680.96	406,058,144.51	1,516,237,825.47	86,127,224.22	82,094,192.11	1,430,110,601.25
000	0.00	0.00	0.00	0.00	0.00	0.00
0000	0.00	0.00	0.00	0.00	0.00	0.00
0101	40,079,880.00	2,187,760.27	42,267,640.27	1,921,620.23	1,863,347.12	40,346,020.04
0102	8,412,006.00	3,168,002.59	11,580,008.59	3,190,442.58	3,094,535.98	8,389,566.01
0201	10,695,467.00	862,636.18	11,558,103.18	566,763.46	546,490.46	10,991,339.72
0301	44,656,646.00	169,986.00	44,826,632.00	169,986.00	169,986.00	44,656,646.00
0302	13,963,616.00	14,175,654.00	28,139,270.00	346,595.58	346,595.58	27,792,674.42
0303	11,751,395.00	959,231.00	12,710,626.00	996,275.21	615,409.19	11,714,350.79
0304	0.00	0.00	0.00	0.00	0.00	0.00
0305	6,121,459.00	166,849.19	6,288,308.19	173,076.39	159,068.20	6,115,231.80
0306	3,771,159.00	194,295.00	3,965,454.00	194,295.00	155,435.00	3,771,159.00
0307	7,816,872.00	128,157.00	7,945,029.00	133,384.23	133,384.23	7,811,644.77
0308	5,196,690.00	252,000.00	5,448,690.00	264,836.02	264,836.02	5,183,853.98
0309	0.00	0.00	0.00	0.00	0.00	0.00
0310	4,176,939.00	81,655.00	4,258,594.00	82,767.27	82,767.27	4,175,826.73
0311	0.00	0.00	0.00	0.00	0.00	0.00
0401	5,847,083.00	275,386.00	6,122,469.00	286,349.10	286,349.10	5,836,119.90
0501	5,851,904.00	207,854.00	6,059,758.00	207,854.00	207,854.00	5,851,904.00
0502	0.00	0.00	0.00	0.00	0.00	0.00
0503	7,904,755.00	330,853.38	8,235,608.38	332,744.98	332,744.98	7,902,863.40
0504	0.00	0.00	0.00	0.00	0.00	0.00
0601	166,014,788.00	37,507,097.16	203,521,885.16	15,372,670.54	15,324,203.88	188,149,214.62
0602	0.00	0.00	0.00	0.00	0.00	0.00
0603	31,569,682.02	20,606,866.22	52,176,548.24	3,103,442.45	2,691,053.37	49,073,105.79

MUNICIPIO DE TEHUACÁN PUEBLA

ESTADO ANALÍTICO DEL EJERCICIO DEL PRESUPUESTO DE EGRESOS
 CLASIFICACIÓN ADMINISTRATIVA
 Del 1 de Enero al 31 de Enero de 2024
 (Cifras en pesos)

Concepto	Egreso Aprobado (1)	Ampliaciones/Reducciones (2)	Egreso Modificado (3=1+2)	Egreso Devengado (4)	Egreso Pagado (5)	Subejercicio (6=3-4)
0604 DIRECCIÓN DE PROTECCIÓN CIVIL Y BOMBOS	12,419,527.00	3,915,811.00	16,335,338.00	587,061.09	582,513.36	15,748,276.91
0605 DIRECCIÓN DE TRANSITO MUNICIPAL	41,816,723.95	11,391,185.15	53,207,909.10	1,922,855.64	1,904,952.64	51,285,053.46
0606 SECRETARIA DE SEGURIDAD PUBLICA	0.00	0.00	0.00	0.00	0.00	0.00
0701 DIRECCION DE INGRESOS	16,872,384.00	361,337.60	17,233,721.60	7,782,971.89	7,769,696.60	9,450,749.71
0702 TESORERIA MUNICIPAL	115,828,468.00	81,996,908.40	197,825,376.40	6,530,867.16	5,740,185.16	191,294,509.24
0703 DIRECCION DE CONTABILIDAD	5,947,294.00	298,796.00	6,246,090.00	298,934.00	298,934.00	5,947,156.00
0704 DIRECCION DE EGRESOS	5,664,751.00	260,374.00	5,925,125.00	260,774.00	179,993.00	5,664,351.00
0705 DIRECCION DE INFORMACION GEOGRAFICA Y CATASTRO	0.00	0.00	0.00	0.00	0.00	0.00
0706 DIRECCION DE COMPRAS	3,779,509.00	4,082,159.48	7,861,668.48	3,803,169.06	3,709,869.08	4,058,499.42
0707 COORDINACION DE BIENES MUEBLES	0.00	0.00	0.00	0.00	0.00	0.00
0708 COORDINACION DE LICITACIONES	0.00	0.00	0.00	0.00	0.00	0.00
0801 SISTEMA DIF MUNICIPAL	14,979,000.00	0.00	14,979,000.00	0.00	0.00	14,979,000.00
0803 J. A. SANTA ANA TELOXTOC	1,360,395.00	142,252.70	1,502,647.70	141,659.19	141,659.19	1,360,988.51
0804 J. A. SANTA CATARINA OTZOLOTEPEC	1,209,344.00	145,144.55	1,354,488.55	126,850.90	126,850.90	1,227,637.65
0805 J. A. SAN DIEGO CHALMA	1,419,211.00	5,940.00	1,425,151.00	0.00	0.00	1,425,151.00
0806 J. A. SAN CRISTOBAL TEPETOPAN	1,219,458.00	139.10	1,219,597.10	0.00	0.00	1,219,597.10
0807 J. A. SANTA CRUZ ACAPA	1,314,493.00	193,139.24	1,507,632.24	157,874.24	157,874.24	1,349,758.00
0808 J. A. SAN LORENZO TEOTIPILCO	1,729,253.00	1,327.31	1,730,580.31	0.00	0.00	1,730,580.31
0809 J. A. SAN MARCOS NECOXTLA	1,189,592.00	114,657.10	1,304,249.10	112,028.23	112,028.23	1,192,220.87
0810 J. A. SANTA MARIA COMPAN	3,975,543.00	436,155.61	4,411,698.61	431,948.20	431,948.20	3,979,750.41
0811 J. A. SAN NICOLAS TETITZINTLA	2,389,177.00	248,418.01	2,637,595.01	237,730.10	237,730.10	2,399,864.91
0812 J. A. SAN PABLO TEPETZINGO	1,339,259.00	125,982.13	1,465,241.13	124,480.53	124,480.53	1,340,760.60
0813 J. A. SAN PEDRO ACOQUIACO	1,824,096.00	199,554.31	2,023,650.31	0.00	0.00	2,023,650.31
0814 J. A. MAGDALENA CUAYUCATEPEC	1,564,934.00	181,807.69	1,746,741.69	125,708.32	125,708.32	1,621,033.37
0815 I. EL ENCINAL	295,001.00	0.00	295,001.00	0.00	0.00	295,001.00
0816 I. PLAN DE FIERRO	192,999.00	12,270.00	205,269.00	12,270.00	12,270.00	192,999.00
0817 I. RAMCHO CABRAS	674,999.00	30,016.00	705,015.00	30,016.00	30,016.00	674,999.00
0818 I. SAN VICENTE FERRER	908,488.00	74,850.44	983,338.44	74,761.51	74,761.51	908,576.93
0903 SECRETARIA DE INFRAESTRUCTURA, SUSTENTABILIDAD Y ORDENAMIENTO TERRITORIAL	0.00	0.00	0.00	0.00	0.00	0.00
0904 DIRECCION DE OBRAS PUBLICAS	264,418,825.95	204,188,450.35	468,607,276.34	22,798,347.17	22,330,549.78	445,808,929.17
0905 DIRECCION DE DESARROLLO SOCIAL	0.00	0.00	0.00	0.00	0.00	0.00
0906 SECRETARIA DE DESARROLLO HUMANO E INCLUSION SOCIAL	0.00	0.00	0.00	0.00	0.00	0.00
0907 INAPAM	0.00	0.00	0.00	0.00	0.00	0.00
1001 DIRECCION DE COMUNICACION SOCIAL	6,364,792.00	354,290.00	6,719,082.00	356,571.80	149,411.80	6,365,510.20
1002 DIRECCION DE DE ASUNTOS JURIDICOS	3,332,896.00	152,383.99	3,485,279.99	157,951.24	149,780.65	3,327,328.75
1003 DIRECCION DE ATENCION CIUDADANA	0.00	0.00	0.00	0.00	0.00	0.00
1004 SALON DE REGIDORES	11,748,412.00	878,180.00	12,626,592.00	881,377.01	881,377.01	11,745,214.99

MUNICIPIO DE TEHUACÁN PUEBLA

ESTADO ANALÍTICO DEL EJERCICIO DEL PRESUPUESTO DE EGRESOS
CLASIFICACIÓN ADMINISTRATIVA

Del 1 de Enero al 31 de Enero de 2024
(Cifras en pesos)

Concepto	Egreso Aprobado (1)	Ampliaciones/Reducciones (2)	Egreso Modificado (3=1+2)	Egreso Devengado (4)	Egreso Pagado (5)	Subejercicio (6=3-4)
1005 CONTRALORIA MUNICIPAL	16,867,936.00	2,179,293.01	19,047,229.01	774,959.33	773,999.32	18,272,269.68
1006 DIRECCIÓN DE INFORMÁTICA Y SISTEMAS	0.00	0.00	0.00	0.00	0.00	0.00
1007 DIRECCIÓN DE PLANEACIÓN, EVALUACIÓN Y PROYECTOS	0.00	0.00	0.00	0.00	0.00	0.00
1008 SINDICATURA	12,292,252.00	288,553.99	12,580,805.99	298,091.07	298,091.07	12,282,714.92
1009 SECRETARÍA DEL AYUNTAMIENTO	7,029,204.00	285,443.33	7,314,647.33	289,351.34	287,132.34	7,025,295.99
1010 DIRECCIÓN DE REGISTRO CIVIL	5,743,297.00	170,902.20	5,914,199.20	223,602.20	222,053.00	5,690,597.00
1011 OFICINA DE PRESIDENCIA	30,363,721.00	3,154,406.35	33,518,127.35	2,262,394.34	2,257,928.34	31,255,733.01
1012 DIRECCIÓN DE RECURSOS HUMANOS	38,892,454.00	1,906,850.00	40,799,304.00	1,906,850.00	1,906,850.00	38,892,454.00
1013 DIRECCIÓN DE PATRIMONIO HISTÓRICO	1,582,530.00	73,871.00	1,656,401.00	73,871.00	73,871.00	1,582,530.00
1014 INSTITUTO MUNICIPAL DE LA MUJER	2,781,531.00	152,143.00	2,933,674.00	152,143.00	150,301.00	2,781,531.00
1015 INSTITUTO MUNICIPAL DE LA JUVENTUD	2,042,184.00	80,284.00	2,122,468.00	80,642.50	79,681.50	2,041,825.50
1016 DIRECCIÓN DE GRUPOS VULNERABLES	2,065,927.00	75,599.00	2,141,526.00	75,599.00	75,599.00	2,065,927.00
1017 JUBILADOS	0.00	0.00	0.00	0.00	0.00	0.00
1018 PENSIONADOS	0.00	0.00	0.00	0.00	0.00	0.00
1019 DESARROLLO DE CAPITAL HUMANO	0.00	0.00	0.00	0.00	0.00	0.00
1020 OFICIALIA MAYOR	0.00	0.00	0.00	0.00	0.00	0.00
1021 SECRETARÍA PARTICULAR	0.00	0.00	0.00	0.00	0.00	0.00
1022 JUZGADO DE PAZ	916,646.00	46,853.00	963,499.00	46,853.00	46,853.00	916,646.00
1023 JUZGADO CIVIL	1,476,806.00	78,541.00	1,555,347.00	78,541.00	78,541.00	1,476,806.00
1024 UNIDAD DE TRANSPARENCIA	1,156,734.00	56,135.00	1,212,869.00	56,135.00	56,135.00	1,156,734.00
1025 JUZGADO PENAL	570,128.00	34,914.00	605,042.00	34,914.00	34,914.00	570,128.00
1101 DIRECCIÓN DE MICRO, PEQUEÑOS Y MEDIANAS EMPRESAS	0.00	0.00	0.00	0.00	0.00	0.00
1102 DIRECCIÓN DE NORMATIVIDAD COMERCIAL	5,408,179.00	155,728.00	5,563,907.00	539,539.36	538,359.36	5,024,367.64
1103 DIRECCIÓN DE TURISMO	0.00	0.00	0.00	0.00	0.00	0.00
1104 DIRECCIÓN DE DESARROLLO RURAL, AGRICULTURA Y GANADERÍA	1,849,314.00	794,131.78	2,643,445.78	94,061.00	94,061.00	2,549,384.78
1105 DIRECCIÓN DE FOMENTO COMERCIAL Y ABASTO	2,612,134.00	64,956.00	2,677,090.00	64,956.00	64,956.00	2,612,134.00
1106 ADMINISTRACIÓN DEL MERCADO 16 DE MARZO	5,872,566.00	278,160.00	6,150,726.00	278,160.00	278,160.00	5,872,566.00
1107 ADMINISTRACIÓN DEL MERCADO LA PURÍSIMA	9,367,943.00	514,380.00	9,882,323.00	514,380.00	514,380.00	9,367,943.00
1108 ADMINISTRACIÓN TIANGUIS XOCHIPILLI Y COBRO FORANEO	2,787,951.00	132,062.00	2,920,013.00	143,109.18	143,109.18	2,776,903.82
1109 ADMINISTRACIÓN DEL MERCADO LICENCIADO BENITO JUÁREZ GARCÍA	0.00	0.00	0.00	0.00	0.00	0.00
1110 SECRETARÍA DE TURISMO	0.00	0.00	0.00	0.00	0.00	0.00
1111 SECRETARÍA DE DESARROLLO ECONOMICO	0.00	0.00	0.00	0.00	0.00	0.00
1112 DIRECCIÓN DE NOMENCLATURA	0.00	0.00	0.00	0.00	0.00	0.00
1113 DIRECCIÓN DE ATENCIÓN EMPRESARIAL	0.00	0.00	0.00	0.00	0.00	0.00
1114 ALMACEN DE BIENES OBSOLETOS	0.00	0.00	0.00	0.00	0.00	0.00
1115 RELACIONES EXTERIORES	2,575,614.00	117,710.65	2,693,324.65	117,710.65	116,814.75	2,575,614.00

MUNICIPIO DE TEHUACÁN PUEBLA

ESTADO ANALÍTICO DEL EJERCICIO DEL PRESUPUESTO DE EGRESOS
CLASIFICACIÓN ADMINISTRATIVA

Del 1 de Enero al 31 de Enero de 2024
(Cifras en pesos)

Concepto	Egreso Aprobado (1)	Ampliaciones/Reducciones (2)	Egreso Modificado (3=1+2)	Egreso Devengado (4)	Egreso Pagado (5)	Subejercicio (6=3-4)
1116 COORDINACIÓN DE JUNTAS AUXILIARES	943,562.00	55,310.00	998,872.00	55,310.00	55,310.00	943,562.00
1117 DIRECCION DE ACADEMIA DE POLICIA	1,957,964.00	33,420.00	1,991,384.00	37,712.00	37,425.00	1,953,959.00
1118 COORDINACIÓN DE INFORMATICA Y SISTEMAS	3,698,434.00	300,475.12	3,998,909.12	398,169.10	398,169.10	3,600,740.02
1119 DEPARTAMENTO EJECUTOR	2,150,082.00	109,166.00	2,259,248.00	110,800.98	110,800.98	2,148,447.02
1120 DIRECCION DE BIENESTAR	10,171,907.00	778,654.66	10,950,561.66	292,445.31	292,445.31	10,658,116.35
1121 DIRECCION DE DESARROLLO ECONOMICO	2,416,985.00	125,010.00	2,541,995.00	125,010.00	125,010.00	2,416,985.00
1122 COORDINACIÓN DE ATENCIÓN CIUDADANA	1,301,771.00	52,236.00	1,354,007.00	52,236.00	52,236.00	1,301,771.00
1123 DIRECCION DE ARCHIVO MUNICIPAL	1,625,460.00	1,338,459.00	2,963,919.00	1,338,459.00	79,830.00	1,625,460.00
1124 DIRECCION DE DESARROLLO TURISTICO	3,832,178.00	99,212.35	3,931,390.35	151,548.35	150,481.69	3,779,842.00
1125 DIRECCION DE CULTURA	12,567,829.00	289,810.00	12,857,639.00	289,810.00	289,810.00	12,567,829.00
1126 DIRECCION DE BIENES MUEBLES E INMUEBLES	2,118,673.00	388,128.70	2,506,801.70	102,228.70	100,276.00	2,404,573.00
1127 DIRECCION DE INFORMACION, PLANEACION Y PROYECTOS ESTRATEGICOS	3,719,873.00	182,696.00	3,902,569.00	182,696.00	182,273.00	3,719,873.00
1128 DIRECCION DE CATASTRO MUNICIPAL	6,835,063.00	415,984.99	7,251,047.99	417,099.49	413,358.49	6,833,948.50
1129 DIRECCION DE ADQUISICIONES DE BIENES Y SERVICIOS	2,975,683.00	182,851.23	3,158,534.23	168,526.00	168,526.00	2,990,008.23
TOTAL DEL GASTO	1,110,179,680.96	406,058,144.51	1,516,237,825.47	86,127,224.22	82,094,192.11	1,430,110,601.25

Bajo protesta de decir verdad, declaro que los Estados Financieros y las notas, son razonablemente correctos y son responsabilidad del emisor.

P. C. Pedro Tefole Hernández
Gobierno Municipal de Tehuacán
 LIC. PEDRO TEFOLE HERNANDEZ RIVERA
 SECRETARIO MUNICIPAL
 DE TEHUACÁN
 ADMINISTRACIÓN
 2021-2024
 42

MTR. PAÚL HERRÁNDEZ RIVERA
 TESORERO MUNICIPAL
Gobierno Municipal de Tehuacán
 TESORERÍA MUNICIPAL
 2021-2024
 20014

MUNICIPIO DE TEHUACÁN PUEBLA

ESTADO ANALÍTICO DEL EJERCICIO DEL PRESUPUESTO DE EGRESOS
CLASIFICACIÓN ADMINISTRATIVA

Del 1 de Enero al 31 de Enero de 2024
(Cifras en pesos)



**Gobierno
de Tehuacán**
Desarrollo y futuro
2021 - 2024
CONTRALORIA
MUNICIPAL
005.1.2

JOSE LUIS RAMOLFO MORALES MARTINEZ
CONTRALOR MUNICIPAL

C. MARIA DE GUERDES SOLANO LUNA
DIRECTORA DE CONTABILIDAD



**Gobierno
de Tehuacán**
Desarrollo y futuro
2021 - 2024
DIRECCION DE
CONTABILIDAD
200-4.3

MUNICIPIO DE TEHUACÁN PUEBLA

ESTADO ANALÍTICO DEL EJERCICIO DEL PRESUPUESTO DE EGRESOS
CLASIFICACIÓN ECONÓMICA (POR TIPO DE GASTO)

Del 1 de Enero al 31 de Enero de 2024
(Cifras en pesos)

Concepto	Egreso Aprobado (1)	Ampliaciones/Reducciones (2)	Egreso Modificado (3=1+2)	Egreso Devengado (4)	Egreso Pagado (5)	Subejercicio (6=3-4)
1 GASTO CORRIENTE	797,183,329.97	177,279,690.19	974,463,020.16	55,853,920.69	52,952,967.32	918,609,099.47
2 GASTO DE CAPITAL	291,686,582.99	227,221,844.32	518,908,427.31	28,716,693.53	27,584,614.79	490,191,733.78
3 AMORTIZACIÓN DE LA DEUDA Y DISMINUCIÓN DE PASIVOS	0.00	0.00	0.00	0.00	0.00	0.00
4 PENSIONES Y JUBILACIONES	21,309,768.00	1,556,610.00	22,866,378.00	1,556,610.00	1,556,610.00	21,309,768.00
5 PARTICIPACIONES	0.00	0.00	0.00	0.00	0.00	0.00

TOTAL DEL GASTO 1,110,179,680.95 406,058,144.51 1,516,237,825.47 86,127,224.22 82,094,192.11 1,430,110,601.25

Bajo protesta de decir verdad certifico que los Estados Financieros y sus notas, son razonablemente correctos y son responsabilidad del emisor.

Gobierno de Tehuacán
Departamento de Finanzas y Tesorería
2021-2024

C. PEDRO TEPOLE HERNÁNDEZ
PRESIDENTE MUNICIPAL

ESTADOS UNIDOS MEXICANOS

SECRETARÍA DEL GOBIERNO DEL ESTADO DE TEHUACÁN
ADMINISTRACIÓN 2021-2024
004.2.2

LIC. EDGAR FIDEL CRUZ TRUJILLO
SECRETARIO GENERAL

ESTADOS UNIDOS MEXICANOS

Gobierno de Tehuacán
Departamento de Finanzas y Tesorería
2021-2024

C. ANULFO MORALES MARTÍNEZ
PRESIDENTE MUNICIPAL

MTRO. PAUL HERNÁNDEZ RIVERA
TESORERO MUNICIPAL

ESTADOS UNIDOS MEXICANOS

Gobierno de Tehuacán
Departamento de Finanzas y Tesorería
2021-2024

C. MARIA DE LOURDES SOLANO LUNA
DIRECTORA DE CONTABILIDAD

MUNICIPIO DE TEHUACÁN PUEBLA

ESTADO ANALÍTICO DEL EJERCICIO DEL PRESUPUESTO DE EGRESOS
CLASIFICACIÓN POR OBJETO DEL GASTO (CAPÍTULO Y CONCEPTO)

Del 1 de Enero al 31 de Enero de 2024
(Cifras en pesos)

Concepto	Egreso Aprobado (1)	Ampliaciones/Reducciones (2)	Egreso Modificado (3=1+2)	Egreso Devengado (4)	Egreso Pagado (5)	Subejercicio (6=3-4)
1 SERVICIOS PERSONALES	394,753,516.02	26,399,758.98	421,153,275.00	26,356,074.43	26,259,924.43	394,797,200.57
1.1 REMUNERACIONES AL PERSONAL DE CARÁCTER PERMANENTE	300,019,424.00	22,903,542.55	322,922,966.55	22,859,858.00	22,779,077.00	300,063,108.55
1.2 REMUNERACIONES AL PERSONAL DE CARÁCTER TRANSITORIO	10,292,808.00	1,079,147.00	11,371,955.00	1,079,147.00	1,079,147.00	10,292,808.00
1.3 REMUNERACIONES ADICIONALES Y ESPECIALES	68,872,379.00	1,014,366.00	69,886,745.00	1,014,366.00	1,014,366.00	68,872,379.00
1.4 SEGURIDAD SOCIAL	1,994,100.00	1,160,565.43	3,154,665.43	1,160,565.43	1,160,565.43	1,994,100.00
1.5 OTRAS PRESTACIONES SOCIALES Y ECONÓMICAS	13,574,805.02	242,138.00	13,816,943.02	242,138.00	226,769.00	13,574,805.02
1.6 PREVISIONES	0.00	0.00	0.00	0.00	0.00	0.00
1.7 PAGO DE ESTÍMULOS A LAS Y LOS SERVIDORES PÚBLICOS	0.00	0.00	0.00	0.00	0.00	0.00
2 MATERIALES Y SUMINISTROS	132,413,140.95	39,481,091.97	171,894,232.92	12,135,726.15	10,407,882.68	159,758,506.77
2.1 MATERIALES DE ADMINISTRACIÓN, EMISIÓN DE DOCUMENTOS Y ARTÍCULOS OFICIALES	21,368,181.00	1,893,850.01	23,262,031.01	1,834,243.57	540,345.93	21,427,787.44
2.2 ALIMENTOS Y UTENSILIOS	18,511,837.00	1,882,565.68	20,394,402.68	1,882,924.18	1,644,244.18	18,511,478.50
2.3 MATERIAS PRIMAS Y MATERIALES DE PRODUCCIÓN Y COMERCIALIZACIÓN	747,800.00	10,440.00	758,240.00	0.00	0.00	758,240.00
2.4 MATERIALES Y ARTÍCULOS DE CONSTRUCCIÓN Y DE REPARACIÓN	23,653,318.00	28,682,045.23	52,335,363.23	365,502.67	365,502.67	51,969,860.56
2.5 PRODUCTOS QUÍMICOS, FARMACÉUTICOS Y DE LABORATORIO	16,894,353.00	174,760.92	17,069,113.92	166,112.92	109,491.51	16,903,001.00
2.6 COMBUSTIBLES, LUBRICANTES Y ADITIVOS	26,264,600.95	-802,581.65	25,462,019.30	2,355,724.23	2,277,952.81	23,106,295.07
2.7 VESTUARIO, BLANCOS, PRENDAS DE PROTECCIÓN Y ARTÍCULOS DEPORTIVOS	13,656,466.00	222,261.87	13,878,727.87	2,863.87	2,863.87	13,875,864.00
2.8 MATERIALES Y SUMINISTROS PARA SEGURIDAD PÚBLICA	4,706,600.00	5,372,250.00	10,078,850.00	5,372,250.00	5,372,250.00	4,706,600.00
2.9 HERRAMIENTAS, REFACCIONES Y ACCESORIOS MENORES	6,609,985.00	2,045,499.91	8,655,484.91	156,104.71	95,231.71	8,499,380.20
3 SERVICIOS GENERALES	160,856,900.00	15,806,711.07	176,663,611.07	7,878,318.13	6,805,824.23	168,785,292.94
3.1 SERVICIOS BÁSICOS	66,948,456.00	7,945,729.72	74,894,185.72	5,080,044.98	5,079,544.98	69,814,140.74
3.2 SERVICIOS DE ARRENDAMIENTO	5,308,539.00	2,063,728.73	7,372,267.73	96,381.23	3,081.25	7,275,886.50
3.3 SERVICIOS PROFESIONALES, CIENTÍFICOS, TÉCNICOS Y OTROS SERVICIOS	35,779,397.00	3,855,089.46	39,634,486.46	1,024,290.11	849,652.08	38,610,196.35
3.4 SERVICIOS FINANCIEROS, BANCARIOS Y	3,043,006.00	486,704.83	3,529,710.83	149,992.48	149,992.48	3,379,718.35

MUNICIPIO DE TEHUACÁN PUEBLA

ESTADO ANALÍTICO DEL EJERCICIO DEL PRESUPUESTO DE EGRESOS
CLASIFICACIÓN POR OBJETO DEL GASTO (CAPÍTULO Y CONCEPTO)

Del 1 de Enero al 31 de Enero de 2024

(Cifras en pesos)

Concepto	Egreso Aprobado (1)	Ampliaciones/Reducciones (2)	Egreso Modificado (3=1+2)	Egreso Devengado (4)	Egreso Pagado (5)	Subejercicio (6=3-4)
COMERCIALES						
3.5 SERVICIOS DE INSTALACIÓN, REPARACIÓN, MANTENIMIENTO Y CONSERVACIÓN	10,341,008.00	-10,650.00	10,330,358.00	3,350.00	3,350.00	10,327,008.00
3.6 SERVICIOS DE COMUNICACIÓN SOCIAL Y PUBLICIDAD	3,762,621.00	11,600.00	3,774,221.00	11,600.00	11,600.00	3,762,621.00
3.7 SERVICIOS DE TRASLADO Y VIÁTICOS	3,572,341.00	74,797.68	3,647,138.68	75,377.68	65,989.79	3,571,761.00
3.8 SERVICIOS OFICIALES	10,615,140.00	133,588.93	10,748,728.93	185,588.93	185,588.93	10,563,140.00
3.9 OTROS SERVICIOS GENERALES	21,486,392.00	1,246,121.72	22,732,513.72	1,251,692.72	457,024.72	21,480,821.00
4 TRANSFERENCIAS, ASIGNACIONES, SUBSIDIOS Y OTRAS AYUDAS	154,111,378.00	3,680,562.54	157,791,940.54	10,940,411.98	10,935,945.98	146,851,528.56
4.1 TRANSFERENCIAS INTERNAS Y ASIGNACIONES AL SECTOR PÚBLICO	94,494,242.00	-3,480.00	94,490,762.00	0.00	0.00	94,490,762.00
4.2 TRANSFERENCIAS AL RESTO DEL SECTOR PÚBLICO	0.00	0.00	0.00	0.00	0.00	0.00
4.3 SUBSIDIOS Y SUBVENCIONES	0.00	0.00	0.00	0.00	0.00	0.00
4.4 AYUDAS SOCIALES	38,307,368.00	2,127,432.54	40,434,800.54	9,383,801.98	9,379,335.98	31,050,998.56
4.5 PENSIONES Y JUBILACIONES	21,309,768.00	1,556,610.00	22,866,378.00	1,556,610.00	1,556,610.00	21,309,768.00
4.6 TRANSFERENCIAS A FIDEICOMISOS, MANDATOS Y OTROS ANÁLOGOS	0.00	0.00	0.00	0.00	0.00	0.00
4.7 TRANSFERENCIAS A LA SEGURIDAD SOCIAL	0.00	0.00	0.00	0.00	0.00	0.00
4.8 DONATIVOS	0.00	0.00	0.00	0.00	0.00	0.00
4.9 TRANSFERENCIAS AL EXTERIOR	0.00	0.00	0.00	0.00	0.00	0.00
5 BIENES MUEBLES, INMUEBLES E INTANGIBLES	21,996,653.00	26,131,908.84	48,128,561.84	7,431,624.62	6,765,916.83	40,696,937.22
5.1 MOBILIARIO Y EQUIPO DE ADMINISTRACIÓN	4,691,206.00	8,678,072.96	13,369,278.96	3,573,356.10	3,491,228.10	9,795,922.86
5.2 MOBILIARIO Y EQUIPO EDUCACIONAL Y RECREATIVO	728,000.00	3,166,821.10	3,894,821.10	223,963.74	104,367.74	3,670,857.36
5.3 EQUIPO E INSTRUMENTAL MÉDICO Y DE LABORATORIO	1,187,000.00	2,838,079.59	4,025,079.59	2,838,079.59	2,743,179.99	1,187,000.00
5.4 VEHÍCULOS Y EQUIPO DE TRANSPORTE	7,556,027.00	4,974,800.00	12,530,827.00	0.00	0.00	12,530,827.00
5.5 EQUIPO DE DEFENSA Y SEGURIDAD	0.00	0.00	0.00	0.00	0.00	0.00
5.6 MAQUINARIA, OTROS EQUIPOS Y HERRAMIENTAS	7,068,420.00	4,651,167.35	11,719,587.35	369,084.19	0.00	11,350,503.16
5.7 ACTIVOS BIOLÓGICOS	0.00	0.00	0.00	0.00	0.00	0.00
5.8 BIENES INMUEBLES	500,000.00	0.00	500,000.00	0.00	0.00	500,000.00
5.9 ACTIVOS INTANGIBLES	266,000.00	1,822,967.84	2,088,967.84	427,141.00	427,141.00	1,661,826.84
6 INVERSIÓN PÚBLICA	232,104,687.99	201,093,415.48	433,198,103.47	21,285,068.91	20,818,697.96	411,913,034.56

MUNICIPIO DE TEHUACÁN PUEBLA

ESTADO ANALÍTICO DEL EJERCICIO DEL PRESUPUESTO DE EGRESOS
CLASIFICACIÓN POR OBJETO DEL GASTO (CAPÍTULO Y CONCEPTO)

Del 1 de Enero al 31 de Enero de 2024
(Cifras en pesos)

Concepto	Egreso Aprobado (1)	Ampliaciones/Reducciones (2)	Egreso Modificado (3=1+2)	Egreso Devengado (4)	Egreso Pagado (5)	Subejercicio (6=3-4)
6.1 OBRA PÚBLICA EN BIENES DE DOMINIO PÚBLICO	161,264,688.00	187,145,699.42	348,410,387.42	20,890,681.58	20,424,310.63	327,519,705.84
6.2 OBRA PÚBLICA	70,839,999.99	13,947,716.06	84,787,716.05	394,387.33	394,387.33	84,393,328.72
6.3 PROYECTOS PRODUCTIVOS Y ACCIONES DE FOMENTO	0.00	0.00	0.00	0.00	0.00	0.00
7 INVERSIONES FINANCIERAS Y OTRAS PROVISIONES	13,943,405.00	93,364,695.63	107,308,100.63	0.00	0.00	107,308,100.63
7.1 INVERSIONES PARA EL FOMENTO DE ACTIVIDADES PRODUCTIVAS	0.00	0.00	0.00	0.00	0.00	0.00
7.2 ACCIONES Y PARTICIPACIONES DE CAPITAL	0.00	0.00	0.00	0.00	0.00	0.00
7.3 COMPRA DE TITULOS Y VALORES	0.00	0.00	0.00	0.00	0.00	0.00
7.4 CONCESIÓN DE PRÉSTAMOS	0.00	0.00	0.00	0.00	0.00	0.00
7.5 INVERSIONES EN FIDEICOMISOS, MANDATOS Y OTROS ANÁLOGOS	0.00	0.00	0.00	0.00	0.00	0.00
7.6 OTRAS INVERSIONES FINANCIERAS	0.00	0.00	0.00	0.00	0.00	0.00
7.9 PROVISIONES PARA CONTINGENCIAS Y OTRAS EROGACIONES ESPECIALES	13,943,405.00	93,364,695.63	107,308,100.63	0.00	0.00	107,308,100.63
8 PARTICIPACIONES Y APORTACIONES	0.00	100,000.00	100,000.00	100,000.00	100,000.00	0.00
8.1 PARTICIPACIONES	0.00	100,000.00	100,000.00	100,000.00	100,000.00	0.00
8.3 APORTACIONES	0.00	0.00	0.00	0.00	0.00	0.00
8.5 CONVENIOS	0.00	0.00	0.00	0.00	0.00	0.00
9 DEUDA PÚBLICA	0.00	0.00	0.00	0.00	0.00	0.00
9.1 AMORTIZACIÓN DE LA DEUDA PÚBLICA	0.00	0.00	0.00	0.00	0.00	0.00
9.2 INTERESES DE LA DEUDA PÚBLICA	0.00	0.00	0.00	0.00	0.00	0.00
9.3 COMISIONES DE LA DEUDA PÚBLICA	0.00	0.00	0.00	0.00	0.00	0.00
9.4 GASTOS DE LA DEUDA PÚBLICA	0.00	0.00	0.00	0.00	0.00	0.00
9.5 COSTO POR COBERTURAS	0.00	0.00	0.00	0.00	0.00	0.00
9.6 APOYOS FINANCIEROS	0.00	0.00	0.00	0.00	0.00	0.00
9.9 ADEUDOS DE EJERCICIOS FISCALES ANTERIORES (ADEFAS)	0.00	0.00	0.00	0.00	0.00	0.00
TOTAL DEL GASTO	1,110,179,680.96	406,058,144.51	1,516,237,825.47	86,127,224.22	82,094,192.11	1,430,110,601.25

MUNICIPIO DE TEHUACÁN PUEBLA

ESTADO ANALÍTICO DEL EJERCICIO DEL PRESUPUESTO DE EGRESOS
CLASIFICACIÓN POR OBJETO DEL GASTO (CAPÍTULO Y CONCEPTO)

Del 1 de Enero al 31 de Enero de 2024
(Cifras en pesos)

Bajo protesta de decir verdad certifico que los Estados Financieros y sus notas,
son razonablemente correctos y veraces, son responsabilidad del emisor.

P. de la Espinoza
C. PEDRO TEPOLE HERNÁNDEZ DE ALBA
PRESIDENTE MUNICIPAL
2021 - 2024

[Signature]
LIC. EDGAR FIDEL CRUZ TRUJILLO
SECRETARIO GENERAL
2021-2024

[Signature]
MTFO. RAÚL HERNÁNDEZ CÁDIZ
TESORERO MUNICIPAL

[Signature]
LIC. JOSÉ LUIS RAMÍLEZ MORALES MARTINEZ
CONTRALOR MUNICIPAL
005-1.2

[Signature]
LIC. MARIAM LÓPEZ MARTINEZ
DIRECTORA DE CONTABILIDAD

Gobierno de Tehuacán
Desarrollo y Futuro
2021 - 2024
DIRECCIÓN DE CONTABILIDAD
005-1.2

MUNICIPIO DE TEHUACÁN PUEBLA

ESTADO ANALÍTICO DEL EJERCICIO DEL PRESUPUESTO DE EGRESOS
CLASIFICACIÓN FUNCIONAL (FINALIDAD Y FUNCIÓN)

Del 1 de Enero al 31 de Enero de 2024
(Cifras en pesos)

Concepto	Egreso Aprobado (1)	Ampliaciones/Reducciones (2)	Egreso Modificado (3=1+2)	Egreso Devengado (4)	Egreso Pagado (5)	Subejercicio (6=3-4)
1 GOBIERNO	599,781,694.97	175,503,100.76	775,284,795.73	52,390,987.68	49,437,809.54	722,893,808.05
1.1 LEGISLACION	0.00	0.00	0.00	0.00	0.00	0.00
1.2 JUSTICIA	0.00	0.00	0.00	0.00	0.00	0.00
1.3 COORDINACION DE LA POLITICA DE GOBIERNO	132,112,163.00	11,407,265.71	143,519,428.71	8,864,620.22	7,380,570.52	134,654,808.49
1.4 RELACIONES EXTERIORES	0.00	0.00	0.00	0.00	0.00	0.00
1.5 ASUNTOS FINANCIEROS Y HACENDARIOS	213,890,847.00	90,641,455.52	304,532,302.52	22,502,625.74	21,517,090.77	282,029,676.78
1.6 SEGURIDAD NACIONAL	0.00	0.00	0.00	0.00	0.00	0.00
1.7 ASUNTOS DE ORDEN PUBLICO Y DE SEGURIDAD INTERIOR	253,778,684.97	73,454,379.53	327,233,064.50	21,023,741.72	20,540,148.25	306,692,916.25
1.8 OTROS SERVICIOS GENERALES	0.00	0.00	0.00	0.00	0.00	0.00
2 DESARROLLO SOCIAL	465,116,364.99	227,409,109.44	692,525,474.43	31,511,899.45	30,453,385.14	661,013,574.98
2.1 PROTECCION AMBIENTAL	0.00	0.00	0.00	0.00	0.00	0.00
2.2 VIVIENDA Y SERVICIOS A LA COMUNIDAD	356,676,911.99	220,064,277.54	576,741,189.53	24,894,726.85	23,993,195.25	551,846,462.68
2.3 SALUD	48,491,886.00	5,355,762.86	53,847,648.86	5,112,062.81	4,957,883.10	48,735,586.05
2.4 RECREACION, CULTURA Y OTRAS MANIFESTACIONES SOCIALES	9,946,939.00	411,137.38	10,358,076.38	413,387.48	412,426.48	9,944,688.90
2.5 EDUCACION	20,002,263.00	571,535.00	20,573,798.00	571,535.00	571,535.00	20,002,263.00
2.6 PROTECCION SOCIAL	0.00	0.00	0.00	0.00	0.00	0.00
2.7 OTROS ASUNTOS SOCIALES	29,998,365.00	1,006,396.66	31,004,761.66	520,187.31	518,345.31	30,484,574.35
3 DESARROLLO ECONOMICO	45,281,621.00	3,145,934.31	48,427,555.31	2,224,337.09	2,202,997.43	46,203,218.22
3.1 ASUNTOS ECONOMICOS, COMERCIALES Y LABORALES EN GENERAL	37,183,144.00	2,127,580.18	39,310,724.18	1,853,717.74	1,833,444.74	37,457,006.44
3.2 AGROPECUARIA, SILVICULTURA, PESCA Y CAZA	1,849,314.00	794,131.78	2,643,445.78	94,061.00	94,061.00	2,549,384.78
3.3 COMBUSTIBLES Y ENERGIA	0.00	0.00	0.00	0.00	0.00	0.00
3.4 MINERIA, MANUFACTURAS Y CONSTRUCCION	0.00	0.00	0.00	0.00	0.00	0.00
3.5 TRANSPORTE	0.00	0.00	0.00	0.00	0.00	0.00
3.6 COMUNICACIONES	0.00	0.00	0.00	0.00	0.00	0.00
3.7 TURISMO	6,249,163.00	224,222.35	6,473,385.35	276,558.35	275,491.69	6,196,827.00
3.8 CIENCIA, TECNOLOGIA E INNOVACION	0.00	0.00	0.00	0.00	0.00	0.00
3.9 OTRAS INDUSTRIAS Y OTROS ASUNTOS ECONOMICOS	0.00	0.00	0.00	0.00	0.00	0.00
4 OTRAS NO CLASIFICADAS EN FUNCIONES ANTERIORES	0.00	0.00	0.00	0.00	0.00	0.00

MUNICIPIO DE TEHUACÁN PUEBLA

ESTADO ANALÍTICO DEL EJERCICIO DEL PRESUPUESTO DE EGRESOS
CLASIFICACIÓN FUNCIONAL (FINALIDAD Y FUNCIÓN)

Del 1 de Enero al 31 de Enero de 2024
(Cifras en pesos)

Concepto	Egreso Aprobado (1)	Ampliaciones/Reducciones (2)	Egreso Modificado (3=1+2)	Egreso Devengado (4)	Egreso Pagado (5)	Subejercicio (6=3-4)
4.1 TRANSACCIONES DE LA DEUDA PÚBLICA / COSTO FINANCIERO DE LA DEUDA	0.00	0.00	0.00	0.00	0.00	0.00
4.2 TRANSFERENCIAS, PARTICIPACIONES Y APORTACIONES ENTRE DIFERENTES NIVELES Y ORDENES DE GOBIERNO	0.00	0.00	0.00	0.00	0.00	0.00
4.3 SANEAMIENTO DEL SISTEMA FINANCIERO	0.00	0.00	0.00	0.00	0.00	0.00
4.4 ADEUDOS DE EJERCICIOS FISCALES ANTERIORES	0.00	0.00	0.00	0.00	0.00	0.00
TOTAL DEL GASTO	1,110,179,680.96	406,058,144.51	1,516,237,825.47	86,127,224.22	82,094,192.11	1,430,110,601.25

Bajo protesta de decir verdad declaramos que los Estados Financieros y sus notas, son razonablemente correctos y somos responsables de su contenido.

SECRETARÍA DEL AYUNTAMIENTO DE TEHUACÁN

LIC. EDGAR FIDELERREZ DOMÍNGUEZ
SECRETARIO GENERAL

Gobierno de Tehuacán
C. PEDRO TEPOLE HERNÁNDEZ
PRESIDENTE MUNICIPAL

MTRO. RAUL HERNÁNDEZ RIVERA
TESORERO MUNICIPAL

Gobierno de Tehuacán
COMITÉ LOCAL
MUNICIPAL

Gobierno de Tehuacán
DIRECCIÓN DE CONTABILIDAD

C. MARIA DE LOURDES SOLANO LUNA
DIRECTORA DE CONTABILIDAD

Gobierno de Tehuacán
COMITÉ LOCAL
MUNICIPAL


C. RAMULFO MORALES MARTINEZ
PRESIDENTE MUNICIPAL


MUNICIPIO DE TEHUACÁN PUEBLA


ENDEUDAMIENTO NETO
Del 1 de Enero al 31 de Enero de 2024
(Cifras en pesos)


Identificación de Crédito o Instrumento	Contratación/Coloc	Amortización	Endeudamiento Neto
	A	B	C = A - B
Créditos Bancarios			
Total Créditos Bancarios	0.00	0.00	0.00
Otros Instrumentos de Deuda			
Total Otros Instrumentos de Deuda	0.00	0.00	0.00
TOTAL	0.00	0.00	0.00


Bajo protesta de decir verdad declaramos que los Estados Financieros y sus notas, son razonablemente correctos y son responsabilidad del emisor.


Gobierno de Tehuacán
 Desarrollo y futuro >
 2021 - 2024
 PRESIDENCIA MUNICIPAL
 1005.1.1


SECRETARÍA AYUNTAMIENTO
 LIC. EDGAR FIDEL CRUZ TRUJILLO
 SECRETARIO GENERAL ADMINISTRATIVO
 2021-2024


Gobierno de Tehuacán
 Desarrollo y futuro >
 2021 - 2024
 TESORERÍA MUNICIPAL
 1005.1.6


Gobierno de Tehuacán
 Desarrollo y futuro >
 2021 - 2024
 CONTRALORIA MUNICIPAL
 005.1.2


Gobierno de Tehuacán
 Desarrollo y futuro >
 2021 - 2024
 DIRECCIÓN DE CONTABILIDAD

MTRO. RAÚL HERNÁNDEZ RIVERA
 TESORERO MUNICIPAL

LIC. JOSÉ LUIS RANOLFO MORALES MARTÍNEZ
 CONTRALOR MUNICIPAL

C. MARIA DE LOURDES SOLANO LUNA
 DIRECTORA DE CONTABILIDAD

MUNICIPIO DE TEHUACÁN PUEBLA

INTERESES DE LA DEUDA
Del 1 de Enero al 31 de Enero de 2024
(Cifras en pesos)

Identificación de Crédito o Instrumento	Devengado	Pagado
Créditos Bancarios		
Total de Intereses de Créditos Bancarios	0.00	0.00
Otros Instrumentos de Deuda		
Total de Intereses de Otros Instrumentos de Deuda	0.00	0.00
TOTAL	0.00	0.00

Bajo protesta de decir verdad declaramos que los Estados Financieros y sus notas, son razonablemente correctos y son responsabilidad del emisor.





Gobierno de Tehuacán
 2021 - 2024
 PRESIDENCIA MUNICIPAL
 005.1.1


SECRETARÍA DEL AYUNTAMIENTO DE TEHUACÁN
 ADMINISTRACIÓN GENERAL
 2021-2024
 005.1.2


C. PEDRO TEPOLTEPEC HERNÁNDEZ
 PRESIDENTE MUNICIPAL

LIC. EDGAR EIDEL CRUZ TRUJILLO
 SECRETARIO GENERAL



Gobierno de Tehuacán
 Desarrollo y futuro >
 2021 - 2024
 TESORERÍA MUNICIPAL
 005.1.1


Gobierno de Tehuacán
 2021 - 2024
 TESORERÍA MUNICIPAL
 005.1.1

MTR. RAÚL HERNÁNDEZ RIVERA
 TESORERO MUNICIPAL.


Gobierno de Tehuacán
 Desarrollo y futuro >
 2021 - 2024
 DIRECCIÓN DE CONTABILIDAD
 005.1.1

LIC. JOSÉ LUIS RAÚLFO MORALES MARTÍNEZ
 CONTRALOR MUNICIPAL


Gobierno de Tehuacán
 Desarrollo y futuro >
 2021 - 2024
 DIRECCIÓN DE CONTABILIDAD
 005.1.1

C. MARIA DE LOURDES SOLANO LUNA
 DIRECTORA DE CONTABILIDAD