

MUNICIPIO DE TEHUACÁN PUEBLA

ESTADO DE ACTIVIDADES
Del 1 de Enero al 31 de Enero de 2024
(Cifras en pesos)

	2024	2023
INGRESOS Y OTROS BENEFICIOS		
INGRESOS DE GESTIÓN	53,430,382.93	232,409,077.93
IMPUESTOS	40,986,892.00	76,782,270.72
CUOTAS Y APORTACIONES DE SEGURIDAD SOCIAL	0.00	0.00
CONTRIBUCIONES DE MEJORAS	0.00	0.00
DERECHOS	8,358,958.48	104,701,595.95
PRODUCTOS DE TIPO CORRIENTE	3,266,540.79	40,058,456.49
APROVECHAMIENTOS DE TIPO CORRIENTE	817,991.66	10,866,754.77
INGRESOS POR VENTA DE BIENES Y PRESTACIÓN DE SERVICIOS	0.00	0.00
PART, APORT, CONV, INCENT. DERIV. D/COLAB.FISCAL, F. DIST. DE APORT, TRANSF, ASIG, SUBS Y SUBV Y P Y JUB	712,150.52	913,300,462.78
PART, APORT, CONV, INCENT. DERIV. D/COLAB.FISCAL, F. DIST. DE APORT	712,150.52	913,300,462.78
TRANSFERENCIAS, ASIGNACIONES, SUBSIDIOS Y SUBVENCIONES Y PENSIONES Y JUBILACIONES	0.00	0.00
OTROS INGRESOS Y BENEFICIOS	100,000.00	400,007.43
INGRESOS FINANCIEROS	0.00	7.43
INCREMENTO POR VARIACIÓN DE INVENTARIOS	0.00	0.00
DISMINUCIÓN DEL EXCESO DE ESTIMACIONES POR PÉRDIDA O DETERIORO U OBSOLESCENCIA	0.00	0.00
DISMINUCIÓN DEL EXCESO DE PROVISIONES	0.00	0.00
OTROS INGRESOS Y BENEFICIOS VARIOS	100,000.00	400,000.00
TOTAL DE INGRESOS Y OTROS BENEFICIOS	54,242,533.45	1,146,109,548.14
GASTOS Y OTRAS PÉRDIDAS		
GASTOS DE FUNCIONAMIENTO	46,314,914.31	576,085,655.68
SERVICIOS PERSONALES	26,356,074.43	335,342,787.29
MATERIALES Y SUMINISTROS	12,080,521.75	111,094,865.16
SERVICIOS GENERALES	7,878,318.13	129,648,003.23
TRANSFERENCIAS, ASIGNACIONES, SUBSIDIOS Y OTRAS AYUDAS	10,940,411.98	203,571,803.04
TRANSFERENCIAS INTERNAS Y ASIGNACIONES AL SECTOR PÚBLICO	0.00	92,332,001.03
TRANSFERENCIAS AL RESTO DEL SECTOR PÚBLICO	0.00	29,400,000.00
SUBSIDIOS Y SUBVENCIONES	0.00	0.00
AYUDAS SOCIALES	9,383,801.98	62,941,308.01
PENSIONES Y JUBILACIONES	1,556,610.00	18,898,494.00
TRANSFERENCIAS A FIDEICOMISOS, MANDATOS Y CONTRATOS ANÁLOGOS	0.00	0.00
TRANSFERENCIAS A LA SEGURIDAD SOCIAL	0.00	0.00
DONATIVOS	0.00	0.00
TRANSFERENCIAS AL EXTERIOR	0.00	0.00
PARTICIPACIONES Y APORTACIONES	100,000.00	300,000.00
PARTICIPACIONES	100,000.00	300,000.00
APORTACIONES	0.00	0.00
CONVENIOS	0.00	0.00
INTERESES, COMISIONES Y OTROS GASTOS DE LA DEUDA PÚBLICA	0.00	0.00

MUNICIPIO DE TEHUACÁN PUEBLA

ESTADO DE ACTIVIDADES
Del 1 de Enero al 31 de Enero de 2024
(Cifras en pesos)

	2024	2023
INTERESES DE LA DEUDA PÚBLICA	0.00	0.00
COMISIONES DE LA DEUDA PÚBLICA	0.00	0.00
GASTOS DE LA DEUDA PÚBLICA	0.00	0.00
COSTO POR COBERTURAS	0.00	0.00
APOYOS FINANCIEROS	0.00	0.00
OTROS GASTOS Y PÉRDIDAS EXTRAORDINARIAS	0.00	21,346,196.21
ESTIMACIONES, DEPRECIACIONES, DETERIOROS, OBSOLESCENCIAS Y AMORTIZACIONES	0.00	21,346,196.21
PROVISIONES	0.00	0.00
DISMINUCIONES DE INVENTARIOS	0.00	0.00
OTROS GASTOS	0.00	0.00
INVERSIÓN PÚBLICA	5,932,752.00	163,252,960.79
INVERSIÓN PÚBLICA NO CAPITALIZABLE	5,932,752.00	163,252,960.79
TOTAL DE GASTOS Y OTRAS PÉRDIDAS	63,288,078.29	964,556,615.72
RESULTADOS DEL EJERCICIO (AHORRO/DESAHORRO)	-9,045,544.84	181,552,932.42

Bajo protesta de decir verdad declaramos que los Estados Financieros y sus notas, son razonablemente correctos y son responsabilidad de nosotros.







C. PEDRO TEPELE HERNÁNDEZ
PRESIDENTE MUNICIPAL

LIC. EDGAR FIDEL CRUZ TRUJILLO
SECRETARÍA GENERAL



MRO. PAUL HERNÁNDEZ RIVERA
TESORERO MUNICIPAL



LIC. RAÚL MORALES MARTÍNEZ
CONTRALOR MUNICIPAL

C. MARÍA DE LOS ANGELES SOLANO LUNA
DIRECTORA DE CONTABILIDAD




Gobierno de Tehuacán
Desarrollo y futuro
2021 - 2024
DIRECCIÓN DE CONTABILIDAD
300-1.2

MUNICIPIO DE TEHUACÁN PUEBLA

ESTADO DE SITUACIÓN FINANCIERA

Al 31 de Enero de 2024

(Cifras en pesos)

	2024	2023	2024	2023
ACTIVO				
ACTIVO CIRCULANTE				
EFFECTIVO Y EQUIVALENTES	316,704,052.34	377,861,633.48		
DERECHOS A RECIBIR EFFECTIVO O EQUIVALENTES	14,038,066.17	13,847,781.19		
DERECHOS A RECIBIR BIENES O SERVICIOS	73,431,900.32	60,515,329.75		
INVENTARIOS	0.00	0.00		
ALMACENES	32,330,717.77	32,275,513.37		
ESTIMACIÓN POR PERDIDAS O DETERIORO DE ACTIVOS CIRCULANTES	0.00	0.00		
OTROS ACTIVOS CIRCULANTES	0.00	0.00		
TOTAL DE ACTIVOS CIRCULANTES	436,504,736.60	484,500,257.79		
ACTIVO NO CIRCULANTE				
INVERSIONES FINANCIERAS A LARGO PLAZO	0.00	0.00		
DERECHOS A RECIBIR EFFECTIVO O EQUIVALENTES A LARGO PLAZO	29,288,750.00	29,288,750.00		
BIENES INMUEBLES, INFRAESTRUCTURA Y CONSTRUCCIONES EN PROCESO	636,394,452.71	626,670,003.25		
BIENES MUEBLES	223,509,401.26	216,504,917.64		
ACTIVOS INTANGIBLES	6,455,557.07	6,028,416.07		
DEPRECIACIÓN, DETERIORO Y AMORTIZACIÓN ACUMULADA DE BIENES	-180,410,594.02	-180,410,594.02		
ACTIVOS DIFERIDOS	0.00	0.00		
ESTIMACIÓN POR PERDIDA O DETERIORO DE ACTIVOS NO CIRCULANTES	0.00	0.00		
OTROS ACTIVOS NO CIRCULANTES	0.00	0.00		
TOTAL DE ACTIVOS NO CIRCULANTES	715,237,567.02	698,081,492.94		
PASIVO				
PASIVO CIRCULANTE				
CUENTAS POR PAGAR A CORTO PLAZO	21,376,460.49	36,839,623.16		
DOCUMENTOS POR PAGAR A CORTO PLAZO	1,036.00	1,036.00		
FORCIÓN A CORTO PLAZO DE LA DEUDA PÚBLICA A LARGO PLAZO	0.00	0.00		
TÍTULOS Y VALORES A CORTO PLAZO	0.00	0.00		
PASIVOS DIFERIDOS A CORTO PLAZO	0.00	0.00		
FONDOS Y BIENES DE TERCEROS EN GARANTÍA	0.00	0.00		
Y/O ADMINISTRACIÓN A CORTO PLAZO	0.00	0.00		
PROVISIONES A CORTO PLAZO	0.00	0.00		
OTROS PASIVOS A CORTO PLAZO	1,455,755.00	1,443,861.71		
TOTAL DE PASIVOS CIRCULANTES	22,833,251.49	38,284,520.87		
PASIVO NO CIRCULANTE				
CUENTAS POR PAGAR A LARGO PLAZO	0.00	0.00		
DOCUMENTOS POR PAGAR A LARGO PLAZO	0.00	0.00		
DEUDA PÚBLICA A LARGO PLAZO	0.00	0.00		
PASIVOS DIFERIDOS A LARGO PLAZO	0.00	0.00		
FONDOS Y BIENES DE TERCEROS EN GARANTÍA	0.00	0.00		
Y/O ADMINISTRACIÓN A LARGO PLAZO	0.00	0.00		
PROVISIONES A LARGO PLAZO	0.00	0.00		
TOTAL DE PASIVOS NO CIRCULANTES	0.00	0.00		
TOTAL DEL PASIVO	22,833,251.49	38,284,520.87		
HACIENDA PÚBLICA / PATRIMONIO				
HACIENDA PÚBLICA/PATRIMONIO CONTRIBUIDO	931,111,790.51	931,111,790.51		
APORTACIONES	898,525,785.20	898,525,785.20		
DONACIONES DE CAPITAL	32,586,005.31	32,586,005.31		
ACTUALIZACIÓN DE LA HACIENDA PÚBLICA/PATRIMONIO	0.00	0.00		

MUNICIPIO DE TEHUACÁN PUEBLA
 ESTADO DE SITUACIÓN FINANCIERA
 Al 31 de Enero de 2024
 (Cifras en pesos)

	2024	2023
HACIENDA PÚBLICA/PATRIMONIO GENERADO	197,797,261.62	213,185,439.35
RESULTADOS DEL EJERCICIO (AHORRO / DESAHORRO)	-9,045,544.84	181,552,525.26
RESULTADOS DE EJERCICIOS ANTERIORES	513,412,732.75	338,202,840.12
REVALUOS	0.00	0.00
RESERVAS	0.00	0.00
RECTIFICACIONES DE RESULTADOS DE EJERCICIOS ANTERIORES	-306,569,926.29	-306,569,926.03
EXCESO O INSUFICIENCIA EN LA ACTUALIZACIÓN DE LA HACIENDA PÚBLICA/PATRIMONIO	0.00	0.00
RESULTADO POR POSICIÓN MONETARIA	0.00	0.00
RESULTADO POR TENENCIA DE ACTIVOS NO MONETARIOS	0.00	0.00
TOTAL HACIENDA PÚBLICA/PATRIMONIO.....	1,128,909,052.13	1,144,297,229.86
TOTAL DEL ACTIVO.....	1,151,742,303.62	1,182,581,750.73

Bajo protesta de decir verdad he comprobado que los Estados Financieros y sus notas, son razonablemente correctos y son responsabilidad del emisor.

C. Pedro Hernández
 C. PEDRO HERNÁNDEZ
 PRESIDENTE MUNICIPAL



MTR. RAUL HERNANDEZ RIVERA
 SECRETARIO GENERAL

MUNICIPIO DE TEHUACÁN PUEBLA

ESTADO DE SITUACIÓN FINANCIERA

Al 31 de Enero de 2024

(Cifras en pesos)


LIC. JOSÉ MANUEL MORALES MARTÍNEZ
CONTADOR MUNICIPAL

005.1.2

Gobierno
#Tehuacán
Desarrollo y futuro >
2021 - 2024

CONTRALORÍA
MUNICIPAL


C. MARÍA DE LOURDES SOLANO LUNA
DIRECTORA DE CONTABILIDAD

005.1.1

Gobierno
#Tehuacán
Desarrollo y futuro >
2021 - 2024

DIRECCION DE
CONTABILIDAD

ESTADO DE VARIACIÓN EN LA HACIENDA PÚBLICA
Del 1 de Enero al 31 de Enero de 2024
(Cifras en pesos)

Concepto	Hacienda Pública/ Patrimonio Contribuido	Hacienda Pública/ Patrimonio Generado de Ejercicios Ant.	Hacienda Pública/ Patrimonio Generado del Ejercicio	Exceso o Insuficiencia en la Actualización de la Hacienda Pública / Patrimonio /	TOTAL
Hacienda Pública / Patrimonio Contribuido Neto 2023	931,111,790.51				931,111,790.51
Aportaciones	898,525,785.20				898,525,785.20
Donaciones de Capital	32,586,005.31				32,586,005.31
Actualización de la Hacienda Pública/Patrimonio	0.00				0.00
Hacienda Pública / Patrimonio Generado Neto 2023		31,632,914.09	181,552,932.42		213,185,846.51
Resultados del Ejercicio (Ahorro/Desahorro)			181,552,932.42		181,552,932.42
Resultados de Ejercicios Anteriores		338,202,840.12			338,202,840.12
Revalúos		0.00			0.00
Reservas		0.00			0.00
Rectificaciones de Resultados de Ejercicios Anteriores		-306,569,926.03			-306,569,926.03
Exceso o Insuficiencia en la Actualización de la Hacienda Pública/Patrimonio Neto 2023				0.00	0.00
Resultado por Posición Monetaria				0.00	0.00
Resultado por Tenencia de Activos no Monetarios				0.00	0.00
Hacienda Pública / Patrimonio Neto Final 2023	931,111,790.51	31,632,914.09	181,552,932.42		1,144,297,637.02
Cambios en la Hacienda Pública / Patrimonio Contribuido Neto 2024	0.00				0.00
Aportaciones	0.00				0.00
Donaciones de Capital	0.00				0.00
Actualización de la Hacienda Pública/Patrimonio	0.00				0.00

ESTADO DE VARIACIÓN EN LA HACIENDA PÚBLICA
Del 1 de Enero al 31 de Enero de 2024
(Cifras en pesos)

Variaciones de la Hacienda Pública / Patrimonio Generado Neto 2024	175,209,892.63	-190,598,477.52	-15,388,584.89
Resultados del Ejercicio (Ahorro/Desahorro)	-9,045,544.84		-9,045,544.84
Resultados de Ejercicios Anteriores	175,209,892.63	-181,552,932.42	-6,343,039.79
Revalúos		0.00	0.00
Reservas		0.00	0.00
Rectificaciones de Resultados de Ejercicios Anteriores		-0.26	-0.26
Cambios en el Exceso o Insuficiencia en la Actualización de la Hacienda Pública/Patrimonio Neto 2024		0.00	0.00
Resultado por Posición Monetaria		0.00	0.00
Resultado por Tenencia de Activos no Monetarios		0.00	0.00
Hacienda Pública / Patrimonio Neto Final 2024	931,111,790.51	206,842,806.72	1,128,909,052.13

Bajo protesta de decir verdad certifico que los Estados Financieros y sus notas, son razonablemente correctos y son responsabilidad del emisor.



P. I. C.
C. PEDRO TEFOLE HERNÁNDEZ
PRESIDENTE MUNICIPAL

LIC. FEGAR FIDEL CRUZ TRUJILLO
SECRETARIO GENERAL



MTRO. RAMÓN HERNÁNDEZ RIVERA
TESORERO MUNICIPAL

Gobierno de Tehuacán
Página 2 de 3
TESORERÍA MUNICIPAL
2024

ESTADO DE VARIACIÓN EN LA HACIENDA PÚBLICA
Del 1 de Enero al 31 de Enero de 2024
(Cifras en pesos)



Gobierno
#Tehuacán
Desarrollo y Fortalecimiento Municipal
2021 - 2024
CONTRALORÍA
MUNICIPAL
005.1.2

RANULFO MORALES MARTÍNEZ
CONTRALOR MUNICIPAL

C. MARIA DE LOURDES SOLANO LUNA
DIRECTORA DE CONTABILIDAD



Gobierno
#Tehuacán
Desarrollo y Fortalecimiento Municipal
2021 - 2024
DIRECCIÓN DE
CONTABILIDAD
200.4.1

MUNICIPIO DE TEHUACÁN PUEBLA

ESTADO DE CAMBIOS EN LA SITUACIÓN FINANCIERA
Del 1 de Enero al 31 de Enero de 2024
(Cifras en pesos)

	Origen	Aplicación
ACTIVO	30,839,447.11	-
ACTIVO CIRCULANTE	47,995,521.19	-
EFECTIVO Y EQUIVALENTES	61,157,581.14	-
DERECHOS A RECIBIR EFECTIVO O EQUIVALENTES	-	190,284.98
DERECHOS A RECIBIR BIENES O SERVICIOS	-	12,916,570.57
INVENTARIOS	-	-
ALMACENES	-	55,204.40
ESTIMACIÓN POR PÉRDIDAS O DETERIORO DE	-	-
ACTIVOS CIRCULANTES	-	-
OTROS ACTIVOS CIRCULANTES	-	-
ACTIVO NO CIRCULANTE	-	17,156,074.08
INVERSIONES FINANCIERAS A LARGO PLAZO	-	-
DERECHOS A RECIBIR EFECTIVO O EQUIVALENTES A LARGO PLAZO	-	-
BIENES INMUEBLES, INFRAESTRUCTURA Y CONSTRUCCIONES EN PROCESO	-	9,724,449.46
BIENES MUEBLES	-	7,004,483.62
ACTIVOS INTANGIBLES	-	427,141.00
DEPRECIACIÓN, DETERIORO Y AMORTIZACIÓN ACUMULADA DE BIENES	0.00	-
ACTIVOS DIFERIDOS	-	-
ESTIMACIÓN POR PÉRDIDA O DETERIORO DE	-	-
ACTIVOS NO CIRCULANTES	-	-
OTROS ACTIVOS NO CIRCULANTES	-	-
PASIVO	-	15,451,269.38
PASIVO CIRCULANTE	-	15,451,269.38
CUENTAS POR PAGAR A CORTO PLAZO	-	15,463,162.67
DOCUMENTOS POR PAGAR A CORTO PLAZO	-	-
PORCIÓN A CORTO PLAZO DE LA DEUDA PÚBLICA A LARGO PLAZO	-	-
TÍTULOS Y VALORES A CORTO PLAZO	-	-
PASIVOS DIFERIDOS A CORTO PLAZO	-	-
FONDOS Y BIENES DE TERCEROS EN GARANTÍA Y/O ADMINISTRACIÓN A CORTO PLAZO	-	-
PROVISIONES A CORTO PLAZO	-	-
OTROS PASIVOS A CORTO PLAZO	11,893.29	-
PASIVO NO CIRCULANTE	-	-
CUENTAS POR PAGAR A LARGO PLAZO	-	-
DOCUMENTOS POR PAGAR A LARGO PLAZO	-	-
DEUDA PÚBLICA A LARGO PLAZO	-	-
PASIVOS DIFERIDOS A LARGO PLAZO	-	-
FONDOS Y BIENES DE TERCEROS EN GARANTÍA Y/O ADMINISTRACIÓN A LARGO PLAZO	-	-
PROVISIONES A LARGO PLAZO	-	-
HACIENDA PÚBLICA/PATRIMONIO	-	15,388,177.73

MUNICIPIO DE TEHUACÁN PUEBLA

ESTADO DE CAMBIOS EN LA SITUACIÓN FINANCIERA
Del 1 de Enero al 31 de Enero de 2024
(Cifras en pesos)

	Origen	Aplicación
HACIENDA PÚBLICA/PATRIMONIO CONTRIBUIDO	-	-
APORTACIONES	-	-
DONACIONES DE CAPITAL	-	-
ACTUALIZACIÓN DE LA HACIENDA PÚBLICA/PATRIMONIO	-	-
HACIENDA PÚBLICA/PATRIMONIO GENERADO	-	15,388,177.73
RESULTADOS DEL EJERCICIO (AHORRO / DESAHORRO)	-	190,598,070.10
RESULTADOS DE EJERCICIOS ANTERIORES	175,209,892.63	-
REVALÚOS	-	-
RESERVAS	-	-
RECTIFICACIONES DE RESULTADOS DE EJERCICIOS ANTERIORES	-	0.26
EXCESO O INSUFICIENCIA EN LA ACTUALIZACIÓN DE LA HACIENDA PÚBLICA/PATRIMONIO	-	-
RESULTADO POR POSICIÓN MONETARIA	-	-
RESULTADO POR TENENCIA DE ACTIVOS NO MONETARIOS	-	-

Bajo protesta de decir verdad, declaramos que los Estados Financieros y sus notas, son razonablemente correctos y son responsabilidad del emisor.


C. PEDRO TEPOLE HERNÁNDEZ
PRESIDENTE MUNICIPAL


LIC. EDGAR FIDEL CRUZ TRUJILLO
SECRETARIO GENERAL


MTRO. RAÚL HERNÁNDEZ RIVERA
TESORERO MUNICIPAL.


LIC. JOSÉ LUIS RANULFO MORALES MARTÍNEZ
CONTRALOR MUNICIPAL


C. MARIA DE LOURDES SOLANO LUNA
DIRECTORA DE CONTABILIDAD

MUNICIPIO DE TEHUACÁN PUEBLA

ESTADO DE FLUJOS DE EFECTIVO
Del 1 de Enero al 31 de Enero de 2024
(Cifras en pesos)

Concepto	2024	2023
FLUJOS DE EFECTIVO DE LAS ACTIVIDADES DE OPERACIÓN		
ORIGEN	54,142,533.45	1,145,709,548.14
IMPUESTOS	40,986,892.00	76,782,270.72
CUOTAS Y APORTACIONES DE SEGURIDAD SOCIAL	0.00	0.00
CONTRIBUCIONES DE MEJORAS	0.00	0.00
DERECHOS	8,358,958.48	104,701,595.95
PRODUCTOS	3,266,540.79	40,058,456.49
APROVECHAMIENTOS	817,991.66	10,866,762.20
INGRESOS POR VENTAS DE BIENES, PRESTACIÓN DE SERVICIOS Y OTROS INGRESOS	0.00	0.00
PARTICIPACIONES, APORTACIONES, CONVENIOS, INCENTIVOS DERIV. DE LA COLAB. FISCAL Y FONDOS DIST. DE APORT	712,150.52	913,300,462.78
TRANSFERENCIAS, ASIGNACIONES, SUBSIDIOS Y SUBVENCIONES, Y PENSIONES Y JUBILACIONES	0.00	0.00
OTROS ORÍGENES DE OPERACIÓN	0.00	0.00
APLICACIÓN	54,509,577.32	787,292,305.19
SERVICIOS PERSONALES	26,259,924.43	335,330,270.29
MATERIALES Y SUMINISTROS	10,407,882.68	127,905,525.78
SERVICIOS GENERALES	6,805,824.23	121,660,655.34
TRANSFERENCIAS INTERNAS Y ASIGNACIONES AL SECTOR PÚBLICO	0.00	92,332,001.03
TRANSFERENCIAS AL RESTO DEL SECTOR PÚBLICO	0.00	29,400,000.00
SUBSIDIOS Y SUBVENCIONES	0.00	0.00
AYUDAS SOCIALES	9,379,335.98	62,831,868.75
PENSIONES Y JUBILACIONES	1,556,610.00	17,531,984.00
TRANSFERENCIAS A FIDEICOMISOS, MANDATOS Y OTROS ANÁLOGOS	0.00	0.00
TRANSFERENCIAS A LA SEGURIDAD SOCIAL	0.00	0.00
DONATIVOS	0.00	0.00
TRANSFERENCIAS AL EXTERIOR	0.00	0.00
PARTICIPACIONES	100,000.00	300,000.00
APORTACIONES	0.00	0.00
CONVENIOS	0.00	0.00
OTRAS APLICACIONES DE OPERACIÓN	0.00	0.00
FLUJOS NETOS DE EFECTIVO POR ACTIVIDADES DE OPERACIÓN	-367,043.87	358,417,242.95

MUNICIPIO DE TEHUACÁN PUEBLA

ESTADO DE FLUJOS DE EFECTIVO
Del 1 de Enero al 31 de Enero de 2024
(Cifras en pesos)



Concepto	2024	2023
FLUJOS DE EFECTIVO DE LAS ACTIVIDADES DE INVERSIÓN		
ORIGEN	0.00	0.00
BIENES INMUEBLES, INFRAESTRUCTURA Y CONSTRUCCIONES EN PROCESO	0.00	0.00
BIENES MUEBLES	0.00	0.00
OTROS ORÍGENES DE INVERSIÓN	0.00	0.00
APLICACIÓN	27,584,614.79	234,563,416.27
BIENES INMUEBLES, INFRAESTRUCTURA Y CONSTRUCCIONES EN PROCESO	20,818,697.96	200,878,402.83
BIENES MUEBLES	6,338,775.83	33,680,856.65
OTRAS APLICACIONES DE INVERSIÓN	427,141.00	4,156.79
FLUJOS NETOS DE EFECTIVO POR ACTIVIDADES DE INVERSIÓN	-27,584,614.79	-234,563,416.27
FLUJOS DE EFECTIVO DE LAS ACTIVIDADES DE FINANCIAMIENTO		
ORIGEN	44,761,055.59	527,332,309.24
ENDEUDAMIENTO NETO	0.00	0.00
INTERNO	0.00	0.00
EXTERNO	0.00	0.00
OTROS ORÍGENES DE FINANCIAMIENTO	44,761,055.59	527,332,309.24
APLICACIÓN	77,966,978.07	594,129,311.66
SERVICIOS DE LA DEUDA	0.00	0.00
INTERNO	0.00	0.00
EXTERNO	0.00	0.00
OTRAS APLICACIONES DE FINANCIAMIENTO	77,966,978.07	594,129,311.66
FLUJOS NETOS DE EFECTIVO POR ACTIVIDADES DE FINANCIAMIENTO	-33,205,922.48	-66,797,002.42

MUNICIPIO DE TEHUACÁN PUEBLA



ESTADO DE FLUJOS DE EFECTIVO
Del 1 de Enero al 31 de Enero de 2024
(Cifras en pesos)

Concepto	2024	2023
Incremento/Disminución Neta en el Efectivo y Equivalentes al Efectivo	-61,157,581.14	57,056,824.26
Efectivo y Equivalentes al Efectivo al Inicio del Ejercicio	377,861,633.48	320,804,809.22
Efectivo y Equivalentes al Efectivo al Final del Ejercicio	316,704,052.34	377,861,633.48


Bajo protesta de decir verdad declaramos que los Estados Financieros y sus notas, son razonablemente correctos y son responsabilidad del emisor.


Gobierno de Tehuacán
 C. PEDRO TEPOLE HERNÁNDEZ
 PRESIDENTE MUNICIPAL
 PRESIDENCIA MUNICIPAL
 100.L.1


Gobierno de Tehuacán
 LIC. EDGAR FIDEL CRUZ TRUJILLO
 SECRETARIO GENERAL
 SECRETARÍA GENERAL DE ADMINISTRACIÓN
 2021-2024



Gobierno de Tehuacán
 MTO. RAÚL HERNÁNDEZ RIVERA
 TESORERO MUNICIPAL.
 TESORERÍA MUNICIPAL
 300.L.1



Gobierno de Tehuacán
 LIC. JOSÉ FRANCISCO MORALES MARTÍNEZ
 CONTRALOR MUNICIPAL
 CONTRALORÍA MUNICIPAL
 605.L.2



Gobierno de Tehuacán
 "Desarrollo y futuro"
 2021 - 2024
 DIRECCIÓN DE CONTABILIDAD
 400.L.1

C. MARIA DE LOURDES SOLANO LUNA
 DIRECTORA DE CONTABILIDAD

INFORME SOBRE PASIVOS CONTINGENTES
Al 31 de Enero de 2024


Bajo protesta de decir verdad declaramos que los Estados Financieros y sus notas,
son razonablemente correctos y son responsabilidad del emisor.



Gobierno de Tehuacán
Desarrollo y futuro
2021 - 2024

Pedro Tepole
PRESIDENCIA MUNICIPAL

C. PEDRO TEPOLE HERNÁNDEZ
PRESIDENTE MUNICIPAL



LIC. EDGAR FIDEL CRUZ TRUJILLO
SECRETARIO GENERAL



Gobierno de Tehuacán
Desarrollo y futuro
2021 - 2024
TESORERÍA MUNICIPAL

MTRO. RAÚL HERNÁNDEZ RIVERA
TESORERO MUNICIPAL



Gobierno de Tehuacán
Desarrollo y futuro
2021 - 2024
CONTRALORÍA MUNICIPAL
005.1.2

LIC. JOSE ENRIQUE RAMÍREZ MORALES MARTÍNEZ
PRESIDENTE MUNICIPAL



C. MARIA DE LOURDES SOLANO LUNA
DIRECTORA DE CONTABILIDAD



Gobierno de Tehuacán
Desarrollo y futuro
2021 - 2024
DIRECCIÓN DE CONTABILIDAD
200-4.2

MUNICIPIO DE TEHUACÁN PUEBLA

ESTADO ANALÍTICO DEL ACTIVO
Del 1 de Enero al 31 de Enero de 2024
(Cifras en pesos)

Concepto	Saldo Inicial 1	Cargos del periodo 2	Abonos del periodo 3	Saldo final 4=(1+2-3)	Variación del periodo 5=(4-1)
ACTIVO	1,182,581,750.73	204,616,642.89	235,456,090.00	1,151,742,303.62	-30,839,447.11
ACTIVO CIRCULANTE	484,500,257.79	175,899,949.36	223,895,470.55	436,504,736.60	-47,995,521.19
EFFECTIVO Y EQUIVALENTES	377,861,633.48	98,903,589.04	160,061,170.18	316,704,052.34	-61,157,581.14
DERECHOS A RECIBIR EFECTIVO O EQUIVALENTES	13,847,781.19	56,175,595.88	55,985,310.90	14,038,066.17	190,284.98
DERECHOS A RECIBIR BIENES O SERVICIOS	60,515,329.75	20,765,560.04	7,848,989.47	73,431,900.32	12,916,570.57
INVENTARIOS	0.00	0.00	0.00	0.00	0.00
ALMACENES	32,275,513.37	55,204.40	0.00	32,330,717.77	55,204.40
ESTIMACIÓN POR PÉRDIDAS O DETERIORO DE ACTIVOS CIRCULANTES	0.00	0.00	0.00	0.00	0.00
OTROS ACTIVOS CIRCULANTES	0.00	0.00	0.00	0.00	0.00
ACTIVO NO CIRCULANTE	698,081,492.94	28,716,693.53	11,560,619.45	715,237,567.02	17,156,074.08
INVERSIONES FINANCIERAS A LARGO PLAZO	0.00	0.00	0.00	0.00	0.00
DERECHOS A RECIBIR EFECTIVO O EQUIVALENTES A LARGO PLAZO	29,288,750.00	0.00	0.00	29,288,750.00	0.00
BIENES INMUEBLES, INFRAESTRUCTURA Y CONSTRUCCIONES EN PROCESO	626,670,003.25	21,285,068.91	11,560,619.45	636,394,452.71	9,724,449.46
BIENES MUEBLES	216,504,917.64	7,004,483.62	0.00	223,509,401.26	7,004,483.62
ACTIVOS INTANGIBLES	6,028,416.07	427,141.00	0.00	6,455,557.07	427,141.00
DEPRECIACIÓN, DETERIORO Y AMORTIZACIÓN ACUMULADA DE BIENES	-180,410,594.02	0.00	0.00	-180,410,594.02	0.00
ACTIVOS DIFERIDOS	0.00	0.00	0.00	0.00	0.00
ESTIMACIÓN POR PÉRDIDA O DETERIORO DE ACTIVOS NO CIRCULANTES	0.00	0.00	0.00	0.00	0.00
OTROS ACTIVOS NO CIRCULANTES	0.00	0.00	0.00	0.00	0.00

Bajo protesta de decir verdad declaramos que los Estados Financieros y sus notas, son razonablemente correctos y son responsabilidad del emisor.

MUNICIPIO DE TEHUACÁN PUEBLA

ESTADO ANALÍTICO DEL ACTIVO
Del 1 de Enero al 31 de Enero de 2024
(Cifras en pesos)


Gobierno de Tehuacán
Desarrollo y futuro
2021 - 2024
PRESIDENCIA MUNICIPAL
100.1.1


SECRETARÍA DEL AYUNTAMIENTO DE TEHUACÁN
DIRECCIÓN DE ADMINISTRACIÓN
2021-2024
4.2

C. PEDRO TEPOLE HERNÁNDEZ
PRESIDENTE MUNICIPAL

LIC. EDGAR FIDEL CRUZ HIRALTA
SECRETARIO GENERAL


Gobierno de Tehuacán
Desarrollo y futuro
2021 - 2024
TESORERÍA MUNICIPAL
100.1.1


Gobierno de Tehuacán
Desarrollo y futuro
2021 - 2024
DIRECCIÓN DE CONTABILIDAD
100.4.1

MTRO. RAÚL HERNÁNDEZ RIVERA
TESORERO MUNICIPAL

LIC. JOSÉ LUIS RAMÍREZ MORALES MARTÍNEZ
CONTRALOR MUNICIPAL

C. MARIA DE LOYDES SOLANO LUNA
DIRECTORA DE CONTABILIDAD

MUNICIPIO DE TEHUACÁN PUEBLA

ESTADO ANALÍTICO DE LA DEUDA Y OTROS PASIVOS
Del 1 de Enero al 31 de Enero de 2024
(Cifras en pesos)

DENOMINACIÓN DE LAS DEUDAS	Moneda de Contratación	Institución o País Acreedor	Saldo Inicial del Periodo	Saldo Final del Periodo
DEUDA PÚBLICA				
CORTO PLAZO				
DEUDA INTERNA				
Instituciones de Crédito			0.00	0.00
Títulos y Valores			0.00	0.00
Arrendamientos financieros			0.00	0.00
DEUDA EXTERNA				
Organismos Financieros Internacionales			0.00	0.00
Deuda Bilateral			0.00	0.00
Títulos y Valores			0.00	0.00
Arrendamientos Financieros			0.00	0.00
SUBTOTAL CORTO PLAZO			0.00	0.00
LARGO PLAZO				
DEUDA INTERNA				
Instituciones de Crédito			0.00	0.00
Títulos y Valores			0.00	0.00
Arrendamientos financieros			0.00	0.00
DEUDA EXTERNA				
Organismos Financieros Internacionales			0.00	0.00
Deuda Bilateral			0.00	0.00
Títulos y Valores			0.00	0.00
Arrendamientos Financieros			0.00	0.00
SUBTOTAL LARGO PLAZO			0.00	0.00
OTROS PASIVOS			38,284,520.87	22,833,251.49
TOTAL DEUDA Y OTROS PASIVOS			38,284,520.87	22,833,251.49

Bajo protesta de decir verdad declaramos que los Estados Financieros y sus notas, son razonablemente correctos y son responsabilidad del emisor.

Gobierno de Tehuacán
Desarrollo y futuro

C. PEDRO TEPOLE HERNÁNDEZ
PRESIDENTE MUNICIPAL

EDGAR FIDEL CRUZ
SECRETARIO GENERAL

SECRETARÍA DEL AYUNTAMIENTO DE TEHUACÁN
ADMINISTRACIÓN 2021-2024
04.2.2

MTR. RAÚL HERNÁNDEZ RIVERA
TESORERO MUNICIPAL

Página 1 de 2
MUNICIPAL 2020.1.4

MUNICIPIO DE TEHUACÁN PUEBLA

ESTADO ANALÍTICO DE LA DEUDA Y OTROS PASIVOS
Del 1 de Enero al 31 de Enero de 2024
(Cifras en pesos)



**Gobierno
de Tehuacán**
Desarrollo y futuro
2021 - 2024
**CONTRALORÍA
MUNICIPAL**
005.1.2

LIC. JOSÉ LUIS RANULFO MORALES MARTÍNEZ
CONTRALOR MUNICIPAL



**Gobierno
de Tehuacán**
Desarrollo y futuro
2021 - 2024
**DIRECCIÓN DE
CONTABILIDAD**
005.4.1

C. MARIA DE LOURDES SOLANO LUNA
DIRECTORA DE CONTABILIDAD

FLUJO DE FONDOS
Del 1 de Enero al 31 de Enero de 2024
(Cifras en pesos)

R/C	Rubro/Capítulo	Estimado/ Aprobado	Ampliaciones/ Reducciones	Modificado	Devengado	Recaudado/ Pagado	Cx/C/ CxP
	RUBROS DE INGRESO	1,110,179,680.96	406,058,282.57	1,516,237,963.53	54,142,533.45	54,142,533.45	0.00
1	IMPUESTOS	88,669,112.59	0.00	88,669,112.59	40,986,892.00	40,986,892.00	0.00
2	CUOTAS Y APORTACIONES DE SEGURIDAD SOCIAL	0.00	0.00	0.00	0.00	0.00	0.00
3	CONTRIBUCIONES DE MEJORAS	0.00	0.00	0.00	0.00	0.00	0.00
4	DERECHOS	91,093,125.10	0.00	91,093,125.10	8,358,958.48	8,358,958.48	0.00
5	PRODUCTOS	10,504,353.78	0.00	10,504,353.78	3,266,540.79	3,266,540.79	0.00
6	APROVECHAMIENTOS	18,212,678.26	0.00	18,212,678.26	817,991.66	817,991.66	0.00
7	INGRESOS POR VENTAS DE BIENES, PRESTACION DE SERVICIOS Y OTROS INGRESOS	0.00	0.00	0.00	0.00	0.00	0.00
8	PARTICIPACIONES, APORTACIONES, CONVENIOS, INCENTIVOS DERIV. DE LA COLAB. FISCAL Y FONDOS DIST. DE APORT	901,700,411.23	11,653,104.00	913,353,515.23	712,150.52	712,150.52	0.00
9	TRANSFERENCIAS, ASIGNACIONES, SUBSIDIOS Y SUBVENCIONES, Y PENSIONES Y JUBILACIONES	0.00	0.00	0.00	0.00	0.00	0.00
0	INGRESOS DERIVADOS DE FINANCIAMIENTOS	0.00	394,405,178.57	394,405,178.57	0.00	0.00	0.00
	CAPÍTULOS DE GASTO	1,110,179,680.96	406,058,144.51	1,516,237,825.47	86,127,224.22	82,094,192.11	4,033,032.11
1	SERVICIOS PERSONALES	394,753,516.02	26,399,758.98	421,153,275.00	26,356,074.43	26,259,924.43	96,150.00
2	MATERIALES Y SUMINISTROS	132,413,140.95	39,481,091.97	171,894,232.92	12,135,726.15	10,407,882.68	1,727,843.47
3	SERVICIOS GENERALES	160,856,900.00	15,806,711.07	176,663,611.07	7,878,318.13	6,805,824.23	1,072,493.90
4	TRANSFERENCIAS, ASIGNACIONES, SUBSIDIOS Y OTRAS AYUDAS	154,111,378.00	3,680,562.54	157,791,940.54	10,940,411.98	10,935,945.98	4,466.00
5	BIENES MUEBLES, INMUEBLES E INTANGIBLES	21,996,653.00	26,131,908.84	48,128,561.84	7,431,624.62	6,765,916.83	665,707.79
6	INVERSION PÚBLICA	232,104,687.99	201,093,415.48	433,198,103.47	21,285,068.91	20,818,697.96	466,370.95
7	INVERSIONES FINANCIERAS Y OTRAS PROVISIONES	13,943,405.00	93,364,695.63	107,308,100.63	0.00	0.00	0.00
8	PARTICIPACIONES Y APORTACIONES	0.00	100,000.00	100,000.00	100,000.00	100,000.00	0.00
9	DEUDA PÚBLICA	0.00	0.00	0.00	0.00	0.00	0.00
	SUPERÁVIT/DEFICIT	0.00	138.06	138.06	-31,984,690.77	-27,951,658.66	-4,033,032.11

MUNICIPIO DE TEHUACÁN PUEBLA

FLUJO DE FONDOS

Del 1 de Enero al 31 de Enero de 2024
(Cifras en pesos)

CFF	Ingresos por Fuente de Financiamiento	Estimado	Ampliaciones/ Reducciones		Modificado	Devengado	Recaudado	CXC
			Ampliaciones	Reducciones				
	NO ETIQUETADO	661,547,391.97	193,767,545.88	855,314,937.85	52,920,783.13	52,920,783.13	0.00	0.00
1	RECURSOS FISCALES	202,144,915.95	47,957,895.19	250,102,811.14	51,112,808.81	51,112,808.81	0.00	0.00
2	FINANCIAMIENTOS INTERNOS	0.00	0.00	0.00	0.00	0.00	0.00	0.00
3	FINANCIAMIENTOS EXTERNOS	0.00	0.00	0.00	0.00	0.00	0.00	0.00
4	INGRESOS PROPIOS	0.00	0.00	0.00	0.00	0.00	0.00	0.00
5	RECURSOS FEDERALES	459,402,476.02	145,109,579.91	604,512,055.93	1,807,805.53	1,807,805.53	0.00	0.00
6	RECURSOS ESTATALES	0.00	0.00	0.00	0.00	0.00	0.00	0.00
7	OTROS RECURSOS	0.00	700,070.78	700,070.78	168.79	168.79	0.00	0.00
	ETIQUETADO	448,632,288.99	212,290,736.69	660,923,025.68	1,221,750.32	1,221,750.32	0.00	0.00
5	RECURSOS FEDERALES	448,632,288.99	212,290,736.69	660,923,025.68	1,221,750.32	1,221,750.32	0.00	0.00
6	RECURSOS ESTATALES	0.00	0.00	0.00	0.00	0.00	0.00	0.00
7	OTROS RECURSOS	0.00	0.00	0.00	0.00	0.00	0.00	0.00
	TOTAL INGRESOS	1,110,179,680.96	406,058,282.57	1,516,237,963.53	54,142,533.45	54,142,533.45	0.00	0.00
CFF	Egresos por Fuente de Financiamiento	Aprobado	Ampliaciones/ Reducciones		Modificado	Devengado	Pagado	CXP
			Ampliaciones	Reducciones				
	NO ETIQUETADO	661,547,391.97	193,767,407.82	855,314,799.79	54,668,292.31	51,101,631.15	3,566,661.16	2,267,440.08
1	RECURSOS FISCALES	202,144,915.95	47,957,895.19	250,102,811.14	17,883,230.53	15,615,790.45	0.00	0.00
2	FINANCIAMIENTOS INTERNOS	0.00	0.00	0.00	0.00	0.00	0.00	0.00
3	FINANCIAMIENTOS EXTERNOS	0.00	0.00	0.00	0.00	0.00	0.00	0.00
4	INGRESOS PROPIOS	0.00	0.00	0.00	0.00	0.00	0.00	0.00
5	RECURSOS FEDERALES	459,402,476.02	145,109,441.85	604,511,917.87	36,785,061.78	35,485,840.70	1,299,221.08	0.00
6	RECURSOS ESTATALES	0.00	0.00	0.00	0.00	0.00	0.00	0.00
7	OTROS RECURSOS	0.00	700,070.78	700,070.78	0.00	0.00	0.00	0.00
	ETIQUETADO	448,632,288.99	212,290,736.69	660,923,025.68	31,458,931.91	30,992,560.96	466,370.95	466,370.95
5	RECURSOS FEDERALES	448,632,288.99	212,290,736.69	660,923,025.68	31,458,931.91	30,992,560.96	466,370.95	466,370.95
6	RECURSOS ESTATALES	0.00	0.00	0.00	0.00	0.00	0.00	0.00
7	OTROS RECURSOS	0.00	0.00	0.00	0.00	0.00	0.00	0.00
	TOTAL EGRESOS	1,110,179,680.96	406,058,144.51	1,516,237,825.47	86,127,224.22	82,094,192.11	4,033,032.11	4,033,032.11

FLUJO DE FONDOS
Del 1 de Enero al 31 de Enero de 2024
(Cifras en pesos)

CFE Ingresos menos Egresos por Fuente de Financiamiento	Estimado/ Aprobado	Ampliaciones/ Reducciones	Modificado	Devengado	Recaudado/ Pagado	CxC/ CxP
NO ETIQUETADO						
1 RECURSOS FISCALES	0.00	138.06	138.06	-1,747,509.18	1,819,151.98	-3,566,661.16
2 FINANCIAMIENTOS INTERNOS	0.00	0.00	0.00	33,229,578.28	35,497,018.36	-2,267,440.08
3 FINANCIAMIENTOS EXTERNOS	0.00	0.00	0.00	0.00	0.00	0.00
4 INGRESOS PROPIOS	0.00	0.00	0.00	0.00	0.00	0.00
5 RECURSOS FEDERALES	0.00	138.06	138.06	-34,977,256.25	-33,678,035.17	-1,299,221.08
6 RECURSOS ESTATALES	0.00	0.00	0.00	0.00	0.00	0.00
7 OTROS RECURSOS	0.00	0.00	0.00	168.79	168.79	0.00
ETIQUETADO						
5 RECURSOS FEDERALES	0.00	0.00	0.00	-30,237,181.59	-29,770,810.64	-466,370.95
6 RECURSOS ESTATALES	0.00	0.00	0.00	-30,237,181.59	-29,770,810.64	-466,370.95
7 OTROS RECURSOS	0.00	0.00	0.00	0.00	0.00	0.00
SUPERÁVIT/DÉFICIT	0.00	138.06	138.06	-31,984,690.77	-27,951,658.66	-4,033,032.11

FLUJO DE FONDOS
Del 1 de Enero al 31 de Enero de 2024
(Cifras en pesos)

R/C	Rubro/Capítulo	DEMANDA POR FUENTE DE FINANCIAMIENTO										Etiquetado	Total	
		11	12	13	14	15	16	17	25	26	27			
	RUBROS DE INGRESO	51,112,898.81	0.00	0.00	0.00	1,897,805.53	0.00	168.79	52,920,783.13	1,221,750.32	0.00	0.00	1,221,750.32	54,142,533.45
1	IMPUESTOS	40,986,692.00	0.00	0.00	0.00	0.00	0.00	0.00	40,986,692.00	0.00	0.00	0.00	0.00	40,986,692.00
2	CUOTAS Y APORTACIONES DE SEGURIDAD	0.00	0.00	0.00	0.00	0.00	0.00	0.00	0.00	0.00	0.00	0.00	0.00	0.00
	SOCIAL													
3	CONTRIBUCIONES DE MEJORA	0.00	0.00	0.00	0.00	0.00	0.00	0.00	0.00	0.00	0.00	0.00	0.00	0.00
4	DERECHOS	8,358,958.48	0.00	0.00	0.00	0.00	0.00	0.00	8,358,958.48	0.00	0.00	0.00	0.00	8,358,958.48
5	PRODUCTOS	948,966.67	0.00	0.00	0.00	1,095,655.01	0.00	168.79	2,044,790.47	1,221,750.32	0.00	0.00	1,221,750.32	3,266,540.79
6	APROVECHAMIENTOS	817,991.66	0.00	0.00	0.00	0.00	0.00	0.00	817,991.66	0.00	0.00	0.00	0.00	817,991.66
7	INGRESOS POR VENTAS DE BIENES, PRESTACIÓN DE SERVICIOS Y OTROS INGRESOS	0.00	0.00	0.00	0.00	0.00	0.00	0.00	0.00	0.00	0.00	0.00	0.00	0.00
8	PARTICIPACIONES, APORTACIONES CONVENIDAS, INCENTIVOS DE INV. DE LA COLAB. FISCAL Y FONDOS DIST. DE APORT	0.00	0.00	0.00	0.00	712,150.52	0.00	0.00	712,150.52	0.00	0.00	0.00	0.00	712,150.52
9	TRANSFERENCIAS, ASIGNACIONES, SUBSIDIOS Y SUBVENCIONES, Y PENSIONES Y JUBILACIONES	0.00	0.00	0.00	0.00	0.00	0.00	0.00	0.00	0.00	0.00	0.00	0.00	0.00
0	INGRESOS DERIVADOS DE FINANCIAMIENTOS	0.00	0.00	0.00	0.00	0.00	0.00	0.00	0.00	0.00	0.00	0.00	0.00	0.00
	CAPÍTULOS DE GASTO	17,883,230.53	0.00	0.00	0.00	36,785,663.78	0.00	0.00	54,668,292.31	31,458,931.91	0.00	0.00	31,458,931.91	86,127,224.22
1	SERVICIOS PERSONALES	880,549.23	0.00	0.00	0.00	25,475,525.20	0.00	0.00	26,356,074.43	0.00	0.00	0.00	0.00	26,356,074.43
2	MATERIALES Y SUMINISTROS	4,017,438.92	0.00	0.00	0.00	2,980,647.23	0.00	0.00	6,998,086.15	5,137,640.00	0.00	0.00	5,137,640.00	12,135,726.15
3	SERVICIOS GENERALES	1,390,540.79	0.00	0.00	0.00	1,571,554.34	0.00	0.00	2,962,095.13	4,916,223.00	0.00	0.00	4,916,223.00	7,878,318.13
4	TRANSFERENCIAS, ASIGNACIONES, SUBSIDIOS Y OTRAS AYUDAS	7,996,748.59	0.00	0.00	0.00	2,823,663.29	0.00	0.00	10,820,411.98	120,000.00	0.00	0.00	120,000.00	10,940,411.98
5	BIENES MUEBLES, INMUEBLES E INTANGIBLES	3,587,952.80	0.00	0.00	0.00	3,833,671.72	0.00	0.00	7,431,624.62	0.00	0.00	0.00	0.00	7,431,624.62
6	INVERSION PÚBLICA	0.00	0.00	0.00	0.00	0.00	0.00	0.00	0.00	21,285,068.91	0.00	0.00	21,285,068.91	21,285,068.91
7	INVERSIONES FINANCIERAS Y OTRAS PROVISIONES	0.00	0.00	0.00	0.00	0.00	0.00	0.00	0.00	0.00	0.00	0.00	0.00	0.00
8	PARTICIPACIONES Y APORTACIONES	0.00	0.00	0.00	0.00	100,000.00	0.00	0.00	100,000.00	0.00	0.00	0.00	0.00	100,000.00
9	DEUDA PÚBLICA	0.00	0.00	0.00	0.00	0.00	0.00	0.00	0.00	0.00	0.00	0.00	0.00	0.00
	SUPERAVIT/DEFICIT	33,229,678.28	0.00	0.00	0.00	-34,977,863.25	0.00	168.79	-1,747,509.18	-30,237,181.59	0.00	0.00	-30,237,181.59	-31,984,600.77

MUNICIPIO DE TEHUACÁN PUEBLA

NOTAS A LOS ESTADOS FINANCIEROS
 NOTAS AL ESTADO DE ACTIVIDADES
 Del 1 de Enero al 31 de Enero de 2024
 (Cifras en pesos)

EA-01 INGRESOS Y OTROS BENEFICIOS:

Cuenta	Nombre de la Cuenta	Monto	% de Rubro	Característica
4	INGRESOS Y OTROS BENEFICIOS	54,242,533.45		
4.1	INGRESOS DE GESTIÓN	53,430,382.93		
4.1.1	IMPUESTOS	40,986,892.00	100.00%	
4.1.1.1	IMPUESTOS SOBRE LOS INGRESOS	15,878.00	0.04%	
4.1.1.2	IMPUESTOS SOBRE EL PATRIMONIO	40,250,081.00	98.20%	
4.1.1.3	IMPUESTOS SOBRE LA PRODUCCIÓN, EL CONSUMO Y LAS TRANSACCIONES	0.00	0.00%	
4.1.1.4	IMPUESTOS AL COMERCIO EXTERIOR	0.00	0.00%	
4.1.1.5	IMPUESTOS SOBRE NÓMINAS Y ASIMILABLES	0.00	0.00%	
4.1.1.6	IMPUESTOS ECOLÓGICOS	0.00	0.00%	
4.1.1.7	ACCESORIOS DE IMPUESTOS	720,933.00	1.76%	
4.1.1.8	IMP. NO COMPRENDIDOS EN LA LEY DE ING. VIGENTE CAUS. EN EJER. FISCA. ANT. PEND. DE LIQ. O PAGO	0.00	0.00%	
4.1.1.9	OTROS IMPUESTOS	0.00	0.00%	
4.1.2	CUOTAS Y APORTACIONES DE SEGURIDAD SOCIAL	0.00	0.00%	
4.1.2.1	APORTACIONES PARA FONDOS DE VIVIENDA	0.00	0.00%	
4.1.2.2	CUOTAS PARA LA SEGURIDAD SOCIAL	0.00	0.00%	
4.1.2.3	CUOTAS DE AHORRO PARA EL RETIRO	0.00	0.00%	
4.1.2.4	ACCESORIOS DE CUOTAS Y APORTACIONES DE SEGURIDAD SOCIAL	0.00	0.00%	
4.1.2.9	OTRAS CUOTAS Y APORTACIONES PARA LA SEGURIDAD SOCIAL	0.00	0.00%	
4.1.3	CONTRIBUCIONES DE MEJORAS	0.00	0.00%	
4.1.3.1	CONTRIBUCIONES DE MEJORAS POR OBRAS PÚBLICAS	0.00	0.00%	
4.1.3.2	CON. DE MEJ. NO COMP. EN LA LEY DE ING. VIGENTE CAUS. EN EJER. FISC. ANT. PEND. DE LIQ. O PAGO	0.00	0.00%	
4.1.4	DERECHOS	8,358,958.48	100.00%	
4.1.4.1	DERECHOS POR EL USO, GOCE, APROVECHAMIENTO O EXPLOTACIÓN DE BIENES DE DOMINIO PÚBLICO	2,355,210.15	28.18%	
4.1.4.3	DERECHOS POR PRESTACIÓN DE SERVICIOS	6,001,158.33	71.79%	
4.1.4.4	ACCESORIOS DE DERECHOS	0.00	0.00%	
4.1.4.5	DERECHOS NO COMP. EN LA LEY DE ING. VIGENTE CAUS. EN EJER. FISC. ANT. PEND. DE LIQ. O PAGO	0.00	0.00%	
4.1.4.9	OTROS DERECHOS	2,590.00	0.03%	
4.1.5	PRODUCTOS DE TIPO CORRIENTE	3,266,540.79	100.00%	
4.1.5.1	PRODUCTOS	3,266,540.79	100.00%	
4.1.5.4	PRODUCTOS NO COMP. EN LA LEY DE ING. VIGENTE CAUS. EN EJER. FISC. ANT. PEND. DE LIQ. O PAGO	0.00	0.00%	
4.1.6	APROVECHAMIENTOS DE TIPO CORRIENTE	817,991.66	100.00%	
4.1.6.1	REPARACIÓN DE DAÑOS CAUSADOS AL PATRIMONIO MUNICIPAL	0.00	0.00%	
4.1.6.2	MULTAS	739,354.16	90.39%	
4.1.6.3	INDEMNIZACIONES	0.00	0.00%	
4.1.6.4	REINTEGROS	0.00	0.00%	
4.1.6.5	APROVECHAMIENTOS PROVENIENTES DE OBRAS PÚBLICAS	0.00	0.00%	
4.1.6.6	APROVECHAMIENTOS NO COMP. EN LA LEY DE ING. VIGENTE CAUS. EN EJER. FISC. ANT.	5,250.00	0.64%	

MUNICIPIO DE TEHUACÁN PUEBLA

NOTAS A LOS ESTADOS FINANCIEROS
 NOTAS AL ESTADO DE ACTIVIDADES
 Del 1 de Enero al 31 de Enero de 2024
 (Cifras en pesos)

4.1.6.7	PEND. DE LIQ. O PAGO SANCIÓN POR NO CONTAR CON AUTORIZACIÓN DE COMERCIALIZAR EN VÍA PÚBLICA	529.00	0.06%	
4.1.6.8	ACCESORIOS DE APROVECHAMIENTOS	66,990.00	8.19%	
4.1.6.9	OTROS APROVECHAMIENTOS	5,868.50	0.72%	
4.1.7	INGRESOS POR VENTA DE BIENES Y PRESTACIÓN DE SERVICIOS	0.00	0.00%	
4.1.7.1	INGRESOS POR VENTA DE BIENES Y PREST. DE SERV. DE INST. PÚBLICAS DE SEGURIDAD SOCIAL	0.00	0.00%	
4.1.7.2	INGRESOS POR VENTA DE BIENES Y PREST. DE SERV. DE EMPR. PRODUCT. DEL ESTADO	0.00	0.00%	
4.1.7.3	INGRESOS POR VENTA DE BIENES Y PREST. DE SERV. DE ENT. PARAEST. Y FIDEIC. NO EMPR Y NO FINANC	0.00	0.00%	
4.1.7.4	INGRESOS POR VENTA DE BIENES Y PREST. DE SERV. DE ENT. PARAEST. EMPR NO FINANC C/PART EST MAY	0.00	0.00%	
4.1.7.5	INGRESOS POR VENTA DE BIENES Y PREST. DE SERV. DE ENT. PARAEST. EMPR FINANC MONET.C/PART EST MAY	0.00	0.00%	
4.1.7.6	INGRESOS POR VENTA DE BIENES Y PREST. DE SERV. DE ENT. PARAEST. EMPR FINANC NO MONET C/PART EST MAY	0.00	0.00%	
4.1.7.7	INGRESOS POR VENTA DE BIENES Y PREST. DE SERV. DE FIDEIC. FINANC PÚBLICOS C/PART EST MAY	0.00	0.00%	
4.1.7.8	INGRESOS POR VENTA DE BIENES Y PREST. DE SERV. DE LOS PODERES LEG. Y JUDICIAL Y DE LOS ÓRGANOS AUT.	0.00	0.00%	
4.2	PART, APORT, CONV, INCENT. DERIV. D/COLAB. FISCAL, F. DIST. DE APORT, TRANSF, ASIG, SUBS Y SUBV Y P Y JUB	712,150.52		
4.2.1	PART, APORT, CONV, INCENT. DERIV. D/COLAB. FISCAL, F. DIST. DE APORT	712,150.52	100.00%	
4.2.1.1	PARTICIPACIONES	712,150.52	100.00%	
4.2.1.2	APORTACIONES	0.00	0.00%	
4.2.1.3	CONVENIOS	0.00	0.00%	
4.2.1.4	INCENTIVOS DERIVADOS DE LA COLABORACIÓN FISCAL	0.00	0.00%	
4.2.1.5	FONDOS DISTINTOS DE APORTACIONES	0.00	0.00%	
4.2.1.6	FISE: FONDO DE INGRAESTRUCTURA SOCIAL DE ENTIDADES	0.00	0.00%	
4.2.2	TRANSFERENCIAS, ASIGNACIONES, SUBSIDIOS Y SUBVENCIONES Y PENSIONES Y JUBILACIONES	0.00	0.00%	
4.2.2.1	TRANSFERENCIAS INTERNAS Y ASIGNACIONES DEL SECTOR PÚBLICO	0.00	0.00%	
4.2.2.3	SUBSIDIOS Y SUBVENCIONES	0.00	0.00%	
4.2.2.5	PENSIONES Y JUBILACIONES	0.00	0.00%	
4.2.2.7	TRANSFERENCIAS DEL FONDO MEXICANO DEL PETRÓLEO PARA LA ESTABILIZACIÓN Y EL DESARROLLO	0.00	0.00%	
4.3	OTROS INGRESOS Y BENEFICIOS	100,000.00		
4.3.1	INGRESOS FINANCIEROS	0.00	0.00%	
4.3.1.1	INTERESES GANADOS DE TÍTULOS, VALORES Y DEMÁS INSTRUMENTOS FINANCIEROS	0.00	0.00%	
4.3.1.9	OTROS INGRESOS FINANCIEROS	0.00	0.00%	

MUNICIPIO DE TEHUACÁN PUEBLA

NOTAS A LOS ESTADOS FINANCIEROS
 NOTAS AL ESTADO DE ACTIVIDADES
 Del 1 de Enero al 31 de Enero de 2024
 (Cifras en pesos)

4.3.2	INCREMENTO POR VARIACIÓN DE INVENTARIOS	0.00	0.00%
4.3.2.1	INCREMENTO POR VARIACIÓN DE INVENTARIOS DE MERCANCIAS PARA VENTA	0.00	0.00%
4.3.2.2	INCREMENTO POR VARIACIÓN DE INVENTARIOS DE MERCANCIAS TERMINADAS	0.00	0.00%
4.3.2.3	INCREMENTO POR VARIACIÓN DE INVENTARIOS DE MERCANCIAS EN PROCESO DE ELABORACIÓN	0.00	0.00%
4.3.2.4	INCREMENTO POR VARIACIÓN DE INVENTARIOS DE MATERIAS PRIMAS, MATERIAL. Y SUMINISTROS PARA PRODUCCIÓN	0.00	0.00%
3.2.5	INCREMENTO POR VARIACIÓN DE INVENTARIOS DE MATERIAS PRIMAS, MATERIALES Y SUMINISTROS DE CONSUMO	0.00	0.00%
4.3.3	DISMINUCIÓN DEL EXCESO DE ESTIMACIONES POR PÉRDIDA O DETERIORO U OBSOLESCENCIA	0.00	0.00%
4.3.3.1	DISMINUCIÓN DEL EXCESO DE ESTIMACIONES POR PÉRDIDA O DETERIORO U OBSOLESCENCIA	0.00	0.00%
4.3.4	DISMINUCIÓN DEL EXCESO DE PROVISIONES	0.00	0.00%
4.3.4.1	DISMINUCIÓN DEL EXCESO DE PROVISIONES	0.00	0.00%
4.3.9	OTROS INGRESOS Y BENEFICIOS VARIOS	100,000.00	100.00%
4.3.9.1	INGRESOS POR DONATIVOS	0.00	0.00%
4.3.9.2	BONIFICACIONES Y DESCUENTOS OBTENIDOS	0.00	0.00%
4.3.9.3	DIFERENCIAS POR TIPO DE CAMBIO A FAVOR	0.00	0.00%
4.3.9.4	DIFERENCIAS DE COTIZACIONES A FAVOR EN VALORES NEGOCIABLES	0.00	0.00%
4.3.9.5	RESULTADO POR POSICIÓN MONETARIA	0.00	0.00%
4.3.9.6	UTILIDADES POR PARTICIPACIÓN PATRIMONIAL	0.00	0.00%
4.3.9.7	DIFERENCIAS POR REESTRUCTURACIÓN DE DEUDA PÚBLICA A FAVOR	0.00	0.00%
4.3.9.9	OTROS INGRESOS Y BENEFICIOS VARIOS	100,000.00	100.00%

MUNICIPIO DE TEHUACÁN PUEBLA

NOTAS A LOS ESTADOS FINANCIEROS
NOTAS AL ESTADO DE ACTIVIDADES

Del 1 de Enero al 31 de Enero de 2024
(Cifras en pesos)

EA-02 GASTOS Y OTRAS PÉRDIDAS:

Cuenta	Nombre de la Cuenta	Monto	% de Rubro	Característica
5	GASTOS Y OTRAS PERDIDAS	63,288,078.29		
5.1	GASTOS DE FUNCIONAMIENTO	46,314,914.31		
5.1.1	SERVICIOS PERSONALES	26,356,074.43	100.00%	
5.1.1.1	REMUNERACIONES AL PERSONAL DE CARÁCTER PERMANENTE	22,859,858.00	86.73%	
5.1.1.2	REMUNERACIONES AL PERSONAL DE CARÁCTER TRANSITORIO	1,079,147.00	4.09%	
5.1.1.3	REMUNERACIONES ADICIONALES Y ESPECIALES	1,014,366.00	3.85%	
5.1.1.4	SEGURIDAD SOCIAL	1,160,565.43	4.40%	
5.1.1.5	OTRAS PRESTACIONES SOCIALES Y ECONÓMICAS	242,138.00	0.92%	
5.1.1.6	PAGO DE ESTÍMULOS A SERVIDORES PÚBLICOS	0.00	0.00%	
5.1.2	MATERIALES Y SUMINISTROS	12,080,521.75	100.00%	
5.1.2.1	MATERIALES DE ADMINISTRACIÓN, EMISIÓN DE DOCUMENTOS Y ARTÍCULOS OFICIALES	1,779,039.17	14.73%	
5.1.2.2	ALIMENTOS Y UTENSILIOS	1,882,924.18	15.59%	
5.1.2.3	MATERIAS PRIMAS Y MATERIALES DE PRODUCCIÓN Y COMERCIALIZACIÓN	0.00	0.00%	
5.1.2.4	MATERIALES Y ARTÍCULOS DE CONSTRUCCIÓN Y DE REPARACIÓN	365,502.67	3.03%	
5.1.2.5	PRODUCTOS QUÍMICOS, FARMACÉUTICOS Y DE LABORATORIO	166,112.92	1.38%	
5.1.2.6	COMBUSTIBLES, LUBRICANTES Y ADITIVOS	2,355,724.23	19.50%	
5.1.2.7	VESTUARIO, BLANCOS, PRENDAS DE PROTECCIÓN Y ARTÍCULOS DEPORTIVOS	2,863.87	0.02%	
5.1.2.8	MATERIALES Y SUMINISTROS PARA SEGURIDAD	5,372,250.00	44.47%	
5.1.2.9	HERRAMIENTAS, REFACCIONES Y ACCESORIOS MENORES	156,104.71	1.29%	
5.1.3	SERVICIOS GENERALES	7,878,318.13	100.00%	
5.1.3.1	SERVICIOS BÁSICOS	5,080,044.98	64.48%	
5.1.3.2	SERVICIOS DE ARRENDAMIENTO	96,381.23	1.22%	
5.1.3.3	SERVICIOS PROFESIONALES, CIENTÍFICOS Y TÉCNICOS Y OTROS SERVICIOS	1,024,290.11	13.00%	
5.1.3.4	SERVICIOS FINANCIEROS, BANCARIOS Y COMERCIALES	149,992.48	1.90%	
5.1.3.5	SERVICIOS DE INSTALACIÓN, REPARACIÓN, MANTENIMIENTO Y CONSERVACIÓN	3,350.00	0.04%	
5.1.3.6	SERVICIOS DE COMUNICACIÓN SOCIAL Y PUBLICIDAD	11,600.00	0.15%	
5.1.3.7	SERVICIOS DE TRASLADO Y VIÁTICOS	75,377.68	0.96%	
5.1.3.8	SERVICIOS OFICIALES	185,588.93	2.36%	
5.1.3.9	OTROS SERVICIOS GENERALES	1,251,692.72	15.89%	
5.2	TRANSFERENCIAS, ASIGNACIONES, SUBSIDIOS Y OTRAS AYUDAS	10,940,411.98		
5.2.1	TRANSFERENCIAS INTERNAS Y ASIGNACIONES AL SECTOR PÚBLICO	0.00	0.00%	
5.2.1.1	ASIGNACIONES AL SECTOR PÚBLICO	0.00	0.00%	
5.2.1.2	TRANSFERENCIAS INTERNAS AL SECTOR PÚBLICO	0.00	0.00%	
5.2.2	TRANSFERENCIAS AL RESTO DEL SECTOR PÚBLICO	0.00	0.00%	
5.2.2.1	TRANSFERENCIAS A ENTIDADES PARAESTATALES	0.00	0.00%	
5.2.2.2	TRANSFERENCIAS A ENTIDADES FEDERATIVAS Y MUNICIPIOS	0.00	0.00%	
5.2.3	SUBSIDIOS Y SUBVENCIONES	0.00	0.00%	
5.2.3.1	SUBSIDIOS	0.00	0.00%	

MUNICIPIO DE TEHUACÁN PUEBLA

NOTAS A LOS ESTADOS FINANCIEROS
 NOTAS AL ESTADO DE ACTIVIDADES
 Del 1 de Enero al 31 de Enero de 2024
 (Cifras en pesos)

5.2.3.2	SUBVENCIONES	0.00	0.00%
5.2.4	AYUDAS SOCIALES	9,383,801.98	100.00%
5.2.4.1	AYUDAS SOCIALES A PERSONAS	9,115,115.98	97.14%
5.2.4.2	BECAS	194,220.00	2.07%
5.2.4.3	AYUDAS SOCIALES A INSTITUCIONES	74,466.00	0.79%
5.2.4.4	AYUDAS SOCIALES POR DESASTRES NATURALES Y OTROS SINIESTROS	0.00	0.00%
5.2.5	PENSIONES Y JUBILACIONES	1,556,610.00	100.00%
5.2.5.1	PENSIONES	380,590.00	24.45%
2.5.2	JUBILACIONES	1,176,020.00	75.55%
2.5.9	OTRAS PENSIONES Y JUBILACIONES	0.00	0.00%
5.2.6	TRANSFERENCIAS A FIDEICOMISOS, MANDATOS Y CONTRATOS ANÁLOGOS	0.00	0.00%
5.2.6.1	TRANSFERENCIAS A FIDEICOMISOS, MANDATOS Y CONTRATOS ANÁLOGOS AL GOBIERNO	0.00	0.00%
5.2.6.2	TRANSFERENCIAS A FIDEICOMISOS, MANDATOS Y CONTRATOS ANÁLOGOS A ENTIDADES PARAESTATALES	0.00	0.00%
5.2.7	TRANSFERENCIAS A LA SEGURIDAD SOCIAL	0.00	0.00%
5.2.7.1	TRANSFERENCIAS POR OBLIGACIONES DE LEY	0.00	0.00%
5.2.8	DONATIVOS	0.00	0.00%
5.2.8.1	DONATIVOS A INSTITUCIONES SIN FINES DE LUCRO	0.00	0.00%
5.2.8.2	DONATIVOS A ENTIDADES FEDERATIVAS Y MUNICIPIOS	0.00	0.00%
5.2.8.3	DONATIVOS A FIDEICOMISOS, MANDATOS Y CONTRATOS ANÁLOGOS PRIVADOS	0.00	0.00%
5.2.8.4	DONATIVOS A FIDEICOMISOS, MANDATOS Y CONTRATOS ANÁLOGOS ESTATALES	0.00	0.00%
5.2.8.5	DONATIVOS INTERNACIONALES	0.00	0.00%
5.2.9	TRANSFERENCIAS AL EXTERIOR	0.00	0.00%
5.2.9.1	TRANSFERENCIAS AL EXTERIOR A GOBIERNOS EXTRANJEROS Y ORGANISMOS INTERNACIONALES	0.00	0.00%
5.2.9.2	TRANSFERENCIAS AL SECTOR PRIVADO EXTERNO	0.00	0.00%
5.3	PARTICIPACIONES Y APORTACIONES	100,000.00	
5.3.1	PARTICIPACIONES	100,000.00	100.00%
5.3.1.1	PARTICIPACIONES DE LA FEDERACIÓN A ENTIDADES FEDERATIVAS Y MUNICIPIOS	100,000.00	100.00%
5.3.1.2	PARTICIPACIONES DE LAS ENTIDADES FEDERATIVAS A LOS MUNICIPIOS	0.00	0.00%
5.3.2	APORTACIONES	0.00	0.00%
5.3.2.1	APORTACIONES DE LA FEDERACIÓN A ENTIDADES FEDERATIVAS Y MUNICIPIOS	0.00	0.00%
5.3.2.2	APORTACIONES DE LAS ENTIDADES FEDERATIVAS A LOS MUNICIPIOS	0.00	0.00%
5.3.3	CONVENIOS	0.00	0.00%
5.3.3.1	CONVENIOS DE REASIGNACIÓN	0.00	0.00%
5.3.3.2	CONVENIOS DE DESCENTRALIZACIÓN Y OTROS	0.00	0.00%
5.4	INTERESES, COMISIONES Y OTROS GASTOS DE LA DEUDA PÚBLICA	0.00	
5.4.1	INTERESES DE LA DEUDA PÚBLICA	0.00	0.00%
5.4.1.1	INTERESES DE LA DEUDA PÚBLICA INTERNA	0.00	0.00%
5.4.1.2	INTERESES DE LA DEUDA PÚBLICA EXTERNA	0.00	0.00%
5.4.2	COMISIONES DE LA DEUDA PÚBLICA	0.00	0.00%
5.4.2.1	COMISIONES DE LA DEUDA PÚBLICA INTERNA	0.00	0.00%
5.4.2.2	COMISIONES DE LA DEUDA PÚBLICA EXTERNA	0.00	0.00%
5.4.3	GASTOS DE LA DEUDA PÚBLICA	0.00	0.00%
5.4.3.1	GASTOS DE LA DEUDA PÚBLICA INTERNA	0.00	0.00%

MUNICIPIO DE TEHUACÁN PUEBLA

NOTAS A LOS ESTADOS FINANCIEROS
 NOTAS AL ESTADO DE ACTIVIDADES
 Del 1 de Enero al 31 de Enero de 2024
 (Cifras en pesos)

5.4.3.2	GASTOS DE LA DEUDA PÚBLICA EXTERNA	0.00	0.00%	
5.4.4	COSTO POR COBERTURAS	0.00	0.00%	
5.4.4.1	COSTO POR COBERTURAS	0.00	0.00%	
5.4.5	APOYOS FINANCIEROS	0.00	0.00%	
5.4.5.1	APOYOS FINANCIEROS A INTERMEDIARIOS	0.00	0.00%	
5.4.5.2	APOYO FINANCIEROS A AHORRADORES Y DEUDORES DEL SISTEMA FINANCIERO NACIONAL	0.00	0.00%	
5.5	OTROS GASTOS Y PÉRDIDAS EXTRAORDINARIAS	0.00		
5.5.1	ESTIMACIONES, DEPRECIACIONES, DETERIOROS, OBSOLESCENCIAS Y AMORTIZACIONES	0.00	0.00%	
5.5.1.1	ESTIMACIONES DE PÉRDIDA POR DETERIORO DE ACTIVOS CIRCULANTES	0.00	0.00%	
5.5.1.2	ESTIMACIONES DE PÉRDIDA POR DETERIORO DE ACTIVOS NO CIRCULANTES	0.00	0.00%	
5.5.1.3	DEPRECIACIÓN DE BIENES INMUEBLES	0.00	0.00%	
5.5.1.4	DEPRECIACIÓN DE INFRAESTRUCTURA	0.00	0.00%	
5.5.1.5	DEPRECIACIÓN DE BIENES MUEBLES	0.00	0.00%	
5.5.1.6	DETERIORO DE BIENES	0.00	0.00%	
5.5.1.7	AMORTIZACIÓN DE ACTIVOS INTANGIBLES	0.00	0.00%	
5.5.1.8	DISMINUCIÓN DE BIENES POR PÉRDIDA U OBSOLESCENCIA	0.00	0.00%	
5.5.2	PROVISIONES	0.00	0.00%	
5.5.2.1	PROVISIONES DE PASIVOS A CORTO PLAZO	0.00	0.00%	
5.5.2.2	PROVISIONES DE PASIVOS A LARGO PLAZO	0.00	0.00%	
5.5.3	DISMINUCIONES DE INVENTARIOS	0.00	0.00%	
5.5.3.1	DISMINUCIONES DE INVENTARIOS DE MERCANCÍAS PARA VENTA	0.00	0.00%	
5.5.3.2	DISMINUCIONES DE INVENTARIOS DE MERCANCÍAS TERMINADAS	0.00	0.00%	
5.5.3.3	DISMINUCIONES DE INVENTARIOS DE MERCANCÍAS EN PROCESO DE ELABORACIÓN	0.00	0.00%	
5.5.3.4	DISMINUCIONES DE INVENTARIOS DE MATERIAS PRIMAS, MATERIALES Y SUMINISTROS PARA PRODUCCIÓN	0.00	0.00%	
5.5.3.5	DISMINUCIONES DE ALMACÉN DE MATERIALES Y SUMINISTROS DE CONSUMO	0.00	0.00%	
5.5.9	OTROS GASTOS	0.00	0.00%	
5.5.9.1	GASTOS DE EJERCICIOS ANTERIORES	0.00	0.00%	
5.5.9.2	PÉRDIDAS POR RESPONSABILIDADES	0.00	0.00%	
5.5.9.3	BONIFICACIONES Y DESCUENTOS OTORGADOS	0.00	0.00%	
5.5.9.4	DIFERENCIAS POR TIPO DE CAMBIO NEGATIVAS	0.00	0.00%	
5.5.9.5	DIFERENCIAS DE COTIZACIONES NEGATIVAS EN VALORES NEGOCIABLES	0.00	0.00%	
5.5.9.6	RESULTADO POR POSICIÓN MONETARIA	0.00	0.00%	
5.5.9.7	PÉRDIDAS POR PARTICIPACIÓN PATRIMONIAL	0.00	0.00%	
5.5.9.8	DIFERENCIAS POR REESTRUCTURACIÓN DE DEUDA PÚBLICA NEGATIVAS	0.00	0.00%	
5.5.9.9	OTROS GASTOS VARIOS	0.00	0.00%	

MUNICIPIO DE TEHUACÁN PUEBLA

NOTAS A LOS ESTADOS FINANCIEROS
 NOTAS AL ESTADO DE ACTIVIDADES
 Del 1 de Enero al 31 de Enero de 2024
 (Cifras en pesos)

5.6	INVERSIÓN PÚBLICA	5,932,752.00	
5.6.1	INVERSIÓN PÚBLICA NO CAPITALIZABLE	5,932,752.00	100.00%
5.6.1.1	CONSTRUCCIÓN EN BIENES NO CAPITALIZABLE	5,932,752.00	100.00%

Bajo protesta de decir verdad declaramos que los Estados Financieros y sus notas, son razonablemente correctos y son responsabilidad del emisor.


 C. PEDRO TEPOLE HERNÁNDEZ
 PRESIDENTE MUNICIPAL


Gobierno de Tehuacán
 Desarrollo y futuro
 2021 - 2024
 PRESIDENCIA MUNICIPAL
 000.1.1


 SECRETARÍA GENERAL
 DE TEHUACÁN
 2021-2024

EDGAR FIBEL CRUZ TRUJILLO
 SECRETARIO GENERAL


 C. RAÚL HERNÁNDEZ HERRERA
 TESORERO MUNICIPAL


Gobierno de Tehuacán
 Desarrollo y futuro
 2021 - 2024
 TESORERÍA MUNICIPAL
 200.1.4


 LIC. JOSÉ LUIS PANULFO MORALES MARTÍNEZ
 CONTRALOR MUNICIPAL


Gobierno de Tehuacán
 Desarrollo y futuro
 2021 - 2024
 CONTRALORÍA MUNICIPAL
 005.1.2


 C. MARIA DE LOURDES SOLANO LUNA
 DIRECTORA DE CONTABILIDAD


Gobierno de Tehuacán
 Desarrollo y futuro
 2021 - 2024
 DIRECCIÓN DE CONTABILIDAD
 200.4.2

NOTAS A LOS ESTADOS FINANCIEROS
NOTAS AL ESTADO DE SITUACIÓN FINANCIERA
Del 1 de Enero al 31 de Enero de 2024
(Cifras en pesos)

ESF-01 FONDOS CON AFECTACIÓN ESPECÍFICA E INVERSIONES FINANCIERAS:							
Cuenta	Nombre de la Cuenta	Monto	2023	2022	2021	2020	Factibilidad de cobro
1.1.1.4	INVERSIONES TEMPORALES (HASTA 3 MESES)	0.00					
1.1.1.5	FONDOS CON AFECTACIÓN ESPECÍFICA	0.00					
1.1.2.1	INVERSIONES FINANCIERAS DE CORTO PLAZO	0.00					
1.2.1.1	INVERSIONES A LARGO PLAZO	0.00					
	TOTAL	0.00					
ESF-02 CONTRIBUCIONES POR RECUPERAR:							
Cuenta	Nombre de la Cuenta	Monto	2023	2022	2021	2020	Factibilidad de cobro
1.1.2.2	CUENTAS POR COBRAR A CORTO PLAZO	6,534,946.74	6,733,214.34	8,996,702.16	7,614,373.66	4,069,038.35	
1.1.2.4	INGRESOS POR RECUPERAR A CORTO PLAZO	0.00	0.00	0.00	0.00	0.00	
	TOTAL	6,534,946.74	6,733,214.34	8,996,702.16	7,614,373.66	4,069,038.35	
ESF-03 CONTRIBUCIONES POR RECUPERAR CORTO PLAZO:							
Cuenta	Nombre de la Cuenta	Monto	90 días	180 días	365 días	+365 días	Característica
1.1.2.3	DEUDORES DIVERSOS POR COBRAR A CORTO PLAZO	5,326,979.81	1,338,335.59	0.00	0.00	3,988,644.22	
1.1.2.5	DEUDORES POR ANTICIPOS DE TESORERÍA A CORTO PLAZO	2,176,139.62	2,176,139.62	0.00	0.00	0.00	
1.1.3	DERECHOS A RECIBIR BIENES O SERVICIOS	73,431,900.32	59,027,028.60	5,238,143.96	609,743.71	8,556,984.05	
1.1.3.1	ANTICIPO A PROVEEDORES POR ADQUISICIÓN DE BIENES Y PRESTACIÓN DE SERVICIOS A CORTO PLAZO	10,666,666.67	10,666,666.67	0.00	0.00	0.00	
1.1.3.2	ANTICIPO A PROVEEDORES POR ADQUISICIÓN DE BIENES INMUEBLES Y MUEBLES A CORTO PLAZO	0.00	0.00	0.00	0.00	0.00	
1.1.3.3	ANTICIPO A PROVEEDORES POR ADQUISICIÓN DE BIENES INTANGIBLES A CORTO PLAZO	0.00	0.00	0.00	0.00	0.00	
1.1.3.4	ANTICIPO A CONTRATISTAS POR OBRAS PÚBLICAS A CORTO PLAZO	62,765,233.65	48,360,361.93	5,238,143.96	609,743.71	8,556,984.05	
1.1.3.9	OTROS DERECHOS A RECIBIR BIENES O SERVICIOS A CORTO PLAZO	0.00	0.00	0.00	0.00	0.00	
	TOTAL	80,935,019.75	62,541,503.81	5,238,143.96	609,743.71	12,545,628.27	

NOTAS A LOS ESTADOS FINANCIEROS
 NOTAS AL ESTADO DE SITUACIÓN FINANCIERA
 Del 1 de Enero al 31 de Enero de 2024
 (Cifras en pesos)

Cuenta	Nombre de la Cuenta	Monto	Sistema de costeo	Método de valuación	Conveniencia de Apl.
ESF-04 INVENTARIO:					
1.1.4	INVENTARIOS				0.00
1.1.4.1	INVENTARIO DE MERCANCIAS PARA VENTA				0.00
1.1.4.2	INVENTARIO DE MERCANCIAS TERMINADAS				0.00
1.1.4.3	INVENTARIO DE MERCANCIAS EN PROCESO DE ELABORACIÓN				0.00
1.1.4.4	INVENTARIO DE MATERIAS PRIMAS, MATERIALES Y SUMINISTROS PARA PRODUCCIÓN				0.00
1.1.4.5	BIENES EN TRANSITO				0.00
	TOTAL				0.00
ESF-05 ALMACENES:					
Cuenta	Nombre de la Cuenta	Monto	Método	Conveniencia de Aplicación	
1.1.5	ALMACENES	32,330,717.77			
1.1.5.1	ALMACEN DE MATERIALES Y SUMINISTROS DE CONSUMO	32,330,717.77			
	TOTAL	32,330,717.77			
ESF-06 FIDEICOMISOS, MANDATOS Y CONTRATOS ANALÓGOS:					
Cuenta	Nombre de la Cuenta	Monto	Tipo	Característica	
1.2.1.3	FIDEICOMISOS, MANDATOS Y CONTRATOS ANALÓGOS	0.00			
	TOTAL	0.00			
ESF-07 PARTICIPACIONES Y APORTACIONES DE CAPITAL, INVERSIONES A LARGO PLAZO Y TÍTULOS Y VALORES A LARGO PLAZO:					
Cuenta	Nombre de la Cuenta	Monto			
1.2.1.1	INVERSIONES A LARGO PLAZO	0.00			
1.2.1.2	TÍTULOS Y VALORES A LARGO PLAZO	0.00			
1.2.1.4	PARTICIPACIONES Y APORTACIONES DE CAPITAL	0.00			
	TOTAL	0.00			

NOTAS A LOS ESTADOS FINANCIEROS
NOTAS AL ESTADO DE SITUACIÓN FINANCIERA
Del 1 de Enero al 31 de Enero de 2024
(Cifras en pesos)

Cuenta	Nombre de la Cuenta	Monto	Dep. Gasto	Dep. Acum.	Método	Tasas (*)	Criterios
1.2.3	BIENES INMUEBLES, INFRAESTRUCTURA Y CONSTRUCCIONES EN PROCESO	636,394,452.71	0.00	49,958,040.10	Línea recta		
1.2.3.1	TERRENOS	447,541,115.41	0.00	0.00	Línea recta		
1.2.3.2	VIVIENDAS	0.00	0.00	0.00	Línea recta		
1.2.3.3	EDIFICIOS NO HABITACIONALES	137,272,335.03	0.00	49,958,040.10	Línea recta		
1.2.3.4	INFRAESTRUCTURA	0.00	0.00	0.00	Línea recta		
1.2.3.5	CONSTRUCCIONES EN PROCESO EN BIENES DE DOMINIO PÚBLICO	42,290,215.52	0.00	0.00	Línea recta		
1.2.3.6	CONSTRUCCIONES EN PROCESO EN BIENES PROPIOS	9,290,786.75	0.00	0.00	Línea recta		
1.2.3.9	OTROS BIENES INMUEBLES	0.00	0.00	0.00	Línea recta		
1.2.4	BIENES MUEBLES	223,509,401.26	0.00	125,561,901.79	Línea recta		
1.2.4.1	MOBILIARIO Y EQUIPO DE ADMINISTRACIÓN	35,527,816.07	0.00	24,778,012.95	Línea recta		
1.2.4.2	MOBILIARIO Y EQUIPO EDUCACIONAL Y RECREATIVO	1,073,893.86	0.00	345,802.42	Línea recta		
1.2.4.3	EQUIPO E INSTRUMENTAL MÉDICO Y DE LABORATORIO	6,494,354.35	0.00	1,689,151.88	Línea recta		
1.2.4.4	VEHÍCULOS Y EQUIPO DE TRANSPORTE	131,525,360.17	0.00	74,755,742.29	Línea recta		
1.2.4.5	EQUIPO DE DEFENSA Y SEGURIDAD	10,946,418.93	0.00	891,531.32	Línea recta		
1.2.4.6	MAQUINARIA, OTROS EQUIPOS Y HERRAMIENTAS	36,711,134.08	0.00	23,085,324.23	Línea recta		
1.2.4.7	COLECCIONES, OBRAS DE ARTE Y OBJETOS VALIOSOS	1,230,423.80	0.00	16,336.70	Línea recta		
1.2.4.8	ACTIVOS BIOLÓGICOS	0.00	0.00	0.00	Línea recta		
	TOTAL	859,903,853.97	0.00	175,519,941.89			
(*) La tasa anual es general salvo excepciones específicas							
ESF-05 INTANGIBLES Y DIFERIDOS:							
Cuenta	Nombre de la Cuenta	Monto	Amort. Gasto	Amort. Acum.	Método	Tasas (*)	Criterios
1.2.5	ACTIVOS INTANGIBLES	6,455,557.07	0.00	4,890,652.13	Línea recta		
1.2.5.1	SOFTWARE	5,789,519.09	0.00	4,889,405.09	Línea recta		
1.2.5.2	PATENTES, MARCAS Y DERECHOS	12,470.37	0.00	1,247.04	Línea recta		
1.2.5.3	CONCESIONES Y FRANQUICIAS	0.00	0.00	0.00	Línea recta		
1.2.5.4	LICENCIAS	653,567.61	0.00	0.00	Línea recta		
1.2.5.9	OTROS ACTIVOS INTANGIBLES	0.00	0.00	0.00	Línea recta		
1.2.7	ACTIVOS DIFERIDOS	0.00	0.00	0.00	Línea recta		
1.2.7.1	ESTUDIOS, FORMULACIÓN Y EVALUACIÓN DE	0.00	0.00	0.00	Línea recta		

NOTAS A LOS ESTADOS FINANCIEROS
 NOTAS AL ESTADO DE SITUACIÓN FINANCIERA
 Del 1 de Enero al 31 de Enero de 2024
 (Cifras en pesos)

PROYECTOS	0.00	0.00	0.00	0.00	Linea recta
1.2.7.2 DERECHOS SOBRE BIENES EN RÉGIMEN DE ARRENDAMIENTO FINANCIERO	0.00	0.00	0.00	0.00	Linea recta
1.2.7.3 GASTOS PAGADOS POR ADELANTADO A LARGO PLAZO	0.00	0.00	0.00	0.00	Linea recta
1.2.7.4 ANTICIPOS A LARGO PLAZO	0.00	0.00	0.00	0.00	Linea recta
1.2.7.5 BENEFICIOS AL RETIRO DE EMPLEADOS PAGADOS POR ADELANTADO	0.00	0.00	0.00	0.00	Linea recta
1.2.7.9 OTROS ACTIVOS DIFERIDOS	0.00	0.00	0.00	0.00	Linea recta
TOTAL	6,455,557.07	0.00	4,890,652.13		

(*) La tasa anual es general salvo excepciones específicas

ESF-10 ESTIMACIONES Y DETERIOROS:

Cuenta	Nombre de la Cuenta	Monto	Criterio
1.1.6	ESTIMACIÓN POR PÉRDIDAS O DETERIORO DE ACTIVOS CIRCULANTES	0.00	
1.1.6.1	ESTIMACIONES PARA CUENTAS INCORRIBLES POR DERECHOS A RECIBIR EFECTIVO O EQUIVALENTES	0.00	
1.1.6.2	ESTIMACIÓN POR DETERIORO DE INVENTARIOS	0.00	
	TOTAL	0.00	

ESF-11 OTROS ACTIVOS:

Cuenta	Nombre de la Cuenta	Monto	Característica
1.1.9	OTROS ACTIVOS CIRCULANTES	0.00	
1.2.9.1	BIENES EN CONCESIÓN	0.00	
1.2.9.2	BIENES EN ARRENDAMIENTO FINANCIERO	0.00	
1.2.9.3	BIENES EN COMODATO	0.00	
	TOTAL	0.00	

ESF-12 CUENTAS Y DOCUMENTOS POR PAGAR:

Cuenta	Nombre de la Cuenta	Monto	90 días	180 días	365 días	+365 días	Factibilidad de pago
2.1.1	CUENTAS POR PAGAR A CORTO PLAZO	21,376,460.49	10,237,356.15	48,181.76	54,551.60	11,036,370.98	
2.1.1.1	SERVICIOS PERSONALES POR PAGAR A CORTO PLAZO	1,083,262.70	8,540.00	0.00	0.00	1,074,722.70	
2.1.1.2	PROVEEDORES POR PAGAR A CORTO PLAZO	8,594,053.38	3,853,223.43	48,181.76	48,593.38	4,644,054.81	
2.1.1.3	CONTRATISTAS POR OBRAS PÚBLICAS POR PAGAR	3,116,669.69	466,370.95	0.00	0.00	2,650,298.74	

NOTAS A LOS ESTADOS FINANCIEROS
 NOTAS AL ESTADO DE SITUACIÓN FINANCIERA
 Del 1 de Enero al 31 de Enero de 2024
 (Cifras en pesos)

2.1.1.4	PAGAR A CORTO PLAZO	0.00	0.00	0.00	0.00	0.00	0.00
	PARTICIPACIONES Y APORTACIONES POR PAGAR A CORTO PLAZO						
2.1.1.5	TRANSFERENCIAS OTORGADAS POR PAGAR A CORTO PLAZO	959,305.64	4,466.00	0.00	0.00	0.00	954,839.64
2.1.1.6	INTERESES, COMISIONES Y OTROS GASTOS DE LA DEUDA PÚBLICA	0.00	0.00	0.00	0.00	0.00	0.00
2.1.1.7	RETENCIONES Y CONTRIBUCIONES POR PAGAR A CORTO PLAZO	4,741,811.91	4,692,784.27	0.00	0.00	0.22	49,027.42
2.1.1.8	DEVOLUCIONES DE LA LEY DE INGRESOS POR PAGAR A CORTO PLAZO	0.00	0.00	0.00	0.00	0.00	0.00
2.1.1.9	OTRAS CUENTAS POR PAGAR A CORTO PLAZO	2,881,357.17	1,211,971.50	0.00	0.00	5,958.00	1,663,427.67
2.1.2	DOCUMENTOS POR PAGAR A CORTO PLAZO	1,036.00	0.00	0.00	0.00	0.00	1,036.00
2.1.2.1	DOCUMENTOS COMERCIALES POR PAGAR A CORTO PLAZO	0.00	0.00	0.00	0.00	0.00	0.00
2.1.2.2	DOCUMENTOS CON CONTRATISTAS POR OBRAS PÚBLICAS POR PAGAR A CORTO PLAZO	0.00	0.00	0.00	0.00	0.00	0.00
2.1.2.9	OTROS DOCUMENTOS POR PAGAR A CORTO PLAZO	1,036.00	0.00	0.00	0.00	0.00	1,036.00
	TOTAL	21,377,496.49	10,237,356.15	48,181.76	54,551.60	11,037,406.98	

ESF-13 FONDOS Y BIENES DE TERCEROS:

Cuenta	Nombre de la Cuenta	Monto	Naturaleza	Característica
2.1.6	FONDOS Y BIENES DE TERCEROS EN GARANTÍA Y/O ADMINISTRACIÓN A CORTO PLAZO	0.00		
2.1.6.1	FONDOS EN GARANTÍA A CORTO PLAZO	0.00		
2.1.6.2	FONDOS EN ADMINISTRACIÓN A CORTO PLAZO	0.00		
2.1.6.3	FONDOS CONTINGENTES A CORTO PLAZO	0.00		
2.1.6.4	FONDOS DE FIDEICOMISOS, MANDATOS Y CONTRATOS ANÁLOGOS A CORTO PLAZO	0.00		
2.1.6.5	OTROS FONDOS DE TERCEROS EN GARANTÍA Y/O ADMINISTRACIÓN A CORTO PLAZO	0.00		
2.1.6.6	VALORES Y BIENES EN GARANTÍA A CORTO PLAZO	0.00		
2.2.5	FONDOS Y BIENES DE TERCEROS EN GARANTÍA Y/O ADMINISTRACIÓN A LARGO PLAZO	0.00		
2.2.5.1	FONDOS EN GARANTÍA A LARGO PLAZO	0.00		
2.2.5.2	FONDOS EN ADMINISTRACIÓN A LARGO PLAZO	0.00		
2.2.5.3	FONDOS CONTINGENTES A LARGO PLAZO	0.00		
2.2.5.4	FONDOS DE FIDEICOMISOS, MANDATOS Y	0.00		

NOTAS A LOS ESTADOS FINANCIEROS
 NOTAS AL ESTADO DE SITUACIÓN FINANCIERA
 Del 1 de Enero al 31 de Enero de 2024
 (Cifras en pesos)

2.2.5.5	CONTRATOS ANÁLOGOS A LARGO PLAZO	0.00	
	OTROS FONDOS DE TERCEROS EN GARANTÍA		
2.2.5.6	Y/O ADMINISTRACIÓN A LARGO PLAZO	0.00	
	VALORES Y BIENES EN GARANTÍA A LARGO		
	PLAZO		
	TOTAL	0.00	

ESF-14 PASIVOS DIFERIDOS:

Cuenta	Nombre de la Cuenta	Monto	Naturaleza	Característica
2.1.5	PASIVOS DIFERIDOS A CORTO PLAZO	0.00		
2.1.5.1	INGRESOS COBRADOS POR ADELANTADO A	0.00		
	CORTO PLAZO			
2.1.5.2	INTERESES COBRADOS POR ADELANTADO A	0.00		
	CORTO PLAZO			
2.1.5.9	OTROS PASIVOS DIFERIDOS A CORTO PLAZO	0.00		
2.2.4	PASIVOS DIFERIDOS A LARGO PLAZO	0.00		
2.2.4.1	CRÉDITOS DIFERIDOS A LARGO PLAZO	0.00		
2.2.4.2	INTERESES COBRADOS POR ADELANTADO A	0.00		
	LARGO PLAZO			
2.2.4.9	OTROS PASIVOS DIFERIDOS A LARGO PLAZO	0.00		
	TOTAL	0.00		

ESF-15 PROVISIONES:

Cuenta	Nombre de la Cuenta	Monto	Naturaleza	Característica
2.1.7	PROVISIONES A CORTO PLAZO	0.00		
2.1.7.1	PROVISIÓN PARA DEMANDAS Y JUICIOS A	0.00		
	CORTO PLAZO			
2.1.7.2	PROVISIÓN PARA CONTINGENCIAS A CORTO	0.00		
	PLAZO			
2.1.7.9	OTRAS PROVISIONES A CORTO PLAZO	0.00		
2.2.6	PROVISIONES A LARGO PLAZO	0.00		
2.2.6.1	PROVISIÓN PARA DEMANDAS Y JUICIOS A	0.00		
	LARGO PLAZO			
2.2.6.2	PROVISIÓN PARA PENSIONES A LARGO PLAZO	0.00		
2.2.6.3	PROVISIÓN PARA CONTINGENCIAS A LARGO	0.00		
	PLAZO			
2.2.6.9	OTRAS PROVISIONES A LARGO PLAZO	0.00		
	TOTAL	0.00		

NOTAS A LOS ESTADOS FINANCIEROS
 NOTAS AL ESTADO DE SITUACIÓN FINANCIERA
 Del 1 de Enero al 31 de Enero de 2024
 (Cifras en pesos)

Cuenta	Nombre de la Cuenta	Monto	Naturaleza	Característica
ESF-16 OTROS PASIVOS:				
2.1.1.9	OTROS PASIVOS A CORTO PLAZO	1,455,755.00		
2.1.1.9.1	INGRESOS POR CLASIFICAR	1,455,755.00		
2.1.1.9.2	RECAUDACIÓN POR PARTICIPAR	0.00		
2.1.1.9.9	OTROS PASIVOS CIRCULANTES	0.00		
	TOTAL	1,455,755.00		

Bajo protesta de decir verdad declaramos que los Estados Financieros y sus notas, son razonablemente correctos y son responsabilidad del emisor.

[Firma]
 LIC. PEDRO TEOLE HERNÁNDEZ
 PRESIDENTE MUNICIPAL



[Firma]
 LIC. EDGAR FIDEL CABRERA FUJILLO
 SECRETARIO GENERAL



[Firma]
 LIC. JOSÉ FRANCISCO MORALES MARTINEZ
 CONTRALOR MUNICIPAL



[Firma]
 MTRO. RAÚL HERNÁNDEZ RIVERA
 TESORERO MUNICIPAL



[Firma]
 C. MARIA DE LOURDES SOLANO LLUNA
 DIRECTORA DE CONTABILIDAD

