

ESTADO ANALÍTICO DE INGRESOS

Del 1 de Enero al 31 de Octubre de 2023
(Cifras en pesos)

Rubro de Ingresos	Ingreso Estimado (1)	Ampliaciones y Reducciones (2)	Ingreso Modificado (3=1+2)	Ingreso Devengado (4)	Ingreso Recaudado (5)	Diferencia (6=5-1)
IMPUESTOS	94,777,992.84	-1,189,440.71	93,588,552.13	69,363,002.10	69,363,002.10	-25,414,990.74
CUOTAS Y APORTACIONES DE SEGURIDAD SOCIAL	0.00	0.00	0.00	0.00	0.00	0.00
CONTRIBUCIONES DE MEJORAS	0.00	0.00	0.00	0.00	0.00	0.00
DERECHOS	80,858,774.13	6,827,177.79	87,685,951.92	84,653,963.04	84,653,963.04	3,795,188.91
PRODUCTOS	13,946,494.02	22,479,772.22	36,426,266.24	32,278,545.37	32,278,545.37	18,332,051.35
APROVECHAMIENTOS	17,512,190.66	6.00	17,512,196.66	9,470,372.02	9,470,372.02	-8,041,818.64
INGRESOS POR VENTAS DE BIENES, PRESTACION DE SERVICIOS Y OTROS INGRESOS	12,360.00	136,647,996.83	136,660,356.83	0.00	0.00	-12,360.00
PARTICIPACIONES, APORTACIONES, CONVENIOS, INCENTIVOS DERIV. DE LA COLAB. FISCAL Y FONDOS DIST. DE APORT	764,458,547.73	59,019,457.05	823,478,004.78	724,858,901.50	724,858,901.50	-39,599,646.23
TRANSFERENCIAS, ASIGNACIONES, SUBSIDIOS Y SUBVENCIONES, Y PENSIONES Y JUBILACIONES	0.00	0.00	0.00	0.00	0.00	0.00
INGRESOS DERIVADOS DE FINANCIAMIENTOS	0.00	160,545,215.92	160,545,215.92	0.00	0.00	0.00
TOTAL	971,566,359.38	384,330,185.10	1,355,896,544.48	920,624,784.03	920,624,784.03	Ingresos Excedentes 0.00

MUNICIPIO DE TEHUACÁN PUEBLA

ESTADO ANALÍTICO DE INGRESOS

Del 1 de Enero al 31 de Octubre de 2023
(Cifras en pesos)

Estado Analítico de Ingresos por Fuente de Financiamiento	Ingreso Estimado (1)	Ampliaciones/ Reducciones (2)	Ingreso Modificado (3=1+2)	Ingreso Devengado (4)	Ingreso Recaudado (5)	Diferencia (6=5-1)
INGRESOS DEL PODER EJECUTIVO FEDERAL O ESTATAL Y DE LOS MUNICIPIOS	971,553,999.38	87,136,972.35	1,058,690,971.73	920,624,784.03	920,624,784.03	-50,929,215.35
IMPUESTOS						
CUOTAS Y APORTACIONES DE SEGURIDAD	94,777,992.84	-1,189,440.71	93,588,552.13	69,363,002.10	69,363,002.10	-25,414,990.74
SOCIAL	0.00	0.00	0.00	0.00	0.00	0.00
CONTRIBUCIONES DE MEJORAS	0.00	0.00	0.00	0.00	0.00	0.00
DERECHOS	80,858,774.13	6,827,177.79	87,685,951.92	84,653,963.04	84,653,963.04	3,795,188.91
PRODUCTOS	13,946,494.02	22,479,772.22	36,426,266.24	32,278,545.37	32,278,545.37	18,332,051.35
APROVECHAMIENTOS	17,512,190.66	6.00	17,512,196.66	9,470,372.02	9,470,372.02	-8,041,818.64
PARTICIPACIONES, APORTACIONES, CONVENIOS, INCENTIVOS DERIV. DE LA COLAB. FISCAL Y FONDOS DIST. DE APORT	764,458,547.73	59,019,457.05	823,478,004.78	724,858,901.50	724,858,901.50	-39,599,646.23
TRANSFERENCIAS, ASIGNACIONES, SUBSIDIOS Y SUBVENCIONES, Y PENSIONES Y JUBILACIONES	0.00	0.00	0.00	0.00	0.00	0.00
INGRESOS DE LOS ENTES PÚBLICOS DE LOS PODERES LEGISLATIVO Y JUDICIAL, DE LOS ÓRGANOS AUTÓNOMOS Y DEL SECTOR PARAESTATAL O PARAMUNICIPAL, ASÍ COMO DE LAS EMPRESAS PRODUCTIVAS DEL ESTADO	0.00	0.00	0.00	0.00	0.00	0.00
CUOTAS Y APORTACIONES DE SEGURIDAD	0.00	0.00	0.00	0.00	0.00	0.00
SOCIAL						
PRODUCTOS	0.00	0.00	0.00	0.00	0.00	0.00
INGRESOS POR VENTAS DE BIENES, PRESTACION DE SERVICIOS Y OTROS INGRESOS	0.00	0.00	0.00	0.00	0.00	0.00
TRANSFERENCIAS, ASIGNACIONES, SUBSIDIOS Y SUBVENCIONES, Y PENSIONES Y JUBILACIONES	0.00	0.00	0.00	0.00	0.00	0.00

MUNICIPIO DE TEHUACÁN PUEBLA

ESTADO ANALÍTICO DE INGRESOS

Del 1 de Enero al 31 de Octubre de 2023
(Cifras en pesos)

Estado Analítico de Ingresos por Fuente de Financiamiento	Ingreso Estimado (1)	Ampliaciones/ Reducciones (2)	Ingreso Modificado (3=1+2)	Ingreso Devengado (4)	Ingreso Recaudado (5)	Diferencia (6=5-1)
INGRESOS DERIVADOS DE FINANCIAMIENTO	0.00	160,545,215.92	160,545,215.92	0.00	0.00	0.00
INGRESOS DERIVADOS DE FINANCIAMIENTOS	0.00	160,545,215.92	160,545,215.92	0.00	0.00	0.00
TOTAL	971,553,999.38	247,682,188.27	1,219,236,187.65	920,624,784.03	920,624,784.03	0.00
Ingresos Excedentes						0.00

Bajo protesta de decir verdad declaramos que los Estados Financieros y sus notas,
son razonablemente correctos y son responsabilidad del emisor.

Pedro Tepole Hernández
C. PEDRO TEPOLE HERNÁNDEZ
PRESIDENTE MUNICIPAL



Edgar Fidel Cruz Trullino
LIC. EDGAR FIDEL CRUZ TRULLINO
SECRETARIO GENERAL



SECRETARÍA DEL
AYUNTAMIENTO
DE TEHUACÁN
ADMINISTRACIÓN
2021-2024
004.2.2



Gobierno de Tehuacán
MUNICIPAL
2021-2024

Mario Raúl Hernández Rivera
MARIO RAÚL HERNÁNDEZ RIVERA
PRESIDENTE MUNICIPAL



C. MARIA DE LOURDES SOLANO LUNA
DIRECTORA DE CONTABILIDAD

Gobierno de Tehuacán
MUNICIPAL
2021-2024

Página 3 de 3

DIRECCIÓN DE
CONTABILIDAD
200-4-3

MUNICIPIO DE TEHUACÁN PUEBLA

ESTADO ANALÍTICO DEL EJERCICIO DEL PRESUPUESTO DE EGRESOS
 CLASIFICACIÓN ADMINISTRATIVA
 Del 1 de Enero al 31 de Octubre de 2023
 (Cifras en pesos)

Concepto	Egreso Aprobado (1)	Ampliaciones/Reducciones (2)	Egreso Modificado (3=1+2)	Egreso Devengado (4)	Egreso Pagado (5)	Subejercicio (6=3-4)
3						
3.1	971,566,359.38	384,330,180.17	1,355,896,539.55	744,677,808.92	721,150,664.55	611,218,730.63
3.1.1	971,566,359.38	384,330,180.17	1,355,896,539.55	744,677,808.92	721,150,664.55	611,218,730.63
3.1.1.1	971,566,359.38	384,330,180.17	1,355,896,539.55	744,677,808.92	721,150,664.55	611,218,730.63
3.1.1.1.1	971,566,359.38	384,330,180.17	1,355,896,539.55	744,677,808.92	721,150,664.55	611,218,730.63
3.1.1.1.1.1	971,566,359.38	384,330,180.17	1,355,896,539.55	744,677,808.92	721,150,664.55	611,218,730.63
3.1.1.1.1.1.156	971,566,359.38	384,330,180.17	1,355,896,539.55	744,677,808.92	721,150,664.55	611,218,730.63
000	0.00	0.00	0.00	0.00	0.00	0.00
0000	0.00	0.00	0.00	0.00	0.00	0.00
0101	32,483,278.00	6,198,919.28	38,682,197.28	26,884,668.77	22,872,769.14	11,797,528.51
0102	7,638,223.00	268,776.48	7,906,999.48	4,325,778.73	4,298,503.43	3,581,220.75
0201	10,062,304.00	-1,286,040.32	8,776,263.68	6,259,184.45	6,254,201.22	2,517,079.03
0301	26,076,942.00	20,016,838.60	46,093,780.60	39,502,125.90	39,502,125.90	6,591,654.70
0302	24,199,096.00	7,018,207.23	31,217,303.23	21,233,422.53	21,207,509.49	9,983,860.70
0303	10,126,987.00	4,676,532.44	14,803,519.44	10,328,739.20	10,311,430.92	4,474,780.24
0304	0.00	0.00	0.00	0.00	0.00	0.00
0305	4,520,293.00	320,777.01	4,841,070.01	2,591,323.30	2,493,395.03	2,249,746.71
0306	3,091,563.00	-126,469.00	2,965,094.00	1,779,662.49	1,779,662.49	1,185,431.51
0307	6,329,219.00	1,595,373.21	7,924,592.21	5,532,382.21	4,401,484.23	2,392,210.00
0308	4,789,344.00	-397,225.61	4,392,118.39	3,132,443.71	3,125,768.66	1,259,674.68
0309	0.00	0.00	0.00	0.00	0.00	0.00
0310	2,217,529.00	1,105,191.21	3,322,720.21	1,623,371.03	1,621,065.03	1,699,349.18
0311	0.00	0.00	0.00	0.00	0.00	0.00
0401	5,976,166.00	758,708.37	6,734,874.37	3,337,474.47	3,321,536.26	3,397,399.90
0501	6,305,928.00	-561,306.00	5,744,622.00	2,622,088.87	2,610,494.07	3,122,533.13
0502	10,618,880.00	-6,612,142.98	4,006,737.02	4,006,737.02	4,006,737.02	0.00
0503	5,882,572.00	2,242,192.55	8,124,764.55	5,678,439.46	5,408,853.86	2,446,325.09
0504	0.00	0.00	0.00	0.00	0.00	0.00
0601	168,668,115.10	47,911,135.25	216,579,250.35	90,867,558.63	90,167,907.59	125,711,691.72
0602	0.00	0.00	0.00	0.00	0.00	0.00
0603	30,615,853.23	12,942,710.54	43,558,563.77	22,857,675.01	22,417,565.60	20,700,888.76

MUNICIPIO DE TEHUACÁN PUEBLA

ESTADO ANALÍTICO DEL EJERCICIO DEL PRESUPUESTO DE EGRESOS
 CLASIFICACIÓN ADMINISTRATIVA
 Del 1 de Enero al 31 de Octubre de 2023
 (Cifras en pesos)

Concepto	Egreso Aprobado (1)	Ampliaciones/Reducciones (2)	Egreso Modificado (3=1+2)	Egreso Devengado (4)	Egreso Pagado (5)	Subejercicio (6=3-4)
0604 DIRECCIÓN DE PROTECCIÓN CIVIL Y BOMBEROS	12,232,549.00	-213,458.99	12,019,090.01	7,006,991.76	6,970,474.61	5,012,098.25
0605 DIRECCIÓN DE TRÁNSITO MUNICIPAL	34,987,441.00	-2,188,724.10	32,798,416.90	28,760,743.95	28,541,755.34	4,037,672.95
0606 SECRETARÍA DE SEGURIDAD PÚBLICA	0.00	0.00	0.00	0.00	0.00	0.00
0701 DIRECCIÓN DE INGRESOS	16,392,134.00	-1,632,272.47	14,759,861.53	9,851,334.49	9,844,496.49	4,908,527.04
0702 TESORERÍA MUNICIPAL	104,245,768.20	18,408,657.84	122,654,446.04	81,002,338.85	80,208,963.58	41,652,107.19
0703 DIRECCIÓN DE CONTABILIDAD	4,661,142.00	313,187.93	4,974,329.93	3,551,244.61	3,550,027.02	1,423,085.32
0704 DIRECCIÓN DE EGRESOS	4,046,454.53	53,958.64	4,100,413.17	2,429,531.32	2,429,531.32	1,670,881.85
0705 DIRECCIÓN DE INFORMACIÓN GEOGRÁFICA Y CATASTRO	6,545,555.00	-4,615,700.77	1,929,854.23	1,929,854.23	1,929,429.23	0.00
0706 DIRECCIÓN DE COMPRAS	2,526,566.00	13,254,794.95	15,781,360.95	10,902,284.18	10,902,284.18	4,879,076.77
0707 COORDINACIÓN DE BIENES MUEBLES	2,089,915.00	-1,557,124.85	532,790.15	532,790.15	532,790.15	0.00
0708 COORDINACIÓN DE LICITACIONES	2,485,904.00	-1,840,765.85	645,138.15	645,138.15	645,138.15	0.00
0801 SISTEMA DIF MUNICIPAL	14,875,000.00	0.00	14,875,000.00	7,200,000.00	7,200,000.00	7,675,000.00
0803 J. A. SANTA ANA TELIXTOC	1,261,045.00	0.00	1,261,045.00	792,494.70	792,494.70	468,550.30
0804 J. A. SANTA CATARINA OTZOLOTEPEC	1,215,353.08	0.00	1,215,353.08	803,060.48	803,060.48	412,292.60
0805 J. A. SAN DIEGO CHALMA	1,382,585.56	0.00	1,384,005.57	750,501.80	750,501.80	633,503.77
0806 J. A. SAN CRISTÓBAL TEPEOPAN	1,216,518.00	239.00	1,216,757.00	868,893.29	868,893.29	347,863.71
0807 J. A. SANTA CRUZ ACAPÁ	1,298,492.28	30,140.00	1,328,632.28	840,555.61	840,555.61	488,076.67
0808 J. A. SAN LORENZO TEOTIPILCO	1,631,042.40	63,513.78	1,694,556.18	1,255,868.99	1,255,868.99	438,687.19
0809 J. A. SAN MARCOS NECOXTLA	1,177,601.24	1,191.42	1,178,792.66	836,466.73	836,466.73	342,325.93
0810 J. A. SANTA MARÍA COAPAN	3,703,893.92	112,807.27	3,816,701.19	2,909,161.29	2,909,161.29	907,539.90
0811 J. A. SAN NICOLÁS TEITZINTLA	2,410,701.12	14,505.51	2,425,206.63	1,775,431.37	1,775,431.37	649,775.26
0812 J. A. SAN PABLO TEPEZINGO	1,348,389.00	0.00	1,348,389.00	969,882.30	969,882.30	378,506.70
0813 J. A. SAN PEDRO ACQUIJACO	1,918,510.28	253,568.28	2,172,078.56	1,456,945.25	1,456,945.25	715,133.31
0814 J. A. MAGDALENA CUAYUCATEPEC	1,526,208.84	3,000.00	1,529,208.84	1,045,654.50	1,045,654.50	483,554.34
0815 I. EL ENCINAL	245,000.04	23,407.95	268,407.99	126,220.95	126,220.95	142,187.04
0817 I. PLAN DE FIERRO	152,999.96	0.00	152,999.96	82,730.05	82,730.05	70,269.91
0818 I. RANCHO CABRAS	474,999.96	0.00	474,999.96	315,897.52	315,897.52	159,102.44
0903 SECRETARÍA DE INFRAESTRUCTURA, SUSTENTABILIDAD Y ORDENAMIENTO TERRITORIAL	704,687.81	2,701.82	707,389.63	475,428.12	475,428.12	231,961.51
0904 DIRECCIÓN DE OBRAS PÚBLICAS	216,014,828.67	207,335,014.80	423,349,843.47	200,837,643.37	187,186,512.57	222,512,200.10
0905 DIRECCIÓN DE DESARROLLO SOCIAL	3,892,169.04	-3,063,610.93	828,558.11	828,558.11	828,558.11	0.00
0906 SECRETARÍA DE DESARROLLO HUMANO E INCLUSIÓN SOCIAL	0.00	0.00	0.00	0.00	0.00	0.00
0907 INAPAM	0.00	0.00	0.00	0.00	0.00	0.00
1001 DIRECCIÓN DE COMUNICACIÓN SOCIAL	6,339,276.00	-216,237.99	6,123,038.01	4,160,343.00	4,158,799.70	1,962,695.01
1002 DIRECCIÓN DE ASUNTOS JURÍDICOS	3,444,876.00	-593,223.19	2,851,652.81	1,799,171.42	1,788,991.42	1,052,481.39
1003 DIRECCIÓN DE ATENCIÓN CIUDADANA	1,981,539.12	-1,521,172.07	460,367.05	460,367.05	460,367.05	0.00
1004 SALÓN DE REGIDORES	10,887,526.00	499,688.41	11,387,214.41	8,216,774.24	8,208,132.71	3,170,440.17

MUNICIPIO DE TEHUACÁN PUEBLA

ESTADO ANALÍTICO DEL EJERCICIO DEL PRESUPUESTO DE EGRESOS
 CLASIFICACIÓN ADMINISTRATIVA
 Del 1 de Enero al 31 de Octubre de 2023
 (Cifras en pesos)

Concepto	Egreso Aprobado (1)	Ampliaciones/Reducciones (2)	Egreso Modificado (3=1+2)	Egreso Devengado (4)	Egreso Pagado (5)	Subejercicio (6=3-4)
1005 CONTRALORIA MUNICIPAL	12,914,378.00	636,738.07	13,551,116.07	7,584,846.86	7,579,956.63	5,966,269.21
1006 DIRECCIÓN DE INFORMATICA Y SISTEMAS	0.00	0.00	0.00	0.00	0.00	0.00
1007 DIRECCIÓN DE PLANEACIÓN, EVALUACIÓN Y PROYECTOS	3,652,448.00	-2,423,943.25	1,228,504.75	1,228,504.75	1,228,504.75	0.00
1008 SINDICATURA	10,272,761.00	767,571.99	11,040,332.99	4,288,892.62	4,277,158.10	6,751,440.37
1009 SECRETARIA DEL AYUNTAMIENTO	7,842,451.00	-385,105.45	7,457,045.55	3,942,506.86	3,902,409.43	3,514,538.69
1010 DIRECCIÓN DE REGISTRO CIVIL	4,989,935.00	-278,602.60	4,711,332.40	2,372,998.15	2,371,156.95	2,338,334.25
1011 OFICINA DE PRESIDENCIA	11,744,823.00	48,508,991.35	60,253,814.35	25,440,439.92	25,102,104.85	34,813,374.43
1012 DIRECCIÓN DE RECURSOS HUMANOS	38,490,977.00	-7,440,467.93	31,050,509.07	20,092,428.74	18,725,918.74	10,958,080.33
1013 DIRECCIÓN DE PATRIMONIO HISTÓRICO	1,656,612.00	-6,898.00	1,647,714.00	874,617.03	846,800.23	773,096.97
1014 INSTITUTO MUNICIPAL DE LA MUJER	2,604,435.00	126,223.14	2,730,658.14	1,865,795.48	1,865,795.48	864,862.66
1015 INSTITUTO MUNICIPAL DE LA JUVENTUD	1,678,829.00	-132,783.00	1,546,046.00	857,787.37	857,787.37	688,258.63
1016 DIRECCIÓN DE GRUPOS VULNERABLES	2,585,144.00	-23,000.00	2,562,144.00	894,421.00	894,421.00	1,667,723.00
1017 JUBILADOS	0.00	0.00	0.00	0.00	0.00	0.00
1018 PENSIONADOS	0.00	0.00	0.00	0.00	0.00	0.00
1019 DESARROLLO DE CAPITAL HUMANO	0.00	0.00	0.00	0.00	0.00	0.00
1020 OFICIALIA MAYOR	0.00	0.00	0.00	0.00	0.00	0.00
1021 SECRETARIA PARTICULAR	0.00	0.00	0.00	0.00	0.00	0.00
1022 JUZGADO DE PAZ	862,642.00	-46,800.00	815,842.00	563,889.30	563,889.30	251,952.70
1023 JUZGADO CIVIL	1,309,890.00	-130,159.93	1,179,730.07	881,754.08	881,754.08	297,975.99
1024 UNIDAD DE TRANSPARENCIA	840,785.00	-32,885.00	807,900.00	564,836.49	564,836.49	243,063.51
1025 JUZGADO PENAL	475,066.00	-18,831.00	456,235.00	333,996.71	333,996.71	122,238.29
1101 DIRECCIÓN DE MICRO, PEQUEÑOS Y MEDIANAS EMPRESAS	0.00	0.00	0.00	0.00	0.00	0.00
1102 DIRECCIÓN DE NORMATIVIDAD COMERCIAL	4,541,180.00	-84,655.23	4,456,524.77	3,436,705.52	3,414,252.35	1,019,819.25
1103 DIRECCIÓN DE TURISMO	3,874,322.00	-3,508,719.24	365,602.76	365,602.76	365,602.76	0.00
1104 DIRECCIÓN DE DESARROLLO RURAL, AGRICULTURA Y GANADERÍA	2,001,168.00	-44,661.15	1,956,506.85	1,124,806.37	1,110,665.57	831,700.48
1105 DIRECCIÓN DE FOMENTO COMERCIAL Y ABASTO	2,612,598.00	-70,532.80	2,542,065.20	1,420,649.30	1,420,649.30	1,121,415.90
1106 ADMINISTRACIÓN DEL MERCADO 16 DE MARZO	4,606,801.00	-465,775.00	4,141,026.00	3,050,380.04	3,042,376.04	1,090,645.96
1107 ADMINISTRACIÓN DEL MERCADO LA PURISIMA	8,755,605.00	-402,844.31	8,352,760.69	5,939,201.94	5,930,257.15	2,413,558.75
1108 ADMINISTRACIÓN TIANGUIS XOCHIPILLI Y CABRO FORANE0	2,258,460.00	158,706.51	2,417,166.51	1,422,415.95	1,343,777.32	994,750.56
1109 ADMINISTRACIÓN DEL MERCADO LICENCIADO BENITO JUÁREZ GARCÍA	0.00	0.00	0.00	0.00	0.00	0.00
1110 SECRETARIA DE TURISMO	0.00	0.00	0.00	0.00	0.00	0.00
1111 SECRETARIA DE DESARROLLO ECONOMICO	0.00	0.00	0.00	0.00	0.00	0.00
1112 DIRECCIÓN DE NOMENCLATURA	0.00	0.00	0.00	0.00	0.00	0.00
1113 DIRECCIÓN DE ATENCIÓN EMPRESARIAL	2,283,455.00	-1,707,962.13	575,492.87	575,492.87	575,492.87	0.00
1114 ALMACEN DE BIENES OBSOLETOS	0.00	0.00	0.00	0.00	0.00	0.00
1115 RELACIONES EXTERIORES	2,479,182.00	-34,451.89	2,444,730.11	1,914,740.37	1,914,740.37	529,889.74

MUNICIPIO DE TEHUACÁN PUEBLA

ESTADO ANALÍTICO DEL EJERCICIO DEL PRESUPUESTO DE EGRESOS
 CLASIFICACIÓN ADMINISTRATIVA
 Del 1 de Enero al 31 de Octubre de 2023
 (Cifras en pesos)

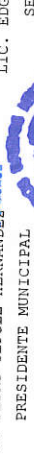
Concepto	Egreso Aprobado (1)	Ampliaciones/Reducciones (2)	Egreso Modificado (3=1+2)	Egreso Devengado (4)	Egreso Pagado (5)	Subejercicio (6=3-4)
1116			322,704.00	322,704.00	322,704.00	0.00
1117	1,940,460.00	66,516.10	2,006,976.10	580,524.81	576,122.61	1,426,451.29
1118	3,470,306.00	-11,500.00	3,458,806.00	1,868,403.85	1,868,403.85	1,590,402.15
1119	1,905,252.00	-211,957.59	1,693,304.41	1,031,239.13	1,030,680.63	662,065.28
1120	0.00	2,889,930.15	2,889,930.15	1,361,031.46	1,296,793.12	1,528,898.69
1121	0.00	1,628,440.78	1,628,440.78	781,767.79	781,767.79	846,672.99
1122	0.00	1,273,575.07	1,273,575.07	419,294.12	419,294.12	854,280.95
1123	0.00	3,358,088.00	3,358,088.00	402,050.04	402,050.04	2,956,037.96
1124	0.00	3,338,046.44	3,338,046.44	615,816.56	615,816.56	2,722,229.88
1125	0.00	9,612,233.84	9,612,233.84	2,309,894.40	2,297,579.80	7,302,339.44
1126	0.00	1,454,386.85	1,454,386.85	655,912.33	655,912.33	798,474.52
1127	0.00	3,105,808.04	3,105,808.04	1,944,538.45	1,903,237.45	1,161,269.59
1128	0.00	3,707,256.16	3,707,256.16	2,341,484.67	2,341,484.67	1,365,771.49
1129	0.00	1,835,814.72	1,835,814.72	1,022,059.22	1,022,059.22	813,755.50
TOTAL DEL GASTO	971,566,359.38	984,330,180.17	1,355,896,539.55	744,677,808.92	721,150,664.55	611,218,730.63

Bajo protesta de decir verdad declaramos que los Estados Financieros y sus notas, son razonablemente correctos y son responsabilidad del emisor.



pl de presidencia
 LIC. EDGAR FIDEL CRUZ TRUJILLO
 SECRETARIO GENERAL

C. PEDRO TEPOLE HERNÁNDEZ RIVERA
 PRESIDENTE MUNICIPAL



SECRETARÍA DEL
 AYUNTAMIENTO
 DE TEHUACÁN
 ADMINISTRACIÓN
 2021-2024
 004.2.2

MUNICIPIO DE TEHUACÁN PUEBLA

ESTADO ANALÍTICO DEL EJERCICIO DEL PRESUPUESTO DE EGRESOS
CLASIFICACIÓN ADMINISTRATIVA
Del 1 de Enero al 31 de Octubre de 2023
(Cifras en pesos)



Gobierno Municipal
LIC. JOSÉ LUIS RANILFO MORALES MARTÍNEZ
DIRECTOR CONTRA TOR MUNICIPAL
2021 - 2024
CONTRATO MUNICIPAL
005.1.1



C. MARIANA DE LOURDES SOLANO LUNA
DIRECTORA DE CONTABILIDAD
Gobierno Municipal
DIRECCIÓN DE CONTABILIDAD
2021 - 2024
000-4.1

MUNICIPIO DE TEHUACÁN PUEBLA

ESTADO ANALÍTICO DEL EJERCICIO DEL PRESUPUESTO DE EGRESOS
 CLASIFICACIÓN ECONÓMICA (POR TIPO DE GASTO)
 Del 1 de Enero al 31 de Octubre de 2023
 (Cifras en pesos)

Concepto	Egreso Aprobado (1)	Ampliaciones/Reducciones (2)	Egreso Modificado (3=1+2)	Egreso Devengado (4)	Egreso Pagado (5)	Subejercicio (6=3-4)
1 GASTO CORRIENTE	716,799,825.22	169,699,862.07	886,499,687.29	538,137,426.84	518,898,340.94	348,362,260.45
2 GASTO DE CAPITAL	235,999,110.16	214,630,318.10	450,629,428.26	190,755,108.08	187,833,559.61	259,874,320.18
3 AMORTIZACIÓN DE LA DEUDA Y DISMINUCIÓN DE PASIVOS	0.00	0.00	0.00	0.00	0.00	0.00
4 PENSIONES Y JUBILACIONES	18,767,424.00	0.00	18,767,424.00	15,785,274.00	14,418,764.00	2,982,150.00
5 PARTICIPACIONES	0.00	0.00	0.00	0.00	0.00	0.00
TOTAL DEL GASTO	971,566,359.38	384,330,180.17	1,355,896,539.55	744,677,808.92	721,150,664.55	611,218,730.63

Bajo protesta de decir verdad declaro que los Estados Financieros y sus notas, son razonablemente correctos y son responsabilidad del emisor.

Gobierno de Tehuacán
 2021 - 2024
 Desarrollo y Futuro

C. PEDRO TEPOLE HERNÁNDEZ
 PRESIDENTE MUNICIPAL

LIC. EDGAR FIDEL CRUZ TRULLIZO
 SECRETARIO GENERAL



Gobierno de Tehuacán
 2021 - 2024
 Desarrollo y Futuro
 CONTRALOR MUNICIPAL

C. JOSÉ JUAN RAMÍREZ MORALES MARTÍNEZ
 CONTRALOR MUNICIPAL

C. MARIA JOSE LOURDES SOLANO LUNA
 DIRECTORA DE CONTABILIDAD

#Tehuacán
 Desarrollo y Futuro

MUNICIPIO DE TEHUACÁN PUEBLA

ESTADO ANALÍTICO DEL EJERCICIO DEL PRESUPUESTO DE EGRESOS
 CLASIFICACIÓN POR OBJETO DEL GASTO (CAPÍTULO Y CONCEPTO)
 Del 1 de Enero al 31 de Octubre de 2023
 (Cifras en pesos)

Concepto	Egreso Aprobado (1)	Ampliaciones/Reducciones (2)	Egreso Modificado (3=1+2)	Egreso Devengado (4)	Egreso Pagado (5)	Subejercicio (6=3-4)
1						
SERVICIOS PERSONALES	371,405,819.00	14,751,703.38	386,157,522.38	249,037,406.29	249,024,889.29	137,120,116.09
1.1						
REMUNERACIONES AL PERSONAL DE CARÁCTER PERMANENTE	296,880,584.00	32,474,161.60	329,354,745.60	219,924,345.00	219,924,345.00	109,430,400.60
1.2						
REMUNERACIONES AL PERSONAL DE CARÁCTER TRANSITORIO	8,079,600.00	9,989,213.09	18,068,813.09	11,003,305.00	10,991,061.00	7,065,508.09
1.3						
REMUNERACIONES ADICIONALES Y ESPECIALES	51,465,479.00	-25,970,632.00	25,494,847.00	13,665,710.00	13,665,437.00	11,829,137.00
1.4						
SEGURIDAD SOCIAL	942,000.00	793,090.80	1,735,090.80	992,275.40	992,275.40	742,815.40
1.5						
OTRAS PRESTACIONES SOCIALES Y ECONÓMICAS	14,038,156.00	-2,534,130.11	11,504,025.89	3,451,770.89	3,451,770.89	8,052,255.00
1.6						
PREVISIONES	0.00	0.00	0.00	0.00	0.00	0.00
1.7						
PAGO DE ESTÍMULOS A LAS Y LOS SERVIDORES PÚBLICOS	0.00	0.00	0.00	0.00	0.00	0.00
2						
MATERIALES Y SUMINISTROS	109,584,846.79	66,639,990.90	176,224,837.69	98,785,707.77	81,633,742.56	77,439,129.92
2.1						
MATERIALES DE ADMINISTRACIÓN, EMISIÓN DE DOCUMENTOS Y ARTÍCULOS OFICIALES	18,708,624.04	4,837,644.31	23,546,268.35	13,427,271.86	13,305,038.08	10,118,996.49
2.2						
ALIMENTOS Y UTENSILIOS	11,419,031.35	7,316,511.60	18,735,542.95	10,258,394.73	9,736,347.29	8,477,148.22
2.3						
MATERIAS PRIMAS Y MATERIALES DE PRODUCCIÓN Y COMERCIALIZACIÓN	876,000.00	-345,463.61	530,536.39	171,826.18	171,826.18	358,710.21
2.4						
MATERIALES Y ARTÍCULOS DE CONSTRUCCIÓN Y DE REPARACIÓN	16,656,195.00	34,676,118.11	51,332,313.11	39,354,329.24	27,722,395.38	11,977,983.87
2.5						
PRODUCTOS QUÍMICOS, FARMACÉUTICOS Y DE LABORATORIO	10,407,122.00	8,384,391.28	18,791,513.28	11,276,695.64	7,511,503.21	7,514,817.64
2.6						
COMBUSTIBLES, LUBRICANTES Y ADITIVOS	21,353,348.00	8,129,250.28	29,482,598.28	19,056,415.66	18,039,114.06	10,426,182.62
2.7						
VESTUARIO, BLANCOS, PRENDAS DE PROTECCIÓN Y ARTÍCULOS DEPORTIVOS	12,782,644.40	1,074,565.68	13,857,210.08	662,389.12	658,311.32	13,194,820.96
2.8						
MATERIALES Y SUMINISTROS PARA SEGURIDAD PÚBLICA	7,396,000.00	851,045.00	8,247,045.00	0.00	0.00	8,247,045.00
2.9						
HERRAMIENTAS, REFACCIONES Y ACCESORIOS MENORES	9,985,882.00	1,715,928.25	11,701,810.25	4,578,385.34	4,489,207.04	7,123,424.91
3						
SERVICIOS GENERALES	135,721,036.04	30,057,404.71	165,778,440.75	94,786,197.44	92,718,301.25	70,992,243.31
3.1						
SERVICIOS BÁSICOS	60,304,762.45	11,716,127.22	72,020,889.67	49,320,244.21	49,311,874.21	22,700,645.46
3.2						
SERVICIOS DE ARRENDAMIENTO	3,692,808.00	2,943,844.78	6,636,652.78	1,528,623.32	1,478,946.32	5,108,029.46
3.3						
SERVICIOS PROFESIONALES, CIENTÍFICOS, TÉCNICOS Y OTROS SERVICIOS	26,672,399.70	4,294,105.22	30,966,504.92	15,993,731.27	15,282,428.69	14,972,773.65
3.4						
SERVICIOS FINANCIEROS, BANCARIOS Y	4,114,260.00	1,448,466.91	5,562,726.91	2,991,554.41	2,991,554.41	2,571,172.50

MUNICIPIO DE TEHUACÁN PUEBLA

ESTADO ANALÍTICO DEL EJERCICIO DEL PRESUPUESTO DE EGRESOS
 CLASIFICACIÓN POR OBJETO DEL GASTO (CAPÍTULO Y CONCEPTO)
 Del 1 de Enero al 31 de Octubre de 2023
 (Cifras en pesos)

Concepto	Egreso Aprobado (1)	Ampliaciones/Reducciones (2)	Egreso Modificado (3=1+2)	Egreso Devengado (4)	Egreso Pagado (5)	Subejercicio (6=3-4)
COMERCIALES						
3.5 SERVICIOS DE INSTALACIÓN, REPARACIÓN, MANTENIMIENTO Y CONSERVACIÓN	4,462,642.00	4,435,094.03	8,897,736.03	3,373,798.97	3,166,656.45	5,523,937.06
3.6 SERVICIOS DE COMUNICACIÓN SOCIAL Y PUBLICIDAD	3,758,200.00	-43,600.00	3,714,600.00	2,559,997.48	2,559,963.78	1,154,602.52
3.7 SERVICIOS DE TRASLADO Y VIÁTICOS	3,785,992.00	-102,970.83	3,683,021.17	1,013,386.77	988,984.90	2,669,634.40
3.8 SERVICIOS OFICIALES	8,993,488.00	5,404,597.38	14,398,085.38	6,619,578.14	6,355,186.62	7,778,507.24
3.9 OTROS SERVICIOS GENERALES	19,936,483.89	-38,260.00	19,898,223.89	11,385,282.87	10,582,705.87	8,512,941.02
4 TRANSFERENCIAS, ASIGNACIONES, SUBSIDIOS Y OTRAS AYUDAS	117,205,256.39	54,653,329.98	171,858,586.37	111,313,389.34	109,940,171.84	60,545,197.03
4.1 TRANSFERENCIAS INTERNAS Y ASIGNACIONES AL SECTOR PÚBLICO	78,605,137.39	11,491,006.14	90,096,143.53	66,067,382.25	66,067,382.25	24,028,761.78
4.2 TRANSFERENCIAS AL RESTO DEL SECTOR PÚBLICO	0.00	0.00	0.00	0.00	0.00	0.00
4.3 SUBSIDIOS Y SUBVENCIONES	0.00	0.00	0.00	0.00	0.00	0.00
4.4 AYUDAS SOCIALES	19,832,695.00	43,162,323.84	62,995,018.84	29,460,733.09	29,454,025.59	33,534,285.75
4.5 PENSIONES Y JUBILACIONES	18,767,424.00	0.00	18,767,424.00	15,785,274.00	14,418,764.00	2,982,150.00
4.6 TRANSFERENCIAS A FIDEICOMISOS, MANDATOS Y OTROS ANÁLOGOS	0.00	0.00	0.00	0.00	0.00	0.00
4.7 TRANSFERENCIAS A LA SEGURIDAD SOCIAL	0.00	0.00	0.00	0.00	0.00	0.00
4.8 DONATIVOS	0.00	0.00	0.00	0.00	0.00	0.00
4.9 TRANSFERENCIAS AL EXTERIOR	0.00	0.00	0.00	0.00	0.00	0.00
5 BIENES MUEBLES, INMUEBLES E INTANGIBLES	42,671,875.49	31,135,786.03	73,807,661.52	26,344,605.87	25,464,270.21	47,463,055.65
5.1 MOBILIARIO Y EQUIPO DE ADMINISTRACIÓN	10,177,882.49	6,337,030.39	16,514,912.88	655,098.60	655,098.60	15,859,814.28
5.2 MOBILIARIO Y EQUIPO EDUCACIONAL Y RECREATIVO	391,472.00	3,151,815.45	3,543,287.45	0.00	0.00	3,543,287.45
5.3 EQUIPO E INSTRUMENTAL MÉDICO Y DE LABORATORIO	102,000.00	705,000.00	807,000.00	555,872.00	555,872.00	251,128.00
5.4 VEHÍCULOS Y EQUIPO DE TRANSPORTE	28,558,000.00	8,730,985.20	37,288,985.20	21,601,067.44	21,601,067.44	15,687,917.76
5.5 EQUIPO DE DEFENSA Y SEGURIDAD	0.00	2,190,094.50	2,190,094.50	0.00	0.00	2,190,094.50
5.6 MAQUINARIA, OTROS EQUIPOS Y HERRAMIENTAS	3,394,863.00	7,047,210.86	10,442,073.86	3,528,411.04	2,648,075.38	6,913,662.82
5.7 ACTIVOS BIOLÓGICOS	0.00	0.00	0.00	0.00	0.00	0.00
5.8 BIENES INMUEBLES	7,008.00	1,328,316.00	1,335,324.00	0.00	0.00	1,335,324.00
5.9 ACTIVOS INTANGIBLES	40,650.00	1,645,333.63	1,685,983.63	4,156.79	4,156.79	1,681,826.84
6 INVERSIÓN PÚBLICA	193,327,234.67	183,494,532.07	376,821,766.74	164,410,502.21	162,369,289.40	212,411,264.53

MUNICIPIO DE TEHUACÁN PUEBLA

ESTADO ANALÍTICO DEL EJERCICIO DEL PRESUPUESTO DE EGRESOS
 CLASIFICACIÓN POR OBJETO DEL GASTO (CAPÍTULO Y CONCEPTO)
 Del 1 de Enero al 31 de Octubre de 2023
 (Cifras en pesos)

Concepto	Egreso Aprobado (1)	Ampliaciones/Reducciones (2)	Egreso Modificado (3=1+2)	Egreso Devengado (4)	Egreso Pagado (5)	Subejercicio (6=3-4)
6.1 OBRA PÚBLICA EN BIENES DE DOMINIO PÚBLICO	182,427,234.67	169,582,610.94	352,009,845.61	157,366,652.86	155,325,440.05	194,643,192.75
6.2 OBRA PÚBLICA	10,900,000.00	13,911,921.13	24,811,921.13	7,043,849.35	7,043,849.35	17,768,071.78
6.3 PROYECTOS PRODUCTIVOS Y ACCIONES DE FOMENTO	0.00	0.00	0.00	0.00	0.00	0.00
7 INVERSIONES FINANCIERAS Y OTRAS PROVISIONES	1,650,291.00	3,597,433.10	5,247,724.10	0.00	0.00	5,247,724.10
7.1 INVERSIONES PARA EL FOMENTO DE ACTIVIDADES PRODUCTIVAS	0.00	0.00	0.00	0.00	0.00	0.00
7.2 ACCIONES Y PARTICIPACIONES DE CAPITAL	0.00	0.00	0.00	0.00	0.00	0.00
7.3 COMPRA DE TÍTULOS Y VALORES	0.00	0.00	0.00	0.00	0.00	0.00
7.4 CONCESIÓN DE PRÉSTAMOS	0.00	0.00	0.00	0.00	0.00	0.00
7.5 INVERSIONES EN FIDEICOMISOS, MANDATOS Y OTROS ANÁLOGOS	0.00	0.00	0.00	0.00	0.00	0.00
7.6 OTRAS INVERSIONES FINANCIERAS	0.00	0.00	0.00	0.00	0.00	0.00
7.9 PROVISIONES PARA CONTINGENCIAS Y OTRAS EROGACIONES ESPECIALES	1,650,291.00	3,597,433.10	5,247,724.10	0.00	0.00	5,247,724.10
8 PARTICIPACIONES Y APORTACIONES	0.00	0.00	0.00	0.00	0.00	0.00
8.1 PARTICIPACIONES	0.00	0.00	0.00	0.00	0.00	0.00
8.3 APORTACIONES	0.00	0.00	0.00	0.00	0.00	0.00
8.5 CONVENIOS	0.00	0.00	0.00	0.00	0.00	0.00
9 DEUDA PÚBLICA	0.00	0.00	0.00	0.00	0.00	0.00
9.1 AMORTIZACIÓN DE LA DEUDA PÚBLICA	0.00	0.00	0.00	0.00	0.00	0.00
9.2 INTERESES DE LA DEUDA PÚBLICA	0.00	0.00	0.00	0.00	0.00	0.00
9.3 COMISIONES DE LA DEUDA PÚBLICA	0.00	0.00	0.00	0.00	0.00	0.00
9.4 GASTOS DE LA DEUDA PÚBLICA	0.00	0.00	0.00	0.00	0.00	0.00
9.5 COSTO POR COBERTURAS	0.00	0.00	0.00	0.00	0.00	0.00
9.6 APOYOS FINANCIEROS	0.00	0.00	0.00	0.00	0.00	0.00
9.9 ADEUDOS DE EJERCICIOS FISCALES ANTERIORES (ADEFAS)	0.00	0.00	0.00	0.00	0.00	0.00
TOTAL DEL GASTO	971,566,359.38	384,330,180.17	1,355,896,539.55	744,677,808.92	721,150,664.55	611,218,730.63

MUNICIPIO DE TEHUACÁN PUEBLA

ESTADO ANALÍTICO DEL EJERCICIO DEL PRESUPUESTO DE EGRESOS
CLASIFICACIÓN POR OBJETO DEL GASTO (CAPÍTULO Y CONCEPTO)
Del 1 de Enero al 31 de Octubre de 2023
(Cifras en pesos)

Bajo protesta de decir verdad declaramos que los Estados Financieros y sus notas,
son razonablemente correctos y son responsabilidad del emisor.



Pedro Hernández
C. PEDRO HERNÁNDEZ HERNÁNDEZ
PRESIDENTE MUNICIPAL
2021 - 2024
PRESIDENCIA
MUNICIPIO DE TEHUACÁN

LIC. EDGAR FIDEL CRUZ TRUJILLO
SECRETARIO GENERAL

[Signature]
Mtro. RAÚL BERNÁNDEZ RIVERA
TESORERO MUNICIPAL.



LIC. JOSÉ LUIS RANULFO MORALES MARTÍNEZ
CONTRALOR MUNICIPAL
005.1.2



C. MARÍA DE LOURDES SOLANO LUNA
DIRECTORA DE CONTABILIDAD

Gobierno
de Tehuacán
Desarrollo y Futuro
2021 - 2024
DIRECCIÓN DE
CONTABILIDAD
004.2.2



SECRETARÍA DEL
AYUNTAMIENTO
DE TEHUACÁN
ADMINISTRACIÓN
2021-2024
004.2.2

ESTADO ANALÍTICO DEL EJERCICIO DEL PRESUPUESTO DE EGRESOS
 CLASIFICACIÓN FUNCIONAL (FINALIDAD Y FUNCIÓN)
 Del 1 de Enero al 31 de Octubre de 2023
 (Cifras en pesos)

Concepto	Egreso Aprobado (1)	Ampliaciones/Reducciones (2)	Egreso Modificado (3=1+2)	Egreso Devengado (4)	Egreso Pagado (5)	Subejercicio (6=3-4)
1 GOBIERNO	546,339,952.67	137,847,036.95	684,186,989.62	381,416,743.06	377,370,719.79	302,770,246.56
1.1 LEGISLACION	0.00	0.00	0.00	0.00	0.00	0.00
1.2 JUSTICIA	0.00	0.00	0.00	0.00	0.00	0.00
1.3 COORDINACION DE LA POLITICA DE GOBIERNO	102,842,202.61	52,218,895.20	155,061,097.81	82,106,979.89	81,693,303.56	72,954,117.92
1.4 RELACIONES EXTERIORES	0.00	0.00	0.00	0.00	0.00	0.00
1.5 ASUNTOS FINANCIEROS Y HACENDARIOS	195,053,631.73	27,107,122.37	222,160,754.10	149,233,954.01	147,001,275.48	72,926,800.09
1.6 SEGURIDAD NACIONAL	0.00	0.00	0.00	0.00	0.00	0.00
1.7 ASUNTOS DE ORDEN PUBLICO Y DE SEGURIDAD INTERIOR	248,444,118.33	58,521,019.38	306,965,137.71	150,075,809.16	148,676,140.75	156,889,328.55
1.8 OTROS SERVICIOS GENERALES	0.00	0.00	0.00	0.00	0.00	0.00
2 DESARROLLO SOCIAL	382,795,527.71	248,085,776.27	630,881,303.98	338,368,273.36	319,017,801.92	292,513,030.62
2.1 PROTECCION AMBIENTAL	0.00	0.00	0.00	0.00	0.00	0.00
2.2 VIVIENDA Y SERVICIOS A LA COMUNIDAD	292,576,457.67	237,146,979.74	529,723,437.41	278,658,193.66	263,732,709.29	251,065,243.75
2.3 SALUD	40,121,501.00	6,467,957.76	46,589,458.76	31,210,709.50	27,171,272.57	15,378,749.26
2.4 RECREACION, CULTURA Y OTRAS MANIFESTACIONES SOCIALES	7,561,401.00	2,109,409.55	9,670,810.55	6,536,226.83	6,266,641.23	3,134,583.72
2.5 EDUCACION	18,579,420.00	2,431,886.86	21,011,306.86	9,813,337.32	9,761,611.12	11,197,969.54
2.6 PROTECCION SOCIAL	0.00	0.00	0.00	0.00	0.00	0.00
2.7 OTROS ASUNTOS SOCIALES	23,956,748.04	-70,457.64	23,886,290.40	12,149,806.05	12,085,567.71	11,736,484.35
3 DESARROLLO ECONOMICO	42,430,879.00	-1,602,633.05	40,828,245.95	24,892,792.50	24,762,142.84	15,935,453.45
3.1 ASUNTOS ECONOMICOS, COMERCIALES Y LABORALES EN GENERAL	34,271,934.00	-1,307,777.75	32,964,156.25	21,429,306.15	21,312,797.29	11,534,850.10
3.2 AGROPECUARIA, SILVICULTURA, PESCA Y CAZA	2,001,168.00	-44,661.15	1,956,506.85	1,124,806.37	1,110,665.57	831,700.48
3.3 COMBUSTIBLES Y ENERGIA	0.00	0.00	0.00	0.00	0.00	0.00
3.4 MINERIA, MANUFACTURAS Y CONSTRUCCION	0.00	0.00	0.00	0.00	0.00	0.00
3.5 TRANSPORTE	0.00	0.00	0.00	0.00	0.00	0.00
3.6 COMUNICACIONES	0.00	0.00	0.00	0.00	0.00	0.00
3.7 TURISMO	6,157,777.00	-250,194.15	5,907,582.85	2,338,679.98	2,338,679.98	3,568,902.87
3.8 CIENCIA, TECNOLOGIA E INNOVACION	0.00	0.00	0.00	0.00	0.00	0.00
3.9 OTRAS INDUSTRIAS Y OTROS ASUNTOS ECONOMICOS	0.00	0.00	0.00	0.00	0.00	0.00
4 OTRAS NO CLASIFICADAS EN FUNCIONES	0.00	0.00	0.00	0.00	0.00	0.00

MUNICIPIO DE TEHUACÁN PUEBLA

ESTADO ANALÍTICO DEL EJERCICIO DEL PRESUPUESTO DE EGRESOS
 CLASIFICACIÓN FUNCIONAL (FINALIDAD Y FUNCIÓN)
 Del 1 de Enero al 31 de Octubre de 2023
 (Cifras en pesos)

Concepto	Egreso Aprobado (1)	Ampliaciones/Reducciones (2)	Egreso Modificado (3=1+2)	Egreso Devengado (4)	Egreso Pagado (5)	Subejercicio (6=3-4)
ANTERIORES						
4.1 TRANSACCIONES DE LA DEUDA PÚBLICA / COSTO FINANCIERO DE LA DEUDA	0.00	0.00	0.00	0.00	0.00	0.00
4.2 TRANSFERENCIAS, PARTICIPACIONES Y APORTACIONES ENTRE DIFERENTES NIVELES Y ORDENES DE GOBIERNO	0.00	0.00	0.00	0.00	0.00	0.00
4.3 SANAMIENTO DEL SISTEMA FINANCIERO	0.00	0.00	0.00	0.00	0.00	0.00
4.4 ADEUDOS DE EJERCICIOS FISCALES ANTERIORES	0.00	0.00	0.00	0.00	0.00	0.00
TOTAL DEL GASTO	971,566,359.38	330,180.17	1,355,896,539.55	744,677,808.92	721,150,664.55	611,218,730.63

Bajo protesta de decir verdad declaramos que los Estados Financieros y sus notas, son razonablemente correctos y son responsabilidad del emisor.



Gobierno de Tehuacán
 Ayuntamiento de Tehuacán
 2021 - 2024

[Signature]
 C. PEDRO TEPOLE HERNÁNDEZ
 PRESIDENTE MUNICIPAL



SECRETARÍA DEL AYUNTAMIENTO DE TEHUACÁN
 ADMINISTRACIÓN
 004.1.2



MTCO - RAÚL HERNÁNDEZ RIVERA
 TESORERO MUNICIPAL



Gobierno de Tehuacán
 Ayuntamiento de Tehuacán
 2021 - 2024
 CONTRALOR MUNICIPAL
 005.1.2



C. MARIA DE JESÚS SOLANO LUNA
 DIRECTORA DE CONTABILIDAD

Gobierno de Tehuacán
 Desarrollo y Futuro >
 2021 - 2024
 DIRECCIÓN DE CONTABILIDAD
 004.1.1


MUNICIPIO DE TEHUACÁN PUEBLA

ENDEUDAMIENTO NETO

Del 1 de Enero al 31 de Octubre de 2023
(Cifras en pesos)


Identificación de Crédito o Instrumento	Contratación/Coloc A	Amortización B	Endeudamiento Neto C = A - B
Créditos Bancarios			
Total Créditos Bancarios	0.00	0.00	0.00
Otros Instrumentos de Deuda			
Total Otros Instrumentos de Deuda	0.00	0.00	0.00
TOTAL	0.00	0.00	0.00

Bajo protesta de decir verdad declaramos, que los Estados Financieros y sus notas, son razonablemente correctos y son responsabilidad del emisor.




Gobierno de Tehuacán
Desarrollo y futuro
2021 - 2024
PRESIDENCIA
100.1.1

C. PEDRO TEPOLE HERNÁNDEZ
PRESIDENTE MUNICIPAL




SECRETARÍA DEL AYUNTAMIENTO DE TEHUACÁN
ADMINISTRACIÓN
2021-2024
004.2.7

LIC. EDGAR FIDEL CRUZ TRUJILLO
SECRETARIO GENERAL



Gobierno de Tehuacán
Desarrollo y futuro
2021 - 2024
TESORERÍA MUNICIPAL
005.1.2

LIC. JOSÉ LUIS RANULFO MORALES MARTÍNEZ
CONTRALOR MUNICIPAL



Gobierno de Tehuacán
Desarrollo y futuro
2021 - 2024
DIRECCIÓN DE CONTABILIDAD
200.4.2

C. MARIA DE LOURDES SOLANO LUNA
DIRECTORA DE CONTABILIDAD

MUNICIPIO DE TEHUACÁN PUEBLA

INTERESES DE LA DEUDA
Del 1 de Enero al 31 de Octubre de 2023
(Cifras en pesos)

Identificación de Crédito o Instrumento	Devengado	Pagado
Créditos Bancarios		
Total de Intereses de Créditos Bancarios	0.00	0.00
Otros Instrumentos de Deuda		
Total de Intereses de Otros Instrumentos de Deuda	0.00	0.00
TOTAL	0.00	0.00

Bajo protesta de decir verdad declaramos que los Estados Financieros y sus notas, son razonablemente correctos y son responsabilidad del emisor.

C. PEDRO TEPOLE
PRESIDENTE MUNICIPAL

LIC. EDGAR FIDEL CRUZ TRUJILLO
SECRETARIO GENERAL

MTRO. RAÚL HERNÁNDEZ RIVERA
TESORERO MUNICIPAL.

LIC. JOSÉ LUIS RANULFO MORALES MARTÍNEZ
CONTRALOR MUNICIPAL

C. MARIA DE LOURDES SOLANO LUNA
DIRECTORA DE CONTABILIDAD