

MUNICIPIO DE TEHUACÁN PUEBLA

ESTADO ANALÍTICO DE INGRESOS
Del 1 de Enero al 30 de Junio de 2023
(Cifras en pesos)

Rubro de Ingresos	Ingreso Estimado (1)	Ampliaciones y Reducciones (2)	Ingreso Modificado (3=1+2)	Ingreso Devengado (4)	Ingreso Recaudado (5)	Diferencia (6=5-1)
IMPUESTOS	94,777,992.84	0.00	94,777,992.84	57,835,813.58	57,835,813.58	-36,942,179.26
CUOTAS Y APORTACIONES DE SEGURIDAD SOCIAL	0.00	0.00	0.00	0.00	0.00	0.00
CONTRIBUCIONES DE MEJORAS	0.00	0.00	0.00	0.00	0.00	0.00
DERECHOS	80,858,774.13	0.00	80,858,774.13	49,720,390.31	49,221,633.31	-31,637,140.82
PRODUCTOS	13,946,494.02	10,006,293.20	23,952,787.22	16,015,114.66	16,003,333.89	2,056,839.87
APROVECHAMIENTOS	17,512,190.66	6.00	17,512,196.66	6,648,474.28	6,558,144.18	-10,954,046.48
INGRESOS POR VENTAS DE BIENES, PRESTACIÓN DE SERVICIOS Y OTROS INGRESOS	12,360.00	136,641,896.83	136,654,256.83	0.00	0.00	-12,360.00
PARTICIPACIONES, APORTACIONES, CONVENIOS, INCENTIVOS DERIV. DE LA COLAB. FISCAL Y FONDOS DIST. DE APORT	764,458,547.73	62,854,134.13	827,312,681.86	402,400,854.51	402,400,854.51	-362,057,693.22
TRANSFERENCIAS, ASIGNACIONES, SUBSIDIOS Y SUBVENCIÓNES, Y PENSIONES Y JUBILACIONES	0.00	0.00	0.00	0.00	0.00	0.00
INGRESOS DERIVADOS DE FINANCIAMIENTOS	0.00	160,545,215.92	160,545,215.92	0.00	0.00	0.00
TOTAL	971,566,359.38	370,047,546.08	1,341,613,905.46	532,620,647.34	532,019,779.47	
					Ingresos Excedentes	0.00

MUNICIPIO DE TEHUACÁN PUEBLA

ESTADO ANALÍTICO DE INGRESOS
Del 1 de Enero al 30 de Junio de 2023
(Cifras en pesos)

Estado Analítico de Ingresos por Fuente de Financiamiento	Ingreso Estimado (1)	Ampliaciones/ Reducciones (2)	Ingreso Modificado (3=1+2)	Ingreso Devengado (4)	Ingreso Recaudado (5)	Diferencia (6=5-1)
INGRESOS DEL PODER EJECUTIVO FEDERAL O ESTATAL Y DE LOS MUNICIPIOS	971,553,999.38	72,860,433.33	1,044,414,432.71	532,620,647.34	532,019,779.47	-439,534,219.91
IMPUESTOS	94,777,992.84	0.00	94,777,992.84	57,835,813.58	57,835,813.58	-36,942,179.26
CUOTAS Y APORTACIONES DE SEGURIDAD SOCIAL	0.00	0.00	0.00	0.00	0.00	0.00
CONTRIBUCIONES DE MEJORAS	0.00	0.00	0.00	0.00	0.00	0.00
DERECHOS	80,858,774.13	0.00	80,858,774.13	49,720,390.31	49,221,633.31	-31,637,140.82
PRODUCTOS	13,946,494.02	10,006,293.20	23,952,787.22	16,015,114.66	16,003,333.89	2,056,839.87
APROVECHAMIENTOS	17,512,190.66	6.00	17,512,196.66	6,648,474.28	6,558,144.18	-10,954,046.48
PARTICIPACIONES, APORTACIONES, CONVENIOS, INCENTIVOS DERIV. DE LA COLAB. FISCAL Y FONDOS DIST. DE APORT	764,458,547.73	62,854,134.13	827,312,681.86	402,400,854.51	402,400,854.51	-362,057,693.22
TRANSFERENCIAS, ASIGNACIONES, SUBSIDIOS Y SUBVENCIONES, Y PENSIONES Y JUBILACIONES	0.00	0.00	0.00	0.00	0.00	0.00
INGRESOS DE LOS ENTES PÚBLICOS DE LOS PODERES LEGISLATIVO Y JUDICIAL, DE LOS ÓRGANOS AUTÓNOMOS Y DEL SECTOR PARAESTATAL O PARAMUNICIPAL, ASÍ COMO DE LAS EMPRESAS PRODUCTIVAS DEL ESTADO	0.00	0.00	0.00	0.00	0.00	0.00
CUOTAS Y APORTACIONES DE SEGURIDAD SOCIAL	0.00	0.00	0.00	0.00	0.00	0.00
PRODUCTOS	0.00	0.00	0.00	0.00	0.00	0.00
INGRESOS POR VENTAS DE BIENES, PRESTACIÓN DE SERVICIOS Y OTROS INGRESOS	0.00	0.00	0.00	0.00	0.00	0.00
TRANSFERENCIAS, ASIGNACIONES, SUBSIDIOS Y SUBVENCIONES, Y PENSIONES Y JUBILACIONES	0.00	0.00	0.00	0.00	0.00	0.00

MUNICIPIO DE TEHUACÁN PUEBLA
 ESTADO ANALÍTICO DE INGRESOS
 Del 1 de Enero al 30 de Junio de 2023
 (Cifras en pesos)

Estado Analítico de Ingresos por Fuente de Financiamiento	Ingreso Estimado (1)	Ampliaciones/ Reducciones (2)	Ingreso Modificado (3=1+2)	Ingreso Devengado (4)	Ingreso Recaudado (5)	Diferencia (6=5-1)
INGRESOS DERIVADOS DE FINANCIAMIENTO	0.00	160,545,215.92	160,545,215.92	0.00	0.00	0.00
INGRESOS DERIVADOS DE FINANCIAMIENTOS	0.00	160,545,215.92	160,545,215.92	0.00	0.00	0.00
TOTAL	971,553,999.38	233,405,649.25	1,204,959,648.63	532,620,647.34	532,019,779.47	
					Ingresos Excedentes	0.00

Bajo protesta de decir verdad declaramos que los Estados Financieros y sus notas, son razonablemente correctos y son responsabilidad del emisor.




Gobierno de Tehuacán
 Desarrollo y futuro 2021-2024
 PRESIDENCIA MUNICIPAL
 C. PEDRO TEPOLE HERNÁNDEZ
 PRESIDENTE MUNICIPAL




Gobierno de Tehuacán
 Desarrollo y futuro 2021-2024
 SECRETARÍA DEL AYUNTAMIENTO DE TEHUACÁN
 ADMINISTRACIÓN 2021-2024
 004.2.1
 LIC. EDGAR FIDEL CRUZ TAUJILLO
 SECRETARIO GENERAL




Gobierno de Tehuacán
 Desarrollo y futuro 2021-2024
 TESORERÍA MUNICIPAL
 MT. RAÚL HERNÁNDEZ RIVERA
 TESORERO MUNICIPAL



Gobierno de Tehuacán
 Desarrollo y futuro 2021-2024
 DIRECCIÓN DE CONTABILIDAD
 200.4.3
 LIC. JOSÉ-LUIS RANULFO MORALES MARTÍNEZ
 CONTRALOR MUNICIPAL



Gobierno de Tehuacán
 Desarrollo y futuro 2021-2024
 DIRECCIÓN DE CONTABILIDAD
 200.4.3
 C. MARIA DE LOURDES SOLANO LUNA
 DIRECTORA DE CONTABILIDAD

MUNICIPIO DE TEHUACÁN PUEBLA

ESTADO ANALÍTICO DEL EJERCICIO DEL PRESUPUESTO DE EGRESOS
 CLASIFICACIÓN ADMINISTRATIVA
 Del 1 de Enero al 30 de Junio de 2023
 (Cifras en pesos)

Concepto	Egreso Aprobado (1)	Ampliaciones/Reducciones (2)	Egreso Modificado (3=1+2)	Egreso Devengado (4)	Egreso Pagado (5)	Subejercicio (6=3-4)	
3	SECTOR PUBLICO MUNICIPAL	971,566,359.38	370,047,546.08	1,341,613,905.46	448,739,677.35	443,001,028.14	892,874,228.11
3.1	SECTOR PUBLICO NO FINANCIERO	971,566,359.38	370,047,546.08	1,341,613,905.46	448,739,677.35	443,001,028.14	892,874,228.11
3.1.1	GOBIERNO GENERAL MUNICIPAL	971,566,359.38	370,047,546.08	1,341,613,905.46	448,739,677.35	443,001,028.14	892,874,228.11
3.1.1.1	GOBIERNO MUNICIPAL	971,566,359.38	370,047,546.08	1,341,613,905.46	448,739,677.35	443,001,028.14	892,874,228.11
3.1.1.1.1	ÓRGANO EJECUTIVO MUNICIPAL (AYUNTAMIENTO)	971,566,359.38	370,047,546.08	1,341,613,905.46	448,739,677.35	443,001,028.14	892,874,228.11
3.1.1.1.1.156	TEHUACÁN PUEBLA	971,566,359.38	370,047,546.08	1,341,613,905.46	448,739,677.35	443,001,028.14	892,874,228.11
000	RAMO GENERAL	0.00	0.00	0.00	0.00	0.00	0.00
0000	RAMO GENERAL	0.00	0.00	0.00	0.00	0.00	0.00
0101	DIRECCIÓN DEL HOSPITAL MUNICIPAL	32,483,278.00	1,983,396.48	34,466,674.48	12,528,773.56	11,522,628.15	21,937,900.92
0102	DIRECCIÓN DE SALUD MUNICIPAL	7,638,223.00	543,868.04	8,182,091.04	2,065,580.06	1,765,605.64	6,116,510.98
0201	DIRECCIÓN DE DESARROLLO URBANO	10,062,304.00	-1,281,978.00	8,780,326.00	4,027,565.37	4,025,703.66	4,752,760.63
0301	DIRECCIÓN DE SERVICIOS PÚBLICOS MUNICIPALES	26,076,942.00	-555,000.00	25,521,942.00	16,051,817.48	16,051,159.48	9,470,124.52
0302	COORDINACIÓN DE ALUMBRADO PÚBLICO (DIR. SERV. PUB. MPALES.)	24,199,096.00	10,475,619.00	34,674,715.00	15,509,550.25	15,377,634.00	19,165,164.75
0303	COORDINACIÓN DE PARQUES Y JARDINES (DIR. SERV. PUB. MPALES.)	10,126,987.00	5,121,008.80	15,247,995.80	5,465,740.53	5,404,770.83	9,782,255.27
0304	COORDINACIÓN DE CONTROL CANINO (DIR. SERV. PUB. MPALES.)	0.00	0.00	0.00	0.00	0.00	0.00
0305	COORDINACIÓN DE MANTENIMIENTO A EDIFICIOS (DIR. SERV. PUB. MPALES.)	4,520,293.00	4,008,000.00	8,528,293.00	1,215,153.45	1,200,403.86	7,313,139.55
0306	ADMINISTRACIÓN DEL PANTEÓN MUNICIPAL (DIR. SERV. PUB. MPALES.)	3,091,563.00	12,350.00	3,103,913.00	958,520.86	908,811.38	2,145,392.14
0307	ADMINISTRACIÓN DEL RASTRO MUNICIPAL (DIR. SERV. PUB. MPALES.)	6,329,219.00	4,919,568.00	11,248,787.00	1,811,541.17	1,709,740.32	9,437,245.83
0308	COORDINACIÓN DE LOGÍSTICA	4,789,344.00	-19,000.00	4,770,344.00	1,820,417.65	1,798,213.07	2,949,926.35
0309	SECRETARIA DE SERVICIOS MUNICIPALES	0.00	0.00	0.00	0.00	0.00	0.00
0310	COORDINACIÓN DE BIENESTAR ANIMAL	2,217,529.00	1,233,249.00	3,450,778.00	872,108.75	870,084.02	2,578,669.25
0311	COORDINACIÓN DE MANTENIMIENTO DE EDIFICIOS	0.00	0.00	0.00	0.00	0.00	0.00
0401	DIRECCIÓN DE ECOLOGÍA	5,976,166.00	350,000.00	6,326,166.00	1,961,547.54	1,957,989.14	4,364,618.46
0501	DIRECCIÓN DE EDUCACIÓN	6,305,928.00	-153,850.00	6,152,078.00	1,365,138.18	1,333,557.18	4,786,939.82
0502	DIRECCIÓN DE CULTURA Y BANDA MUNICIPAL	10,618,880.00	-6,612,142.98	4,006,737.02	4,006,737.02	3,962,483.02	0.00
0503	DIRECCIÓN DE FOMENTO DEPORTIVO	5,882,572.00	2,333,170.55	8,215,742.55	3,446,956.82	3,026,666.34	4,768,785.73
0504	COORDINACION DE MANTENIMIENTO DE UNIDADES Y CANCHAS	0.00	0.00	0.00	0.00	0.00	0.00
0601	DIRECCIÓN DE SEGURIDAD PÚBLICA	168,668,115.10	31,339,333.10	200,007,448.20	53,269,066.39	52,821,472.36	146,738,381.81
0602	ENLACE FORTASEG	0.00	0.00	0.00	0.00	0.00	0.00
0603	CENTRO DE REINSERCIÓN SOCIAL (CE.RE.SO)	30,615,853.23	11,634,543.05	42,250,396.28	12,059,409.66	11,293,918.30	30,190,986.62

MUNICIPIO DE TEHUACÁN PUEBLA

ESTADO ANALÍTICO DEL EJERCICIO DEL PRESUPUESTO DE EGRESOS
CLASIFICACIÓN ADMINISTRATIVA
Del 1 de Enero al 30 de Junio de 2023
(Cifras en pesos)

Concepto	Egreso Aprobado (1)	Ampliaciones/Reducciones (2)	Egreso Modificado (3=1+2)	Egreso Devengado (4)	Egreso Pagado (5)	Subejercicio (6=3-4)
0604 DIRECCIÓN DE PROTECCIÓN CIVIL Y BOMBEROS	12,232,549.00	3,432,773.31	15,665,322.31	3,865,739.62	3,837,423.89	11,799,582.69
0605 DIRECCIÓN DE TRÁNSITO MUNICIPAL	34,987,141.00	-5,464,379.87	29,522,761.13	12,039,175.14	11,723,041.26	17,483,585.99
0606 SECRETARÍA DE SEGURIDAD PÚBLICA	0.00	0.00	0.00	0.00	0.00	0.00
0701 DIRECCIÓN DE INGRESOS	16,392,134.00	-1,078,330.28	15,313,803.72	7,999,356.34	7,992,649.34	7,314,447.38
0702 TESORERÍA MUNICIPAL	104,245,788.20	45,089,375.79	149,335,163.99	52,301,764.95	51,543,244.15	97,033,399.04
0703 DIRECCIÓN DE CONTABILIDAD	4,661,142.00	0.00	4,661,142.00	1,944,129.93	1,943,462.73	2,717,012.07
0704 DIRECCIÓN DE EGRESOS	4,046,454.53	365,495.67	4,411,950.20	1,391,437.32	1,390,282.32	3,020,512.88
0705 DIRECCIÓN DE INFORMACIÓN GEOGRÁFICA Y CATASTRO	6,545,555.00	-4,615,700.77	1,929,854.23	1,929,854.23	1,928,817.23	0.00
0706 DIRECCIÓN DE COMPRAS	2,526,566.00	7,375,330.64	9,901,896.64	4,671,214.78	4,619,214.78	5,230,681.86
0707 COORDINACION DE BIENES MUEBLES	2,089,915.00	-1,557,124.85	532,790.15	532,790.15	532,790.15	0.00
0708 COORDINACION DE LICITACIONES	2,485,904.00	-1,840,765.85	645,138.15	645,138.15	645,138.15	0.00
0801 SISTEMA DIF MUNICIPAL	14,875,000.00	0.00	14,875,000.00	3,600,000.00	3,600,000.00	11,275,000.00
0803 J. A. SANTA ANA TELOXTOC	1,261,045.00	0.00	1,261,045.00	383,984.05	383,984.05	877,060.95
0804 J. A. SANTA CATARINA OTZOLOTEPEC	1,215,353.08	0.00	1,215,353.08	322,671.73	322,671.73	892,681.35
0805 J. A. SAN DIEGO CHALMA	1,382,585.56	0.00	1,382,585.56	361,860.33	361,860.33	1,020,725.23
0806 J. A. SAN CRISTÓBAL TEPETEOPAN	1,216,518.00	0.00	1,216,518.00	480,207.75	480,207.75	736,310.25
0807 J. A. SANTA CRUZ ACAPA	1,298,492.28	30,000.00	1,328,492.28	118,547.75	118,547.75	1,209,944.53
0808 J. A. SAN LORENZO TEOTIPILCO	1,631,042.40	0.00	1,631,042.40	678,850.78	678,850.78	952,191.62
0809 J. A. SAN MARCOS NECOXTLA	1,177,601.24	0.00	1,177,601.24	368,535.72	368,535.72	809,065.52
0810 J. A. SANTA MARÍA COAPAN	3,703,893.92	0.00	3,703,893.92	1,614,354.13	1,614,354.13	2,089,539.79
0811 J. A. SAN NICOLAS TETITZINTLA	2,410,701.12	0.00	2,410,701.12	980,271.46	980,271.46	1,430,429.66
0812 J. A. SAN PABLO TEPETZINGO	1,348,389.00	0.00	1,348,389.00	421,433.09	421,433.09	926,955.91
0813 J. A. SAN PEDRO ACOQUIACO	1,918,510.28	252,730.84	2,171,241.12	856,354.68	856,354.68	1,314,886.44
0814 J. A. MAGDALENA CUAYUCATEPEC	1,526,208.84	0.00	1,526,208.84	451,472.18	451,472.18	1,074,736.66
0815 I. EL ENCINAL	245,000.04	17,307.95	262,307.99	30,790.95	30,790.95	231,517.04
0816 I. PLAN DE FIERRO	152,999.96	0.00	152,999.96	32,473.47	32,473.47	120,526.49
0817 I. RANCHO CABRAS	474,999.96	0.00	474,999.96	160,177.32	160,177.32	314,822.64
0818 I. SAN VICENTE FERRER	704,687.81	0.00	704,687.81	207,269.66	207,269.66	497,418.15
0903 SECRETARÍA DE INFRAESTRUCTURA, SUSTENTABILIDAD Y ORDENAMIENTO TERRITORIAL	0.00	0.00	0.00	0.00	0.00	0.00
0904 DIRECCIÓN DE OBRAS PÚBLICAS	216,014,828.67	211,165,888.21	427,180,716.88	155,343,499.12	155,191,727.16	271,837,217.76
0905 DIRECCIÓN DE DESARROLLO SOCIAL	3,892,169.04	-3,063,610.93	828,558.11	828,558.11	828,558.11	0.00
0906 SECRETARÍA DE DESARROLLO HUMANO E INCLUSION SOCIAL	0.00	0.00	0.00	0.00	0.00	0.00
0907 INAPAM	0.00	0.00	0.00	0.00	0.00	0.00
1001 DIRECCIÓN DE COMUNICACIÓN SOCIAL	6,339,276.00	-13,898.00	6,325,378.00	1,963,464.33	1,961,731.05	4,361,913.67
1002 DIRECCIÓN DE DE ASUNTOS JURÍDICOS	3,444,876.00	-89,805.00	3,355,071.00	1,094,507.41	1,091,978.36	2,260,563.59
1003 DIRECCIÓN DE ATENCIÓN CIUDADANA	1,981,539.12	-1,521,172.07	460,367.05	460,367.05	460,367.05	0.00
1004 SALÓN DE REGIDORES	10,887,526.00	475,267.01	11,362,793.01	4,694,831.62	4,689,400.39	6,667,961.39

MUNICIPIO DE TEHUACÁN PUEBLA

ESTADO ANALÍTICO DEL EJERCICIO DEL PRESUPUESTO DE EGRESOS
 CLASIFICACIÓN ADMINISTRATIVA
 Del 1 de Enero al 30 de Junio de 2023
 (Cifras en pesos)

Concepto	Egreso Aprobado (1)	Ampliaciones/Reducciones (2)	Egreso Modificado (3=1+2)	Egreso Devengado (4)	Egreso Pagado (5)	Subejercicio (6=3-4)
1005 CONTRALORÍA MUNICIPAL	12,914,378.00	610,294.19	13,524,672.19	4,340,599.14	4,317,609.46	9,184,073.05
1006 DIRECCIÓN DE INFORMÁTICA Y SISTEMAS	0.00	0.00	0.00	0.00	0.00	0.00
1007 DIRECCIÓN DE PLANEACIÓN, EVALUACIÓN Y PROYECTOS	3,652,448.00	-2,423,943.25	1,228,504.75	1,228,504.75	1,228,504.75	0.00
1008 SINDICATURA	10,272,761.00	330.00	10,273,091.00	1,819,779.64	1,796,860.67	8,453,311.36
1009 SECRETARÍA DEL AYUNTAMIENTO	7,842,151.00	-357,699.01	7,484,451.99	2,402,780.28	2,379,640.18	5,081,671.71
1010 DIRECCIÓN DE REGISTRO CIVIL	4,989,935.00	-98,750.00	4,891,185.00	1,495,769.15	1,481,897.40	3,395,415.85
1011 OFICINA DE PRESIDENCIA	11,744,823.00	36,662,713.20	48,407,536.20	3,458,401.89	3,376,287.63	44,949,134.31
1012 DIRECCIÓN DE RECURSOS HUMANOS	38,490,977.00	-1,282,580.00	37,208,397.00	11,843,134.38	11,201,853.48	25,365,262.62
1013 DIRECCIÓN DE PATRIMONIO HISTÓRICO	1,654,612.00	-2,898.00	1,651,714.00	442,503.75	442,503.75	1,209,210.25
1014 INSTITUTO MUNICIPAL DE LA MUJER	2,604,435.00	323,673.14	2,928,108.14	1,049,042.76	1,038,469.96	1,879,065.38
1015 INSTITUTO MUNICIPAL DE LA JUVENTUD	1,678,829.00	-20,000.00	1,658,829.00	466,442.64	461,651.84	1,192,386.36
1016 DIRECCIÓN DE GRUPOS VULNERABLES	2,585,144.00	-20,000.00	2,565,144.00	402,520.96	377,603.82	2,162,623.04
1017 JUBILADOS	0.00	0.00	0.00	0.00	0.00	0.00
1018 PENSIONADOS	0.00	0.00	0.00	0.00	0.00	0.00
1019 DESARROLLO DE CAPITAL HUMANO	0.00	0.00	0.00	0.00	0.00	0.00
1020 OFICIALIA MAYOR	0.00	0.00	0.00	0.00	0.00	0.00
1021 SECRETARÍA PARTICULAR	0.00	0.00	0.00	0.00	0.00	0.00
1022 JUZGADO DE PAZ	862,642.00	-33,000.00	829,642.00	336,511.89	336,511.89	493,130.11
1023 JUZGADO CIVIL	1,309,890.00	-108,000.00	1,201,890.00	512,662.35	512,662.35	689,227.65
1024 UNIDAD DE TRANSPARENCIA	840,785.00	-17,285.00	823,500.00	323,678.36	323,678.36	499,821.64
1025 JUZGADO PENAL	475,066.00	-19,476.00	455,590.00	197,698.04	196,836.04	257,891.96
1101 DIRECCIÓN DE MICRO, PEQUEÑOS Y MEDIANAS EMPRESAS	0.00	0.00	0.00	0.00	0.00	0.00
1102 DIRECCIÓN DE NORMATIVIDAD COMERCIAL	4,541,180.00	-82,000.00	4,459,180.00	2,718,115.47	2,702,074.75	1,741,064.53
1103 DIRECCIÓN DE TURISMO	3,874,322.00	-3,508,703.55	365,618.45	365,618.45	359,640.59	0.00
1104 DIRECCIÓN DE DESARROLLO RURAL, AGRICULTURA Y GANADERÍA	2,001,168.00	-30,000.00	1,971,168.00	581,605.98	581,605.98	1,389,562.02
1105 DIRECCIÓN DE FOMENTO COMERCIAL Y ABASTO	2,612,598.00	138,100.41	2,750,698.41	1,113,878.09	1,102,154.99	1,636,820.32
1106 ADMINISTRACIÓN DEL MERCADO 16 DE MARZO	4,606,801.00	94,790.00	4,701,591.00	1,681,208.75	1,673,204.75	3,020,382.25
1107 ADMINISTRACIÓN DEL MERCADO LA PURÍSIMA	8,755,605.00	-503,258.31	8,252,346.69	3,280,083.08	3,258,495.65	4,972,263.61
1108 ADMINISTRACIÓN TIANGUIS XOCHIPILLI Y COBRO FORANEO	2,258,460.00	52,170.12	2,310,630.12	788,700.66	773,001.89	1,521,929.46
1109 ADMINISTRACIÓN DEL MERCADO LICENCIADO BENITO JUÁREZ GARCÍA	0.00	0.00	0.00	0.00	0.00	0.00
1110 SECRETARÍA DE TURISMO	0.00	0.00	0.00	0.00	0.00	0.00
1111 SECRETARÍA DE DESARROLLO ECONOMICO	0.00	0.00	0.00	0.00	0.00	0.00
1112 DIRECCION DE NOMENCLATURA	0.00	0.00	0.00	0.00	0.00	0.00
1113 DIRECCION DE ATENCION EMPRESARIAL	2,283,455.00	-1,707,962.13	575,492.87	575,492.87	575,492.87	0.00
1114 ALMACEN DE BIENES OBSOLETOS	0.00	0.00	0.00	0.00	0.00	0.00
1115 RELACIONES EXTERIORES	2,479,182.00	-14,847.64	2,464,334.36	1,078,171.24	1,078,171.24	1,386,163.12

MUNICIPIO DE TEHUACÁN PUEBLA

ESTADO ANALÍTICO DEL EJERCICIO DEL PRESUPUESTO DE EGRESOS
 CLASIFICACIÓN ADMINISTRATIVA
 Del 1 de Enero al 30 de Junio de 2023
 (Cifras en pesos)

Concepto	Egreso Aprobado (1)	Ampliaciones/Reducciones (2)	Egreso Modificado (3=1+2)	Egreso Devengado (4)	Egreso Pagado (5)	Subejercicio (6=3-4)
1116 COORDINACIÓN DE JUNTAS AUXILIARES	0.00	89,801.00	89,801.00	89,801.00	89,801.00	0.00
1117 DIRECCION DE ACADEMIA DE POLICIA	1,940,460.00	70,018.67	2,010,478.67	397,198.70	375,559.38	1,613,279.97
1118 COORDINACIÓN DE SISTEMAS E INFORMÁTICA	3,470,306.00	-10,000.00	3,460,306.00	1,016,698.11	1,016,698.11	2,443,607.89
1119 DEPARTAMENTO EJECUTOR	1,905,262.00	-68,000.00	1,837,262.00	619,291.70	618,179.70	1,217,970.30
1120 DIRECCIÓN DE BIENESTAR	0.00	3,623,555.44	3,623,555.44	317,147.07	313,935.47	3,306,408.37
1121 DIRECCIÓN DE DESARROLLO ECONÓMICO	0.00	1,674,004.78	1,674,004.78	224,312.15	197,412.45	1,449,692.63
1122 COORDINACIÓN DE ATENCION CIUDADANA	0.00	1,411,371.07	1,411,371.07	85,595.24	85,595.24	1,325,775.83
1123 DIRECCIÓN DE ARCHIVO MUNICIPAL	0.00	601,930.00	601,930.00	115,027.99	112,645.00	486,902.01
1124 DIRECCIÓN DE DESARROLLO TURÍSTICO	0.00	3,478,703.55	3,478,703.55	127,143.14	119,679.43	3,351,560.41
1125 DIRECCIÓN DE CULTURA	0.00	6,581,696.84	6,581,696.84	426,645.00	426,645.00	6,155,051.84
1126 DIRECCIÓN DE BIENES MUBLES E INMUEBLES	0.00	1,507,124.85	1,507,124.85	185,063.62	181,144.02	1,322,061.23
1127 DIRECCIÓN DE INFORMACIÓN, PLANEACIÓN Y PROYECTOS ESTRATEGICOS	0.00	3,044,702.25	3,044,702.25	579,465.65	569,352.05	2,465,236.60
1128 DIRECCIÓN DE CATASTRO MUNICIPAL	0.00	3,934,700.77	3,934,700.77	628,618.26	627,236.77	3,306,082.51
1129 DIRECCIÓN DE ADQUISICIONES DE BIENES Y SERVICIOS	0.00	2,164,751.85	2,164,751.85	214,057.11	210,808.31	1,950,694.74
TOTAL DEL GASTO	971,566,359.38	370,047,546.08	1,341,613,905.46	448,739,677.35	443,001,028.14	892,874,228.11

Bajo protesta de decir verdad declaramos que los Estados Financieros y sus notas son razonablemente correctos y son responsabilidad del emisor.

pe hu

Gobierno de Tehuacán
 Desarrollo y futuro 2021-2024

C. PEDRO TEPOLE HERNÁNDEZ
 PRESIDENTE MUNICIPAL

ESTADOS UNIDOS MEXICANOS
 GOBIERNO MUNICIPAL
 Desarrollo y futuro 2021-2024
 TESORERÍA MUNICIPAL

D.C. EDGAR FIDEL CRUZ TRUJILLO
 SECRETARIO GENERAL

SECRETARÍA DEL AYUNTAMIENTO DE TEHUACÁN
 ADMINISTRACIÓN 2021-2024
 004.2.1

[Signature]

MUNICIPIO DE TEHUACÁN PUEBLA

ESTADO ANALÍTICO DEL EJERCICIO DEL PRESUPUESTO DE EGRESOS
CLASIFICACIÓN ADMINISTRATIVA
Del 1 de Enero al 30 de Junio de 2023
(Cifras en pesos)



Gobierno
de Tehuacán

LIC. JOSÉ LUIS GRANULFO MORALES MARTÍNEZ

2021 CONTRALOR MUNICIPAL

CONTRALORIA
MUNICIPAL

005.1.2



Gobierno
de Tehuacán

C. MARIA DE LOURDES SOLANO LUNA

DIRECTORA DE CONTABILIDAD

Desarrollo y futuro >
2021 - 2024

DIRECCIÓN DE
CONTABILIDAD


300.4.3

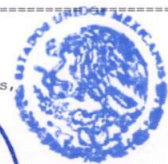
MUNICIPIO DE TEHUACÁN PUEBLA


ESTADO ANALÍTICO DEL EJERCICIO DEL PRESUPUESTO DE EGRESOS
 CLASIFICACIÓN ECONÓMICA (POR TIPO DE GASTO)
 Del 1 de Enero al 30 de Junio de 2023
 (Cifras en pesos)


Concepto	Egreso Aprobado (1)	Ampliaciones/Reducciones (2)	Egreso Modificado (3=1+2)	Egreso Devengado (4)	Egreso Pagado (5)	Subejercicio (6=3-4)
1 GASTO CORRIENTE	716,799,825.22	157,675,366.36	874,475,191.58	291,523,756.40	286,568,911.50	582,951,435.18
2 GASTO DE CAPITAL	235,999,110.16	212,372,179.72	448,371,289.88	147,692,903.95	147,493,692.64	300,678,385.93
3 AMORTIZACIÓN DE LA DEUDA Y DISMINUCIÓN DE PASIVOS	0.00	0.00	0.00	0.00	0.00	0.00
4 PENSIONES Y JUBILACIONES	18,767,424.00	0.00	18,767,424.00	9,523,017.00	8,938,424.00	9,244,407.00
5 PARTICIPACIONES	0.00	0.00	0.00	0.00	0.00	0.00
TOTAL DEL GASTO	971,566,359.38	370,047,546.08	1,341,613,905.46	448,739,677.35	443,001,028.14	892,874,228.11


Bajo protesta de decir verdad declaramos que los Estados Financieros y sus notas, son razonablemente correctos y son responsabilidad del emisor.


 **Gobierno de Tehuacán**
 C. PEDRO TEPOLE HERNÁNDEZ
 PRESIDENTE MUNICIPAL
 100.1.1

 **SECRETARÍA DE AYUNTAMIENTO DE TEHUACÁN**
 LIC. EDGAR FIDEL CRUZ SEQUILLO
 SECRETARIO GENERAL
 ADMINISTRACIÓN 2021-2024
 1004.2.1

 **Gobierno de Tehuacán**
 Desarrollo y futuro >
 2021 - 2024
 TESORERÍA MUNICIPAL
 100.1.3

 **Gobierno de Tehuacán**
 Desarrollo y futuro >
 2021 - 2024
 TESORERÍA MUNICIPAL
 100.1.3

 **CONTRALORIA MUNICIPAL**
 LIC. JOSE LUIS RANULFO MORALES MARTÍNEZ
 CONTRALOR MUNICIPAL
 005.1.2

 **Gobierno de Tehuacán**
 Desarrollo y futuro >
 2021 - 2024
 DIRECCIÓN DE CONTABILIDAD
 100.4.3

MUNICIPIO DE TEHUACÁN PUEBLA

ESTADO ANALÍTICO DEL EJERCICIO DEL PRESUPUESTO DE EGRESOS
 CLASIFICACIÓN POR OBJETO DEL GASTO (CAPÍTULO Y CONCEPTO)
 Del 1 de Enero al 30 de Junio de 2023
 (Cifras en pesos)

Concepto	Egreso Aprobado (1)	Ampliaciones/ Reducciones (2)	Egreso Modificado (3=1+2)	Egreso Devengado (4)	Egreso Pagado (5)	Subejercicio (6=3-4)
1 SERVICIOS PERSONALES	371,405,819.00	14,156,465.00	385,562,284.00	145,609,481.40	145,597,237.40	239,952,802.60
1.1 REMUNERACIONES AL PERSONAL DE CARÁCTER PERMANENTE	296,880,584.00	18,522,525.60	315,403,109.60	127,962,139.00	127,962,139.00	187,440,970.60
1.2 REMUNERACIONES AL PERSONAL DE CARÁCTER TRANSITORIO	8,079,600.00	9,905,737.00	17,985,337.00	6,954,807.00	6,942,563.00	11,030,530.00
1.3 REMUNERACIONES ADICIONALES Y ESPECIALES	51,465,479.00	-14,353,547.00	37,111,932.00	7,653,847.00	7,653,847.00	29,458,085.00
1.4 SEGURIDAD SOCIAL	942,000.00	992,275.40	1,934,275.40	992,275.40	992,275.40	942,000.00
1.5 OTRAS PRESTACIONES SOCIALES Y ECONÓMICAS	14,038,156.00	-910,526.00	13,127,630.00	2,046,413.00	2,046,413.00	11,081,217.00
1.6 PREVISIONES	0.00	0.00	0.00	0.00	0.00	0.00
1.7 PAGO DE ESTÍMULOS A LAS Y LOS SERVIDORES PÚBLICOS	0.00	0.00	0.00	0.00	0.00	0.00
2 MATERIALES Y SUMINISTROS	109,584,846.79	57,150,845.54	166,735,692.33	39,802,533.92	36,437,457.29	126,933,158.41
2.1 MATERIALES DE ADMINISTRACIÓN, EMISIÓN DE DOCUMENTOS Y ARTÍCULOS OFICIALES	18,708,624.04	4,169,506.18	22,878,130.22	5,958,116.09	5,842,191.11	16,920,014.13
2.2 ALIMENTOS Y UTENSILIOS	11,419,031.35	7,497,623.54	18,916,654.89	4,114,953.83	3,407,823.11	14,801,701.06
2.3 MATERIAS PRIMAS Y MATERIALES DE PRODUCCIÓN Y COMERCIALIZACIÓN	876,000.00	133,854.19	1,009,854.19	645.00	645.00	1,009,209.19
2.4 MATERIALES Y ARTÍCULOS DE CONSTRUCCIÓN Y DE REPARACIÓN	16,656,195.00	36,801,242.17	53,457,437.17	15,216,665.49	14,918,780.30	38,240,771.68
2.5 PRODUCTOS QUÍMICOS, FARMACÉUTICOS Y DE LABORATORIO	10,407,122.00	7,538,902.57	17,946,024.57	3,305,439.20	1,998,234.33	14,640,585.37
2.6 COMBUSTIBLES, LUBRICANTES Y ADITIVOS	21,353,348.00	144,166.22	21,497,514.22	10,195,519.71	9,536,082.60	11,301,994.51
2.7 VESTUARIO, BLANCOS, PRENDAS DE PROTECCIÓN Y ARTÍCULOS DEPORTIVOS	12,782,644.40	88,440.71	12,871,085.11	110,656.70	85,013.10	12,760,428.41
2.8 MATERIALES Y SUMINISTROS PARA SEGURIDAD PÚBLICA	7,396,000.00	805,700.00	8,201,700.00	0.00	0.00	8,201,700.00
2.9 HERRAMIENTAS, REFACCIONES Y ACCESORIOS MENORES	9,985,882.00	-28,590.04	9,957,291.96	900,537.90	648,687.74	9,056,754.06
3 SERVICIOS GENERALES	135,721,036.04	29,910,533.86	165,631,569.90	52,235,155.23	50,664,337.96	113,396,414.67
3.1 SERVICIOS BÁSICOS	60,304,762.45	15,709,827.63	76,014,590.08	29,079,754.28	29,057,769.78	46,934,835.80
3.2 SERVICIOS DE ARRENDAMIENTO	3,692,808.00	1,693,400.45	5,386,208.45	400,910.84	290,111.44	4,985,297.61
3.3 SERVICIOS PROFESIONALES, CIENTÍFICOS, TÉCNICOS Y OTROS SERVICIOS	26,572,399.70	6,005,429.74	32,577,829.44	7,517,879.34	7,166,473.63	25,159,950.10
3.4 SERVICIOS FINANCIEROS, BANCARIOS Y	4,114,260.00	491,398.40	4,605,658.40	2,683,526.45	2,683,526.45	1,922,131.95

MUNICIPIO DE TEHUACÁN PUEBLA

ESTADO ANALÍTICO DEL EJERCICIO DEL PRESUPUESTO DE EGRESOS
 CLASIFICACIÓN POR OBJETO DEL GASTO (CAPÍTULO Y CONCEPTO)
 Del 1 de Enero al 30 de Junio de 2023
 (Cifras en pesos)

Concepto	Egreso Aprobado (1)	Ampliaciones/Reducciones (2)	Egreso Modificado (3=1+2)	Egreso Devengado (4)	Egreso Pagado (5)	Subejercicio (6=3-4)
COMERCIALES						
3.5 SERVICIOS DE INSTALACIÓN, REPARACIÓN, MANTENIMIENTO Y CONSERVACIÓN	4,462,642.00	4,948,197.75	9,410,839.75	1,884,088.00	1,783,800.03	7,526,751.75
3.6 SERVICIOS DE COMUNICACIÓN SOCIAL Y PUBLICIDAD	3,758,200.00	0.00	3,758,200.00	1,009,369.88	1,009,336.18	2,748,830.12
3.7 SERVICIOS DE TRASLADO Y VIÁTICOS	3,785,992.00	13,299.81	3,799,291.81	553,536.06	531,601.07	3,245,755.75
3.8 SERVICIOS OFICIALES	8,993,488.00	614,655.07	9,608,143.07	3,480,004.77	3,279,614.77	6,128,138.30
3.9 OTROS SERVICIOS GENERALES	19,936,483.89	434,325.01	20,370,808.90	5,626,085.61	4,862,104.61	14,744,723.29
4 TRANSFERENCIAS, ASIGNACIONES, SUBSIDIOS Y OTRAS AYUDAS	117,205,256.39	34,895,058.77	152,100,315.16	63,399,602.85	62,808,302.85	88,700,712.31
4.1 TRANSFERENCIAS INTERNAS Y ASIGNACIONES AL SECTOR PÚBLICO	78,605,137.39	-4,411,888.17	74,193,249.22	37,933,424.25	37,933,424.25	36,259,824.97
4.2 TRANSFERENCIAS AL RESTO DEL SECTOR PÚBLICO	0.00	0.00	0.00	0.00	0.00	0.00
4.3 SUBSIDIOS Y SUBVENCIONES	0.00	0.00	0.00	0.00	0.00	0.00
4.4 AYUDAS SOCIALES	19,832,695.00	39,306,946.94	59,139,641.94	15,943,161.60	15,936,454.60	43,196,480.34
4.5 PENSIONES Y JUBILACIONES	18,767,424.00	0.00	18,767,424.00	9,523,017.00	8,938,424.00	9,244,407.00
4.6 TRANSFERENCIAS A FIDEICOMISOS, MANDATOS Y OTROS ANÁLOGOS	0.00	0.00	0.00	0.00	0.00	0.00
4.7 TRANSFERENCIAS A LA SEGURIDAD SOCIAL	0.00	0.00	0.00	0.00	0.00	0.00
4.8 DONATIVOS	0.00	0.00	0.00	0.00	0.00	0.00
4.9 TRANSFERENCIAS AL EXTERIOR	0.00	0.00	0.00	0.00	0.00	0.00
5 BIENES MUEBLES, INMUEBLES E INTANGIBLES	42,671,875.49	28,267,022.83	70,938,898.32	8,213,132.13	8,013,920.82	62,725,766.19
5.1 MOBILIARIO Y EQUIPO DE ADMINISTRACIÓN	10,177,882.49	-253,412.09	9,924,470.40	595,364.40	595,364.40	9,329,106.00
5.2 MOBILIARIO Y EQUIPO EDUCACIONAL Y RECREATIVO	391,472.00	-21,000.00	370,472.00	0.00	0.00	370,472.00
5.3 EQUIPO E INSTRUMENTAL MÉDICO Y DE LABORATORIO	102,000.00	590,000.00	692,000.00	0.00	0.00	692,000.00
5.4 VEHÍCULOS Y EQUIPO DE TRANSPORTE	28,558,000.00	17,688,824.00	46,246,824.00	5,232,533.00	5,232,533.00	41,014,291.00
5.5 EQUIPO DE DEFENSA Y SEGURIDAD	0.00	2,190,094.50	2,190,094.50	0.00	0.00	2,190,094.50
5.6 MAQUINARIA, OTROS EQUIPOS Y HERRAMIENTAS	3,394,863.00	8,072,516.42	11,467,379.42	2,385,234.73	2,186,023.42	9,082,144.69
5.7 ACTIVOS BIOLÓGICOS	0.00	0.00	0.00	0.00	0.00	0.00
5.8 BIENES INMUEBLES	7,008.00	0.00	7,008.00	0.00	0.00	7,008.00
5.9 ACTIVOS INTANGIBLES	40,650.00	0.00	40,650.00	0.00	0.00	40,650.00
6 INVERSIÓN PÚBLICA	193,327,234.67	184,105,156.89	377,432,391.56	139,479,771.82	139,479,771.82	237,952,619.74

MUNICIPIO DE TEHUACÁN PUEBLA

ESTADO ANALÍTICO DEL EJERCICIO DEL PRESUPUESTO DE EGRESOS
 CLASIFICACIÓN POR OBJETO DEL GASTO (CAPÍTULO Y CONCEPTO)
 Del 1 de Enero al 30 de Junio de 2023
 (Cifras en pesos)

Concepto	Egreso Aprobado (1)	Ampliaciones/Reducciones (2)	Egreso Modificado (3=1+2)	Egreso Devengado (4)	Egreso Pagado (5)	Subejercicio (6=3-4)
6.1 OBRA PÚBLICA EN BIENES DE DOMINIO PÚBLICO	182,427,234.67	181,420,052.50	363,847,287.17	136,794,667.43	136,794,667.43	227,052,619.74
6.2 OBRA PÚBLICA	10,900,000.00	2,685,104.39	13,585,104.39	2,685,104.39	2,685,104.39	10,900,000.00
6.3 PROYECTOS PRODUCTIVOS Y ACCIONES DE FOMENTO	0.00	0.00	0.00	0.00	0.00	0.00
7 INVERSIONES FINANCIERAS Y OTRAS PROVISIONES	1,550,291.00	21,562,463.19	23,212,754.19	0.00	0.00	23,212,754.19
7.1 INVERSIONES PARA EL FOMENTO DE ACTIVIDADES PRODUCTIVAS	0.00	0.00	0.00	0.00	0.00	0.00
7.2 ACCIONES Y PARTICIPACIONES DE CAPITAL	0.00	0.00	0.00	0.00	0.00	0.00
7.3 COMPRA DE TÍTULOS Y VALORES	0.00	0.00	0.00	0.00	0.00	0.00
7.4 CONCESIÓN DE PRÉSTAMOS	0.00	0.00	0.00	0.00	0.00	0.00
7.5 INVERSIONES EN FIDEICOMISOS, MANDATOS Y OTROS ANÁLOGOS	0.00	0.00	0.00	0.00	0.00	0.00
7.6 OTRAS INVERSIONES FINANCIERAS	0.00	0.00	0.00	0.00	0.00	0.00
7.9 PROVISIONES PARA CONTINGENCIAS Y OTRAS EROGACIONES ESPECIALES	1,650,291.00	21,562,463.19	23,212,754.19	0.00	0.00	23,212,754.19
8 PARTICIPACIONES Y APORTACIONES	0.00	0.00	0.00	0.00	0.00	0.00
8.1 PARTICIPACIONES	0.00	0.00	0.00	0.00	0.00	0.00
8.3 APORTACIONES	0.00	0.00	0.00	0.00	0.00	0.00
8.5 CONVENIOS	0.00	0.00	0.00	0.00	0.00	0.00
9 DEUDA PÚBLICA	0.00	0.00	0.00	0.00	0.00	0.00
9.1 AMORTIZACIÓN DE LA DEUDA PÚBLICA	0.00	0.00	0.00	0.00	0.00	0.00
9.2 INTERESES DE LA DEUDA PÚBLICA	0.00	0.00	0.00	0.00	0.00	0.00
9.3 COMISIONES DE LA DEUDA PÚBLICA	0.00	0.00	0.00	0.00	0.00	0.00
9.4 GASTOS DE LA DEUDA PÚBLICA	0.00	0.00	0.00	0.00	0.00	0.00
9.5 COSTO POR COBERTURAS	0.00	0.00	0.00	0.00	0.00	0.00
9.6 APOYOS FINANCIEROS	0.00	0.00	0.00	0.00	0.00	0.00
9.9 ADEUDOS DE EJERCICIOS FISCALES ANTERIORES (ADEFAS)	0.00	0.00	0.00	0.00	0.00	0.00
TOTAL DEL GASTO	971,566,359.38	370,047,546.08	1,341,613,905.46	448,739,677.35	443,001,028.14	892,874,228.11

MUNICIPIO DE TEHUACÁN PUEBLA

ESTADO ANALÍTICO DEL EJERCICIO DEL PRESUPUESTO DE EGRESOS
CLASIFICACIÓN POR OBJETO DEL GASTO (CAPÍTULO Y CONCEPTO)
Del 1 de Enero al 30 de Junio de 2023
(Cifras en pesos)

Bajo protesta de decir verdad declaramos que los Estados Financieros y sus notas,
son razonablemente correctos y son responsabilidad del emisor.



Gobierno
de Tehuacán
Desarrollo y futuro >
2021 - 2024

pc lru
C. PEDRO TEPOLE HERNÁNDEZ
PRESIDENTE MUNICIPAL



SECRETARÍA DEL
AYUNTAMIENTO
DE TEHUACÁN
ADMINISTRACIÓN
2021-2024
004.2.1

[Signature]
LIC. EDGAR FIDEL CRUZ TRUJILLO
SECRETARIO GENERAL



Gobierno
de Tehuacán
Desarrollo y futuro >
2021 - 2024
TESORERÍA
MUNICIPAL
005.1.2

[Signature]
LIC. JOSÉ LUIS RAMÍREZ MORALES MARTÍNEZ
CONTRALOR MUNICIPAL



Gobierno
de Tehuacán
Desarrollo y futuro >
2021 - 2024
DIRECCIÓN DE
CONTEABILIDAD
204-4.3

[Signature]
C. MARIA DE LOURDES SOLANO LUNA
DIRECTORA DE CONTEABILIDAD

MUNICIPIO DE TEHUACÁN PUEBLA

ESTADO ANALÍTICO DEL EJERCICIO DEL PRESUPUESTO DE EGRESOS
 CLASIFICACIÓN FUNCIONAL (FINALIDAD Y FUNCIÓN)
 Del 1 de Enero al 30 de Junio de 2023
 (Cifras en pesos)

Concepto	Egreso Aprobado (1)	Ampliaciones/Reducciones (2)	Egreso Modificado (3=1+2)	Egreso Devengado (4)	Egreso Pagado (5)	Subejercicio (6=3-4)
1 GOBIERNO	546,339,952.67	134,164,623.38	680,504,576.05	210,609,020.10	207,332,483.78	469,895,555.95
1.1 LEGISLACION	0.00	0.00	0.00	0.00	0.00	0.00
1.2 JUSTICIA	0.00	0.00	0.00	0.00	0.00	0.00
1.3 COORDINACION DE LA POLITICA DE GOBIERNO	102,842,202.61	37,858,812.54	140,701,015.15	33,759,319.32	33,559,141.43	106,941,695.83
1.4 RELACIONES EXTERIORES	0.00	0.00	0.00	0.00	0.00	0.00
1.5 ASUNTOS FINANCIEROS Y HACENDARIOS	195,053,631.73	55,291,207.58	250,344,839.31	95,216,796.27	93,719,612.16	155,128,043.04
1.6 SEGURIDAD NACIONAL	0.00	0.00	0.00	0.00	0.00	0.00
1.7 ASUNTOS DE ORDEN PUBLICO Y DE SEGURIDAD INTERIOR	248,444,118.33	41,014,603.26	289,458,721.59	81,632,904.51	80,053,730.19	207,825,817.08
1.8 OTROS SERVICIOS GENERALES	0.00	0.00	0.00	0.00	0.00	0.00
2 DESARROLLO SOCIAL	382,795,527.71	237,127,055.83	619,922,583.54	223,403,501.17	221,044,162.96	396,519,082.37
2.1 PROTECCION AMBIENTAL	0.00	0.00	0.00	0.00	0.00	0.00
2.2 VIVIENDA Y SERVICIOS A LA COMUNIDAD	292,576,457.67	231,610,197.25	524,186,654.92	192,457,455.24	191,943,854.68	331,729,199.68
2.3 SALUD	40,121,501.00	2,527,264.52	42,648,765.52	14,594,353.62	13,288,233.79	28,054,411.90
2.4 RECREACION, CULTURA Y OTRAS MANIFESTACIONES SOCIALES	7,561,401.00	2,313,170.55	9,874,571.55	3,913,399.46	3,488,318.18	5,961,172.09
2.5 EDUCACION	18,579,420.00	-187,194.14	18,392,225.86	6,241,023.95	6,165,188.95	12,151,201.91
2.6 PROTECCION SOCIAL	0.00	0.00	0.00	0.00	0.00	0.00
2.7 OTROS ASUNTOS SOCIALES	23,956,748.04	863,617.65	24,820,365.69	6,197,268.90	6,158,567.36	18,623,096.79
3 DESARROLLO ECONOMICO	42,430,879.00	-1,244,133.13	41,186,745.87	14,727,156.08	14,624,381.40	26,459,589.79
3.1 ASUNTOS ECONOMICOS, COMERCIALES Y LABORALES EN GENERAL	34,271,934.00	-1,150,175.78	33,121,758.22	12,852,983.49	12,790,550.08	20,268,774.73
3.2 AGROPECUARIA, SILVICULTURA, PESCA Y CAZA	2,001,168.00	-30,000.00	1,971,168.00	581,605.98	581,605.98	1,389,562.02
3.3 COMBUSTIBLES Y ENERGIA	0.00	0.00	0.00	0.00	0.00	0.00
3.4 MINERIA, MANUFACTURAS Y CONSTRUCCION	0.00	0.00	0.00	0.00	0.00	0.00
3.5 TRANSPORTE	0.00	0.00	0.00	0.00	0.00	0.00
3.6 COMUNICACIONES	0.00	0.00	0.00	0.00	0.00	0.00
3.7 TURISMO	6,157,777.00	-63,957.35	6,093,819.65	1,292,566.61	1,252,225.34	4,801,253.04
3.8 CIENCIA, TECNOLOGIA E INNOVACION	0.00	0.00	0.00	0.00	0.00	0.00
3.9 OTRAS INDUSTRIAS Y OTROS ASUNTOS ECONOMICOS	0.00	0.00	0.00	0.00	0.00	0.00
4 OTRAS NO CLASIFICADAS EN FUNCIONES ANTERIORES	0.00	0.00	0.00	0.00	0.00	0.00

MUNICIPIO DE TEHUACÁN PUEBLA

ESTADO ANALÍTICO DEL EJERCICIO DEL PRESUPUESTO DE EGRESOS
 CLASIFICACIÓN FUNCIONAL (FINALIDAD Y FUNCIÓN)
 Del 1 de Enero al 30 de Junio de 2023
 (Cifras en pesos)

Concepto	Egreso Aprobado (1)	Ampliaciones/Reducciones (2)	Egreso Modificado (3=1+2)	Egreso Devengado (4)	Egreso Pagado (5)	Subejercicio (6=3-4)
4.1 TRANSACCIONES DE LA DEUDA PUBLICA / COSTO FINANCIERO DE LA DEUDA	0.00	0.00	0.00	0.00	0.00	0.00
4.2 TRANSFERENCIAS, PARTICIPACIONES Y APORTACIONES ENTRE DIFERENTES NIVELES Y ORDENES DE GOBIERNO	0.00	0.00	0.00	0.00	0.00	0.00
4.3 SANEAMIENTO DEL SISTEMA FINANCIERO	0.00	0.00	0.00	0.00	0.00	0.00
4.4 ADEUDOS DE EJERCICIOS FISCALES ANTERIORES	0.00	0.00	0.00	0.00	0.00	0.00
TOTAL DEL GASTO	971,566,350.38	370,047,546.08	1,341,613,905.46	448,739,677.35	443,001,028.14	892,874,228.11

Bajo protesta de decir verdad declaramos que los Estados Financieros y sus datos son razonablemente correctos y son responsabilidad del emisor.

Gobierno de Tehuacán
 Desarrollo y futuro
 2021 - 2024

SECRETARIA DEL AYUNTAMIENTO DE TEHUACÁN
 ADMINISTRACIÓN 2021-2024
 004.2.1

ESTADOS UNIDOS MEXICANOS
Gobierno de Tehuacán
 Desarrollo y futuro
 2021 - 2024
TESORO MUNICIPAL
 005.1.3

ESTADOS UNIDOS MEXICANOS
Gobierno de Tehuacán
 Desarrollo y futuro
 2021 - 2024
DIRECCIÓN DE CONTABILIDAD
 200-4.3

C. PEDRO TEPOLCANO
 PRESIDENTE MUNICIPAL.

LIC. EDGAR FIDEL CHUZ TRUJILLO
 SECRETARIO GENERAL.

LIC. RAÚL HERNÁNDEZ RIVERA
 TESORERO MUNICIPAL.

LIC. JOSÉ LUIS KANDILO MORALES MARTÍNEZ
 CONTRALOR MUNICIPAL.

C. MARIA DE LOURDES SOLANO LUNA
 DIRECTORA DE CONTABILIDAD.

30/10/1971
30/10/1971
30/10/1971

30/10/1971
30/10/1971
30/10/1971



30/10/1971
30/10/1971
30/10/1971

30/10/1971
30/10/1971
30/10/1971





MUNICIPIO DE TEHUACÁN PUEBLA

ENDEUDAMIENTO NETO
Del 1 de Enero al 30 de Junio de 2023
(Cifras en pesos)

Identificación de Crédito o Instrumento	Contratación/Coloc	Amortización	Endeudamiento Neto
	A	B	C = A - B
Créditos Bancarios			
Total Créditos Bancarios	0.00	0.00	0.00
Otros Instrumentos de Deuda			
Total Otros Instrumentos de Deuda	0.00	0.00	0.00
TOTAL	0.00	0.00	0.00

Bajo protesta de decir verdad declaramos que los Estados Financieros y sus notas, son razonablemente correctos y son responsabilidad del emisor.






Gobierno de Tehuacán
 Desarrollo y futuro
 2021 - 2024
 PRESIDENCIA
 100.1.1

SECRETARÍA DEL AYUNTAMIENTO DE TEHUACÁN
 ADMINISTRACIÓN
 2021-2024
 004.2.1

C. PEDRO TEPOLE HERNÁNDEZ
 PRESIDENTE MUNICIPAL

LIC. EDGAR FIDEL CRUZ TRUJILLO
 SECRETARIO GENERAL

Gobierno de Tehuacán
 Desarrollo y futuro
 2021 - 2024
 TESORERÍA MUNICIPAL
 100.1.3

Gobierno de Tehuacán
 Desarrollo y futuro
 2021 - 2024
 DIRECCIÓN DE CONTABILIDAD
 100.4.3

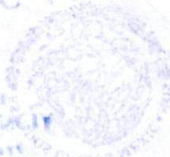
LIC. JOSÉ LUIS RAMÍREZ MORALES MARTÍNEZ
 CONTRALOR MUNICIPAL

C. MARIA DE LOURDES BOLANO LUNA
 DIRECTORA DE CONTABILIDAD

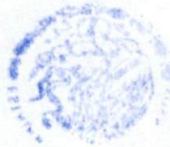
1977
COMPTON
CORPORATION
CORPUS CHRISTI
TEXAS



1977
MUSKOGEE
COUNTY
CORPUS CHRISTI
TEXAS



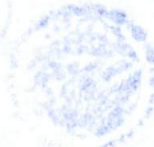
1977
WYOMING
CORPUS CHRISTI
TEXAS



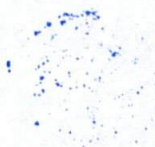
1977
CORPUS CHRISTI
TEXAS



1977
CORPUS CHRISTI
TEXAS



1977
CORPUS CHRISTI
TEXAS




MUNICIPIO DE TEHUACÁN PUEBLA

INTERESES DE LA DEUDA
Del 1 de Enero al 30 de Junio de 2023
(Cifras en pesos)

Identificación de Crédito o Instrumento	Devengado	Pagado
Créditos Bancarios		
Total de Intereses de Créditos Bancarios	0.00	0.00
Otros Instrumentos de Deuda		
Total de Intereses de Otros Instrumentos de Deuda	0.00	0.00
TOTAL	0.00	0.00

Bajo protesta de decir verdad declaramos que los Estados Financieros y sus Notas, son razonablemente correctos y son responsabilidad del emisor.

 Gobierno de Tehuacán Desarrollo y futuro 2021 - 2024 200.1.3	 SECRETARÍA DEL AYUNTAMIENTO DE TEHUACÁN ADMINISTRACIÓN 2021-2024 200.2.1
C. PEDRO TEPOLE HERNÁNDEZ PRESIDENTE MUNICIPAL	LIC. EDGAR FIDEL CRUZ TRUJILLO SECRETARIO GENERAL
 Gobierno de Tehuacán Desarrollo y futuro 2021 - 2024 200.1.3	 Gobierno de Tehuacán Desarrollo y futuro 2021 - 2024 DIRECCIÓN DE CONTABILIDAD 200.4.3
LIC. JOSÉ RANULFO MORALES MARTÍNEZ CONTRALOR MUNICIPAL	C. MARIA DE LOURDES SOLANO LUNA DIRECTORA DE CONTABILIDAD