

MUNICIPIO DE TEHUACÁN PUEBLA

ESTADO DE ACTIVIDADES
Del 1 de Enero al 30 de Septiembre de 2023
(Cifras en pesos)

	2023	2022
INGRESOS Y OTROS BENEFICIOS		
INGRESOS DE GESTIÓN	176,923,770.68	189,045,720.37
IMPUESTOS	66,924,863.10	70,890,394.20
CUOTAS Y APORTACIONES DE SEGURIDAD SOCIAL	0.00	0.00
CONTRIBUCIONES DE MEJORAS	0.00	0.00
DERECHOS	73,107,467.28	83,441,490.16
PRODUCTOS DE TIPO CORRIENTE	27,997,425.03	18,929,935.62
APROVECHAMIENTOS DE TIPO CORRIENTE	8,894,015.27	15,783,900.39
INGRESOS POR VENTA DE BIENES Y PRESTACIÓN DE SERVICIOS	0.00	0.00
PART, APORT, CONV, INCENT. DERIV. D/COLAB. FISCAL, F. DIST. DE APORT, TRANSF, ASIG, SUBS Y SUBV Y P Y JUB	649,713,116.86	789,694,917.43
PART, APORT, CONV, INCENT. DERIV. D/COLAB. FISCAL, F. DIST. DE APORT	649,713,116.86	789,694,917.43
TRANSFERENCIAS, ASIGNACIONES, SUBSIDIOS Y SUBVENCIONES Y PENSIONES Y JUBILACIONES	0.00	0.00
OTROS INGRESOS Y BENEFICIOS	7.43	12,000.00
INGRESOS FINANCIEROS	7.43	0.00
INCREMENTO POR VARIACIÓN DE INVENTARIOS	0.00	0.00
DISMINUCIÓN DEL EXCESO DE ESTIMACIONES POR PÉRDIDA O DETERIORO U OBSOLESCENCIA	0.00	0.00
DISMINUCIÓN DEL EXCESO DE PROVISIONES	0.00	0.00
OTROS INGRESOS Y BENEFICIOS VARIOS	0.00	12,000.00
TOTAL DE INGRESOS Y OTROS BENEFICIOS	826,636,894.97	978,752,637.80
GASTOS Y OTRAS PÉRDIDAS		
GASTOS DE FUNCIONAMIENTO	363,887,112.53	493,043,579.89
SERVICIOS PERSONALES	222,827,538.29	310,031,923.55
MATERIALES Y SUMINISTROS	56,941,889.75	69,538,153.30
SERVICIOS GENERALES	84,117,684.49	113,473,503.04
TRANSFERENCIAS, ASIGNACIONES, SUBSIDIOS Y OTRAS AYUDAS	100,140,580.83	106,858,768.65
TRANSFERENCIAS INTERNAS Y ASIGNACIONES AL SECTOR PÚBLICO	59,617,382.25	56,755,370.15
TRANSFERENCIAS AL RESTO DEL SECTOR PÚBLICO	0.00	0.00
SUBSIDIOS Y SUBVENCIONES	0.00	0.00
AYUDAS SOCIALES	26,294,534.58	30,529,387.50
PENSIONES Y JUBILACIONES	14,228,664.00	19,574,011.00
TRANSFERENCIAS A FIDEICOMISOS, MANDATOS Y CONTRATOS ANÁLOGOS	0.00	0.00
TRANSFERENCIAS A LA SEGURIDAD SOCIAL	0.00	0.00
DONATIVOS	0.00	0.00
TRANSFERENCIAS AL EXTERIOR	0.00	0.00
PARTICIPACIONES Y APORTACIONES	0.00	0.00
PARTICIPACIONES	0.00	0.00
APORTACIONES	0.00	0.00
CONVENIOS	0.00	0.00


MUNICIPIO DE TEHUACÁN PUEBLA

ESTADO DE ACTIVIDADES

Del 1 de Enero al 30 de Septiembre de 2023
(Cifras en pesos)

	2023	2022
INTERESES, COMISIONES Y OTROS GASTOS DE LA DEUDA PÚBLICA	0.00	0.00
INTERESES DE LA DEUDA PÚBLICA	0.00	0.00
COMISIONES DE LA DEUDA PÚBLICA	0.00	0.00
GASTOS DE LA DEUDA PÚBLICA	0.00	0.00
COSTO POR COBERTURAS	0.00	0.00
APOYOS FINANCIEROS	0.00	0.00
OTROS GASTOS Y PÉRDIDAS EXTRAORDINARIAS	13,106,543.42	22,318,995.28
ESTIMACIONES, DEPRECIACIONES, DETERIOROS, OBSOLESCENCIAS Y AMORTIZACIONES	13,106,543.42	22,318,995.28
PROVISIONES	0.00	0.00
DISMINUCIONES DE INVENTARIOS	0.00	0.00
OTROS GASTOS	0.00	0.00
INVERSIÓN PÚBLICA	141,083,331.88	90,477,017.11
INVERSIÓN PÚBLICA NO CAPITALIZABLE	141,083,331.88	90,477,017.11
TOTAL DE GASTOS Y OTRAS PÉRDIDAS	618,217,568.66	712,698,360.93
RESULTADOS DEL EJERCICIO (AHORRO/DESAHORRO)	208,419,326.31	266,054,276.87


Bajo protesta de decir verdad declaramos que los Estados Financieros y sus notas, son razonablemente correctos y son responsabilidad del emisor.



Gobierno de Tehuacán
Desarrollo y futuro


pele Hernandez

C. PEDRO TEPOLE HERNÁNDEZ
PRESIDENTE MUNICIPAL



SECRETARÍA DEL AYUNTAMIENTO DE TEHUACÁN
ADMINISTRACIÓN
2021-2024
4.2


LIC. EDGAR FIDEL CRUZ TRUJILLO
SECRETARIO GENERAL



MRO. RAÚL HERNÁNDEZ RIVERA
TESORERO MUNICIPAL.

[Signature]

TESORERÍA MUNICIPAL
2021 - 2024




Gobierno de Tehuacán
Desarrollo y futuro

LIC. JOSÉ LUIS RANULFO MORALES MARTÍNEZ
CONTRALOR MUNICIPAL

[Signature]

CONTRALORÍA MUNICIPAL
2021 - 2024

LIC. JOSÉ LUIS RANULFO MORALES MARTÍNEZ
CONTRALOR MUNICIPAL



Gobierno de Tehuacán
Desarrollo y futuro

C. MARIA DE LOURDES SOLANO LUNA
DIRECTORA DE CONTABILIDAD

[Signature]

DIRECCIÓN DE CONTABILIDAD
100.4-3

MUNICIPIO DE TEHUACÁN PUEBLA

ESTADO DE SITUACIÓN FINANCIERA

Al 30 de Septiembre de 2023
(Cifras en pesos)

	2023	2022	2023	2022
ACTIVO				
ACTIVO CIRCULANTE				
EFFECTIVO Y EQUIVALENTES	427,792,276.94	320,804,809.22	22,893,440.93	53,044,860.17
DERECHOS A RECIBIR EFFECTIVO O EQUIVALENTES	26,676,064.92	13,394,094.87	1,036.00	1,036.00
DERECHOS A RECIBIR BIENES O SERVICIOS INVENTARIOS	45,741,952.80	35,436,933.70	0.00	0.00
ALMACENES	0.00	0.00	0.00	0.00
ESTIMACION POR PÉRDIDAS O DETERIORO DE ACTIVOS CIRCULANTES	30,018,715.18	8,553,543.68	0.00	0.00
OTROS ACTIVOS CIRCULANTES	0.00	0.00	0.00	0.00
TOTAL DE ACTIVOS CIRCULANTES	530,229,009.84	378,189,381.47	1,395,434.85	1,370,071.45
ACTIVO NO CIRCULANTE				
INVERSIONES FINANCIERAS A LARGO PLAZO	0.00	0.00	0.00	0.00
DERECHOS A RECIBIR EFFECTIVO O EQUIVALENTES A LARGO PLAZO	29,288,750.00	29,288,750.00	0.00	0.00
BIENES INMUEBLES, INFRAESTRUCTURA Y CONSTRUCCIONES EN PROCESO	595,804,366.63	593,069,563.21	0.00	0.00
BIENES MUEBLES	206,256,428.91	182,488,305.49	0.00	0.00
ACTIVOS INTANGIBLES	6,028,416.07	6,024,259.28	0.00	0.00
DEPRECIACIÓN, DETERIORO Y AMORTIZACIÓN ACUMULADA DE BIENES	-172,170,941.23	-159,064,397.81	0.00	0.00
ACTIVOS DIFERIDOS	0.00	0.00	0.00	0.00
ESTIMACION POR PÉRDIDA O DETERIORO DE ACTIVOS NO CIRCULANTES	0.00	0.00	0.00	0.00
OTROS ACTIVOS NO CIRCULANTES	0.00	0.00	0.00	0.00
TOTAL DE ACTIVOS NO CIRCULANTES	665,207,020.38	651,806,500.17	24,289,911.78	54,415,967.62
PASIVO				
PASIVO CIRCULANTE				
CUENTAS POR PAGAR A CORTO PLAZO				
DOCUMENTOS POR PAGAR A CORTO PLAZO				
PORCIÓN A CORTO PLAZO DE LA DEUDA PÚBLICA A LARGO PLAZO				
TÍTULOS Y VALORES A CORTO PLAZO				
PASIVOS DIFERIDOS A CORTO PLAZO				
FONDOS Y BIENES DE TERCEROS EN GARANTÍA Y/O ADMINISTRACIÓN A CORTO PLAZO				
PROVISIONES A CORTO PLAZO				
OTROS PASIVOS A CORTO PLAZO				
TOTAL DE PASIVOS CIRCULANTES	24,289,911.78	24,289,911.78	0.00	0.00
PASIVO NO CIRCULANTE				
CUENTAS POR PAGAR A LARGO PLAZO				
DOCUMENTOS POR PAGAR A LARGO PLAZO				
DEUDA PÚBLICA A LARGO PLAZO				
PASIVOS DIFERIDOS A LARGO PLAZO				
FONDOS Y BIENES DE TERCEROS EN GARANTÍA Y/O ADMINISTRACIÓN A LARGO PLAZO				
PROVISIONES A LARGO PLAZO				
TOTAL DE PASIVOS NO CIRCULANTES	931,111,790.51	931,111,790.51	0.00	0.00
TOTAL DEL PASIVO.....	931,111,790.51	931,111,790.51	24,289,911.78	54,415,967.62
HACIENDA PÚBLICA / PATRIMONIO				
HACIENDA PÚBLICA/PATRIMONIO CONTRIBUIDO				
AFORTACIONES				
DONACIONES DE CAPITAL				
ACTUALIZACIÓN DE LA HACIENDA PÚBLICA/PATRIMONIO				
TOTAL DEL PASIVO.....	896,525,785.20	896,525,785.20	32,586,005.31	32,586,005.31
			0.00	0.00

MUNICIPIO DE TEHUACÁN PUEBLA

ESTADO DE SITUACIÓN FINANCIERA
Al 30 de Septiembre de 2023
(Cifras en pesos)

	2023	2022
HACIENDA PÚBLICA/PATRIMONIO GENERADO	240,034,327.93	44,468,123.51
RESULTADOS DEL EJERCICIO (AHORRO / DESAHORRO)	209,418,919.15	266,054,276.87
RESULTADOS DE EJERCICIOS ANTERIORES	338,185,335.59	84,983,507.29
REVALUOS	0.00	0.00
RESERVAS	0.00	0.00
RECTIFICACIONES DE RESULTADOS DE EJERCICIOS ANTERIORES	-306,569,926.81	-306,569,660.65
EXCESO O INSUFICIENCIA EN LA ACTUALIZACIÓN DE LA HACIENDA PÚBLICA/PATRIMONIO	0.00	0.00
RESULTADO POR POSICIÓN MONETARIA	0.00	0.00
RESULTADO POR TENENCIA DE ACTIVOS NO MONETARIOS	0.00	0.00
TOTAL HACIENDA PÚBLICA/PATRIMONIO.....	1,171,146,118.44	975,579,914.02
TOTAL DEL PASIVO Y HACIENDA PÚBLICA/PATRIMONIO....	1,195,436,030.22	1,029,995,881.64

Bajo protesta de decir verdad, certifico que los Estados Financieros y sus notas, son razonablemente correctos y son responsabilidad del emisor.

pe lu **Gobierno Tehuacán**
C. PEDRO TEPOLE HERNÁNDEZ, JENYER
PRESIDENTE MUNICIPAL 2021-2024
PRESIDENCIA
100.1.1



MURO, RAÚL HERNÁNDEZ RIVERA
TESORERO MUNICIPAL.

Gobierno Tehuacán
2021 - 2024
TESORERÍA MUNICIPAL
200.1.4



SECRETARÍA DEL AYUNTAMIENTO DE TEHUACÁN
ADMINISTRACIÓN
2021-2024
4.2

EDGAR FIDEL CRUZ TRUJILLO
SECRETARIO GENERAL

ESTADO DE SITUACIÓN FINANCIERA
Al 30 de Septiembre de 2023
(Cifras en pesos)



**Gobierno
de Tehuacán**
Desarrollo y Prosperidad
CONTRALOR MUNICIPAL
MUNICIPAL
005112

C. MARIA DE LOURDES SOLANO LUNA
DIRECTORA DE CONTABILIDAD



**Gobierno
de Tehuacán**
Desarrollo y Prosperidad
**DIRECCIÓN DE
CONTABILIDAD**
2021 - 2024
200-4-3

MUNICIPIO DE TEHUACÁN PUEBLA

ESTADO DE VARIACIÓN EN LA HACIENDA PÚBLICA
Del 1 de Enero al 30 de Septiembre de 2023
(Cifras en pesos)

Concepto	Hacienda Pública/ Patrimonio Contribuido	Hacienda Pública/ Patrimonio Generado de Ejercicios Ant. del Ejercicio	Hacienda Pública/ Patrimonio Generado Insuficiencia en la Actualización de la Hacienda Pública / Patrimonio /	TOTAL
Hacienda Pública / Patrimonio Contribuido Neto 2022	931,111,790.51			931,111,790.51
Aportaciones	898,525,785.20			898,525,785.20
Donaciones de Capital	32,586,005.31			32,586,005.31
Actualización de la Hacienda Pública/Patrimonio	0.00			0.00
Hacienda Pública / Patrimonio Generado Neto 2022		-221,586,153.36	266,054,276.87	44,468,123.51
Resultados del Ejercicio (Ahorro/Desahorro)			266,054,276.87	266,054,276.87
Resultados de Ejercicios Anteriores		84,983,507.29		84,983,507.29
Revalúos		0.00		0.00
Reservas		0.00		0.00
Rectificaciones de Resultados de Ejercicios Anteriores		-306,569,660.65		-306,569,660.65
Exceso o Insuficiencia en la Actualización de la Hacienda Pública/Patrimonio Neto 2022			0.00	0.00
Resultado por Posición Monetaria Monetarios			0.00	0.00
Hacienda Pública / Patrimonio Neto Final 2022	931,111,790.51	-221,586,153.36	266,054,276.87	975,579,914.02
Cambios en la Hacienda Pública / Patrimonio Contribuido Neto 2023	0.00			0.00
Aportaciones	0.00			0.00
Donaciones de Capital	0.00			0.00
Actualización de la Hacienda Pública/Patrimonio	0.00			0.00

MUNICIPIO DE TEHUACÁN PUEBLA

ESTADO DE VARIACIÓN EN LA HACIENDA PÚBLICA
Del 1 de Enero al 30 de Septiembre de 2023
(Cifras en pesos)

Variaciones de la Hacienda Pública / Patrimonio Generado Neto 2023	253,201,828.30	-57,635,216.72	195,566,611.58
Resultados del Ejercicio (Ahorro/Desahorro)	208,419,326.31		208,419,326.31
Resultados de Ejercicios Anteriores	253,201,828.30	-266,054,276.87	-12,852,448.57
Revalúos		0.00	0.00
Reservas		0.00	0.00
Rectificaciones de Resultados de Ejercicios Anteriores		-266.16	-266.16
Cambios en el Exceso o Insuficiencia en la Actualización de la Hacienda Pública/Patrimonio Neto 2023			0.00
Resultado por Posición Monetaria			0.00
Resultado por Tenencia de Activos no Monetarios			0.00
Hacienda Pública / Patrimonio Neto Final 2023	931,111,790.51	31,615,674.94	1,171,146,525.60

Bajo protesta de decir verdad declaramos que los Estados Financieros y sus Notas, son razonablemente correctos y son responsabilidad del emisor.



pe lo Per...
Gobierno de Tehuacán
Presidencia Municipal
C. PEDRO TEPOLE HERNÁNDEZ 2024
PRESIDENTE MUNICIPAL
10011



Gobierno de Tehuacán
Tesorería Municipal
2021-2024

MRO. RAÚL HERNÁNDEZ RIVERA
TESORERO MUNICIPAL.



SECRETARÍA DEL AYUNTAMIENTO DE TEHUACÁN
ADMINISTRACIÓN
2021-2024
4.2

[Signature]
LIC. BEGAR FIDEL CRUZ TRUJILLO
SECRETARIO GENERAL

MUNICIPIO DE TEHUACÁN PUEBLA

ESTADO DE VARIACIÓN EN LA HACIENDA PÚBLICA
Del 1 de Enero al 30 de Septiembre de 2023
(Cifras en pesos)


Gobierno
Tehuacan
2021 - 2024
DIRECCIÓN DE
CONTRALORIA
MUNICIPAL
005.1.3

LIC. JOSÉ LUIS RANULFO MORALES MARTÍNEZ
CONTRALOR MUNICIPAL




Gobierno
Tehuacan
2021 - 2024
DIRECCIÓN DE
CONTABILIDAD
200.4.3

C. MARIA DE LOS RIOS SOLANO LUNA
DIRECTORA DE CONTABILIDAD



MUNICIPIO DE TEHUACÁN PUEBLA

ESTADO DE CAMBIOS EN LA SITUACIÓN FINANCIERA
Del 1 de Enero al 30 de Septiembre de 2023
(Cifras en pesos)

	Origen	Aplicación
	-----	-----
ACTIVO	-	165,440,148.58
ACTIVO CIRCULANTE	-	152,039,628.37
EFECTIVO Y EQUIVALENTES	-	106,987,467.72
DERECHOS A RECIBIR EFECTIVO O EQUIVALENTES	-	13,281,970.05
DERECHOS A RECIBIR BIENES O SERVICIOS INVENTARIOS	-	10,305,019.10
ALMACENES	-	-
ESTIMACIÓN POR PÉRDIDAS O DETERIORO DE ACTIVOS CIRCULANTES	-	21,465,171.50
OTROS ACTIVOS CIRCULANTES	-	-
ACTIVO NO CIRCULANTE	-	13,400,520.21
INVERSIONES FINANCIERAS A LARGO PLAZO	-	-
DERECHOS A RECIBIR EFECTIVO O EQUIVALENTES A LARGO PLAZO	-	-
BIENES INMUEBLES, INFRAESTRUCTURA Y CONSTRUCCIONES EN PROCESO	-	2,734,783.42
BIENES MUEBLES	-	23,768,123.42
ACTIVOS INTANGIBLES	-	4,156.79
DEPRECIACIÓN, DETERIORO Y AMORTIZACIÓN ACUMULADA DE BIENES	13,106,543.42	-
ACTIVOS DIFERIDOS	-	-
ESTIMACIÓN POR PÉRDIDA O DETERIORO DE ACTIVOS NO CIRCULANTES	-	-
OTROS ACTIVOS NO CIRCULANTES	-	-
PASIVO	-	30,126,055.84
PASIVO CIRCULANTE	-	30,126,055.84
CUENTAS POR PAGAR A CORTO PLAZO	-	30,151,419.24
DOCUMENTOS POR PAGAR A CORTO PLAZO	-	-
PORCIÓN A CORTO PLAZO DE LA DEUDA PÚBLICA A LARGO PLAZO	-	-
TÍTULOS Y VALORES A CORTO PLAZO	-	-
PASIVOS DIFERIDOS A CORTO PLAZO	-	-
FONDOS Y BIENES DE TERCEROS EN GARANTÍA Y/O ADMINISTRACIÓN A CORTO PLAZO	-	-
PROVISIONES A CORTO PLAZO	-	-
OTROS PASIVOS A CORTO PLAZO	25,363.40	-
PASIVO NO CIRCULANTE	-	-
CUENTAS POR PAGAR A LARGO PLAZO	-	-
DOCUMENTOS POR PAGAR A LARGO PLAZO	-	-
DEUDA PÚBLICA A LARGO PLAZO	-	-
PASIVOS DIFERIDOS A LARGO PLAZO	-	-
FONDOS Y BIENES DE TERCEROS EN GARANTÍA Y/O ADMINISTRACIÓN A LARGO PLAZO	-	-
PROVISIONES A LARGO PLAZO	-	-
HACIENDA PÚBLICA/PATRIMONIO	195,566,204.42	-

MUNICIPIO DE TEHUACÁN PUEBLA

ESTADO DE CAMBIOS EN LA SITUACIÓN FINANCIERA
Del 1 de Enero al 30 de Septiembre de 2023
(Cifras en pesos)

	Origen	Aplicación
HACIENDA PÚBLICA/PATRIMONIO CONTRIBUIDO	0.00	-
APORTACIONES	-	-
DONACIONES DE CAPITAL	-	-
ACTUALIZACIÓN DE LA HACIENDA PÚBLICA/PATRIMONIO	-	-
HACIENDA PÚBLICA/PATRIMONIO GENERADO	195,566,204.42	-
RESULTADOS DEL EJERCICIO (AHORRO / DESAHORRO)	-	57,635,357.72
RESULTADOS DE EJERCICIOS ANTERIORES	253,201,828.30	-
REVALÚOS	-	-
RESERVAS	-	-
RECTIFICACIONES DE RESULTADOS DE EJERCICIOS ANTERIORES	-	266.16
EXCESO O INSUFICIENCIA EN LA ACTUALIZACIÓN DE LA HACIENDA PÚBLICA/PATRIMONIO	-	-
RESULTADO POR POSICIÓN MONETARIA	-	-
RESULTADO POR TENENCIA DE ACTIVOS NO MONETARIOS	-	-

Bajo protesta de decir verdad declaramos que los Estados Financieros y sus notas, son razonablemente correctos y son responsabilidad del emisor.

C. PEDRO TEPOLE
PRESIDENTE MUNICIPAL

LIC. EDGAR FIDEL CRUZ TRUJILLO
SECRETARIO GENERAL

MTR. RAUL HERNANDEZ RIVERA
TESORERO MUNICIPAL.

LIC. JOSÉ LUIS RANULFO MORALES MARTÍNEZ
CONTRALOR MUNICIPAL

C. MARIA DE LOURDES SOLANO LUNA
DIRECTORA DE CONTABILIDAD



Gobierno de Tehuacán
2021-2024

SECRETARÍA DEL AYUNTAMIENTO DE TEHUACÁN
ADMINISTRACIÓN 2021-2024



MUNICIPIO DE TEHUACÁN PUEBLA

ESTADO DE FLUJOS DE EFECTIVO
 Del 1 de Enero al 30 de Septiembre de 2023
 (Cifras en pesos)

Concepto	2023	2022
FLUJOS DE EFECTIVO DE LAS ACTIVIDADES DE OPERACIÓN		
ORIGEN	826,636,394.97	976,372,528.88
IMPUESTOS	66,924,863.10	70,667,044.70
CUOTAS Y APORTACIONES DE SEGURIDAD SOCIAL	0.00	0.00
CONTRIBUCIONES DE MEJORAS	0.00	0.00
DERECHOS	73,107,467.28	83,429,338.16
PRODUCTOS	27,997,425.03	18,928,318.24
APROVECHAMIENTOS	8,893,522.70	15,778,719.87
INGRESOS POR VENTAS DE BIENES,	0.00	0.00
PRESTACIÓN DE SERVICIOS Y OTROS INGRESOS		
PARTICIPACIONES, APORTACIONES, CONVENIOS,	649,713,116.86	787,569,107.91
INCENTIVOS DERIV. DE LA COLAB. FISCAL Y		
FONDOS DIST. DE APORT		
TRANSFERENCIAS, ASIGNACIONES, SUBSIDIOS	0.00	0.00
Y SUBVENCIONES, Y PENSIONES Y		
JUBILACIONES		
OTROS ORÍGENES DE OPERACIÓN	0.00	0.00
APLICACIÓN	478,792,510.80	596,986,842.23
SERVICIOS PERSONALES	222,815,021.29	310,145,837.55
MATERIALES Y SUMINISTROS	75,679,072.97	72,252,730.25
SERVICIOS GENERALES	81,531,053.21	109,334,205.26
TRANSFERENCIAS INTERNAS Y ASIGNACIONES	59,617,382.25	56,755,370.15
AL SECTOR PÚBLICO		
TRANSFERENCIAS AL RESTO DEL SECTOR	0.00	0.00
PÚBLICO		
SUBSIDIOS Y SUBVENCIONES	0.00	0.00
AYUDAS SOCIALES	26,287,827.08	30,461,264.02
PENSIONES Y JUBILACIONES	12,862,154.00	18,037,435.00
TRANSFERENCIAS A FIDEICOMISOS, MANDATOS	0.00	0.00
Y OTROS ANÁLOGOS		
TRANSFERENCIAS A LA SEGURIDAD SOCIAL	0.00	0.00
DONATIVOS	0.00	0.00
TRANSFERENCIAS AL EXTERIOR	0.00	0.00
PARTICIPACIONES	0.00	0.00
APORTACIONES	0.00	0.00
CONVENIOS	0.00	0.00
OTRAS APLICACIONES DE OPERACIÓN	0.00	0.00
FLUJOS NETOS DE EFECTIVO POR	347,843,884.17	379,385,686.65
ACTIVIDADES DE OPERACIÓN		

MUNICIPIO DE TEHUACÁN PUEBLA

ESTADO DE FLUJOS DE EFECTIVO
Del 1 de Enero al 30 de Septiembre de 2023
(Cifras en pesos)

Concepto	2023	2022
FLUJOS DE EFECTIVO DE LAS ACTIVIDADES DE INVERSIÓN		
ORIGEN	0.00	0.00
BIENES INMUEBLES, INFRAESTRUCTURA Y CONSTRUCCIONES EN PROCESO	0.00	0.00
BIENES MUEBLES	0.00	0.00
OTROS ORÍGENES DE INVERSIÓN	0.00	0.00
APLICACIÓN	172,911,650.69	100,260,136.36
BIENES INMUEBLES, INFRAESTRUCTURA Y CONSTRUCCIONES EN PROCESO	149,270,231.24	85,296,868.68
BIENES MUEBLES	23,637,262.66	14,954,954.10
OTRAS APLICACIONES DE INVERSIÓN	4,156.79	8,313.58
FLUJOS NETOS DE EFECTIVO POR ACTIVIDADES DE INVERSIÓN	-172,911,650.69	-100,260,136.36
FLUJOS DE EFECTIVO DE LAS ACTIVIDADES DE FINANCIAMIENTO		
ORIGEN	337,207,353.55	503,694,259.38
ENDEUDAMIENTO NETO	0.00	0.00
INTERNO	0.00	0.00
EXTERNO	0.00	0.00
OTROS ORÍGENES DE FINANCIAMIENTO	337,207,353.55	503,694,259.38
APLICACIÓN	405,152,119.31	542,163,951.43
SERVICIOS DE LA DEUDA	0.00	0.00
INTERNO	0.00	0.00
EXTERNO	0.00	0.00
OTRAS APLICACIONES DE FINANCIAMIENTO	405,152,119.31	542,163,951.43
FLUJOS NETOS DE EFECTIVO POR ACTIVIDADES DE FINANCIAMIENTO	-67,944,765.76	-38,469,692.05

MUNICIPIO DE TEHUACÁN PUEBLA

ESTADO DE FLUJOS DE EFECTIVO
 Del 1 de Enero al 30 de Septiembre de 2023
 (Cifras en pesos)

Concepto	2023	2022
Incremento/Disminución Neta en el Efectivo y Equivalentes al Efectivo	106,987,467.72	240,655,858.24
Efectivo y Equivalentes al Efectivo al Inicio del Ejercicio	320,804,809.22	80,148,950.98
Efectivo y Equivalentes al Efectivo al Final del Ejercicio	427,792,276.94	320,804,809.22

Bajo protesta de decir verdad declaramos que los Estados Financieros y sus notas, son razonablemente correctos y son responsabilidad del emisor.

pe lu
 C. PEDRO TEPOLE HERNÁNDEZ
 PRESIDENTE MUNICIPAL
 GOBIERNO DE TEHUACÁN
 2021-2024
 PRESIDENCIA
 100.1.1

LIC. EDGAR FIDEL CRUZ TRUJILLO
 SECRETARIO GENERAL
 GOBIERNO DE TEHUACÁN
 2021-2024

LIC. JOSÉ LUIS RANULFO MORALES MARTÍNEZ
 CONTRALOR MUNICIPAL
 GOBIERNO DE TEHUACÁN
 2021-2024
 CONTRALORIA MUNICIPAL
 005.1.2

MTRO. RAÚL HERNÁNDEZ RIVERA
 TESORERO MUNICIPAL
 GOBIERNO DE TEHUACÁN
 2021-2024
 TESORERIA MUNICIPAL
 200.1.4

C. MARIA DE LOURDES SOLANO LUNA
 DIRECTORA DE CONTABILIDAD
 GOBIERNO DE TEHUACÁN
 2021-2024
 DIRECCIÓN DE CONTABILIDAD
 300.4-3



INFORME SOBRE PASIVOS CONTINGENTES
Al 30 de Septiembre de 2023

Bajo protesta de decir verdad declaramos que los Estados Financieros y sus notas,
son razonablemente correctos y son responsabilidad del emisor.



SECRETARÍA DEL
AYUNTAMIENTO
DE TEHUACÁN
ADMINISTRACIÓN
2021-2024
4.2

pe de Hernandez

C. PEDRO TEPOLL HERNÁNDEZ
PRESIDENTE MUNICIPAL
2021 - 2024
PRESIDENCIA
100.1.1

LIC. EDGAR FIDEL CRUZ TRUJILLO
SECRETARIO GENERAL



Gobierno de Tehuacán
Desarrollo y futuro
2021 - 2024
SECRETARÍA DE CONTABILIDAD MUNICIPAL
200.4.3

[Signature]

MTO. RAÚL HERNÁNDEZ RIVERA
TESORERO MUNICIPAL
2021 - 2024
TESORERIA MUNICIPAL
200.1.4



Gobierno de Tehuacán
Desarrollo y futuro
2021 - 2024
DIRECCIÓN DE CONTABILIDAD
200.4.3

LIC. JOSÉ LUIS RANULFO MORALES MARTÍNEZ
CONTRALOR MUNICIPAL
200.1.2

C. MARIA DE LOURDES SOLANO LUNA
DIRECTORA DE CONTABILIDAD

MUNICIPIO DE TEHUACÁN PUEBLA

ESTADO ANALÍTICO DEL ACTIVO
Del 1 de Enero al 30 de Septiembre de 2023
(Cifras en pesos)

Concepto	Saldo Inicial 1	Cargos del periodo 2	Abonos del periodo 3	Saldo final 4=(1+2-3)	Variación del periodo 5=(4-1)
ACTIVO	1,029,995,881.64	2,295,946,961.60	2,130,506,813.02	1,195,436,030.22	165,440,148.58
ACTIVO CIRCULANTE	378,189,381.47	2,122,904,450.15	1,970,864,821.78	530,229,009.84	152,039,628.37
EFFECTIVO Y EQUIVALENTES	320,804,809.22	1,163,843,748.52	1,056,856,280.80	427,792,276.94	106,987,467.72
DERECHOS A RECIBIR EFECTIVO O EQUIVALENTES	13,394,094.87	866,129,764.55	852,847,794.50	26,676,064.92	13,281,970.05
DERECHOS A RECIBIR BIENES O SERVICIOS	35,436,933.70	63,152,379.67	52,847,360.57	45,741,952.80	10,305,019.10
INVENTARIOS	0.00	0.00	0.00	0.00	0.00
ALMACENES	8,553,543.68	29,778,557.41	8,313,385.91	30,018,715.18	21,465,171.50
ESTIMACIÓN POR PÉRDIDAS O DETERIORO DE ACTIVOS CIRCULANTES	0.00	0.00	0.00	0.00	0.00
OTROS ACTIVOS CIRCULANTES	0.00	0.00	0.00	0.00	0.00
ACTIVO NO CIRCULANTE	651,806,500.17	173,042,511.45	159,641,991.24	665,207,020.38	13,400,520.21
INVERSIONES FINANCIERAS A LARGO PLAZO	0.00	0.00	0.00	0.00	0.00
DERECHOS A RECIBIR EFECTIVO O EQUIVALENTES A LARGO PLAZO	29,288,750.00	0.00	0.00	29,288,750.00	0.00
BIENES INMUEBLES, INFRAESTRUCTURA Y CONSTRUCCIONES EN PROCESO	593,069,583.21	149,270,231.24	146,535,447.82	595,804,366.63	2,734,783.42
BIENES MUEBLES	182,488,305.49	23,768,123.42	0.00	206,256,428.91	23,768,123.42
ACTIVOS INTANGIBLES	6,024,259.28	4,156.79	0.00	6,028,416.07	4,156.79
DEPRECIACIÓN, DETERIORO Y AMORTIZACIÓN ACUMULADA DE BIENES	-159,064,397.81	0.00	13,106,543.42	-172,170,941.23	-13,106,543.42
ACTIVOS DIFERIDOS	0.00	0.00	0.00	0.00	0.00
ESTIMACIÓN POR PÉRDIDA O DETERIORO DE ACTIVOS NO CIRCULANTES	0.00	0.00	0.00	0.00	0.00
OTROS ACTIVOS NO CIRCULANTES	0.00	0.00	0.00	0.00	0.00

Bajo protesta de decir verdad declaramos que los Estados Financieros y sus notas, son razonablemente correctos y son responsabilidad del emisor.

MUNICIPIO DE TEHUACÁN PUEBLA

ESTADO ANALÍTICO DEL ACTIVO
Del 1 de Enero al 30 de Septiembre de 2023
(Cifras en pesos)



pe lu
Gobierno de Tehuacán
C. PEDRO TEPOLE HERNÁNDEZ
PRESIDENTE MUNICIPAL
2021 - 2024
PRESIDENCIA
100.1.1

LIC. EDGAR FIDEL CRUZ TRUJILLO
SECRETARIO GENERAL

SECRETARÍA DEL AYUNTAMIENTO DE TEHUACÁN
ADMINISTRACIÓN
2021-2024
4.2

MTRO. RAÚL HERNÁNDEZ BIVERA
TESORERO MUNICIPAL

Gobierno de Tehuacán
Desarrollo y futuro >
2021 - 2024
TESORERÍA MUNICIPAL
100.1.A

Gobierno de Tehuacán
Desarrollo y futuro >
2021 - 2024
LIC. JOSÉ LUIS RAMULFO MORALES MARTÍNEZ
CONTRALOR MUNICIPAL
005.1.2

C. MARIA DE LOURDES SOLANO LUNA
DIRECTORA DE CONTABILIDAD

Gobierno de Tehuacán
Desarrollo y futuro >
2021 - 2024
DIRECCIÓN DE CONTABILIDAD
100.4.3

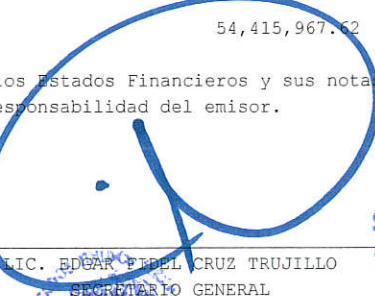
MUNICIPIO DE TEHUACÁN PUEBLA

ESTADO ANALÍTICO DE LA DEUDA Y OTROS PASIVOS
Del 1 de Enero al 30 de Septiembre de 2023
(Cifras en pesos)


DENOMINACIÓN DE LAS DEUDAS	Moneda de Contratación	Institución o País Acreedor	Saldo Inicial del Periodo	Saldo Final del Periodo
DEUDA PÚBLICA				
CORTO PLAZO				
DEUDA INTERNA				
Instituciones de Crédito			0.00	0.00
Títulos y Valores			0.00	0.00
Arrendamientos financieros			0.00	0.00
DEUDA EXTERNA				
Organismos Financieros Internacionales			0.00	0.00
Deuda Bilateral			0.00	0.00
Títulos y Valores			0.00	0.00
Arrendamientos Financieros			0.00	0.00
SUBTOTAL CORTO PLAZO			0.00	0.00
LARGO PLAZO				
DEUDA INTERNA				
Instituciones de Crédito			0.00	0.00
Títulos y Valores			0.00	0.00
Arrendamientos financieros			0.00	0.00
DEUDA EXTERNA				
Organismos Financieros Internacionales			0.00	0.00
Deuda Bilateral			0.00	0.00
Títulos y Valores			0.00	0.00
Arrendamientos Financieros			0.00	0.00
SUBTOTAL LARGO PLAZO			0.00	0.00
OTROS PASIVOS			54,415,967.62	24,289,911.78
TOTAL DEUDA Y OTROS PASIVOS			54,415,967.62	24,289,911.78

Bajo protesta de decir verdad declaramos que los Estados Financieros y sus notas son razonablemente correctos y son responsabilidad del emisor.


Gobierno de Tehuacán
Desarrollo y futuro
C. PEDRO TEPOLE HERNÁNDEZ
PRESIDENTE MUNICIPAL
2021-2024


LIC. EDGAR FIDEL CRUZ TRUJILLO
SECRETARIO GENERAL


SECRETARÍA DEL AYUNTAMIENTO DE TEHUACÁN
ADMINISTRACIÓN 2021-2024
4.2


MTRO. RAÚL HERNÁNDEZ RIVERA
TESORERO MUNICIPAL
Gobierno de Tehuacán
Desarrollo y futuro
2021-2024
TESORERÍA MUNICIPAL
200.1.4

MUNICIPIO DE TEHUACÁN PUEBLA

ESTADO ANALÍTICO DE LA DEUDA Y OTROS PASIVOS
Del 1 de Enero al 30 de Septiembre de 2023
(Cifras en pesos)



Gobierno
de Tehuacán
Desarrollo y futuro
2021 - 2024

LIC. JOSÉ LUIS RANULFO MORALES MARTÍNEZ
CONTRALOR MUNICIPAL

CONTRALORIA
MUNICIPAL
305.1.2

C. MARIA DE LOURDES SOLANO LUNA
DIRECTORA DE CONTABILIDAD



Gobierno
de Tehuacán
Desarrollo y futuro
2021 - 2024
DIRECCIÓN DE
CONTABILIDAD
300.4.3

NOTAS AL ESTADO DE SITUACIÓN FINANCIERA
Al 30 de Septiembre de 2023
(Cifras en pesos)

ESF-01 FONDOS CON AFECTACIÓN ESPECÍFICA E INVERSIONES FINANCIERAS:

Cuenta	Nombre de la Cuenta	Monto	Tipo
1.1.1.4	INVERSIONES TEMPORALES (HASTA 3 MESES)	0.00	
1.1.1.5	FONDOS CON AFECTACIÓN ESPECÍFICA	0.00	
1.1.2.1	INVERSIONES FINANCIERAS DE CORTO PLAZO	0.00	
1.2.1.1	INVERSIONES A LARGO PLAZO	0.00	
	TOTAL	0.00	

ESF-02 CONTRIBUCIONES POR RECUPERAR:

Cuenta	Nombre de la Cuenta	Monto	2022	2021	2020	2019
1.1.2.2	CUENTAS POR COBRAR A CORTO PLAZO	10,013,350.22	8,996,702.16	7,614,373.66	4,069,038.35	1,667,418.05
1.1.2.4	INGRESOS POR RECUPERAR A CORTO PLAZO	0.00	0.00	0.00	0.00	3,084.00
	TOTAL	10,013,350.22	8,996,702.16	7,614,373.66	4,069,038.35	1,670,502.05

ESF-03 CONTRIBUCIONES POR RECUPERAR CORTO PLAZO:

Cuenta	Nombre de la Cuenta	Monto	90 días	180 días	365 días	+365 días
1.1.2.3	DEUDORES DIVERSOS POR COBRAR A CORTO PLAZO	14,088,813.08	8,868,473.52	1,231,695.34	3,984,894.22	3,750.00
1.1.2.5	DEUDORES POR ANTICIPOS DE TESORERÍA A CORTO PLAZO	2,573,901.62	2,561,237.81	0.00	12,663.81	0.00
1.1.3	DERECHOS A RECIBIR BIENES O SERVICIOS	45,741,952.80	34,226,012.15	0.00	2,958,956.60	8,556,984.05
1.1.3.1	ANTICIPO A PROVEEDORES POR ADQUISICIÓN DE BIENES Y PRESTACIÓN DE SERVICIOS A CORTO PLAZO	8,727,056.60	5,768,100.00	0.00	2,958,956.60	0.00
1.1.3.2	ANTICIPO A PROVEEDORES POR ADQUISICIÓN DE BIENES INMUEBLES Y MUEBLES A CORTO PLAZO	0.00	0.00	0.00	0.00	0.00
1.1.3.3	ANTICIPO A PROVEEDORES POR ADQUISICIÓN DE BIENES INTANGIBLES A CORTO PLAZO	0.00	0.00	0.00	0.00	0.00
1.1.3.4	ANTICIPO A CONTRATISTAS POR OBRAS PÚBLICAS A CORTO PLAZO	37,014,896.20	28,457,912.15	0.00	0.00	8,556,984.05
1.1.3.9	OTROS DERECHOS A RECIBIR BIENES O SERVICIOS A CORTO PLAZO	0.00	0.00	0.00	0.00	0.00
	TOTAL	62,404,667.50	45,655,723.48	1,231,695.34	6,956,514.63	8,560,734.05

ESF-04 INVENTARIO:

Cuenta	Nombre de la Cuenta	Monto
--------	---------------------	-------

NOTAS AL ESTADO DE SITUACIÓN FINANCIERA
Al 30 de Septiembre de 2023
(Cifras en pesos)

Cuenta	Nombre de la Cuenta	Monto	Método	Dep. Gasto	Dep. Acum.	Método	Tasas (*)
1.1.4	INVENTARIOS						
1.1.4.1	INVENTARIO DE MERCANCIAS PARA VENTA		0.00				
1.1.4.2	INVENTARIO DE MERCANCIAS TERMINADAS		0.00				
1.1.4.3	INVENTARIO DE MERCANCIAS EN PROCESO DE ELABORACIÓN		0.00				
1.1.4.4	INVENTARIO DE MATERIAS PRIMAS, MATERIALES Y SUMINISTROS PARA PRODUCCIÓN		0.00				
1.1.4.5	BIENES EN TRÁNSITO		0.00				
	TOTAL		0.00				
ESF-05	ALMACENES:						
Cuenta	Nombre de la Cuenta	Monto	Método	Dep. Gasto	Dep. Acum.	Método	Tasas (*)
1.1.5	ALMACENES	30,018,715.18					
1.1.5.1	ALMACÉN DE MATERIALES Y SUMINISTROS DE CONSUMO	30,018,715.18					
	TOTAL	30,018,715.18					
ESF-06	FIDEICOMISOS, MANDATOS Y CONTRATOS ANÁLOGOS:						
Cuenta	Nombre de la Cuenta	Monto	Tipo	Dep. Gasto	Dep. Acum.	Método	Característica
1.2.1.3	FIDEICOMISOS, MANDATOS Y CONTRATOS ANÁLOGOS	0.00					
	TOTAL	0.00					
ESF-07	PARTICIPACIONES Y APORTACIONES DE CAPITAL:						
Cuenta	Nombre de la Cuenta	Monto	Tipo	Dep. Gasto	Dep. Acum.	Método	Característica
1.2.1.4	PARTICIPACIONES Y APORTACIONES DE CAPITAL	0.00					
	TOTAL	0.00					
ESF-08	BIENES MUEBLES E INMUEBLES:						
Cuenta	Nombre de la Cuenta	Monto	Dep. Gasto	Dep. Acum.	Método	Tasas (*)	
1.2.3	BIENES INMUEBLES, INFRAESTRUCTURA Y CONSTRUCCIONES EN PROCESO	595,804,366.63	2,544,153.13	48,685,963.58	Línea recta		
1.2.3.1	TERRENOS	447,173,236.93	0.00	0.00	Línea recta		
1.2.3.2	VIVIENDAS	0.00	0.00	0.00	Línea recta		

NOTAS AL ESTADO DE SITUACIÓN FINANCIERA
Al 30 de Septiembre de 2023
(Cifras en pesos)

1.2.3.3	EDIFICIOS NO HABITACIONALES	137,272,335.03	2,544,153.13	48,685,963.58	Línea recta
1.2.3.4	INFRAESTRUCTURA	0.00	0.00	0.00	Línea recta
1.2.3.5	CONSTRUCCIONES EN PROCESO EN BIENES DE DOMINIO PÚBLICO	11,358,794.67	0.00	0.00	Línea recta
1.2.3.6	CONSTRUCCIONES EN PROCESO EN BIENES PROPIOS	0.00	0.00	0.00	Línea recta
1.2.3.9	OTROS BIENES INMUEBLES	0.00	0.00	0.00	Línea recta
1.2.4	BIENES MUEBLES	206,256,428.91	10,171,266.94	118,790,008.43	Línea recta
1.2.4.1	MOBILIARIO Y EQUIPO DE ADMINISTRACIÓN	31,357,905.04	1,889,394.06	23,564,598.31	Línea recta
1.2.4.2	MOBILIARIO Y EQUIPO EDUCACIONAL Y RECREATIVO	849,930.12	44,661.59	321,898.02	Línea recta
1.2.4.3	EQUIPO E INSTRUMENTAL MÉDICO Y DE LABORATORIO	3,621,724.16	316,238.73	1,498,606.74	Línea recta
1.2.4.4	VEHÍCULOS Y EQUIPO DE TRANSPORTE	128,204,760.17	7,255,873.63	69,873,077.09	Línea recta
1.2.4.5	EQUIPO DE DEFENSA Y SEGURIDAD	8,756,324.43	108,791.16	775,136.08	Línea recta
1.2.4.6	MAQUINARIA, OTROS EQUIPOS Y HERRAMIENTAS	32,432,561.19	552,441.11	22,745,575.53	Línea recta
1.2.4.7	COLECCIONES, OBRAS DE ARTE Y OBJETOS VALIOSOS	1,033,223.80	3,866.66	11,116.66	Línea recta
1.2.4.8	ACTIVOS BIOLÓGICOS	0.00	0.00	0.00	Línea recta
	TOTAL	802,060,795.54	12,715,420.07	167,475,972.01	

(*) La tasa anual es general salvo excepciones específicas

ESF-09 INTANGIBLES Y DIFERIDOS:

Cuenta	Nombre de la Cuenta	Monto	Amort. Gasto	Amort. Acum.	Método	Tasas (*)
1.2.5	ACTIVOS INTANGIBLES	6,028,416.07	391,123.35	4,694,969.22	Línea recta	
1.2.5.1	SOFTWARE	5,362,378.09	390,534.47	4,694,137.86	Línea recta	
1.2.5.2	PATENTES, MARCAS Y DERECHOS	12,470.37	588.88	831.36	Línea recta	
1.2.5.3	CONCESIONES Y FRANQUICIAS	0.00	0.00	0.00	Línea recta	
1.2.5.4	LICENCIAS	653,567.61	0.00	0.00	Línea recta	
1.2.5.9	OTROS ACTIVOS INTANGIBLES	0.00	0.00	0.00	Línea recta	
1.2.7	ACTIVOS DIFERIDOS	0.00	0.00	0.00	Línea recta	
1.2.7.1	ESTUDIOS, FORMULACIÓN Y EVALUACIÓN DE PROYECTOS	0.00	0.00	0.00	Línea recta	
1.2.7.2	DERECHOS SOBRE BIENES EN RÉGIMEN DE ARRENDAMIENTO FINANCIERO	0.00	0.00	0.00	Línea recta	
1.2.7.3	GASTOS PAGADOS POR ADELANTADO A LARGO PLAZO	0.00	0.00	0.00	Línea recta	
1.2.7.4	ANTICIPOS A LARGO PLAZO	0.00	0.00	0.00	Línea recta	
1.2.7.5	BENEFICIOS AL RETIRO DE EMPLEADOS	0.00	0.00	0.00	Línea recta	

NOTAS AL ESTADO DE SITUACIÓN FINANCIERA

Al 30 de Septiembre de 2023

(Cifras en pesos)

1.2.7.9	PAGADOS POR ADELANTADO	0.00	0.00	0.00	Línea recta
	OTROS ACTIVOS DIFERIDOS				
	TOTAL	6,028,416.07	391,123.35	4,694,969.22	

(*) La tasa anual es general salvo excepciones específicas

ESF-10 ESTIMACIONES Y DETERIORES:

Cuenta	Nombre de la Cuenta	Monto	Criterio
1.1.6	ESTIMACIÓN POR PÉRDIDAS O DETERIORO DE	0.00	
	ACTIVOS CIRCULANTES		
1.1.6.1	ESTIMACIONES PARA CUENTAS INCOBRABLES	0.00	
	POR DERECHOS A RECIBIR EFECTIVO		
	O EQUIVALENTES		
1.1.6.2	ESTIMACIÓN POR DETERIORO DE INVENTARIOS	0.00	
	TOTAL	0.00	

ESF-11 OTROS ACTIVOS:

Cuenta	Nombre de la Cuenta	Monto	Característica
1.1.9	OTROS ACTIVOS CIRCULANTES	0.00	
1.2.9.1	BIENES EN CONCESIÓN	0.00	
1.2.9.2	BIENES EN ARRENDAMIENTO FINANCIERO	0.00	
1.2.9.3	BIENES EN COMODATO	0.00	
	TOTAL	0.00	

ESF-12 CUENTAS Y DOCUMENTOS POR PAGAR:

Cuenta	Nombre de la Cuenta	Monto	90 días	180 días	365 días	+365 días
2.1.1	CUENTAS POR PAGAR A CORTO PLAZO	22,893,440.93	10,372,776.24	517,300.81	1,089,330.01	10,914,033.87
2.1.1.1	SERVICIOS PERSONALES POR PAGAR A CORTO PLAZO	1,074,722.70	0.00	0.00	0.00	1,074,722.70
2.1.1.2	PROVEEDORES POR PAGAR A CORTO PLAZO	10,667,213.65	5,417,259.89	517,300.59	251,318.36	4,481,334.81
2.1.1.3	CONTRATISTAS POR OBRAS PÚBLICAS POR PAGAR A CORTO PLAZO	2,650,298.74	0.00	0.00	0.00	2,650,298.74
2.1.1.4	PARTICIPACIONES Y APORTACIONES POR PAGAR A CORTO PLAZO	0.00	0.00	0.00	0.00	0.00
2.1.1.5	TRANSFERENCIAS OTORGADAS POR PAGAR A CORTO PLAZO	960,999.62	6,159.98	0.00	0.00	954,839.64
2.1.1.6	INTERESES, COMISIONES Y OTROS GASTOS DE LA DEUDA PÚBLICA	0.00	0.00	0.00	0.00	0.00

NOTAS AL ESTADO DE SITUACIÓN FINANCIERA
Al 30 de Septiembre de 2023
(Cifras en pesos)

Cuenta	Nombre de la Cuenta	Monto	Naturaleza	Característica	
2.1.1.1.7	RETENCIONES Y CONTRIBUCIONES POR PAGAR A CORTO PLAZO	4,183,478.01	4,134,450.37	741.11	48,286.31
2.1.1.1.8	DEVOLUCIONES DE LA LEY DE INGRESOS POR PAGAR A CORTO PLAZO	0.00	0.00	0.00	0.00
2.1.1.1.9	OTRAS CUENTAS POR PAGAR A CORTO PLAZO	3,356,728.21	814,906.00	837,270.54	1,704,551.67
2.1.1.2	DOCUMENTOS POR PAGAR A CORTO PLAZO	1,036.00	0.00	0.00	1,036.00
2.1.1.2.1	DOCUMENTOS COMERCIALES POR PAGAR A CORTO PLAZO	0.00	0.00	0.00	0.00
2.1.1.2.2	DOCUMENTOS CON CONTRATISTAS POR OBRAS PÚBLICAS POR PAGAR A CORTO PLAZO	0.00	0.00	0.00	0.00
2.1.1.2.9	OTROS DOCUMENTOS POR PAGAR A CORTO PLAZO	1,036.00	0.00	0.00	1,036.00
TOTAL		22,894,476.93	10,372,776.24	517,300.81	1,089,330.01
ESF-13	FONDOS Y BIENES DE TERCEROS:				
2.1.6	FONDOS Y BIENES DE TERCEROS EN GARANTÍA Y/O ADMINISTRACIÓN A CORTO PLAZO	0.00			
2.1.6.1	FONDOS EN GARANTÍA A CORTO PLAZO	0.00			
2.1.6.2	FONDOS EN ADMINISTRACIÓN A CORTO PLAZO	0.00			
2.1.6.3	FONDOS CONTINGENTES A CORTO PLAZO	0.00			
2.1.6.4	FONDOS DE FIDEICOMISOS, MANDATOS Y CONTRATOS ANÁLOGOS A CORTO PLAZO	0.00			
2.1.6.5	OTROS FONDOS DE TERCEROS EN GARANTÍA Y/O ADMINISTRACIÓN A CORTO PLAZO	0.00			
2.1.6.6	VALORES Y BIENES EN GARANTÍA A CORTO PLAZO	0.00			
2.2.5	FONDOS Y BIENES DE TERCEROS EN GARANTÍA Y/O ADMINISTRACIÓN A LARGO PLAZO	0.00			
2.2.5.1	FONDOS EN GARANTÍA A LARGO PLAZO	0.00			
2.2.5.2	FONDOS EN ADMINISTRACIÓN A LARGO PLAZO	0.00			
2.2.5.3	FONDOS CONTINGENTES A LARGO PLAZO	0.00			
2.2.5.4	FONDOS DE FIDEICOMISOS, MANDATOS Y CONTRATOS ANÁLOGOS A LARGO PLAZO	0.00			
2.2.5.5	OTROS FONDOS DE TERCEROS EN GARANTÍA Y/O ADMINISTRACIÓN A LARGO PLAZO	0.00			
2.2.5.6	VALORES Y BIENES EN GARANTÍA A LARGO PLAZO	0.00			
TOTAL		0.00			

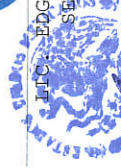
NOTAS AL ESTADO DE SITUACIÓN FINANCIERA
Al 30 de Septiembre de 2023
(Cifras en pesos)

ESF-14	OTROS PASIVOS CIRCULANTES:	Nombre de la Cuenta	Monto	Naturaleza	Característica
2.1.5.9	OTROS PASIVOS DIFERIDOS A CORTO PLAZO		0.00		
2.1.9.9	OTROS PASIVOS CIRCULANTES		0.00		
2.2.4	PASIVOS DIFERIDOS A LARGO PLAZO		0.00		
2.2.4.1	CRÉDITOS DIFERIDOS A LARGO PLAZO		0.00		
2.2.4.2	INTERESES COBRADOS POR ADELANTADO A LARGO PLAZO		0.00		
2.2.4.9	OTROS PASIVOS DIFERIDOS A LARGO PLAZO		0.00		
	TOTAL		0.00		

Bajo protesta de decir verdad declaramos que los Estados Financieros y sus notas, son razonablemente correctos y son responsabilidad del emisor.



Pe Dec Ac
C. PEDRO TEPOLE HERNÁNDEZ 2024
PRESIDENTE MUNICIPAL
1004.1



LIC. EDGAR FIDEL CRUZ TRUJILLO
SECRETARIO GENERAL



SECRETARÍA DEL
AYUNTAMIENTO
DE TEHUACÁN
ADMINISTRACIÓN
2021-2024
4.2



MTRO. RAÚL HERNÁNDEZ RIVERA
TESORERO MUNICIPAL
2021 - 2024



Gobierno
de Tehuacán
2021 - 2024
DIRECCIÓN DE
CONTABILIDAD
2004.3

LIC. JOSÉ LUIS RANULFO MORALES MARTÍNEZ
CONTRALOR MUNICIPAL

C. MARIA DE LOURDES SOLANO LUNA
DIRECTORA DE CONTABILIDAD

MUNICIPIO DE TEHUACÁN PUEBLA

NOTAS AL ESTADO DE ACTIVIDADES
Al 30 de Septiembre de 2023
(Cifras en pesos)

EA-01 INGRESOS DE GESTIÓN:

Cuenta	Nombre de la Cuenta	Monto
4.1	INGRESOS DE GESTIÓN	176,923,770.68
4.1.1	IMPUESTOS	66,924,863.10
4.1.1.1	IMPUESTOS SOBRE LOS INGRESOS	81,287.60
4.1.1.1.1	DIVERSIONES Y ESPECTÁCULOS PÚBLICOS	81,287.60
4.1.1.1.1.1	TEATROS	6,040.08
4.1.1.1.1.2	CIRCOS	71,542.52
4.1.1.1.1.3	FERIAS	0.00
4.1.1.1.1.4	BOX	0.00
4.1.1.1.1.5	LUCHA LIBRE	0.00
4.1.1.1.1.6	BAILES	3,705.00
4.1.1.1.1.7	PRESENTACIÓN DE ARTISTAS	0.00
4.1.1.1.1.8	KERMÉS	0.00
4.1.1.1.1.9	APARATOS MECÁNICOS	0.00
4.1.1.1.1.10	APARATOS ELECTRÓNICOS	0.00
4.1.1.1.1.11	APARATOS ELÉCTRICOS	0.00
4.1.1.1.1.12	APARATOS ELECTROMECAÓNICOS	0.00
4.1.1.1.1.13	MESAS DE JUEGO	0.00
4.1.1.1.1.14	OTRA DIVERSIÓN O EVENTO SIMILAR	0.00
4.1.1.1.2	RIFAS, SORTEOS, JUEGOS	0.00
4.1.1.1.4	IMPUESTO A LOS RENDIMIENTOS PETROLEROS	0.00
4.1.1.2	IMPUESTOS SOBRE EL PATRIMONIO	63,582,567.50
4.1.1.2.1	PREDIAL	51,051,248.00
4.1.1.2.1.1	PREDIAL URBANOS	41,242,164.00
4.1.1.2.1.2	PREDIAL RÚSTICOS	1,696,224.00
4.1.1.2.1.3	PREDIAL EJIDALES	0.00
4.1.1.2.1.4	PREDIAL COMUNALES	0.00
4.1.1.2.1.5	PREDIAL REZAGO URBANO	7,798,119.00
4.1.1.2.1.6	PREDIAL REZAGO RUSTICO	314,741.00
4.1.1.2.2	ADQUISICIÓN DE BIENES INMUEBLES	12,531,319.50
4.1.1.3	IMPUESTOS SOBRE LA PRODUCCIÓN, EL CONSUMO Y LAS TRANSACCIONES	0.00
4.1.1.4	IMPUESTOS AL COMERCIO EXTERIOR	0.00
4.1.1.5	IMPUESTOS SOBRE NÓMINAS Y ASIMILABLES	0.00
4.1.1.6	IMPUESTOS ECOLÓGICOS	0.00
4.1.1.7	ACCESORIOS DE IMPUESTOS	3,261,008.00
4.1.1.7.1	ACCESORIOS DE PREDIAL	2,317,435.00
4.1.1.7.2	ACCESORIOS DE ISABI	943,573.00
4.1.1.8	IMP. NO COMPRENDIDOS EN LA LEY DE ING. VIGENTE CAUS. EN EJER. FISCA. ANT. PEND. DE LIQ. O PAGO	0.00
4.1.1.9	OTROS IMPUESTOS	0.00
4.1.2	CUOTAS Y APORTACIONES DE SEGURIDAD SOCIAL	0.00
4.1.2.1	APORTACIONES PARA FONDOS DE VIVIENDA	0.00
4.1.2.2	CUOTAS PARA LA SEGURIDAD SOCIAL	0.00
4.1.2.3	CUOTAS DE AHORRO PARA EL RETIRO	0.00
4.1.2.4	ACCESORIOS DE CUOTAS Y APORTACIONES DE SEGURIDAD SOCIAL	0.00
4.1.2.9	OTRAS CUOTAS Y APORTACIONES PARA LA SEGURIDAD SOCIAL	0.00
4.1.3	CONTRIBUCIONES DE MEJORAS	0.00
4.1.3.1	CONTRIBUCIONES DE MEJORAS POR OBRAS PÚBLICAS	0.00
4.1.3.1.1	SANEAMIENTO	0.00
4.1.3.1.2	INTRODUCCIÓN DE AGUA POTABLE	0.00

MUNICIPIO DE TEHUACÁN PUEBLA

NOTAS AL ESTADO DE ACTIVIDADES

Al 30 de Septiembre de 2023

(Cifras en pesos)

4.1.3.1.3	INTRODUCCIÓN DE RED DE DRENAJE	0.00
4.1.3.1.4	ELECTRIFICACIÓN	0.00
4.1.3.1.5	REVESTIMIENTO DE CALLES M2	0.00
4.1.3.1.6	PAVIMENTACIÓN DE CALLES M2	0.00
4.1.3.1.7	BANQUETAS M2	0.00
4.1.3.1.8	GUARNICIONES METRO LINEAL	0.00
4.1.3.2	CON. DE MEJ. NO COMP. EN LA LEY DE ING. VIGENTE CAUS. EN EJER. FISC. ANT. PEND. DE LIQ. O PAGO	0.00
1.4	DERECHOS	73,107,467.28
4.1.4.1	DERECHOS POR EL USO, GOCE, APROVECHAMIENTO O EXPLOTACIÓN DE BIENES DE DOMINIO PÚBLICO	19,889,416.65
4.1.4.1.1	MERCADOS	12,672,885.85
4.1.4.1.1.1	PUESTOS FIJOS EN MERCADOS CONTRUÍDOS	2,464,512.10
4.1.4.1.1.2	PUESTOS SEMIFIJOS EN MERCADOS CONSTRUÍDOS	0.00
4.1.4.1.1.3	PUESTOS FIJOS EN PLAZAS, CALLES O TERRENOS	0.00
4.1.4.1.1.4	PUESTOS SEMIFIJOS EN PLAZAS, CALLES O TERRENOS	4,188,970.70
4.1.4.1.1.5	CASSETAS O PUESTOS UBICADOS EN LA VÍA PÚBLICA	1,524,303.55
4.1.4.1.1.6	VENDEDORES AMBULANTES O ESPORÁDICOS	851,158.50
4.1.4.1.1.7	OTORGAMIENTO, TRASPASO Y SUCESIÓN DE CONCESIÓN DE CASETA O PUESTO	37,175.00
4.1.4.1.1.8	DERECHO DE USO DE PISO PARA DESCARGA	153,913.00
4.1.4.1.1.9	REGULARIZACIÓN DE CONCESIONES	0.00
4.1.4.1.1.10	AMPLIACIÓN O CAMBIO DE GIRO	10,409.00
4.1.4.1.1.11	INSTALACIÓN DE CASSETAS	0.00
4.1.4.1.1.12	REAPERTURA DE PUESTO, LOCAL O CASETA	0.00
4.1.4.1.1.13	ASIGNACIÓN DE CUENTA POR PUESTO	0.00
4.1.4.1.1.14	PERMISO PARA REMODELACIÓN	3,164.00
4.1.4.1.1.15	DIVISIÓN Y FUSIÓN DE LOCALES	0.00
4.1.4.1.1.16	OTROS CONCEPTOS DE MERCADOS	2,625,749.50
4.1.4.1.1.17	OTROS CONCEPTOS DEL MERCADO LIC. BENITO JUAREZ	76,914.50
4.1.4.1.1.18	REFRENDO PARA LOCALES Y PLATAFORMAS MERCADO LA PURISIMA	139,833.50
4.1.4.1.1.19	REFRENDO PARA LOCALES Y PLATAFORMAS MERCADO 16 DE MARZO	464,588.50
4.1.4.1.1.20	REFRENDO PARA LOCALES Y PLATAFORMAS MERCADO LIC. BENITO JUAREZ	128,093.50
4.1.4.1.1.21	REFRENDO PARA TIANGUIS Y PLAZA DEL MERCADO LA PURISIMA	4,100.50
4.1.4.1.1.22	PERMISO ANUAL PARA CARGA Y DESCARGA DEL MERCADO LA PURISIMA	0.00
4.1.4.1.1.23	STANDS EVENTOS ESPECIALES DE FOMENTO COMERCIAL Y ABASTO	0.00
4.1.4.1.1.24	CARPA EVENTOS ESPECIALES DE FOMENTO COMERCIAL Y ABASTO	0.00
4.1.4.1.1.25	DOMO EVENTOS ESPECIALES DE FOMENTO COMERCIAL Y ABASTO	0.00
4.1.4.1.2	PANTEONES	1,923,243.30
4.1.4.1.2.1	TRASLADO DE CADÁVERES FUERA DEL MUNICIPIO	0.00
4.1.4.1.2.2	TRASLADO DE CADÁVERES O RESTOS A CEMENTERIOS DEL MUNICIPIO	0.00

MUNICIPIO DE TEHUACÁN PUEBLA

NOTAS AL ESTADO DE ACTIVIDADES
Al 30 de Septiembre de 2023
(Cifras en pesos)

4.1.4.1.2.3	INTERNACIÓN DE CADÁVERES AL MUNICIPIO	0.00
4.1.4.1.2.4	USO DEL DEPÓSITO DE CADÁVERES (ANFITEATRO)	0.00
4.1.4.1.2.5	CONSTRUCCIÓN DE MONUMENTOS, BÓVEDAS, MAUSOLEOS	21,291.00
4.1.4.1.2.6	INHUMACIÓN	194,231.00
4.1.4.1.2.7	EXHUMACIÓN	35,486.00
4.1.4.1.2.8	PERPETUIDAD	377,224.30
4.1.4.1.2.9	REFRENDO ANUAL	278,139.00
4.1.4.1.2.10	SERVICIOS DE REINHUMACIÓN	0.00
4.1.4.1.2.11	DEPÓSITOS DE RESTOS EN NICHOS O GAVETAS	0.00
4.1.4.1.2.12	CONSTRUCCIÓN, RECONSTRUCCIÓN O PROFUNDIZACIÓN DE FOSAS	131,521.00
4.1.4.1.2.13	CONSTRUCCION, RECONSTRUCCIÓN,DEMOLICIÓN O MODIFICACIÓN DE CAPILLAS Y MONUMENTOS	17,694.00
4.1.4.1.2.14	MANTENIMIENTO DE PASILLOS, ANDENES Y SERVICIOS GENERALES DE LOS PANTEONES	430,868.00
4.1.4.1.2.15	CERTIFICADOS POR EXPEDICIÓN DE ANTECEDENTES DE TÍTULO O CAMBIO DE TITULAR	419,666.00
4.1.4.1.2.16	SERVICIOS DE INCINERACIÓN	0.00
4.1.4.1.2.17	SERVICIOS DE VELATORIO, CARROZA O DE OMNIBÚS DE ACOMPAÑAMIENTO	0.00
4.1.4.1.2.18	ENCORT. DE FOSA, CONSTR. DE BÓVEDAS, CIERRE DE GAVETAS Y NICHOS, CONSTR. DE TALUDES, AMPL. DE FOSAS	0.00
4.1.4.1.2.19	GRABADO DE LETRAS, NÚMEROS O SIGNOS POR UNIDAD	0.00
4.1.4.1.2.20	DESMONTE Y MONTE DE MONUMENTOS	0.00
4.1.4.1.2.21	OTROS CONCEPTOS DE PANTEONES	13,178.00
4.1.4.1.2.22	PERMISO DE CONSTRUCCION DE BOVEDA OBLIGATORIA	3,945.00
1.4.1.3	RASTRO	5,293,287.50
1.4.1.3.1	TRASLADO DE GANADO	0.00
4.1.4.1.3.2	USO DE CORRAL	0.00
4.1.4.1.3.3	CARGA Y DESCARGA DE GANADO	0.00
4.1.4.1.3.4	REFRIGERACIÓN (RASTRO)	182,519.50
4.1.4.1.3.5	MATANZA DE AVES DE CORRAL	0.00
4.1.4.1.3.6	MATANZA DE GANADO VACUNO POR CABEZA	0.00
4.1.4.1.3.7	MATANZA DE GANADO PORCINO POR CABEZA	3,053,870.00
4.1.4.1.3.8	MATANZA DE GANADO BOVINO POR CABEZA	1,723,015.00
4.1.4.1.3.9	MATANZA DE GANADO LANAR O CABRÍO POR CABEZA	29,483.00
4.1.4.1.3.10	MATANZA DE CONEJOS POR CABEZA	0.00
4.1.4.1.3.11	MATANZA DE OTROS ANIMALES	0.00
4.1.4.1.3.12	REGISTRO DE FIERROS, MARCAS, ARETES Y SEÑALES DE SANGRE	0.00
4.1.4.1.3.13	REFRENDO DE FIERROS, MARCAS, ARETES Y SEÑALES DE SANGRE	0.00
4.1.4.1.3.14	LAVADO Y ENJUAGADO DE VISCERAS	8,608.50
4.1.4.1.3.15	PELADO Y RASURADO DE PATAS Y CABEZA (JUEGO)	20,592.00
4.1.4.1.3.20	OTROS CONCEPTOS DE RASTRO	275,199.50
4.1.4.3	DERECHOS POR PRESTACIÓN DE SERVICIOS	47,937,024.77
4.1.4.3.1	ALUMBRADO PÚBLICO	8,616,421.24
4.1.4.3.1.1	ALUMBRADO PUBLICO DAP	8,616,421.24
4.1.4.3.2	ASEO PÚBLICO	487,999.50
4.1.4.3.2.1	RECOLECCIÓN DE BASURA EN AREA COMERCIAL	0.00

MUNICIPIO DE TEHUACÁN PUEBLA

NOTAS AL ESTADO DE ACTIVIDADES

Al 30 de Septiembre de 2023

(Cifras en pesos)

4.1.4.3.2.2	RECOLECCIÓN DE BASURA EN AREA INDUSTRIAL	0.00
4.1.4.3.2.3	RECOLECCIÓN DE BASURA EN CASA-HABITACIÓN	485,600.00
4.1.4.3.2.4	LIMPIEZA DE PREDIOS	0.00
4.1.4.3.2.5	BARRIDO DE CALLES	0.00
4.1.4.3.2.6	OTROS CONCEPTOS DE ASEO PÚBLICO	2,399.50
4.1.4.3.3	PARQUES Y JARDINES	484,831.00
4.1.4.3.4	CERTIFICACIONES, CONSTANCIAS Y LEGALIZACIONES	9,479,435.54
4.1.4.3.4.1	COPIAS DE DOCUMENTOS EXISTENTES EN LOS ARCHIVOS MUNICIPALES	55,857.00
4.1.4.3.4.2	EXPEDICIÓN DE CERTIF. DE RESIDENCIA, ORIGEN, DEP. ECONÓMICA, DE SIT. FISCAL Y DE MORADA CONYUGAL	153,130.00
4.1.4.3.4.3	BÚSQUEDA DE DOCUMENTOS	0.00
4.1.4.3.4.4	CONSTANCIAS Y REFRENDOS PARA EL FUNCIONAMIENTO COMERCIAL, INDUSTRIAL Y DE SERVICIOS	1,851,560.75
4.1.4.3.4.5	OTRAS CERTIFICACIONES Y CONSTANCIAS	6,587,072.79
4.1.4.3.4.6	CERTIFICACIONES, CONTANCIAS Y OTROS DERECHOS DE REGISTRO CIVIL	831,815.00
4.1.4.3.5	LICENCIAS Y PERMISOS	27,723,295.99
4.1.4.3.5.1	PERMISOS DE CONSTRUCCIÓN, RECONSTRUCCIÓN Y AMPLIACIÓN DE INMUEBLES	1,897,596.00
4.1.4.3.5.2	REMODELACIÓN DE BARDAS Y FACHADAS DE FINCAS URBANAS Y RÚSTICAS	0.00
4.1.4.3.5.3	DEMOLICIÓN DE CONSTRUCCIONES	83,503.00
4.1.4.3.5.4	ASIGNACIÓN DE NÚMERO OFICIAL A PREDIOS	389,668.00
4.1.4.3.5.5	ALINEACIÓN Y USO DE SUELO	9,252,695.76
4.1.4.3.5.6	RENOVACIÓN DE LICENCIAS DE CONSTRUCCIÓN	66,615.00
4.1.4.3.5.7	RETIRO DE SELLO DE OBRA SUSPENDIDA	0.00
4.1.4.3.5.8	REGULARIZACIÓN DE CONSTRUCCIÓN DE CASA HABITACIÓN, COMERCIAL E INDUSTRIAL	4,068,646.79
4.1.4.3.5.9	PERMISO PARA CONSTRUCCIÓN DE ALBERCAS	0.00
4.1.4.3.5.10	PERMISOS PARA FRACCIONAMIENTO	0.00
4.1.4.3.5.11	APROBACIÓN Y REVISIÓN DE PLANOS	279,372.00
4.1.4.3.5.12	OTROS CONCEPTOS DE PERMISOS EN MATERIA DE CONSTRUCCIÓN	3,471,319.70
4.1.4.3.5.13	LICENCIAS, PERMISOS O AUTORIZACIONES POR COMERCIALIZACIÓN DE BEBIDAS ALCOHÓLICAS EN ENVASES CERRADOS	308,122.50
4.1.4.3.5.14	LICENCIAS, PERMISOS O AUTORIZACIONES POR COMERCIALIZACIÓN DE BEBIDAS ALCOHÓLICAS EN ENVASES ABIERTOS	272,944.00
4.1.4.3.5.15	LICENCIAS, PERMISOS O AUTORIZACIONES POR VENTA AL COPEO DE BEBIDAS ALCOHÓLICAS	1,000.00
4.1.4.3.5.16	PERMISOS TEMPORALES DE COMERCIALIZACIÓN DE BEBIDAS ALCOHÓLICAS	266,179.50
4.1.4.3.5.17	LICENCIAS, PERMISOS O AUTORIZACIONES POR FUNC. EN HORARIO EXTRAORDINARIO DE BEBIDAS ALCOHÓLICAS	0.00
4.1.4.3.5.18	REVALIDACIÓN ANUAL DE LICENCIAS DE FUNCIONAMIENTO, DISTRIBUCIÓN Y COMERC. DE BEBIDAS ALCOHÓLICAS	9,589.00
4.1.4.3.5.19	AUTORIZACIÓN DE MODIFICACIONES A LAS LICENCIAS PARA EL FUNCIONAMIENTO, DISTR. Y COMERCIALIZACIÓN	203,266.83
4.1.4.3.5.20	OTROS CONCEPTOS DE LICENCIAS Y	5,987,974.00

MUNICIPIO DE TEHUACÁN PUEBLA

NOTAS AL ESTADO DE ACTIVIDADES
Al 30 de Septiembre de 2023
(Cifras en pesos)

	REFRENDOS DE FUNC., COMERCIAL, INDUSTRIAL Y DE SERVICIOS	
4.1.4.3.5.21	PERMISOS PARA ANUNCIOS Y PUBLICIDAD DE PARED, ADOSADOS O AZOTEAS	830,350.00
4.1.4.3.5.22	PERMISOS PARA ANUNCIOS Y PUBLICIDAD DE PINTADO O INTEGRADO EN ESCAPARATE O TOLDO	15,586.50
4.1.4.3.5.23	PERMISOS PARA ANUNCIOS Y PUBLICIDAD DE ANUNCIOS COLOCADOS	258,080.41
1.4.3.5.24	PERMISOS PARA ANUNCIOS Y PUBLICIDAD DE DIFUSIÓN FONÉTICA DE PUBLICIDAD POR UNIDAD DE SONIDO	60,787.00
4.1.4.3.5.25	PERMISOS PARA ANUNCIOS Y PUBLICIDAD DE CARTELERAS DE CINES, CIRCOS, TEATROS, OTROS	0.00
4.1.4.3.6	AGUA POTABLE, DRENAJE Y ALCANTARILLADO	9,750.00
4.1.4.3.6.1	USO DOMÉSTICO DE AGUA POTABLE	0.00
4.1.4.3.6.2	USO COMERCIAL DE AGUA POTABLE	0.00
4.1.4.3.6.3	USO INDUSTRIAL DE AGUA POTABLE	0.00
4.1.4.3.6.4	USO DOMÉSTICO DE DRENAJE Y ALCANTARILLADO	0.00
4.1.4.3.6.5	USO COMERCIAL DE DRENAJE Y ALCANTARILLADO	0.00
4.1.4.3.6.6	USO INDUSTRIAL DE DRENAJE Y ALCANTARILLADO	0.00
4.1.4.3.6.7	AGUA POTABLE REZAGOS	0.00
4.1.4.3.6.8	CAMBIO DE USUARIO DE AGUA POTABLE, DRENAJE Y ALCANTARILLADO	0.00
4.1.4.3.6.9	BAJA Y CAMBIO DE MEDIDOR	0.00
4.1.4.3.6.10	RECONEXIÓN A LA RED DE AGUA POTABLE	0.00
4.1.4.3.6.11	RECONEXIÓN A LA TUBERÍA DE DRENAJE	0.00
4.1.4.3.6.12	DESASOLVE DE ALCANTARILLADO PÚBLICO	0.00
1.4.3.6.13	OTROS CONCEPTOS DE AGUA POTABLE, DRENAJE Y ALCANTARILLADO	9,750.00
4.1.4.3.7	REGISTRO CIVIL	766,295.00
4.1.4.3.7.1	REGISTRO DE NACIMIENTO	334,460.00
4.1.4.3.7.2	REGISTRO DE MATRIMONIO	250,280.00
4.1.4.3.7.3	CERTIFICADO DE DEFUNCIÓN	72,990.00
4.1.4.3.7.4	OTROS CONCEPTOS DE REGISTRO CIVIL	76,365.00
4.1.4.3.7.5	COPIA FIEL	3,525.00
4.1.4.3.7.6	CONSTANCIA DE NACIMIENTO	28,675.00
4.1.4.3.8	SEGURIDAD PÚBLICA	0.00
4.1.4.3.8.1	SERV. PRESTADOS POR LAS AUTORIDADES DE SEG. PÚBLICA ELEMENTO CONTRATADO POR 12 HRS.	0.00
4.1.4.3.8.2	SERV. PRESTADOS POR LAS AUTORIDADES DE SEG. PÚBLICA ELEMENTO CONTRATADO POR 24 HRS.	0.00
4.1.4.3.8.3	OTRAS SERVICIOS PRESTADOS POR LAS AUTORIDADES DE SEGURIDAD PÚBLICA	0.00
4.1.4.3.9	TRÁNSITO Y VIALIDAD	336,186.50
4.1.4.3.9.1	PERMISO PROVISIONAL PARA CARGA Y DESCARGA	275,813.00
4.1.4.3.9.2	SERVICIOS DE ARRASTRE EN GRÚA	0.00
4.1.4.3.9.3	SERVICIOS ESPECIALES DE PATRULLA	47,248.50
4.1.4.3.9.4	SERVICIOS ESPECIALES ELEMENTO PEDESTRE	13,125.00
4.1.4.3.9.5	OTROS SERVICIOS ESPECIALES	0.00
4.1.4.3.10	ESTACIONAMIENTO DE VEHÍCULOS EN LA VÍA	32,810.00

MUNICIPIO DE TEHUACÁN PUEBLA

NOTAS AL ESTADO DE ACTIVIDADES

Al 30 de Septiembre de 2023

(Cifras en pesos)

	PÚBLICA	
4.1.4.3.10.1	ESTACIONAMIENTO PERMANENTE	0.00
4.1.4.3.10.2	ESTACIONAMIENTO DE VEHÍCULOS DE ALQUILER O DE CARGA	0.00
4.1.4.3.10.3	ESTACIONAMIENTO DE AUTOMÓVILES EN MERCADOS Y PLAZAS	0.00
4.1.4.3.10.4	ESTACIONAMIENTO DE CAMIONETAS EN MERCADOS Y PLAZAS	20,370.00
4.1.4.3.10.5	ESTACIONAMIENTO DE AUTOBUSES Y CAMIONES EN MERCADOS Y PLAZAS	0.00
4.1.4.3.10.6	OCUPACIÓN DE LA VÍA PÚBLICA	12,440.00
4.1.4.3.10.7	OTROS CONCEPTOS DE ESTACIONAMIENTO DE VEHÍCULOS EN VÍA PÚBLICA	0.00
4.1.4.4	ACCESORIOS DE DERECHOS	0.00
4.1.4.5	DERECHOS NO COMP. EN LA LEY DE ING. VIGENTE CAUS. EN EJER. FISC. ANT. PEND. DE LIQ. O PAGO	0.00
4.1.4.9	OTROS DERECHOS	5,281,025.86
4.1.4.9.1	OTROS DERECHOS	4,642,788.30
4.1.4.9.2	HOSPITALIZACION	2,862.00
4.1.4.9.3	CONSUMO DE MEDICAMENTOS	9,296.50
4.1.4.9.4	CONSULTAS MEDICAS	290,022.56
4.1.4.9.5	OTROS SERVICIOS DE HOSPITALIZACION	176,314.50
4.1.4.9.6	CERTIFICADO MEDICO	109,205.00
4.1.4.9.7	COBRO DIARIO Y/O MENSUAL DE LOCALES MERCADO BENITO JUÁREZ	0.00
4.1.4.9.8	COBRO MENSUAL DE PLATAFORMAS, MERCADO BENITO JUÁREZ	0.00
4.1.4.9.9	ALTA AL PADRÓN DE LOCALES Y PLATAFORMAS MERCADO BENITO JUÁREZ	1,487.00
4.1.4.9.10	ALTA AL PADRON DE PLATAFORMAS Y LOCALES INTERIOR MERCADO LA PURISIMA	0.00
4.1.4.9.11	ALTA AL PADRÓN COMERCIANTES DE PLAZA Y TIANGUIS DEL MERCADO LA PURÍSIMA	0.00
4.1.4.9.12	ALTA AL PADRÓN DE MESAS, PLATAFORMAS Y LOCALES EXTERIORES DEL MERCADO 16 DE MARZO	0.00
4.1.4.9.13	ALTA AL PADRÓN DE COMERCIANTES DE VÍA PÚBLICA DIRECCIÓN DE FOMENTO COMERCIAL	0.00
4.1.4.9.14	ESTERILIZACIÓN QUIRÚRGICA DE ANIMALES	0.00
4.1.4.9.15	APLICACIÓN DE VACUNAS ANTIRRÁBICAS	0.00
4.1.4.9.16	SUTURA DE HERIDAS LEVES	0.00
4.1.4.9.17	VACUNACIÓN QUINTUPLE	0.00
4.1.4.9.18	DESPARASITACIÓN INTERNA O EXTERNA	0.00
4.1.4.9.19	VACUNACIÓN TRIPLE FELINA	0.00
4.1.4.9.20	CUOTA DE RECUPERACIÓN TRIATLON TEHUACÁN	49,050.00
4.1.5	PRODUCTOS DE TIPO CORRIENTE	27,997,425.03
4.1.5.1	PRODUCTOS	27,977,039.53
4.1.5.1.1	ESPACIOS EN MERCADOS MUNICIPALES	0.00
4.1.5.1.2	ESPACIOS EN LA CENTRAL DE ABASTO	0.00
4.1.5.1.3	ESPACIOS EN PORTALES Y ÁREAS MUNICIPALES	0.00
4.1.5.1.4	ESPACIOS TEMPORALES EN ÁREAS MUNICIPALES	0.00
4.1.5.1.5	ESPACIOS EN VÍA PÚBLICA OBRAS CONSTRUCCIÓN	0.00
4.1.5.1.6	ESPACIOS EN SUBSUELO CONSTRUCCIÓN PERMANENTE	0.00
4.1.5.1.7	ESTACIONAMIENTO DE VEHÍCULOS vía PÚBLICA	0.00
4.1.5.1.8	VENTA DE FORMATOS OFICIALES DE TESORERIA	195,507.50

MUNICIPIO DE TEHUACÁN PUEBLA

NOTAS AL ESTADO DE ACTIVIDADES
Al 30 de Septiembre de 2023
(Cifras en pesos)

4.1.5.1.9	VENTA DE FORMATOS OFICIALES DE REGISTRO CIVIL	2,205,480.00
4.1.5.1.10	HOSPITALIZACION	0.00
4.1.5.1.11	CONSUMO DE MEDICAMENTOS	0.00
4.1.5.1.12	CONSULTAS MEDICAS	0.00
4.1.5.1.13	OTROS SERVICIOS DE HOSPITALIZACION	0.00
4.1.5.1.14	SERVICIO DE TURIBUS	0.00
4.1.5.1.15	TIENDA DE CE.RE.SO.	0.00
4.1.5.1.16	DIFERENCIA EN CAMBIOS	235.94
4.1.5.1.17	OTROS PRODUCTOS	0.00
4.1.5.1.18	INTERESES BANCARIOS	25,575,816.09
4.1.5.4	PRODUCTOS NO COMP. EN LA LEY DE ING. VIGENTE CAUS. EN EJER. FISC. ANT. PEND. DE LIQ. O PAGO	20,385.50
4.1.6	APROVECHAMIENTOS DE TIPO CORRIENTE	8,894,015.27
4.1.6.1	REPARACIÓN DE DAÑOS CAUSADOS AL PATRIMONIO MUNICIPAL	84,875.62
4.1.6.2	MULTAS	8,068,166.13
4.1.6.3	INDEMNIZACIONES	0.00
4.1.6.4	REINTEGROS	0.00
4.1.6.5	APROVECHAMIENTOS PROVENIENTES DE OBRAS PÚBLICAS	0.00
4.1.6.6	APROVECHAMIENTOS NO COMP. EN LA LEY DE ING. VIGENTE CAUS. EN EJER. FISC. ANT. PEND. DE LIQ. O PAGO	120,192.52
4.1.6.7	SANCIÓN POR NO CONTAR CON AUTORIZACIÓN DE COMERCIALIZAR EN VÍA PÚBLICA	12,089.00
4.1.6.8	ACCESORIOS DE APROVECHAMIENTOS	377,496.00
4.1.6.9	OTROS APROVECHAMIENTOS	231,196.00
4.1.7	INGRESOS POR VENTA DE BIENES Y PRESTACIÓN DE SERVICIOS	0.00
4.1.7.1	INGRESOS POR VENTA DE BIENES Y PREST. DE SERV. DE INST. PÚBLICAS DE SEGURIDAD SOCIAL	0.00
4.1.7.2	INGRESOS POR VENTA DE BIENES Y PREST. DE SERV. DE EMPR. PRODUCT. DEL ESTADO	0.00
4.1.7.3	INGRESOS POR VENTA DE BIENES Y PREST. DE SERV. DE ENT. PARAEST. Y FIDEIC. NO EMPR Y NO FINANC	0.00
4.1.7.4	INGRESOS POR VENTA DE BIENES Y PREST. DE SERV. DE ENT. PARAEST. EMPR NO FINANC C/PART EST MAY	0.00
4.1.7.5	INGRESOS POR VENTA DE BIENES Y PREST. DE SERV. DE ENT. PARAEST. EMPR FINANC MONET C/PART EST MAY	0.00
4.1.7.6	INGRESOS POR VENTA DE BIENES Y PREST. DE SERV. DE ENT. PARAEST. EMPR FINANC NO MONET C/PART EST MAY	0.00
4.1.7.7	INGRESOS POR VENTA DE BIENES Y PREST. DE SERV. DE FIDEIC. FINANC PÚBLICOS C/PART EST MAY	0.00
4.1.7.8	INGRESOS POR VENTA DE BIENES Y PREST. DE SERV. DE LOS PODERES LEG. Y JUDICIAL Y DE LOS ÓRGANOS AUT.	0.00
	TOTAL	176,923,770.68

EA-02 PARTICIPACIONES, APORTACIONES, CONVENIOS, INCENTIVOS DERIVADOS DE LA COLABORACIÓN FISCAL, FONDOS DISTINTOS DE APORTACIONES, TRANSFERENCIAS, ASIGNACIONES, SUBSIDIOS

MUNICIPIO DE TEHUACÁN PUEBLA

NOTAS AL ESTADO DE ACTIVIDADES
Al 30 de Septiembre de 2023
(Cifras en pesos)

Y SUBVENCIONES, Y PENSIONES Y JUBILACIONES:		
Cuenta	Nombre de la Cuenta	Monto
4.2	PART, APORT, CONV, INCENT. DERIV. D/COLAB. FISCAL, F. DIST. DE APORT, TRANSF, ASIG, SUBS Y SUBV Y P Y JUB	649,713,116.86
4.2.1	PART, APORT, CONV, INCENT. DERIV. D/COLAB. FISCAL, F. DIST. DE APORT	649,713,116.86
4.2.1.1	PARTICIPACIONES	307,611,303.77
4.2.1.1.1	FONDO GENERAL DE PARTICIPACIONES	241,750,515.74
4.2.1.1.2	FONDO DE FOMENTO MUNICIPAL	0.00
4.2.1.1.3	FONDO DE FISCALIZACIÓN Y RECAUDACIÓN	13,032,829.34
4.2.1.1.4	FONDO DE COMPENSACIÓN	2,341,073.31
4.2.1.1.5	FONDO DE EXTRACCIÓN DE HIDROCARBUROS	0.00
4.2.1.1.6	IMPUESTO ESPECIAL SOBRE PRODUCCIÓN Y SERVICIOS	0.00
4.2.1.1.7	0.136% DE LA RECAUDACIÓN FEDERAL PARTICIPABLE	0.00
4.2.1.1.8	3.17% SOBRE EXTRACCIÓN DE PETRÓLEO	0.00
4.2.1.1.9	GASOLINAS Y DIÉSEL	3,862,690.38
4.2.1.1.10	FONDO DEL IMPUESTO SOBRE LA RENTA	30,801,432.00
4.2.1.1.11	FONDO DE ESTABILIZACIÓN DE LOS INGRESOS DE LAS ENTIDADES FEDERATIVAS	15,822,763.00
4.2.1.2	APORTACIONES	317,124,151.04
4.2.1.2.1	FONDO DE APORTACIONES PARA LA NÓMINA EDUCATIVA Y GASTO OPERATIVO	0.00
4.2.1.2.2	FONDO DE APORTACIONES PARA LOS SERVICIOS DE SALUD	0.00
4.2.1.2.3	FONDO DE APORTACIONES PARA LA INFRAESTRUCTURA SOCIAL	123,411,750.40
4.2.1.2.4	FONDO DE APORTACIONES PARA EL FORTALECIMIENTO DE LOS MUNICIPIOS	193,712,400.64
4.2.1.2.5	FONDO DE APORTACIONES MÚLTIPLES	0.00
4.2.1.2.6	FONDO DE APORTACIONES PARA LA EDUCACIÓN TECNOLÓGICA Y DE ADULTOS	0.00
4.2.1.2.7	FONDO DE APORTACIONES PARA LA SEGURIDAD PÚBLICA DE LOS ESTADOS Y DEL DISTRITO FEDERAL	0.00
4.2.1.2.8	FONDO DE APORTACIONES PARA EL FORTALECIMIENTO DE LAS ENTIDADES FEDERATIVAS	0.00
4.2.1.3	CONVENIOS	24,977,662.05
4.2.1.3.1	CONVENIOS DE PROTECCIÓN SOCIAL EN SALUD	0.00
4.2.1.3.2	CONVENIOS DE DESCENTRALIZACIÓN	0.00
4.2.1.3.3	CONVENIOS DE REASIGNACIÓN	24,887,752.05
4.2.1.3.4	OTROS CONVENIOS Y SUBSIDIOS	89,910.00
4.2.1.4	INCENTIVOS DERIVADOS DE LA COLABORACIÓN FISCAL	0.00
4.2.1.4.1	TENENCIA O USO DE VEHÍCULOS	0.00
4.2.1.4.2	FONDO DE COMPENSACIÓN ISAN	0.00
4.2.1.4.3	IMPUESTO SOBRE AUTOMÓVILES NUEVOS	0.00
4.2.1.4.4	FONDO DE COMPENSACIÓN DE REPECOS-INTERMEDIOS	0.00
4.2.1.4.5	OTROS INCENTIVOS ECONÓMICOS	0.00
4.2.1.5	FONDOS DISTINTOS DE APORTACIONES	0.00
4.2.1.5.1	FONDO PARA ENTIDADES FEDERATIVAS Y MUNICIPIOS PRODUCTORES DE HIDROCARBUROS	0.00
4.2.1.5.2	FONDO MINERO	0.00

MUNICIPIO DE TEHUACÁN PUEBLA

NOTAS AL ESTADO DE ACTIVIDADES
Al 30 de Septiembre de 2023
(Cifras en pesos)

4.2.1.6	FISE: FONDO DE INGRAESTRUCTURA SOCIAL DE ENTIDADES	0.00
4.2.1.6.1	FISE: FONDO DE INGRAESTRUCTURA SOCIAL DE ENTIDADES	0.00
4.2.2	TRANSFERENCIAS, ASIGNACIONES, SUBSIDIOS Y SUBVENCIONES Y PENSIONES Y JUBILACIONES	0.00
4.2.2.1	TRANSFERENCIAS INTERNAS Y ASIGNACIONES DEL SECTOR PÚBLICO	0.00
4.2.2.1.1	CORRIENTES	0.00
4.2.2.1.2	DE CAPITAL	0.00
4.2.2.3	SUBSIDIOS Y SUBVENCIONES	0.00
4.2.2.3.1	RECIBIDOS POR ENTIDADES EMPRESARIALES PÚBLICAS NO FINANCIERAS	0.00
4.2.2.3.1.1	CORRIENTES	0.00
4.2.2.3.1.2	DE CAPITAL	0.00
4.2.2.3.2	RECIBIDOS POR ENTIDADES EMPRESARIALES PÚBLICAS FINANCIERAS	0.00
4.2.2.3.2.1	CORRIENTES	0.00
4.2.2.3.2.2	DE CAPITAL	0.00
4.2.2.5	PENSIONES Y JUBILACIONES	0.00
4.2.2.5.1	CORRIENTES	0.00
4.2.2.5.2	DE CAPITAL	0.00
4.2.2.7	TRANSFERENCIAS DEL FONDO MEXICANO DEL PETRÓLEO PARA LA ESTABILIZACIÓN Y EL DESARROLLO	0.00
	TOTAL	649,713,116.86

EA-03 OTROS INGRESOS Y BENEFICIOS:

Cuenta	Nombre de la Cuenta	Monto	Naturaleza
4.3	OTROS INGRESOS Y BENEFICIOS	7.43	
3.1	INGRESOS FINANCIEROS	7.43	
3.1.1	INTERESES GANADOS DE TÍTULOS, VALORES Y DEMÁS INSTRUMENTOS FINANCIEROS	0.00	
4.3.1.1.1	INTERNOS	0.00	
4.3.1.1.2	EXTERNOS	0.00	
4.3.1.9	OTROS INGRESOS FINANCIEROS	7.43	
4.3.1.9.1	INTERNOS	0.00	
4.3.1.9.2	EXTERNOS	7.43	
4.3.2	INCREMENTO POR VARIACIÓN DE INVENTARIOS	0.00	
4.3.2.1	INCREMENTO POR VARIACIÓN DE INVENTARIOS DE MERCANCÍAS PARA VENTA	0.00	
4.3.2.2	INCREMENTO POR VARIACIÓN DE INVENTARIOS DE MERCANCÍAS TERMINADAS	0.00	
4.3.2.3	INCREMENTO POR VARIACIÓN DE INVENTARIOS DE MERCANCÍAS EN PROCESO DE ELABORACIÓN	0.00	
4.3.2.4	INCREMENTO POR VARIACIÓN DE INVENTARIOS DE MATERIAS PRIMAS, MATERIAL. Y SUMINISTROS PARA PRODUCCIÓN	0.00	
4.3.2.5	INCREMENTO POR VARIACIÓN DE INVENTARIOS DE MATERIAS PRIMAS, MATERIALES Y SUMINISTROS DE CONSUMO	0.00	
4.3.3	DISMINUCIÓN DEL EXCESO DE ESTIMACIONES POR PÉRDIDA O DETERIORO U OBSOLESCENCIA	0.00	
4.3.3.1	DISMINUCIÓN DEL EXCESO DE ESTIMACIONES POR PÉRDIDA O DETERIORO U OBSOLESCENCIA	0.00	
4.3.4	DISMINUCIÓN DEL EXCESO DE PROVISIONES	0.00	

MUNICIPIO DE TEHUACÁN PUEBLA

NOTAS AL ESTADO DE ACTIVIDADES

Al 30 de Septiembre de 2023

(Cifras en pesos)

4.3.4.1	DISMINUCIÓN DEL EXCESO DE PROVISIONES	0.00	_____
4.3.9	OTROS INGRESOS Y BENEFICIOS VARIOS	0.00	_____
4.3.9.1	INGRESOS POR DONATIVOS	0.00	_____
4.3.9.2	BONIFICACIONES Y DESCUENTOS OBTENIDOS	0.00	_____
4.3.9.3	DIFERENCIAS POR TIPO DE CAMBIO A FAVOR	0.00	_____
4.3.9.4	DIFERENCIAS DE COTIZACIONES A FAVOR EN VALORES NEGOCIABLES	0.00	_____
4.3.9.5	RESULTADO POR POSICIÓN MONETARIA	0.00	_____
4.3.9.6	UTILIDADES POR PARTICIPACIÓN PATRIMONIAL	0.00	_____
3.9.7	DIFERENCIAS POR REESTRUCTURACIÓN DE DEUDA PÚBLICA A FAVOR	0.00	_____
4.3.9.9	OTROS INGRESOS Y BENEFICIOS VARIOS	0.00	_____
4.3.9.9.1	UTILIDAD POR VENTA DE BIENES PATRIMONIALES	0.00	_____
4.3.9.9.1.1	VENTA DE ACTIVOS FIJOS	0.00	_____
4.3.9.9.1.2	VENTA DE OBJETOS DE VALOR	0.00	_____
4.3.9.9.1.3	VENTA DE ACTIVOS NO PRODUCIDOS	0.00	_____
4.3.9.9.1.4	DIFERENCIAS EN CAMBIOS	0.00	_____
4.3.9.9.1.5	TIENDA DEL INTERIOR DEL CERESO	0.00	_____
4.3.9.9.1.6	OTROS INGRESOS EXTRAORDINARIOS	0.00	_____
4.3.9.9.1.7	ADQUISICIÓN DE LA UNIDAD DE RECOLECCIÓN DE BASURA	0.00	_____
4.3.9.9.2	RECUPERACIÓN DE INVERSIONES FINANCIERAS REALIZADAS CON FINES DE POLÍTICA	0.00	_____
4.3.9.9.2.1	VENTA DE ACCIONES Y PARTICIPACIONES DE CAPITAL ADQUIRIDAS CON FINES DE POLÍTICA	0.00	_____
4.3.9.9.2.2	VENTA DE OBLIGACIONES NEGOCIABLES ADQUIRIDAS CON FINES DE POLÍTICA	0.00	_____
4.3.9.9.3	RECUPERACIÓN DE INVERSIONES FINANCIERAS REALIZADAS CON FINES DE LIQUIDEZ	0.00	_____
4.3.9.9.3.1	VENTA DE ACCIONES Y PARTICIPACIONES DE CAPITAL	0.00	_____
3.9.9.3.1.1	INTERNOS	0.00	_____
3.9.9.3.1.2	EXTERNOS	0.00	_____
4.3.9.9.3.2	VENTA DE TÍTULOS Y VALORES REPRESENTATIVOS DE LA DEUDA	0.00	_____
4.3.9.9.3.3	VENTA DE OBLIGACIONES NEGOCIABLES	0.00	_____
	TOTAL	7.43	_____

EA-04 GASTOS Y OTRAS PÉRDIDAS:

Cuenta	Nombre de la Cuenta	Monto	%
5.1	GASTOS DE FUNCIONAMIENTO	363,887,112.53	58.86
5.1.1	SERVICIOS PERSONALES	222,827,538.29	36.04
5.1.1.1	REMUNERACIONES AL PERSONAL DE CARÁCTER PERMANENTE	197,137,750.00	31.89
5.1.1.1.1	DIETAS	0.00	0.00
5.1.1.1.1.1	DIETAS	0.00	0.00
5.1.1.1.1.2	HABERES	0.00	0.00
5.1.1.1.1.2.1	HABERES	0.00	0.00
5.1.1.1.1.3	SUELDOS BASE AL PERSONAL PERMANENTE	197,137,750.00	31.89
5.1.1.1.1.3.1	SUELDOS BASE AL PERSONAL DE BASE	0.00	0.00
5.1.1.1.1.3.2	SUELDO BASE AL PERSONAL DE CONFIANZA	165,133,212.00	26.71
5.1.1.1.1.3.3	SUELDO BASE AL PERSONAL SINDICALIZADO	32,004,538.00	5.18
5.1.1.1.1.4	REMUNERACIONES POR ADSCRIPCIÓN LABORAL EN EL EXTRANJERO	0.00	0.00
5.1.1.1.1.4.1	REMUNERACIONES POR ADSCRIPCIÓN LABORAL EN EL EXTRANJERO	0.00	0.00

MUNICIPIO DE TEHUACÁN PUEBLA

NOTAS AL ESTADO DE ACTIVIDADES
Al 30 de Septiembre de 2023
(Cifras en pesos)

5.1.1.2	REMUNERACIONES AL PERSONAL DE CARÁCTER TRANSITORIO	9,828,085.00	1.59
5.1.1.2.1	HONORARIOS ASIMILABLES A SALARIOS	0.00	0.00
5.1.1.2.1.1	HONORARIOS ASIMILABLES A SALARIOS	0.00	0.00
5.1.1.2.2	SUELDOS BASE AL PERSONAL EVENTUAL	9,828,085.00	1.59
5.1.1.2.2.1	SUELDOS BASE AL PERSONAL EVENTUAL	9,828,085.00	1.59
5.1.1.2.3	RETRIBUCIONES POR SERVICIOS DE CARÁCTER SOCIAL	0.00	0.00
5.1.1.2.3.1	RETRIBUCIONES POR SERVICIOS DE CARÁCTER SOCIAL	0.00	0.00
5.1.1.2.4	RETRIB. A LOS REPRESENT. DE LOS TRABAJADORES Y DE LOS PATRONES EN LA JUNTA DE CONCILIACIÓN Y ARBITR.	0.00	0.00
5.1.1.2.4.1	RETRIB. A LOS REPRESENT. DE LOS TRABAJADORES Y DE LOS PATRONES EN LA JUNTA DE CONCILIACIÓN Y ARBITR.	0.00	0.00
5.1.1.3	REMUNERACIONES ADICIONALES Y ESPECIALES	11,666,803.00	1.89
5.1.1.3.1	PRIMAS POR AÑOS DE SERVICIOS EFECTIVOS PRESTADOS	0.00	0.00
5.1.1.3.1.1	PRIMA QUINQUENAL POR AÑOS DE SERVICIOS EFECTIVOS PRESTADOS	0.00	0.00
5.1.1.3.1.2	PRIMA DE ANTIGÜEDAD	0.00	0.00
5.1.1.3.2	PRIMAS DE VACACIONES, DOMINICAL Y GRATIFICACIÓN DE FIN DE AÑO	5,189,277.00	0.84
5.1.1.3.2.1	PRIMAS DE VACACIONES Y DOMINICAL	5,039,186.00	0.82
5.1.1.3.2.2	AGUINALDO O GRATIFICACIÓN DE FIN DE AÑO	150,091.00	0.02
5.1.1.3.3	HORAS EXTRAORDINARIAS	6,477,526.00	1.05
5.1.1.3.3.1	HORAS EXTRAORDINARIAS	6,477,526.00	1.05
5.1.1.3.4	COMPENSACIONES	0.00	0.00
5.1.1.3.4.1	COMPENSACIONES POR TITULACIÓN A NIVEL LICENCIATURA, MAESTRÍA Y DOCTORADO	0.00	0.00
5.1.1.3.4.2	COMPENSACIONES A SUSTITUTOS DE PROF. EN EDO. GRÁVIDO Y PERSONAL DOCENTE CON LICENCIA PREJUBILATORIA	0.00	0.00
5.1.1.3.4.3	COMPENSACIÓN POR ADQUISICIÓN DE MATERIAL DIDÁCTICO	0.00	0.00
5.1.1.3.4.4	COMPENSACIÓN A DOCENTES, PEDAGÓGICAS GENÉRICAS Y ESPECÍFICAS	0.00	0.00
5.1.1.3.4.5	COMPENSACIONES POR SERVICIOS ESPECIALES	0.00	0.00
5.1.1.3.4.6	COMPENSACIONES ADICIONALES POR SERVICIOS ESPECIALES	0.00	0.00
5.1.1.3.4.7	COMPENSACIÓN POR ACTUALIZACIÓN Y FORMACIÓN ACADÉMICA	0.00	0.00
5.1.1.3.4.8	SOBRESUELDOS	0.00	0.00
5.1.1.3.4.9	OTRAS COMPENSACIONES	0.00	0.00
5.1.1.3.5	SOBRESUABERES	0.00	0.00
5.1.1.3.5.1	SOBRESUABERES	0.00	0.00
5.1.1.3.6	ASIGNACIONES DE TÉCNICO, DE MANDO, POR COMISIÓN, DE VUELO Y DE TÉCNICO ESPECIAL	0.00	0.00
5.1.1.3.6.1	ASIGNACIONES DE TÉCNICO, DE MANDO, POR COMISIÓN, DE VUELO Y DE TÉCNICO ESPECIAL	0.00	0.00
5.1.1.3.7	HONORARIOS ESPECIALES	0.00	0.00
5.1.1.3.7.1	HONORARIOS ESPECIALES	0.00	0.00
5.1.1.3.8	PARTICIPACIONES POR VIGILANCIA EN EL CUMPLIMIENTO DE LAS LEYES Y CUSTODIA DE VALORES	0.00	0.00
5.1.1.3.8.1	PARTICIPACIONES POR VIGILANCIA EN EL CUMPLIMIENTO DE LAS LEYES Y CUSTODIA DE	0.00	0.00

MUNICIPIO DE TEHUACÁN PUEBLA

NOTAS AL ESTADO DE ACTIVIDADES

Al 30 de Septiembre de 2023

(Cifras en pesos)

VALORES			
5.1.1.4	SEGURIDAD SOCIAL	992,275.40	0.16
5.1.1.4.1	APORTACIONES DE SEGURIDAD SOCIAL	0.00	0.00
5.1.1.4.1.1	APORTACIONES DE SEGURIDAD SOCIAL	0.00	0.00
5.1.1.4.2	APORTACIONES A FONDOS DE VIVIENDA	0.00	0.00
5.1.1.4.2.1	APORTACIONES A FONDOS DE VIVIENDA	0.00	0.00
5.1.1.4.3	APORTACIONES AL SISTEMA PARA EL RETIRO	0.00	0.00
5.1.1.4.3.1	APORTACIONES AL SISTEMA PARA EL RETIRO	0.00	0.00
5.1.1.4.4	APORTACIONES PARA SEGUROS	992,275.40	0.16
5.1.1.4.4.1	APORTACIONES PARA SEGUROS	992,275.40	0.16
5.1.1.5	OTRAS PRESTACIONES SOCIALES Y ECONÓMICAS	3,202,624.89	0.52
5.1.1.5.1	CUOTAS PARA EL FONDO DE AHORRO Y FONDO DE TRABAJO	0.00	0.00
5.1.1.5.1.1	CUOTAS PARA EL FONDO DE AHORRO Y FONDO DE TRABAJO	0.00	0.00
5.1.1.5.2	INDEMNIZACIONES	245,830.89	0.04
5.1.1.5.2.1	INDEMNIZACIONES POR SEPARACIÓN	245,830.89	0.04
5.1.1.5.2.2	INDEMNIZACIONES POR ACCIDENTE EN EL TRABAJO	0.00	0.00
5.1.1.5.2.3	PRIMA POR RIESGO DE TRABAJO	0.00	0.00
5.1.1.5.2.4	INDEMNIZACIONES POR RIESGO DE TRABAJO	0.00	0.00
5.1.1.5.3	PRESTACIONES Y HABERES DE RETIRO	0.00	0.00
5.1.1.5.3.1	PRESTACIONES Y HABERES DE RETIRO	0.00	0.00
5.1.1.5.4	PRESTACIONES CONTRACTUALES	0.00	0.00
5.1.1.5.4.1	PREVISIÓN SOCIAL MÚLTIPLE PARA PERSONAL DE EDUCACIÓN Y SALUD	0.00	0.00
5.1.1.5.4.2	GRATIFICACIONES GENÉRICAS DE EDUCACIÓN	0.00	0.00
5.1.1.5.4.3	PRESTACIONES ESTABLECIDAS POR CONDICIONES GENERALES DE TRABAJO O CONTRATOS COLECTIVOS DE TRABAJO	0.00	0.00
5.1.1.5.4.4	HOMOLOGACIÓN	0.00	0.00
5.1.1.5.5	APOYOS A LA CAPACITACIÓN DE LOS SERVIDORES PÚBLICOS	0.00	0.00
5.1.1.5.5.1	APOYOS A LA CAPACITACIÓN DE LOS SERVIDORES PÚBLICOS	0.00	0.00
5.1.1.5.9	OTRAS PRESTACIONES SOCIALES Y ECONÓMICAS	2,956,794.00	0.48
5.1.1.5.9.1	OTRAS PRESTACIONES SOCIALES	2,956,794.00	0.48
5.1.1.5.9.2	PAGO EXTRAORDINARIO POR RIESGO	0.00	0.00
5.1.1.5.9.3	OTRAS PRESTACIONES	0.00	0.00
5.1.1.6	PAGO DE ESTÍMULOS A SERVIDORES PÚBLICOS	0.00	0.00
5.1.1.6.1	ESTÍMULOS	0.00	0.00
5.1.1.6.1.1	ESTÍMULOS POR PRODUCTIVIDAD Y EFICIENCIA	0.00	0.00
5.1.1.6.1.2	ESTÍMULOS AL PERSONAL OPERATIVO	0.00	0.00
5.1.1.6.2	RECOMPENSAS	0.00	0.00
5.1.1.6.2.1	RECOMPENSAS	0.00	0.00
5.1.2	MATERIALES Y SUMINISTROS	56,941,889.75	9.21
5.1.2.1	MATERIALES DE ADMINISTRACIÓN, EMISIÓN DE DOCUMENTOS Y ARTÍCULOS OFICIALES	7,648,522.69	1.24
5.1.2.1.1	MATERIALES, ÚTILES Y EQUIPOS MENORES DE OFICINA	1,429,506.98	0.23
5.1.2.1.1.1	MATERIALES, ÚTILES Y EQUIPOS MENORES DE OFICINA	1,429,506.98	0.23
5.1.2.1.2	MATERIALES Y ÚTILES DE IMPRESIÓN Y REPRODUCCIÓN	803,530.04	0.13
5.1.2.1.2.1	MATERIALES Y ÚTILES DE IMPRESIÓN Y REPRODUCCIÓN	803,530.04	0.13
5.1.2.1.3	MATERIAL ESTADÍSTICO Y GEOGRÁFICO	0.00	0.00
5.1.2.1.3.1	MATERIAL ESTADÍSTICO Y GEOGRÁFICO	0.00	0.00

MUNICIPIO DE TEHUACÁN PUEBLA

NOTAS AL ESTADO DE ACTIVIDADES
Al 30 de Septiembre de 2023
(Cifras en pesos)

5.1.2.1.4	MATERIALES, ÚTILES Y EQUIPOS MENORES DE TECNOLOGÍAS DE LA INFORMACIÓN Y COMUNICACIONES	623,116.89	0.10
5.1.2.1.4.1	MATERIALES, ÚTILES Y EQUIPOS MENORES DE TECNOLOGÍAS DE LA INFORMACIÓN Y COMUNICACIONES	623,116.89	0.10
5.1.2.1.5	MATERIAL IMPRESO E INFORMACIÓN DIGITAL	1,648,111.32	0.27
5.1.2.1.5.1	MATERIAL IMPRESO E INFORMACIÓN DIGITAL	1,648,111.32	0.27
5.1.2.1.6	MATERIAL DE LIMPIEZA	2,086,612.02	0.34
5.1.2.1.6.1	MATERIAL DE LIMPIEZA	2,086,612.02	0.34
5.1.2.1.7	MATERIALES Y ÚTILES DE ENSEÑANZA	34,300.44	0.01
5.1.2.1.7.1	MATERIALES Y ÚTILES DE ENSEÑANZA	34,300.44	0.01
5.1.2.1.8	MATERIALES PARA EL REGISTRO E IDENTIFICACIÓN DE BIENES Y PERSONAS	1,023,345.00	0.17
5.1.2.1.8.1	REGISTRO E IDENTIFICACIÓN DE BIENES Y PERSONAS	0.00	0.00
5.1.2.1.8.2	REGISTRO E IDENTIFICACIÓN VEHICULAR	0.00	0.00
5.1.2.1.8.3	ADQUISICIÓN DE FORMAS VALORADAS	1,023,345.00	0.17
5.1.2.2	ALIMENTOS Y UTENSILIOS	9,147,953.39	1.48
5.1.2.2.1	PRODUCTOS ALIMENTICIOS PARA PERSONAS	8,953,571.74	1.45
5.1.2.2.1.1	PRODUCTOS ALIMENTICIOS PARA LOS EFECTIVOS QUE PARTICIPEN EN PROGRAMAS DE SEGURIDAD PÚBLICA	144.90	0.00
5.1.2.2.1.2	PRODUCTOS ALIMENTICIOS PARA LOS EFECTIVOS QUE REALICEN LABORES EN CAMPO O DE SUPERVISIÓN	0.00	0.00
5.1.2.2.1.3	PRODUCTOS ALIMENTICIOS PARA EL PERSONAL EN LAS INSTALACIONES DE LAS DEPENDENCIAS Y ENTIDADES	355,959.80	0.06
5.1.2.2.1.4	PRODUCTOS ALIMENTICIOS PARA LA POBLACIÓN AFECTADA EN CASO DE DESASTRES NATURALES	0.00	0.00
5.1.2.2.1.5	PRODUCTOS ALIMENTICIOS PARA EL PERSONAL DERIVADO DE SITUACIONES CONTINGENTES	0.00	0.00
5.1.2.2.1.6	PROD. ALIMENTICIOS ASOCIADO A LA PREST. DE SERV. PÚB. DE SALUD, EDU., DE REINSERCIÓN SOCIAL Y OTRAS	8,597,467.04	1.39
5.1.2.2.2	PRODUCTOS ALIMENTICIOS PARA ANIMALES	177,534.00	0.03
5.1.2.2.2.1	PRODUCTOS ALIMENTICIOS PARA ANIMALES	177,534.00	0.03
5.1.2.2.3	UTENSILIOS PARA EL SERVICIO DE ALIMENTACIÓN	16,847.65	0.00
5.1.2.2.3.1	UTENSILIOS PARA EL SERVICIO DE ALIMENTACIÓN	16,847.65	0.00
5.1.2.3	MATERIAS PRIMAS Y MATERIALES DE PRODUCCIÓN Y COMERCIALIZACIÓN	171,826.18	0.03
5.1.2.3.1	PRODUCTOS ALIMENTICIOS, AGROPECUARIOS Y FORESTALES ADQUIRIDOS COMO MATERIA PRIMA	171,176.00	0.03
5.1.2.3.1.1	PRODUCTOS ALIMENTICIOS, AGROPECUARIOS Y FORESTALES ADQUIRIDOS COMO MATERIA PRIMA	171,176.00	0.03
5.1.2.3.2	INSUMOS TEXTILES ADQUIRIDOS COMO MATERIA PRIMA	0.00	0.00
5.1.2.3.2.1	INSUMOS TEXTILES ADQUIRIDOS COMO MATERIA PRIMA	0.00	0.00
5.1.2.3.3	PRODUCTOS DE PAPEL, CARTÓN E IMPRESOS ADQUIRIDOS COMO MATERIA PRIMA	650.18	0.00
5.1.2.3.3.1	PRODUCTOS DE PAPEL, CARTÓN E IMPRESOS ADQUIRIDOS COMO MATERIA PRIMA	650.18	0.00
5.1.2.3.4	COMBUSTIBLES, LUBRICANTES, ADITIVOS,	0.00	0.00

MUNICIPIO DE TEHUACÁN PUEBLA

NOTAS AL ESTADO DE ACTIVIDADES
Al 30 de Septiembre de 2023
(Cifras en pesos)

	CARBÓN Y SUS DERIVADOS ADQUIRIDOS COMO MATERIA PRIMA		
5.1.2.3.4.1	COMBUSTIBLES, LUBRICANTES, ADITIVOS, CARBÓN Y SUS DERIVADOS ADQUIRIDOS COMO MATERIA PRIMA	0.00	0.00
5.1.2.3.5	PRODUCTOS QUÍMICOS, FARMACÉUTICOS Y DE LABORATORIO ADQUIRIDOS COMO MATERIA PRIMA	0.00	0.00
5.1.2.3.5.1	PRODUCTOS QUÍMICOS, FARMACÉUTICOS Y DE LABORATORIO ADQUIRIDOS COMO MATERIA PRIMA	0.00	0.00
5.1.2.3.6	PRODUCTOS METÁLICOS Y A BASE DE MINERALES NO METÁLICOS ADQUIRIDOS COMO MATERIA PRIMA	0.00	0.00
5.1.2.3.6.1	PRODUCTOS METÁLICOS Y A BASE DE MINERALES NO METÁLICOS ADQUIRIDOS COMO MATERIA PRIMA	0.00	0.00
5.1.2.3.7	PRODUCTOS DE CUERO, PIEL, PLÁSTICO Y HULE ADQUIRIDOS COMO MATERIA PRIMA	0.00	0.00
5.1.2.3.7.1	PRODUCTOS DE CUERO, PIEL, PLÁSTICO Y HULE ADQUIRIDOS COMO MATERIA PRIMA	0.00	0.00
5.1.2.3.8	MERCANCIAS ADQUIRIDAS PARA SU COMERCIALIZACIÓN	0.00	0.00
5.1.2.3.8.1	MERCANCIAS ADQUIRIDAS PARA SU COMERCIALIZACIÓN	0.00	0.00
5.1.2.3.9	OTROS PRODUCTOS ADQUIRIDOS COMO MATERIA PRIMA	0.00	0.00
5.1.2.3.9.1	OTROS PRODUCTOS ADQUIRIDOS COMO MATERIA PRIMA	0.00	0.00
5.1.2.4	MATERIALES Y ARTÍCULOS DE CONSTRUCCIÓN Y DE REPARACIÓN	13,348,178.35	2.16
5.1.2.4.1	PRODUCTOS MINERALES NO METÁLICOS	90,924.84	0.01
1.2.4.1.1	PRODUCTOS MINERALES NO METÁLICOS	90,924.84	0.01
.1.2.4.2	CEMENTO Y PRODUCTOS DE CONCRETO	98,787.54	0.02
5.1.2.4.2.1	CEMENTO Y PRODUCTOS DE CONCRETO	98,787.54	0.02
5.1.2.4.3	CAL, YESO Y PRODUCTOS DE YESO	21,946.18	0.00
5.1.2.4.3.1	CAL, YESO Y PRODUCTOS DE YESO	21,946.18	0.00
5.1.2.4.4	MADERA Y PRODUCTOS DE MADERA	35,131.69	0.01
5.1.2.4.4.1	MADERA Y PRODUCTOS DE MADERA	35,131.69	0.01
5.1.2.4.5	VIDRIO Y PRODUCTOS DE VIDRIO	1,338.00	0.00
5.1.2.4.5.1	VIDRIO Y PRODUCTOS DE VIDRIO	1,338.00	0.00
5.1.2.4.6	MATERIAL ELÉCTRICO Y ELECTRÓNICO	8,197,501.82	1.33
5.1.2.4.6.1	MATERIAL ELÉCTRICO Y ELECTRÓNICO	8,197,501.82	1.33
5.1.2.4.7	ARTÍCULOS METÁLICOS PARA LA CONSTRUCCIÓN	1,849,954.65	0.30
5.1.2.4.7.1	ARTÍCULOS METÁLICOS PARA LA CONSTRUCCIÓN	1,849,954.65	0.30
5.1.2.4.8	MATERIALES COMPLEMENTARIOS	0.00	0.00
5.1.2.4.8.1	MATERIALES COMPLEMENTARIOS	0.00	0.00
5.1.2.4.9	OTROS MATERIALES Y ARTÍCULOS DE CONSTRUCCIÓN Y REPARACIÓN	3,052,593.63	0.49
5.1.2.4.9.1	OTROS MATERIALES Y ARTÍCULOS DE CONSTRUCCIÓN Y REPARACIÓN	3,052,593.63	0.49
5.1.2.5	PRODUCTOS QUÍMICOS, FARMACÉUTICOS Y DE LABORATORIO	7,057,176.33	1.14
5.1.2.5.1	PRODUCTOS QUÍMICOS BÁSICOS	47.00	0.00
5.1.2.5.1.1	PRODUCTOS QUÍMICOS BÁSICOS	47.00	0.00
5.1.2.5.2	FERTILIZANTES, PESTICIDAS Y OTROS AGROQUÍMICOS	0.00	0.00
5.1.2.5.2.1	FERTILIZANTES, PESTICIDAS Y OTROS	0.00	0.00

MUNICIPIO DE TEHUACÁN PUEBLA

NOTAS AL ESTADO DE ACTIVIDADES
Al 30 de Septiembre de 2023
(Cifras en pesos)

	AGROQUÍMICOS		
5.1.2.5.3	MEDICINAS Y PRODUCTOS FARMACÉUTICOS	4,204,247.90	0.68
5.1.2.5.3.1	MEDICINAS Y PRODUCTOS FARMACÉUTICOS	4,204,247.90	0.68
5.1.2.5.4	MATERIALES, ACCESORIOS Y SUMINISTROS MÉDICOS	688,832.00	0.11
5.1.2.5.4.1	MATERIALES, ACCESORIOS Y SUMINISTROS MÉDICOS	579,240.46	0.09
5.1.2.5.4.2	MATERIALES, ACCESORIOS Y SUMINISTROS MÉDICOS PARA EL SECTOR PÚBLICO	109,591.54	0.02
1.2.5.5	MATERIALES, ACCESORIOS Y SUMINISTROS DE LABORATORIO	56,911.92	0.01
5.1.2.5.5.1	MATERIALES, ACCESORIOS Y SUMINISTROS DE LABORATORIO	56,911.92	0.01
5.1.2.5.6	FIBRAS SINTÉTICAS, HULES, PLÁSTICOS Y DERIVADOS	468,995.33	0.08
5.1.2.5.6.1	FIBRAS SINTÉTICAS, HULES, PLÁSTICOS Y DERIVADOS	468,995.33	0.08
5.1.2.5.9	OTROS PRODUCTOS QUÍMICOS	1,638,142.18	0.27
5.1.2.5.9.1	OTROS PRODUCTOS QUÍMICOS	1,638,142.18	0.27
5.1.2.6	COMBUSTIBLES, LUBRICANTES Y ADITIVOS	16,764,614.96	2.71
5.1.2.6.1	COMBUSTIBLES, LUBRICANTES Y ADITIVOS	16,764,614.96	2.71
5.1.2.6.1.1	COMBUSTIBLES, LUBRICANTES Y ADITIVOS PARA VEHÍCULOS DESTINADOS A SERV. PUB. Y LA OPER. DE PROG. PUB.	13,856,650.46	2.24
5.1.2.6.1.2	COMBUSTIBLES, LUBRICANTES Y ADITIVOS PARA VEHÍCULOS DESTINADOS A SERVICIOS ADMINISTRATIVOS	2,488,458.59	0.40
5.1.2.6.1.3	COMBUSTIBLES, LUBRICANTES Y ADITIVOS PARA VEHÍCULOS ASIGNADOS A LAS Y LOS SERVIDORES PÚBLICOS	0.00	0.00
5.1.2.6.1.4	COMBUSTIBLES, LUBRICANTES Y ADITIVOS PARA MAQUINARIA Y EQUIPO DE PRODUCCIÓN	378,579.85	0.06
1.2.6.1.5	LUBRICANTES Y ADITIVOS PARA VEHÍCULOS DESTINADOS A SERV. PUB. Y LA OPER. DE PROG. PUB.	6,550.43	0.00
5.1.2.6.1.6	LUBRICANTES Y ADITIVOS PARA VEHÍCULOS DESTINADOS A SERVICIOS ADMINISTRATIVOS	34,375.63	0.01
5.1.2.6.2	CARBÓN Y SUS DERIVADOS	0.00	0.00
5.1.2.6.2.1	CARBÓN Y SUS DERIVADOS	0.00	0.00
5.1.2.7	VESTUARIO, BLANCOS, PRENDAS DE PROTECCIÓN Y ARTÍCULOS DEPORTIVOS	590,981.82	0.10
5.1.2.7.1	VESTUARIO Y UNIFORMES	202,635.72	0.03
5.1.2.7.1.1	VESTUARIO Y UNIFORMES	202,635.72	0.03
5.1.2.7.2	PRENDAS DE SEGURIDAD Y PROTECCIÓN PERSONAL	331,249.07	0.05
5.1.2.7.2.1	PRENDAS DE SEGURIDAD Y PROTECCIÓN PERSONAL	331,249.07	0.05
5.1.2.7.3	ARTÍCULOS DEPORTIVOS	5,614.40	0.00
5.1.2.7.3.1	ARTÍCULOS DEPORTIVOS	5,614.40	0.00
5.1.2.7.4	PRODUCTOS TEXTILES	1,485.12	0.00
5.1.2.7.4.1	PRODUCTOS TEXTILES	1,485.12	0.00
5.1.2.7.5	BLANCOS Y OTROS PRODUCTOS TEXTILES, EXCEPTO PRENDAS DE VESTIR	49,997.51	0.01
5.1.2.7.5.1	BLANCOS Y OTROS PRODUCTOS TEXTILES, EXCEPTO PRENDAS DE VESTIR	49,997.51	0.01
5.1.2.8	MATERIALES Y SUMINISTROS PARA SEGURIDAD	0.00	0.00
5.1.2.8.1	SUSTANCIAS Y MATERIALES EXPLOSIVOS	0.00	0.00
5.1.2.8.1.1	SUSTANCIAS Y MATERIALES EXPLOSIVOS	0.00	0.00

MUNICIPIO DE TEHUACÁN PUEBLA

NOTAS AL ESTADO DE ACTIVIDADES
Al 30 de Septiembre de 2023
(Cifras en pesos)

5.1.2.8.2	MATERIALES DE SEGURIDAD PÚBLICA	0.00	0.00
5.1.2.8.2.1	MATERIALES DE SEGURIDAD PÚBLICA	0.00	0.00
5.1.2.8.3	PRENDAS DE PROTECCIÓN PARA SEGURIDAD PÚBLICA	0.00	0.00
5.1.2.8.3.1	PRENDAS DE PROTECCIÓN PARA SEGURIDAD PÚBLICA	0.00	0.00
5.1.2.9	HERRAMIENTAS, REFACCIONES Y ACCESORIOS MENORES	2,212,636.03	0.36
5.1.2.9.1	HERRAMIENTAS MENORES	506,298.77	0.08
1.2.9.1.1	HERRAMIENTAS MENORES	506,298.77	0.08
5.1.2.9.2	REFACCIONES Y ACCESORIOS MENORES DE EDIFICIOS	199,656.46	0.03
5.1.2.9.2.1	REFACCIONES Y ACCESORIOS MENORES DE EDIFICIOS	199,656.46	0.03
5.1.2.9.3	REFACCIONES Y ACCESORIOS MENORES DE MOBILIARIO Y EQUIPO DE ADMINISTRACIÓN, EDUCACIONAL Y RECREATIVO	2,900.00	0.00
5.1.2.9.3.1	REFACCIONES Y ACCESORIOS MENORES DE MOBILIARIO Y EQUIPO DE ADMINISTRACIÓN, EDUCACIONAL Y RECREATIVO	2,900.00	0.00
5.1.2.9.4	REFACCIONES Y ACCESORIOS MENORES DE EQUIPO DE CÓMPUTO Y TECNOLOGÍAS DE LA INFORMACIÓN	228,899.19	0.04
5.1.2.9.4.1	REFACCIONES Y ACCESORIOS MENORES DE EQUIPO DE CÓMPUTO Y TECNOLOGÍAS DE LA INFORMACIÓN	228,899.19	0.04
5.1.2.9.5	REFACCIONES Y ACCESORIOS MENORES DE EQUIPO E INSTRUMENTAL MÉDICO Y DE LABORATORIO	790.00	0.00
5.1.2.9.5.1	REFACCIONES Y ACCESORIOS MENORES DE EQUIPO E INSTRUMENTAL MÉDICO Y DE LABORATORIO	790.00	0.00
1.2.9.6	REFACCIONES Y ACCESORIOS MENORES DE EQUIPO DE TRANSPORTE	551,727.09	0.09
5.1.2.9.6.1	REFACCIONES Y ACCESORIOS MENORES DE EQUIPO DE TRANSPORTE	551,727.09	0.09
5.1.2.9.7	REFACCIONES Y ACCESORIOS MENORES DE EQUIPO DE DEFENSA Y SEGURIDAD	0.00	0.00
5.1.2.9.7.1	REFACCIONES Y ACCESORIOS MENORES DE EQUIPO DE DEFENSA Y SEGURIDAD	0.00	0.00
5.1.2.9.8	REFACCIONES Y ACCESORIOS MENORES DE MAQUINARIA Y OTROS EQUIPOS	507,348.66	0.08
5.1.2.9.8.1	REFACCIONES Y ACCESORIOS MENORES DE MAQUINARIA Y OTROS EQUIPOS	507,348.66	0.08
5.1.2.9.9	REFACCIONES Y ACCESORIOS MENORES OTROS BIENES MUEBLES	215,015.86	0.03
5.1.2.9.9.1	REFACCIONES Y ACCESORIOS MENORES OTROS BIENES MUEBLES	215,015.86	0.03
5.1.3	SERVICIOS GENERALES	84,117,684.49	13.61
5.1.3.1	SERVICIOS BÁSICOS	44,337,309.40	7.17
5.1.3.1.1	ENERGÍA ELÉCTRICA	42,956,268.00	6.95
5.1.3.1.1.1	SERVICIO DE ENERGÍA ELÉCTRICA	42,956,268.00	6.95
5.1.3.1.1.2	SERVICIO DE ALUMBRADO PÚBLICO	0.00	0.00
5.1.3.1.2	GAS	211,742.61	0.03
5.1.3.1.2.1	GAS	211,742.61	0.03
5.1.3.1.3	AGUA	1,740.00	0.00
5.1.3.1.3.1	SERVICIO DE AGUA	0.00	0.00
5.1.3.1.3.2	SERVICIO DE AGUA PARA RIEGO	0.00	0.00

MUNICIPIO DE TEHUACÁN PUEBLA

NOTAS AL ESTADO DE ACTIVIDADES

Al 30 de Septiembre de 2023

(Cifras en pesos)

5.1.3.1.3.3	SERVICIO DE AGUA EN SITUACIONES DE EMERGENCIA	1,740.00	0.00
5.1.3.1.4	TELEFONÍA TRADICIONAL	458,123.75	0.07
5.1.3.1.4.1	TELEFONÍA TRADICIONAL	458,123.75	0.07
5.1.3.1.5	TELEFONÍA CELULAR	5,620.00	0.00
5.1.3.1.5.1	TELEFONÍA CELULAR	5,620.00	0.00
5.1.3.1.6	SERVICIOS DE TELECOMUNICACIONES Y SATÉLITES	12,572.00	0.00
5.1.3.1.6.1	SERVICIOS DE RADIOLOCALIZACIÓN	0.00	0.00
5.1.3.1.6.2	SERVICIOS DE TELECOMUNICACIONES	12,572.00	0.00
5.1.3.1.7	SERVICIOS DE ACCESO DE INTERNET, REDES Y PROCESAMIENTO DE INFORMACIÓN	79,773.04	0.01
5.1.3.1.7.1	SERVICIOS DE ACCESO DE INTERNET	21,493.00	0.00
5.1.3.1.7.2	SERVICIOS DE REDES Y PROCESAMIENTO DE INFORMACIÓN	58,280.04	0.01
5.1.3.1.8	SERVICIOS POSTALES Y TELEGRÁFICOS	2,470.00	0.00
5.1.3.1.8.1	SERVICIO POSTAL	2,470.00	0.00
5.1.3.1.8.2	SERVICIO TELEGRÁFICO	0.00	0.00
5.1.3.1.9	SERVICIOS INTEGRALES Y OTROS SERVICIOS	609,000.00	0.10
5.1.3.1.9.1	SERVICIOS INTEGRALES DE TELECOMUNICACIÓN	0.00	0.00
5.1.3.1.9.2	SERVICIOS INTEGRALES DE INFRAESTRUCTURA DE CÓMPUTO	0.00	0.00
5.1.3.1.9.3	OTROS SERVICIOS INTEGRALES	609,000.00	0.10
5.1.3.2	SERVICIOS DE ARRENDAMIENTO	1,282,806.32	0.21
5.1.3.2.1	ARRENDAMIENTO DE TERRENOS	0.00	0.00
5.1.3.2.1.1	ARRENDAMIENTO DE TERRENOS	0.00	0.00
5.1.3.2.2	ARRENDAMIENTO DE EDIFICIOS	278,400.00	0.05
5.1.3.2.2.1	ARRENDAMIENTO DE EDIFICIOS	278,400.00	0.05
5.1.3.2.3	ARRENDAMIENTO DE MOBILIARIO Y EQUIPO DE ADMINISTRACIÓN, EDUCACIONAL Y RECREATIVO	7,000.00	0.00
5.1.3.2.3.1	ARRENDAMIENTO DE MOBILIARIO	0.00	0.00
5.1.3.2.3.2	ARRENDAMIENTO DE EQUIPO Y BIENES INFORMÁTICOS	7,000.00	0.00
5.1.3.2.3.3	ARRENDAMIENTO DE EQUIPO DE TELECOMUNICACIONES	0.00	0.00
5.1.3.2.4	ARRENDAMIENTO DE EQUIPO E INSTRUMENTAL MÉDICO Y DE LABORATORIO	0.00	0.00
5.1.3.2.4.1	ARRENDAMIENTO DE EQUIPO E INSTRUMENTAL MÉDICO Y DE LABORATORIO	0.00	0.00
5.1.3.2.5	ARRENDAMIENTO DE EQUIPO DE TRANSPORTE	290,058.42	0.05
5.1.3.2.5.1	ARRENDAMIENTO TERRESTRES, AÉREOS, MARÍTIMOS, LACUSTRES Y FLUVIALES PARA SERV. PUB. Y LA OPER. DE PROG.	290,058.42	0.05
5.1.3.2.5.2	ARRENDAMIENTO DE VEHÍCULOS TERRESTRES, AÉREOS, MARÍTIMOS, LACUSTRES Y FLUVIALES PARA SERV. ADMIN.	0.00	0.00
5.1.3.2.5.3	ARRENDAMIENTO TERRESTRES, AÉREOS, MARÍTIMOS, LACUSTRES Y FLUVIALES DESASTRES NATURALES Y EVENTUALIDADES	0.00	0.00
5.1.3.2.5.4	ARRENDAMIENTO TERRESTRES, AÉREOS, MARÍTIMOS, LACUSTRES Y FLUVIALES PARA LAS Y LOS SERVIDORES PÚBLICOS	0.00	0.00
5.1.3.2.6	ARRENDAMIENTO DE MAQUINARIA, OTROS EQUIPOS Y HERRAMIENTAS	169,252.02	0.03
5.1.3.2.6.1	ARRENDAMIENTO DE MAQUINARIA, OTROS EQUIPOS Y HERRAMIENTAS	169,252.02	0.03
5.1.3.2.7	ARRENDAMIENTO DE ACTIVOS INTANGIBLES	43,280.06	0.01
5.1.3.2.7.1	ARRENDAMIENTO DE ACTIVOS INTANGIBLES	43,280.06	0.01

MUNICIPIO DE TEHUACÁN PUEBLA

NOTAS AL ESTADO DE ACTIVIDADES
Al 30 de Septiembre de 2023
(Cifras en pesos)

5.1.3.2.8	ARRENDAMIENTO FINANCIERO	0.00	0.00
5.1.3.2.8.1	ARRENDAMIENTO FINANCIERO	0.00	0.00
5.1.3.2.9	OTROS ARRENDAMIENTOS	494,815.82	0.08
5.1.3.2.9.1	OTROS ARRENDAMIENTOS	494,815.82	0.08
5.1.3.3	SERVICIOS PROFESIONALES, CIENTÍFICOS Y TÉCNICOS Y OTROS SERVICIOS	13,569,845.01	2.20
5.1.3.3.1	SERVICIOS LEGALES, DE CONTABILIDAD, AUDITORÍA Y RELACIONADOS	3,112,300.18	0.50
5.1.3.3.1.1	SERVICIOS RELACIONADOS CON PROCEDIMIENTOS JURISDICCIONALES	27,905.66	0.00
5.1.3.3.1.2	OTROS SERVICIOS PARA LA OPERACIÓN DE PROGRAMAS	3,084,394.52	0.50
5.1.3.3.2	SERVICIOS DE DISEÑO, ARQUITECTURA, INGENIERÍA Y ACTIVIDADES RELACIONADAS	0.00	0.00
5.1.3.3.2.1	SERVICIOS DE DISEÑO, ARQUITECTURA, INGENIERÍA Y ACTIVIDADES RELACIONADAS	0.00	0.00
5.1.3.3.3	SERVICIOS DE CONSULTORÍA ADMINISTRATIVA, PROCESOS, TÉCNICA Y EN TECNOLOGÍAS DE LA INFORMACIÓN	161,044.00	0.03
5.1.3.3.3.1	SERVICIOS DE INFORMÁTICA	161,044.00	0.03
5.1.3.3.3.1.1	SERVICIOS DE DESARROLLO DE APLICACIONES INFORMÁTICAS	1,650.00	0.00
5.1.3.3.3.1.2	SERVICIOS ESTADÍSTICOS Y GEOGRÁFICOS	0.00	0.00
5.1.3.3.3.1.3	SERVICIOS RELACIONADOS CON CERTIFICACIÓN DE PROCESOS	0.00	0.00
5.1.3.3.3.1.4	SERVICIOS DE MANTENIMIENTO DE APLICACIONES INFORMÁTICAS	159,394.00	0.03
5.1.3.3.4	SERVICIOS DE CAPACITACIÓN	1,222,788.40	0.20
5.1.3.3.4.1	CAPACITACIÓN INSTITUCIONAL	129,300.00	0.02
5.1.3.3.4.2	CAPACITACIÓN ESPECIALIZADA	1,093,488.40	0.18
5.1.3.3.5	SERVICIOS DE INVESTIGACIÓN CIENTÍFICA Y DESARROLLO	0.00	0.00
5.1.3.3.5.1	SERVICIOS DE INVESTIGACIÓN CIENTÍFICA Y DESARROLLO	0.00	0.00
5.1.3.3.6	SERVICIOS DE APOYO ADMINISTRATIVO, FOTOCOPIADO E IMPRESIÓN	2,442,256.95	0.40
5.1.3.3.6.1	SERVICIOS RELACIONADOS CON TRADUCCIONES	0.00	0.00
5.1.3.3.6.2	SERVICIOS DE APOYO ADMINISTRATIVO	1,876,719.59	0.30
5.1.3.3.6.3	SERVICIO DE IMPRESIÓN DE DOCUMENTOS Y PAPELERÍA OFICIAL	0.00	0.00
5.1.3.3.6.4	SERVICIOS DE IMPRESIÓN DE MATERIAL INFORMATIVO DERIVADO DE LA OPERACIÓN Y ADMINISTRACIÓN	348.00	0.00
5.1.3.3.6.5	INFORMACIÓN EN MEDIOS MASIVOS DERIVADA DE LA OPERACIÓN Y ADMON. DE LAS DEPENDENCIAS Y ENTIDADES	565,189.36	0.09
5.1.3.3.6.6	SERVICIOS DE DIGITALIZACIÓN	0.00	0.00
5.1.3.3.7	SERVICIOS DE PROTECCIÓN Y SEGURIDAD	0.00	0.00
5.1.3.3.7.1	SERVICIOS DE PROTECCIÓN Y SEGURIDAD	0.00	0.00
5.1.3.3.8	SERVICIOS DE VIGILANCIA	0.00	0.00
5.1.3.3.8.1	SERVICIOS DE VIGILANCIA	0.00	0.00
5.1.3.3.9	SERVICIOS PROFESIONALES, CIENTÍFICOS Y TÉCNICOS INTEGRALES	6,631,455.48	1.07
5.1.3.3.9.1	SERVICIOS PROFESIONALES, CIENTÍFICOS Y TÉCNICOS INTEGRALES	6,631,455.48	1.07
5.1.3.4	SERVICIOS FINANCIEROS, BANCARIOS Y COMERCIALES	2,917,336.69	0.47
5.1.3.4.1	SERVICIOS FINANCIEROS Y BANCARIOS	160,594.86	0.03

MUNICIPIO DE TEHUACÁN PUEBLA

NOTAS AL ESTADO DE ACTIVIDADES
Al 30 de Septiembre de 2023
(Cifras en pesos)

5.1.3.4.1.1	SERVICIOS FINANCIEROS Y BANCARIOS	160,594.86	0.03
5.1.3.4.2	SERVICIOS DE COBRANZA, INVESTIGACIÓN CREDITICIA Y SIMILAR	0.00	0.00
5.1.3.4.2.1	SERVICIOS DE COBRANZA, INVESTIGACIÓN CREDITICIA Y SIMILAR	0.00	0.00
5.1.3.4.3	SERVICIOS DE RECAUDACIÓN, TRASLADO Y CUSTODIA DE VALORES	483,986.44	0.08
5.1.3.4.3.1	SERVICIOS DE RECAUDACIÓN, TRASLADO Y CUSTODIA DE VALORES	483,986.44	0.08
1.3.4.4	SEGUROS DE RESPONSABILIDAD PATRIMONIAL Y FIANZAS	0.00	0.00
5.1.3.4.4.1	SEGUROS DE RESPONSABILIDAD PATRIMONIAL Y FIANZAS	0.00	0.00
5.1.3.4.5	SEGUROS DE BIENES PATRIMONIALES	2,271,372.59	0.37
5.1.3.4.5.1	SEGUROS DE BIENES PATRIMONIALES	2,271,372.59	0.37
5.1.3.4.5.2	SEGUROS CONTRA DESASTRES NATURALES	0.00	0.00
5.1.3.4.6	ALMACENAJE, ENVASE Y EMBALAJE	0.00	0.00
5.1.3.4.6.1	ALMACENAJE, ENVASE Y EMBALAJE	0.00	0.00
5.1.3.4.7	FLETES Y MANIOBRAS	1,382.80	0.00
5.1.3.4.7.1	FLETES Y MANIOBRAS	1,382.80	0.00
5.1.3.4.8	COMISIONES POR VENTAS	0.00	0.00
5.1.3.4.8.1	COMISIONES POR VENTAS	0.00	0.00
5.1.3.4.9	SERVICIOS FINANCIEROS, BANCARIOS Y COMERCIALES INTEGRALES	0.00	0.00
5.1.3.4.9.1	SERVICIOS FINANCIEROS, BANCARIOS Y COMERCIALES INTEGRALES	0.00	0.00
5.1.3.5	SERVICIOS DE INSTALACIÓN, REPARACIÓN, MANTENIMIENTO Y CONSERVACIÓN	2,723,797.60	0.44
5.1.3.5.1	CONSERVACIÓN Y MANTENIMIENTO MENOR DE INMUEBLES	370,817.94	0.06
5.1.3.5.1.1	MANTENIMIENTO Y CONSERVACIÓN MENOR DE INMUEBLES PARA LA PRESTACIÓN DE SERVICIOS ADMINISTRATIVOS	1,160.00	0.00
1.3.5.1.2	MANTENIMIENTO Y CONSERVACIÓN MENOR DE INMUEBLES PARA LA PRESTACIÓN DE SERVICIOS PÚBLICOS	369,657.94	0.06
5.1.3.5.2	INSTALACIÓN, REPARACIÓN Y MANTENIMIENTO DE MOBILIARIO Y EQUIPO DE ADMÓN., EDUCACIONAL Y RECR	15,602.20	0.00
5.1.3.5.2.1	INSTALACIÓN, REPARACIÓN Y MANTENIMIENTO DE MOBILIARIO Y EQUIPO DE ADMÓN., EDUCACIONAL Y RECR	15,602.20	0.00
5.1.3.5.3	INSTALACIÓN, REPARACIÓN Y MANTENIMIENTO DE EQUIPO DE CÓMPUTO Y TECNOLOGÍAS DE LA INFORMACIÓN	19,715.21	0.00
5.1.3.5.3.1	INSTALACIÓN, REPARACIÓN Y MANTENIMIENTO DE EQUIPO DE CÓMPUTO Y TECNOLOGÍAS DE LA INFORMACIÓN	19,715.21	0.00
5.1.3.5.4	INSTALACIÓN, REPARACIÓN Y MANTENIMIENTO DE EQUIPO E INSTRUMENTAL MÉDICO Y DE LABORATORIO	0.00	0.00
5.1.3.5.4.1	INSTALACIÓN, REPARACIÓN Y MANTENIMIENTO DE EQUIPO E INSTRUMENTAL MÉDICO Y DE LABORATORIO	0.00	0.00
5.1.3.5.5	REPARACIÓN Y MANTENIMIENTO DE EQUIPO DE TRANSPORTE	1,422,675.93	0.23
5.1.3.5.5.1	REPARACIÓN Y MANTENIMIENTO DE EQUIPO DE TRANSPORTE	1,422,675.93	0.23

MUNICIPIO DE TEHUACÁN PUEBLA

NOTAS AL ESTADO DE ACTIVIDADES
Al 30 de Septiembre de 2023
(Cifras en pesos)

5.1.3.5.6	REPARACIÓN Y MANTENIMIENTO DE EQUIPO DE DEFENSA Y SEGURIDAD	0.00	0.00
5.1.3.5.6.1	REPARACIÓN Y MANTENIMIENTO DE EQUIPO DE DEFENSA Y SEGURIDAD	0.00	0.00
5.1.3.5.7	INSTALACIÓN, REPARACIÓN Y MANTENIMIENTO DE MAQUINARIA, OTROS EQUIPOS Y HERRAMIENTA	84,962.42	0.01
5.1.3.5.7.1	INSTALACIÓN, REPARACIÓN Y MANTENIMIENTO DE MAQUINARIA Y OTROS EQUIPOS	84,962.42	0.01
5.1.3.5.7.2	INSTALACIÓN, REPARACIÓN Y MANTENIMIENTO DE MAQUINARIA Y EQUIPO DE TRABAJO ESPECÍFICO	0.00	0.00
5.1.3.5.7.3	INSTALACIÓN, REPARACIÓN Y MANTENIMIENTO DE PLANTAS E INSTALACIONES PRODUCTIVAS	0.00	0.00
5.1.3.5.8	SERVICIOS DE LIMPIEZA Y MANEJO DE DESECHOS	650,675.60	0.11
5.1.3.5.8.1	SERVICIOS DE LIMPIEZA Y MANEJO DE DESECHOS	650,675.60	0.11
5.1.3.5.9	SERVICIOS DE JARDINERÍA Y FUMIGACIÓN	159,348.30	0.03
5.1.3.5.9.1	SERVICIOS DE JARDINERÍA Y FUMIGACIÓN	159,348.30	0.03
5.1.3.6	SERVICIOS DE COMUNICACIÓN SOCIAL Y PUBLICIDAD	2,209,023.08	0.36
5.1.3.6.1	DIFUSIÓN POR RADIO, TELEVISIÓN Y OTROS MEDIOS DE MENSAJES SOBRE PROGRAM. Y ACTIVID. GUBERNAMENTALES	2,209,023.08	0.36
5.1.3.6.1.1	DIFUSIÓN POR RADIO, TELEVISIÓN Y OTROS MEDIOS DE MENSAJES SOBRE PROGRAM. Y ACTIVID. GUBERNAMENTALES	2,209,023.08	0.36
5.1.3.6.2	DIFUSIÓN POR RADIO, TELEVISIÓN Y OTROS MEDIOS DE MENSAJES COMER. PARA PROMO. LA VNTA DE BIE. O SERV	0.00	0.00
5.1.3.6.2.1	DIFUSIÓN POR RADIO, TELEVISIÓN Y OTROS MEDIOS DE MENSAJES COMER. PARA PROMO. LA VNTA DE BIE. O SERV	0.00	0.00
5.1.3.6.3	SERVICIOS DE CREATIVIDAD, PREPRODUCCIÓN Y PRODUCCIÓN DE PUBLICIDAD, EXCEPTO INTERNET	0.00	0.00
5.1.3.6.3.1	SERVICIOS DE CREATIVIDAD, PREPRODUCCIÓN Y PRODUCCIÓN DE PUBLICIDAD, EXCEPTO INTERNET	0.00	0.00
5.1.3.6.4	SERVICIOS DE REVELADO DE FOTOGRAFÍAS	0.00	0.00
5.1.3.6.4.1	SERVICIOS DE REVELADO DE FOTOGRAFÍAS	0.00	0.00
5.1.3.6.5	SERVICIOS DE LA INDUSTRIA FÍLMICA, DEL SONIDO Y DEL VIDEO	0.00	0.00
5.1.3.6.5.1	SERVICIOS DE LA INDUSTRIA FÍLMICA, DEL SONIDO Y DEL VIDEO	0.00	0.00
5.1.3.6.6	SERVICIO DE CREACIÓN Y DIFUSIÓN DE CONTENIDO EXCLUSIVAMENTE A TRAVÉS DE INTERNET	0.00	0.00
5.1.3.6.6.1	SERVICIO DE CREACIÓN Y DIFUSIÓN DE CONTENIDO EXCLUSIVAMENTE A TRAVÉS DE INTERNET	0.00	0.00
5.1.3.6.9	OTROS SERVICIOS DE INFORMACIÓN	0.00	0.00
5.1.3.6.9.1	OTROS SERVICIOS DE INFORMACIÓN	0.00	0.00
5.1.3.7	SERVICIOS DE TRASLADO Y VIÁTICOS	906,943.00	0.15
5.1.3.7.1	PASAJES AÉREOS	0.00	0.00
5.1.3.7.1.1	PASAJES AÉREOS NACIONALES	0.00	0.00
5.1.3.7.1.2	PASAJES AÉREOS INTERNACIONALES	0.00	0.00

MUNICIPIO DE TEHUACÁN PUEBLA

NOTAS AL ESTADO DE ACTIVIDADES
Al 30 de Septiembre de 2023
(Cifras en pesos)

5.1.3.7.2	PASAJES TERRESTRES	476,311.30	0.08
5.1.3.7.2.1	PASAJES TERRESTRES NACIONALES	476,311.30	0.08
5.1.3.7.2.2	PASAJES TERRESTRES INTERNACIONALES	0.00	0.00
5.1.3.7.3	PASAJES MARÍTIMOS, LACUSTRES Y FLUVIALES	0.00	0.00
5.1.3.7.3.1	PASAJES MARÍTIMOS, LACUSTRES Y FLUVIALES	0.00	0.00
5.1.3.7.4	AUTOTRANSPORTE	0.00	0.00
5.1.3.7.4.1	AUTOTRANSPORTE	0.00	0.00
5.1.3.7.5	VIÁTICOS EN EL PAÍS	409,578.64	0.07
5.1.3.7.5.1	VIÁTICOS EN EL PAÍS	409,578.64	0.07
5.1.3.7.6	VIÁTICOS EN EL EXTRANJERO	0.00	0.00
5.1.3.7.6.1	VIÁTICOS EN EL EXTRANJERO	0.00	0.00
5.1.3.7.7	GASTOS DE INSTALACIÓN Y TRASLADO DE MENAJE	0.00	0.00
5.1.3.7.7.1	GASTOS DE INSTALACIÓN Y TRASLADO DE MENAJE	0.00	0.00
5.1.3.7.8	SERVICIOS INTEGRALES DE TRASLADO Y VIÁTICOS	3,570.00	0.00
5.1.3.7.8.1	SERVICIOS INTEGRALES DE TRASLADO Y VIÁTICOS NACIONALES EN EL DESEMPEÑO DE COMISIONES Y FUNCIONES	3,570.00	0.00
5.1.3.7.8.2	SERVICIOS INTEGRALES DE TRASLADO Y VIÁTICOS EN EL EXTRANJERO EN EL DESEMPEÑO DE COMISIONES Y FUNCION	0.00	0.00
5.1.3.7.9	OTROS SERVICIOS DE TRASLADO Y HOSPEDAJE	17,483.06	0.00
5.1.3.7.9.1	OTROS SERVICIOS DE TRASLADO Y HOSPEDAJE	17,483.06	0.00
5.1.3.7.9.2	GASTOS PARA OPERATIVOS Y TRABAJOS DE CAMPO EN ÁREAS RURALES	0.00	0.00
5.1.3.8	SERVICIOS OFICIALES	5,608,815.56	0.91
5.1.3.8.1	GASTOS DE CEREMONIAL	0.00	0.00
5.1.3.8.1.1	GASTOS DE CEREMONIAL	0.00	0.00
5.1.3.8.2	GASTOS DE ORDEN SOCIAL Y CULTURAL	5,595,231.56	0.91
5.1.3.8.2.1	GASTOS DE ORDEN SOCIAL	1,444,130.90	0.23
5.1.3.8.2.2	GASTOS DE ORDEN CULTURAL	4,151,100.66	0.67
5.1.3.8.3	CONGRESOS Y CONVENCIONES	5,000.00	0.00
5.1.3.8.3.1	CONGRESOS Y CONVENCIONES	5,000.00	0.00
5.1.3.8.4	EXPOSICIONES	0.00	0.00
5.1.3.8.4.1	EXPOSICIONES	0.00	0.00
5.1.3.8.5	GASTOS DE REPRESENTACIÓN	8,584.00	0.00
5.1.3.8.5.1	GASTOS DE REPRESENTACIÓN	8,584.00	0.00
5.1.3.9	OTROS SERVICIOS GENERALES	10,561,807.83	1.71
5.1.3.9.1	SERVICIOS FUNERARIOS Y DE CEMENTERIOS	0.00	0.00
5.1.3.9.1.1	SERVICIOS FUNERARIOS Y DE CEMENTERIOS	0.00	0.00
5.1.3.9.2	IMPUESTOS Y DERECHOS	2,140,583.01	0.35
5.1.3.9.2.1	OTROS IMPUESTOS Y DERECHOS	2,140,583.01	0.35
5.1.3.9.2.2	IMPUESTOS Y DERECHOS DE EXPORTACIÓN	0.00	0.00
5.1.3.9.3	IMPUESTOS Y DERECHOS DE IMPORTACIÓN	0.00	0.00
5.1.3.9.3.1	IMPUESTOS Y DERECHOS DE IMPORTACIÓN	0.00	0.00
5.1.3.9.4	SENTENCIAS Y RESOLUCIONES POR JUDICIALES AUTORIDAD COMPETENTE	58,234.85	0.01
5.1.3.9.4.1	LAUDOS LABORALES	0.00	0.00
5.1.3.9.4.2	INDEMNIZACIONES POR EXPROPIACIONES	0.00	0.00
5.1.3.9.4.3	OTRAS EROGACIONES POR RESOLUCIONES DE AUTORIDAD COMPETENTE	58,234.85	0.01
5.1.3.9.5	PENAS, MULTAS, ACCESORIOS Y ACTUALIZACIONES	0.00	0.00
5.1.3.9.5.1	PENAS, MULTAS, ACCESORIOS Y ACTUALIZACIONES	0.00	0.00
5.1.3.9.6	OTROS GASTOS POR RESPONSABILIDADES	0.00	0.00

MUNICIPIO DE TEHUACÁN PUEBLA

NOTAS AL ESTADO DE ACTIVIDADES

Al 30 de Septiembre de 2023

(Cifras en pesos)

5.1.3.9.6.1	PÉRDIDAS DEL ERARIO ESTATAL	0.00	0.00
5.1.3.9.6.2	OTROS GASTOS POR RESPONSABILIDADES	0.00	0.00
5.1.3.9.8	IMPUESTO SOBRE NÓMINAS Y OTROS QUE SE DERIVEN DE UNA RELACIÓN LABORAL	8,362,389.97	1.35
5.1.3.9.8.1	IMPUESTO SOBRE NÓMINAS Y OTROS QUE SE DERIVEN DE UNA RELACIÓN LABORAL	8,362,389.97	1.35
5.1.3.9.9	OTROS SERVICIOS GENERALES	600.00	0.00
5.1.3.9.9.1	GASTOS POR ACTIVIDADES DE COORDINACIÓN CON EL GOBERNADOR ELECTO	0.00	0.00
5.1.3.9.9.2	SUBCONTRATACIÓN DE SERVICIOS CON TERCEROS	0.00	0.00
5.1.3.9.9.3	OTROS SERVICIOS GENERALES	600.00	0.00
5.2	TRANSFERENCIAS, ASIGNACIONES, SUBSIDIOS Y OTRAS AYUDAS	100,140,580.83	16.20
5.2.1	TRANSFERENCIAS INTERNAS Y ASIGNACIONES AL SECTOR PÚBLICO	59,617,382.25	9.64
5.2.1.1	ASIGNACIONES AL SECTOR PÚBLICO	0.00	0.00
5.2.1.1.1	ASIGNACIONES PRESUPUESTARIAS AL PODER EJECUTIVO	0.00	0.00
5.2.1.1.1.1	ASIGNACIONES PRESUPUESTARIAS AL PODER EJECUTIVO	0.00	0.00
5.2.1.1.1.2	ASIGNACIONES PRESUPUESTARIAS AL PODER LEGISLATIVO	0.00	0.00
5.2.1.1.2.1	ASIGNACIONES PRESUPUESTARIAS AL PODER LEGISLATIVO PARA SERVICIOS PERSONALES	0.00	0.00
5.2.1.1.2.2	ASIGNACIONES PRESUPUESTARIAS AL PODER LEGISLATIVO PARA MATERIALES Y SUMINISTROS	0.00	0.00
5.2.1.1.2.3	ASIGNACIONES PRESUPUESTARIAS AL PODER LEGISLATIVO PARA SERVICIOS GENERALES	0.00	0.00
5.2.1.1.2.4	ASIGNACIONES PRES. AL PODER LEGISLATIVO PARA TRANSFERENCIAS, ASIGNACIONES, SUBSIDIOS Y OTRAS AYUDAS	0.00	0.00
5.2.1.1.2.5	ASIGNACIONES PRESUPUESTARIAS AL PODER LEGISLATIVO PARA BIENES MUEBLES, INMUEBLES E INTANGIBLES	0.00	0.00
5.2.1.1.2.6	ASIGNACIONES PRESUPUESTARIAS AL PODER LEGISLATIVO PARA INVERSIÓN PÚBLICA	0.00	0.00
5.2.1.1.2.7	ASIGNACIONES PRESUPUESTARIAS AL PODER LEGISLATIVO PARA INVERSIONES FINANCIERAS Y OTRAS PROVISIONES	0.00	0.00
5.2.1.1.3	ASIGNACIONES PRESUPUESTARIAS AL PODER JUDICIAL	0.00	0.00
5.2.1.1.3.1	ASIGNACIONES PRESUPUESTARIAS AL PODER JUDICIAL PARA SERVICIOS PERSONALES	0.00	0.00
5.2.1.1.3.2	ASIGNACIONES PRESUPUESTARIAS AL PODER JUDICIAL PARA MATERIALES Y SUMINISTROS	0.00	0.00
5.2.1.1.3.3	ASIGNACIONES PRESUPUESTARIAS AL PODER JUDICIAL PARA SERVICIOS GENERALES	0.00	0.00
5.2.1.1.3.4	ASIGNACIONES PRES. AL PODER JUDICIAL PARA TRANSFERENCIAS, ASIGNACIONES, SUBSIDIOS Y OTRAS AYUDAS	0.00	0.00
5.2.1.1.3.5	ASIGNACIONES PRESUPUESTARIAS AL PODER JUDICIAL PARA BIENES MUEBLES, INMUEBLES E INTANGIBLES	0.00	0.00
5.2.1.1.3.6	ASIGNACIONES PRESUPUESTARIAS AL PODER JUDICIAL PARA INVERSIÓN PÚBLICA	0.00	0.00
5.2.1.1.3.7	ASIGNACIONES PRES. AL PODER JUDICIAL	0.00	0.00

MUNICIPIO DE TEHUACÁN PUEBLA

NOTAS AL ESTADO DE ACTIVIDADES
Al 30 de Septiembre de 2023
(Cifras en pesos)

	PARA INVERSIONES FINANCIERAS Y OTRAS PROVISIONES		
5.2.1.1.4	ASIGNACIONES PRESUPUESTARIAS A ÓRGANOS AUTÓNOMOS	0.00	0.00
5.2.1.1.4.1	ASIGNACIONES PRESUPUESTARIAS A ORGANISMOS CONSTITUCIONALMENTE AUTÓNOMOS PARA SERVICIOS PERSONALES	0.00	0.00
5.2.1.1.4.2	ASIGNACIONES PRES. A ORGANISMOS CONSTITUCIONALMENTE AUTÓNOMOS PARA MATERIALES Y SUMINISTROS	0.00	0.00
5.2.1.1.4.3	ASIGNACIONES PRESUPUESTARIAS A ORGANISMOS CONSTITUCIONALMENTE AUTÓNOMOS PARA SERVICIOS GENERALES	0.00	0.00
5.2.1.1.4.4	ASIG. PRES. A ORG CONST. AUTÓNOMOS PARA TRANSFERENCIAS, ASIGNACIONES, SUBSIDIOS Y OTRAS AYUDAS	0.00	0.00
5.2.1.1.4.5	ASIG. PRES. A ORG. CONSTITUCIONALMENTE AUTÓNOMOS PARA BIENES MUEBLES, INMUEBLES E INTANGIBLES	0.00	0.00
5.2.1.1.4.6	ASIGNACIONES PRESUPUESTARIAS A ORGANISMOS CONSTITUCIONALMENTE AUTÓNOMOS PARA INVERSIÓN PÚBLICA	0.00	0.00
5.2.1.1.4.7	ASIG. PRES. A ORG. CONST. AUTÓNOMOS PARA INVERSIONES FINANCIERAS Y OTRAS PROVISIONES	0.00	0.00
5.2.1.2	TRANSFERENCIAS INTERNAS AL SECTOR PÚBLICO	59,617,382.25	9.64
5.2.1.2.5	TRANSFERENCIAS OTORGADAS A ENTIDADES PARAESTATALES NO EMPRESARIALES Y NO FINANCIERAS	59,617,382.25	9.64
5.2.1.2.5.1	TRANS. INTERNAS A ENTIDADES PARAESTATALES NO EMPR. Y NO FINANCIERAS PARA SERVICIOS PERSONALES	0.00	0.00
5.2.1.2.5.2	TRANS. INTERNAS A ENTIDADES PARAESTATALES NO EMPR. Y NO FINANCIERAS PARA MATERIALES Y SUMINISTROS	0.00	0.00
5.2.1.2.5.3	TRANS. INTERNAS A ENTIDADES PARAESTATALES NO EMPR. Y NO FINANCIERAS PARA SERVICIOS GENERALES	0.00	0.00
5.2.1.2.5.4	TRANS. INT. A ENTIDADES PARAESTATALES NO EMPR. Y NO FINA. PARA TRANS., ASIG., SUB. Y OTRAS AYUDAS	59,617,382.25	9.64
5.2.1.2.5.5	TRANS. INTERNAS A ENTIDADES PARAESTATALES NO EMPR. Y NO FINAN. PARA MUEB., INMUEB. E INTANGIBLES	0.00	0.00
5.2.1.2.5.6	TRANS. INTERNAS A ENTIDADES PARAESTATALES NO EMPR. Y NO FINANCIERAS PARA INVERSIÓN PÚBLICA	0.00	0.00
5.2.1.2.5.7	TRANS. INTERNAS A ENTIDADES PARAESTATALES NO EMPR. Y NO FINA, PARA INV. FINA. Y OTRAS PROVISIONES	0.00	0.00
5.2.1.2.6	TRANSFERENCIAS INTERNAS OTORGADAS A ENTIDADES PARAESTATALES EMPRESARIALES Y NO FINANCIERAS	0.00	0.00
5.2.1.2.6.1	TRANSFERENCIAS INTERNAS OTORGADAS A ENTIDADES PARAESTATALES EMPRESARIALES Y NO FINANCIERAS	0.00	0.00
5.2.1.2.7	TRANSFERENCIAS INTERNAS OTORGADAS A	0.00	0.00

MUNICIPIO DE TEHUACÁN PUEBLA

NOTAS AL ESTADO DE ACTIVIDADES
Al 30 de Septiembre de 2023
(Cifras en pesos)

	FIDEICOMISOS PÚBLICOS EMPRESARIALES Y NO FINANCIERAS		
5.2.1.2.7.1	TRANSFERENCIAS INTERNAS OTORGADAS A FIDEICOMISOS PÚBLICOS EMPRESARIALES Y NO FINANCIERAS	0.00	0.00
5.2.1.2.8	TRANSFERENCIAS INTERNAS OTORGADAS A INSTITUCIONES PARAESTATALES PÚBLICAS FINANCIERAS	0.00	0.00
5.2.1.2.8.1	TRANSFERENCIAS INTERNAS OTORGADAS A INSTITUCIONES PARAESTATALES PÚBLICAS FINANCIERAS	0.00	0.00
5.2.1.2.9	TRANSFERENCIAS INTERNAS OTORGADAS A FIDEICOMISOS PÚBLICOS FINANCIEROS	0.00	0.00
5.2.1.2.9.1	TRANSFERENCIAS INTERNAS OTORGADAS A FIDEICOMISOS PÚBLICOS FINANCIEROS	0.00	0.00
5.2.2	TRANSFERENCIAS AL RESTO DEL SECTOR PÚBLICO	0.00	0.00
5.2.2.1	TRANSFERENCIAS A ENTIDADES PARAESTATALES	0.00	0.00
5.2.2.1.1	TRANSFERENCIAS OTORGADAS A ENTIDADES PARAESTATALES NO EMPRESARIALES Y NO FINANCIERAS	0.00	0.00
5.2.2.1.1.1	TRANS. OTORGADAS A ENTIDADES PARAESTATALES NO EMPR. Y NO FINANCIERAS PARA SERVICIOS PERSONALES	0.00	0.00
5.2.2.1.1.2	TRANS. OTORGADAS A ENTIDADES PARAESTATALES NO EMPR. Y NO FINANCIERAS PARA MATERIALES Y SUMINISTROS	0.00	0.00
5.2.2.1.1.3	TRANS. OTORGADAS A ENTIDADES PARAESTATALES EMPRESARIALES Y NO FINANCIERAS PARA SERVICIOS GENERALES	0.00	0.00
5.2.2.1.1.4	TRANS. OTORGADAS A ENTIDADES PARAESTATALES NO EMPR. Y NO FINE. PARA TRANS, ASIG, SUB Y OTRAS AYUDAS	0.00	0.00
5.2.2.1.1.5	TRANS. OTORGADAS A ENTIDADES PARAESTATALES NO EMPR. Y NO FINANCIERAS PARA MUEB., INMU. E INTANGIBLES	0.00	0.00
5.2.2.1.1.6	TRANS. OTORGADAS A ENTIDADES PARAESTATALES NO EMPRESARIALES Y NO FINANCIERAS PARA INVERSIÓN PÚBLICA	0.00	0.00
5.2.2.1.1.7	TRANS. OTORGADAS A ENTIDADES PARAESTATALES NO EMPR. Y NO FINA. PARA INV. FINA. Y OTRAS PROVISIONES	0.00	0.00
5.2.2.1.2	TRANSFERENCIAS OTORGADAS PARA ENTIDADES PARAESTATALES EMPRESARIALES Y NO FINANCIERAS	0.00	0.00
5.2.2.1.2.1	TRANS. OTORGADAS PARA ENTIDADES PARAESTATALES EMPRESARIALES Y NO FINANCIERAS PARA SERVICIOS PERSONAL	0.00	0.00
5.2.2.1.2.2	TRANS. OTORGADAS PARA ENTIDADES PARAESTATALES EMPR. Y NO FINANCIERAS PARA MATERIALES Y SUMINISTROS	0.00	0.00
5.2.2.1.2.3	TRANS. OTORGADAS PARA ENTIDADES PARAESTATALES EMPRESARIALES Y NO FINANCIERAS PARA SERVICIOS GRAL.	0.00	0.00
5.2.2.1.2.4	TRANS. OTORGADAS PARA ENTIDADES PARAESTATALES EMPR. Y NO FINA. PARA TRANS, ASIG, SUB Y OTRAS AYUDAS	0.00	0.00
5.2.2.1.2.5	TRANS. OTORGADAS PARA ENTIDADES	0.00	0.00

MUNICIPIO DE TEHUACÁN PUEBLA

NOTAS AL ESTADO DE ACTIVIDADES
Al 30 de Septiembre de 2023
(Cifras en pesos)

5.2.2.1.2.6	PARAESTATALES EMPR. Y NO FINA. PARA MUEBLES, INMUEBLES E INTANGIBLES	0.00	0.00
5.2.2.1.2.7	TRANS. OTORGADAS PARA ENTIDADES PARAESTATALES EMPRESARIALES Y NO FINANCIERAS PARA INVERSIÓN PÚBLICA	0.00	0.00
5.2.2.1.3	TRANS. OTORGADAS PARA ENTIDADES PARAESTATALES EMPR. Y NO FINA. PARA INV. FINA. Y OTRAS PROV.	0.00	0.00
5.2.2.1.3.1	TRANSFERENCIAS OTORGADAS PARA INSTITUCIONES PARAESTATALES PÚBLICAS FINANCIERAS	0.00	0.00
5.2.2.2	TRANSFERENCIAS OTORGADAS PARA INSTITUCIONES PARAESTATALES PÚBLICAS FINANCIERAS	0.00	0.00
5.2.2.2.1	TRANSFERENCIAS A ENTIDADES FEDERATIVAS Y MUNICIPIOS	0.00	0.00
5.2.2.2.2	PROGRAMA PARA EL FORTALECIMIENTO PARA LA SEGURIDAD (FORTASEG)	0.00	0.00
5.2.2.2.3	TRANSFERENCIAS PARA LA INFRAESTRUCTURA	0.00	0.00
5.2.2.2.4	OTRAS TRANSFERENCIAS	0.00	0.00
5.2.3	TRANSFERENCIAS A FIDEICOMISOS DE ENTIDADES FEDERATIVAS Y MUNICIPIOS	0.00	0.00
5.2.3.1	SUBSIDIOS Y SUBVENCIONES	0.00	0.00
5.2.3.1.1	SUBSIDIOS	0.00	0.00
5.2.3.1.1.1	SUBSIDIOS A LA PRODUCCIÓN	0.00	0.00
5.2.3.1.1.1.1	SUBSIDIOS A PROYECTOS PRODUCTIVOS PARA EL SECTOR PRIMARIO	0.00	0.00
5.2.3.1.1.2	OTROS SUBSIDIOS A LA PRODUCCIÓN	0.00	0.00
5.2.3.1.2	SUBSIDIOS A LA DISTRIBUCIÓN	0.00	0.00
5.2.3.1.2.1	FOMENTO A PROYECTOS DE COMERCIALIZACIÓN Y DISTRIBUCIÓN	0.00	0.00
5.2.3.1.3	SUBSIDIOS A LA INVERSIÓN	0.00	0.00
5.2.3.1.3.1	SUBSIDIO A LA INVERSIÓN ECONÓMICA EN EL ESTADO	0.00	0.00
5.2.3.1.3.2	SUBSIDIO A LA ACTIVIDAD TURÍSTICA EN EL ESTADO	0.00	0.00
5.2.3.1.3.3	OTROS SUBSIDIOS A LA INVERSIÓN	0.00	0.00
5.2.3.1.4	SUBSIDIOS A LA PRESTACIÓN DE SERVICIOS PÚBLICOS	0.00	0.00
5.2.3.1.4.1	SUBSIDIOS A LA PRESTACIÓN DE SERVICIOS PÚBLICOS	0.00	0.00
5.2.3.1.5	SUBSIDIOS PARA CUBRIR DIFERENCIALES DE TASA DE INTERÉS	0.00	0.00
5.2.3.1.5.1	SUBSIDIOS PARA CUBRIR DIFERENCIALES DE TASA DE INTERÉS	0.00	0.00
5.2.3.1.6	SUBSIDIOS PARA CUBRIR DIFERENCIALES DE TASA DE INTERÉS	0.00	0.00
5.2.3.1.6.1	SUBSIDIOS A LA VIVIENDA	0.00	0.00
5.2.3.1.8	SUBSIDIOS A ENTIDADES FEDERATIVAS Y MUNICIPIOS	0.00	0.00
5.2.3.1.8.1	SUBSIDIOS A MUNICIPIOS	0.00	0.00
5.2.3.1.8.2	SUBSIDIOS A MUNICIPIOS PARA INVERSIÓN PÚBLICA CON PARI PASSU	0.00	0.00
5.2.3.1.8.3	SUBSIDIOS A MUNICIPIOS PARA SERVICIOS PÚBLICOS CON PARI PASSU	0.00	0.00
5.2.3.1.8.4	SUBSIDIOS A MUNICIPIOS PARA INVERSIÓN PÚBLICA	0.00	0.00
5.2.3.1.9	OTROS SUBSIDIOS	0.00	0.00
5.2.3.1.9.1	OTROS SUBSIDIOS	0.00	0.00

MUNICIPIO DE TEHUACÁN PUEBLA

NOTAS AL ESTADO DE ACTIVIDADES
Al 30 de Septiembre de 2023
(Cifras en pesos)

5.2.3.2	SUBVENCIONES	0.00	0.00
5.2.3.2.7	SUBVENCIONES AL CONSUMO	0.00	0.00
5.2.3.2.7.1	SUBVENCIONES AL CONSUMO	0.00	0.00
5.2.4	AYUDAS SOCIALES	26,294,534.58	4.25
5.2.4.1	AYUDAS SOCIALES A PERSONAS	25,153,243.85	4.07
5.2.4.1.1	AYUDA A PRELIBERADOS Y MENORES INFRACTORES	0.00	0.00
5.2.4.1.2	AYUDA PARA GASTOS POR SERVICIOS DE TRASLADO DE PERSONAS	0.00	0.00
5.2.4.1.3	AYUDAS EN MATERIA DE SALUD	88,508.29	0.01
5.2.4.1.4	AYUDAS EN MATERIA DE MIGRACIÓN	0.00	0.00
5.2.4.1.5	AYUDAS EN MATERIA DE BIENESTAR	9,055,344.64	1.46
5.2.4.1.6	AYUDAS EN MATERIA DE ALIMENTACIÓN	499,320.00	0.08
5.2.4.1.7	AYUDAS EN MATERIA DE FORMACIÓN EDUCATIVA Y CULTURAL	864,085.25	0.14
5.2.4.1.8	AYUDA EN MATERIA DE DESARROLLO TERRITORIAL Y URBANO	119,050.75	0.02
5.2.4.1.9	OTRAS AYUDAS	14,526,934.92	2.35
5.2.4.1.9.1	DESCUENTOS DE PREDIAL URBANO	6,096,454.00	0.99
5.2.4.1.9.2	DESCUENTOS DE PREDIAL RUSTICO	152,294.00	0.02
5.2.4.1.9.3	OTROS DESCUENTOS	2,022,146.50	0.33
5.2.4.1.9.4	OTRAS AYUDAS	5,490,777.93	0.89
5.2.4.1.9.5	DESCUENTOS MERCADO 16 DE MARZO DE 1660	557,312.17	0.09
5.2.4.1.9.6	DESCUENTOS MERCADO LA PURISIMA	147,341.12	0.02
5.2.4.1.9.7	DESCUENTOS MERCADO LIC. BENITO PABLO JUÁREZ GARCÍA	60,609.20	0.01
5.2.4.2	BECAS	834,450.00	0.14
5.2.4.2.1	AYUDAS PARA CAPACITACIÓN Y BECAS	664,530.00	0.11
5.2.4.2.2	AYUDAS A PROYECTOS CULTURALES Y ARTÍSTICOS	169,920.00	0.03
5.2.4.3	AYUDAS SOCIALES A INSTITUCIONES	306,840.73	0.05
5.2.4.3.3	AYUDAS SOCIALES A INSTITUCIONES DE ENSEÑANZA	165,297.01	0.03
5.2.4.3.3.1	AYUDAS SOCIALES A INSTITUCIONES DE ENSEÑANZA	165,297.01	0.03
5.2.4.3.4	AYUDAS SOCIALES A ACTIVIDADES CIENTÍFICAS O ACADÉMICAS	0.00	0.00
5.2.4.3.4.1	APOYOS A ACTIVIDADES ACADÉMICAS O CIENTÍFICAS, AL DESARROLLO TECNOLÓGICO Y LA INNOVACIÓN	0.00	0.00
5.2.4.3.4.2	APOYOS PARA LA INVESTIGACIÓN Y CONSERVACIÓN DEL PATRIMONIO CULTURAL	0.00	0.00
5.2.4.3.5	AYUDAS SOCIALES A INSTITUCIONES SIN FINES DE LUCRO	141,543.72	0.02
5.2.4.3.5.1	AYUDAS SOCIALES A INSTITUCIONES CULTURALES SIN FINES DE LUCRO	56,000.00	0.01
5.2.4.3.5.2	AYUDAS SOCIALES A INSTITUCIONES DEPORTIVAS SIN FINES DE LUCRO	0.00	0.00
5.2.4.3.5.3	AYUDAS SOCIALES A INSTITUCIONES EDUCATIVAS SIN FINES DE LUCRO	39,511.72	0.01
5.2.4.3.5.4	AYUDAS SOCIALES A INSTITUCIONES DE SALUD SIN FINES DE LUCRO	0.00	0.00
5.2.4.3.5.5	AYUDAS SOCIALES A OTRAS INSTITUCIONES SIN FINES DE LUCRO NO COMPRENDIDAS EN LAS ANTERIORES	46,032.00	0.01
5.2.4.3.6	AYUDAS SOCIALES A COOPERATIVAS	0.00	0.00
5.2.4.3.6.1	AYUDAS SOCIALES A COOPERATIVAS	0.00	0.00
5.2.4.3.7	AYUDAS SOCIALES A ENTIDADES DE INTERÉS	0.00	0.00

MUNICIPIO DE TEHUACÁN PUEBLA

NOTAS AL ESTADO DE ACTIVIDADES

Al 30 de Septiembre de 2023

(Cifras en pesos)

	PÚBLICO		
5.2.4.3.7.1	AYUDAS SOCIALES A ENTIDADES DE INTERÉS PÚBLICO	0.00	0.00
5.2.4.4	AYUDAS SOCIALES POR DESASTRES NATURALES Y OTROS SINIESTROS	0.00	0.00
5.2.4.4.1	AYUDAS POR DESASTRES NATURALES	0.00	0.00
5.2.4.4.2	AYUDAS POR OTROS SINIESTROS	0.00	0.00
5.2.5	PENSIONES Y JUBILACIONES	14,228,664.00	2.30
5.2.5.1	PENSIONES	3,521,071.00	0.57
5.2.5.1.1	PENSIONES	3,521,071.00	0.57
5.2.5.2	JUBILACIONES	10,707,593.00	1.73
5.2.5.2.1	JUBILACIONES	10,707,593.00	1.73
5.2.5.9	OTRAS PENSIONES Y JUBILACIONES	0.00	0.00
5.2.5.9.1	OTRAS PENSIONES Y JUBILACIONES	0.00	0.00
5.2.6	TRANSFERENCIAS A FIDEICOMISOS, MANDATOS Y CONTRATOS ANÁLOGOS	0.00	0.00
5.2.6.1	TRANSFERENCIAS A FIDEICOMISOS, MANDATOS Y CONTRATOS ANÁLOGOS AL GOBIERNO	0.00	0.00
5.2.6.1.1	EJECUTIVO	0.00	0.00
5.2.6.1.1.1	EJECUTIVO	0.00	0.00
5.2.6.1.2	LEGISLATIVO	0.00	0.00
5.2.6.1.2.1	LEGISLATIVO	0.00	0.00
5.2.6.1.3	JUDICIAL	0.00	0.00
5.2.6.1.3.1	JUDICIAL	0.00	0.00
5.2.6.2	TRANSFERENCIAS A FIDEICOMISOS, MANDATOS Y CONTRATOS ANÁLOGOS A ENTIDADES PARAESTATALES	0.00	0.00
5.2.6.2.1	NO EMPRESARIALES Y NO FINANCIERAS	0.00	0.00
5.2.6.2.1.1	NO EMPRESARIALES Y NO FINANCIERAS	0.00	0.00
5.2.6.2.2	EMPRESARIALES Y NO FINANCIERAS	0.00	0.00
5.2.6.2.2.1	EMPRESARIALES Y NO FINANCIERAS	0.00	0.00
5.2.6.2.3	TRANSFERENCIAS A FIDEICOMISOS DE INSTITUCIONES PÚBLICAS FINANCIERAS	0.00	0.00
5.2.6.2.3.1	TRANSFERENCIAS A FIDEICOMISOS DE INSTITUCIONES PÚBLICAS FINANCIERAS	0.00	0.00
5.2.6.2.4	OTRAS TRANSFERENCIAS A FIDEICOMISOS	0.00	0.00
5.2.6.2.4.1	OTRAS TRANSFERENCIAS A FIDEICOMISOS	0.00	0.00
5.2.7	TRANSFERENCIAS A LA SEGURIDAD SOCIAL	0.00	0.00
5.2.7.1	TRANSFERENCIAS POR OBLIGACIONES DE LEY	0.00	0.00
5.2.7.1.1	TRANSFERENCIAS POR OBLIGACIONES DE LEY	0.00	0.00
5.2.8	DONATIVOS	0.00	0.00
5.2.8.1	DONATIVOS A INSTITUCIONES SIN FINES DE LUCRO	0.00	0.00
5.2.8.1.1	DONATIVOS A INSTITUCIONES CULTURALES SIN FINES DE LUCRO	0.00	0.00
5.2.8.1.2	DONATIVOS A INSTITUCIONES DEPORTIVAS SIN FINES DE LUCRO	0.00	0.00
5.2.8.1.3	DONATIVOS A INSTITUCIONES EDUCATIVAS SIN FINES DE LUCRO	0.00	0.00
5.2.8.1.4	DONATIVOS A INSTITUCIONES DE SALUD SIN FINES DE LUCRO	0.00	0.00
5.2.8.1.5	DONATIVOS A OTRAS INSTITUCIONES SIN FINES DE LUCRO NO COMPRENDIDAS EN LAS ANTERIORES	0.00	0.00
5.2.8.2	DONATIVOS A ENTIDADES FEDERATIVAS Y MUNICIPIOS	0.00	0.00
5.2.8.2.1	DONATIVOS A ENTIDADES FEDERATIVAS Y MUNICIPIOS	0.00	0.00

MUNICIPIO DE TEHUACÁN PUEBLA

NOTAS AL ESTADO DE ACTIVIDADES

Al 30 de Septiembre de 2023

(Cifras en pesos)

5.2.8.3	DONATIVOS A FIDEICOMISOS, MANDATOS Y CONTRATOS ANÁLOGOS PRIVADOS	0.00	0.00
5.2.8.3.1	DONATIVOS A FIDEICOMISOS, MANDATOS Y CONTRATOS ANÁLOGOS PRIVADOS	0.00	0.00
5.2.8.4	DONATIVOS A FIDEICOMISOS, MANDATOS Y CONTRATOS ANÁLOGOS ESTATALES	0.00	0.00
5.2.8.4.1	DONATIVOS A FIDEICOMISOS, MANDATOS Y CONTRATOS ANÁLOGOS ESTATALES	0.00	0.00
2.8.5	DONATIVOS INTERNACIONALES	0.00	0.00
2.8.5.1	DONATIVOS INTERNACIONALES	0.00	0.00
5.2.9	TRANSFERENCIAS AL EXTERIOR	0.00	0.00
5.2.9.1	TRANSFERENCIAS AL EXTERIOR A GOBIERNOS EXTRANJEROS Y ORGANISMOS INTERNACIONALES	0.00	0.00
5.2.9.1.1	TRANSFERENCIAS A GOBIERNOS EXTRANJEROS	0.00	0.00
5.2.9.1.1.1	TRANSFERENCIAS A GOBIERNOS EXTRANJEROS	0.00	0.00
5.2.9.1.2	TRANSFERENCIAS PARA ORGANISMOS INTERNACIONALES	0.00	0.00
5.2.9.1.2.1	TRANSFERENCIAS PARA ORGANISMOS INTERNACIONALES	0.00	0.00
5.2.9.2	TRANSFERENCIAS AL SECTOR PRIVADO EXTERNO	0.00	0.00
5.2.9.2.1	TRANSFERENCIAS AL SECTOR PRIVADO EXTERNO	0.00	0.00
5.3	PARTICIPACIONES Y APORTACIONES	0.00	0.00
5.3.1	PARTICIPACIONES	0.00	0.00
5.3.1.1	PARTICIPACIONES DE LA FEDERACIÓN A ENTIDADES FEDERATIVAS Y MUNICIPIOS	0.00	0.00
5.3.1.1.1	FONDO GENERAL DE PARTICIPACIONES	0.00	0.00
5.3.1.1.1.1	FONDO GENERAL DE PARTICIPACIONES	0.00	0.00
5.3.1.1.2	FONDO DE FOMENTO MUNICIPAL	0.00	0.00
5.3.1.1.2.1	FONDO DE FOMENTO MUNICIPAL	0.00	0.00
5.3.1.1.4	OTROS CONCEPTOS PARTICIPABLES DE LA FEDERACIÓN A ENTIDADES FEDERATIVAS	0.00	0.00
5.3.1.1.4.1	OTROS CONCEPTOS PARTICIPABLES DE LA FEDERACIÓN A ENTIDADES FEDERATIVAS	0.00	0.00
5.3.1.1.5	OTROS CONCEPTOS PARTICIPABLES DE LA FEDERACIÓN A MUNICIPIOS	0.00	0.00
5.3.1.1.5.1	OTROS CONCEPTOS PARTICIPABLES DE LA FEDERACIÓN A MUNICIPIOS	0.00	0.00
5.3.1.1.6	CONVENIOS DE COLABORACIÓN ADMINISTRATIVA	0.00	0.00
5.3.1.1.6.1	CONVENIOS DE COLABORACIÓN ADMINISTRATIVA	0.00	0.00
5.3.1.2	PARTICIPACIONES DE LAS ENTIDADES FEDERATIVAS A LOS MUNICIPIOS	0.00	0.00
5.3.1.2.1	PARTICIPACIONES A MUNICIPIOS	0.00	0.00
5.3.1.2.2	FONDO COMPENSATORIO A MUNICIPIOS	0.00	0.00
5.3.2	APORTACIONES	0.00	0.00
5.3.2.1	APORTACIONES DE LA FEDERACIÓN A ENTIDADES FEDERATIVAS Y MUNICIPIOS	0.00	0.00
5.3.2.1.1	APORTACIONES DE LA FEDERACIÓN A LAS ENTIDADES FEDERATIVAS	0.00	0.00
5.3.2.1.1.1	APORTACIONES DE LA FEDERACIÓN A LAS ENTIDADES FEDERATIVAS	0.00	0.00
5.3.2.1.2	APORTACIONES DE LA FEDERACIÓN A MUNICIPIOS	0.00	0.00
5.3.2.1.2.1	APORTACIONES DE LA FEDERACIÓN A MUNICIPIOS	0.00	0.00
5.3.2.1.4	APORTACIONES PREVISTAS EN LEYES Y DECRETOS AL SISTEMA DE PROTECCIÓN SOCIAL	0.00	0.00
5.3.2.1.4.1	APORTACIONES PREVISTAS EN LEYES Y DECRETOS AL SISTEMA DE PROTECCIÓN SOCIAL	0.00	0.00

MUNICIPIO DE TEHUACÁN PUEBLA

NOTAS AL ESTADO DE ACTIVIDADES

Al 30 de Septiembre de 2023

(Cifras en pesos)

5.3.2.1.5	APORTACIONES PREVISTAS EN LEYES Y DECRETOS COMPENSATORIAS A ENTIDADES FEDERATIVAS Y MUNICIPIOS	0.00	0.00
5.3.2.1.5.1	APORTACIONES PREVISTAS EN LEYES Y DECRETOS COMPENSATORIAS A ENTIDADES FEDERATIVAS Y MUNICIPIOS	0.00	0.00
5.3.2.2	APORTACIONES DE LAS ENTIDADES FEDERATIVAS A LOS MUNICIPIOS	0.00	0.00
5.3.2.2.1	FONDO PARA LA INFRAESTRUCTURA SOCIAL MUNICIPAL	0.00	0.00
5.3.2.2.2	FONDO PARA EL FORTALECIMIENTO MUNICIPAL	0.00	0.00
5.3.3	CONVENIOS	0.00	0.00
5.3.3.1	CONVENIOS DE REASIGNACIÓN	0.00	0.00
5.3.3.1.1	CONVENIOS DE REASIGNACIÓN	0.00	0.00
5.3.3.2	CONVENIOS DE DESCENTRALIZACIÓN Y OTROS	0.00	0.00
5.3.3.2.2	CONVENIOS DE DESCENTRALIZACIÓN	0.00	0.00
5.3.3.2.2.1	CONVENIOS DE DESCENTRALIZACIÓN	0.00	0.00
5.3.3.2.3	OTROS CONVENIOS	0.00	0.00
5.3.3.2.3.1	OTROS CONVENIOS	0.00	0.00
5.4	INTERESES, COMISIONES Y OTROS GASTOS DE LA DEUDA PÚBLICA	0.00	0.00
5.4.1	INTERESES DE LA DEUDA PÚBLICA	0.00	0.00
5.4.1.1	INTERESES DE LA DEUDA PÚBLICA INTERNA	0.00	0.00
5.4.1.1.1	INTERESES DE LA DEUDA INTERNA CON INSTITUCIONES DE CRÉDITO	0.00	0.00
5.4.1.1.1.1	INTERESES DE LA DEUDA INTERNA CON INSTITUCIONES DE CRÉDITO	0.00	0.00
5.4.1.1.2	INTERESES DERIVADOS DE LA COLOCACIÓN DE TÍTULOS Y VALORES	0.00	0.00
5.4.1.1.2.1	INTERESES DERIVADOS DE LA COLOCACIÓN DE TÍTULOS Y VALORES	0.00	0.00
5.4.1.1.3	INTERESES POR ARRENDAMIENTOS FINANCIEROS NACIONALES	0.00	0.00
5.4.1.1.3.1	INTERESES POR ARRENDAMIENTOS FINANCIEROS NACIONALES	0.00	0.00
5.4.1.2	INTERESES DE LA DEUDA PÚBLICA EXTERNA	0.00	0.00
5.4.1.2.4	INTERESES DE LA DEUDA EXTERNA CON INSTITUCIONES DE CRÉDITO	0.00	0.00
5.4.1.2.4.1	INTERESES DE LA DEUDA EXTERNA CON INSTITUCIONES DE CRÉDITO	0.00	0.00
5.4.1.2.5	INTERESES DE LA DEUDA DE ORGANISMOS FINANCIEROS INTERNACIONALES	0.00	0.00
5.4.1.2.5.1	INTERESES DE LA DEUDA DE ORGANISMOS FINANCIEROS INTERNACIONALES	0.00	0.00
5.4.1.2.6	INTERESES DE LA DEUDA BILATERAL	0.00	0.00
5.4.1.2.6.1	INTERESES DE LA DEUDA BILATERAL	0.00	0.00
5.4.1.2.7	INTERESES DERIVADOS DE LA COLOCACIÓN DE TÍTULOS Y VALORES EN EL EXTERIOR	0.00	0.00
5.4.1.2.7.1	INTERESES DERIVADOS DE LA COLOCACIÓN DE TÍTULOS Y VALORES EN EL EXTERIOR	0.00	0.00
5.4.1.2.8	INTERESES POR ARRENDAMIENTOS FINANCIEROS INTERNACIONALES	0.00	0.00
5.4.1.2.8.1	INTERESES POR ARRENDAMIENTOS FINANCIEROS INTERNACIONALES	0.00	0.00
5.4.2	COMISIONES DE LA DEUDA PÚBLICA	0.00	0.00
5.4.2.1	COMISIONES DE LA DEUDA PÚBLICA INTERNA	0.00	0.00
5.4.2.1.1	COMISIONES DE LA DEUDA PÚBLICA INTERNA	0.00	0.00
5.4.2.2	COMISIONES DE LA DEUDA PÚBLICA EXTERNA	0.00	0.00

MUNICIPIO DE TEHUACÁN PUEBLA

NOTAS AL ESTADO DE ACTIVIDADES

Al 30 de Septiembre de 2023

(Cifras en pesos)

5.4.2.2.1	COMISIONES DE LA DEUDA PÚBLICA EXTERNA	0.00	0.00
5.4.3	GASTOS DE LA DEUDA PÚBLICA	0.00	0.00
5.4.3.1	GASTOS DE LA DEUDA PÚBLICA INTERNA	0.00	0.00
5.4.3.1.1	GASTOS DE LA DEUDA PÚBLICA INTERNA	0.00	0.00
5.4.3.2	GASTOS DE LA DEUDA PÚBLICA EXTERNA	0.00	0.00
5.4.3.2.1	GASTOS DE LA DEUDA PÚBLICA EXTERNA	0.00	0.00
5.4.4	COSTO POR COBERTURAS	0.00	0.00
5.4.4.1	COSTO POR COBERTURAS	0.00	0.00
5.4.4.1.1	COSTOS POR COBERTURA DE LA DEUDA PÚBLICA INTERNA	0.00	0.00
5.4.4.1.1.1	COSTOS POR COBERTURA DE LA DEUDA PÚBLICA INTERNA	0.00	0.00
5.4.4.1.2	COSTOS POR COBERTURA DE LA DEUDA PÚBLICA EXTERNA	0.00	0.00
5.4.4.1.2.1	COSTOS POR COBERTURA DE LA DEUDA PÚBLICA EXTERNA	0.00	0.00
5.4.5	APOYOS FINANCIEROS	0.00	0.00
5.4.5.1	APOYOS FINANCIEROS A INTERMEDIARIOS	0.00	0.00
5.4.5.1.1	APOYOS FINANCIEROS A INTERMEDIARIOS	0.00	0.00
5.4.5.2	APOYO FINANCIEROS A AHORRADORES Y DEUDORES DEL SISTEMA FINANCIERO NACIONAL	0.00	0.00
5.4.5.2.1	APOYO FINANCIEROS A AHORRADORES Y DEUDORES DEL SISTEMA FINANCIERO NACIONAL	0.00	0.00
5.5	OTROS GASTOS Y PÉRDIDAS EXTRAORDINARIAS	13,106,543.42	2.12
5.5.1	ESTIMACIONES, DEPRECIACIONES, DETERIOROS, OBSOLESCENCIAS Y AMORTIZACIONES	13,106,543.42	2.12
5.5.1.1	ESTIMACIONES DE PÉRDIDA POR DETERIORO DE ACTIVOS CIRCULANTES	0.00	0.00
5.5.1.2	ESTIMACIONES DE PÉRDIDA POR DETERIORO DE ACTIVOS NO CIRCULANTES	0.00	0.00
5.5.1.3	DEPRECIACIÓN DE BIENES INMUEBLES	2,544,153.13	0.41
5.5.1.4	DEPRECIACIÓN DE INFRAESTRUCTURA	0.00	0.00
5.5.1.5	DEPRECIACIÓN DE BIENES MUEBLES	10,171,266.94	1.65
5.5.1.6	DETERIORO DE BIENES	0.00	0.00
5.5.1.7	AMORTIZACIÓN DE ACTIVOS INTANGIBLES	391,123.35	0.06
5.5.1.8	DISMINUCIÓN DE BIENES POR PÉRDIDA U OBSOLESCENCIA	0.00	0.00
5.5.2	PROVISIONES	0.00	0.00
5.5.2.1	PROVISIONES DE PASIVOS A CORTO PLAZO	0.00	0.00
5.5.2.2	PROVISIONES DE PASIVOS A LARGO PLAZO	0.00	0.00
5.5.3	DISMINUCIONES DE INVENTARIOS	0.00	0.00
5.5.3.1	DISMINUCIONES DE INVENTARIOS DE MERCANCÍAS PARA VENTA	0.00	0.00
5.5.3.2	DISMINUCIONES DE INVENTARIOS DE MERCANCÍAS TERMINADAS	0.00	0.00
5.5.3.3	DISMINUCIONES DE INVENTARIOS DE MERCANCÍAS EN PROCESO DE ELABORACIÓN	0.00	0.00
5.5.3.4	DISMINUCIONES DE INVENTARIOS DE MATERIAS PRIMAS, MATERIALES Y SUMINISTROS PARA PRODUCCIÓN	0.00	0.00
5.5.3.5	DISMINUCIONES DE ALMACÉN DE MATERIALES Y SUMINISTROS DE CONSUMO	0.00	0.00
5.5.9	OTROS GASTOS	0.00	0.00
5.5.9.1	GASTOS DE EJERCICIOS ANTERIORES	0.00	0.00
5.5.9.2	PÉRDIDAS POR RESPONSABILIDADES	0.00	0.00
5.5.9.3	BONIFICACIONES Y DESCUENTOS OTORGADOS	0.00	0.00
5.5.9.3.1	DESCUENTOS DE PREDIAL	0.00	0.00

MUNICIPIO DE TEHUACÁN PUEBLA

NOTAS AL ESTADO DE ACTIVIDADES
Al 30 de Septiembre de 2023
(Cifras en pesos)

5.5.9.4	DIFERENCIAS POR TIPO DE CAMBIO NEGATIVAS	0.00	0.00
5.5.9.5	DIFERENCIAS DE COTIZACIONES NEGATIVAS EN VALORES NEGOCIABLES	0.00	0.00
5.5.9.6	RESULTADO POR POSICIÓN MONETARIA	0.00	0.00
5.5.9.7	PÉRDIDAS POR PARTICIPACIÓN PATRIMONIAL	0.00	0.00
5.5.9.8	DIFERENCIAS POR REESTRUCTURACIÓN DE DEUDA PÚBLICA NEGATIVAS	0.00	0.00
5.5.9.9	OTROS GASTOS VARIOS	0.00	0.00
5.5.9.9.1	DIVIDENDOS Y RETIROS DE LAS CUASISOCIEDADES	0.00	0.00
5.6	INVERSIÓN PÚBLICA	141,083,331.88	22.82
5.6.1	INVERSIÓN PÚBLICA NO CAPITALIZABLE	141,083,331.88	22.82
5.6.1.1	CONSTRUCCIÓN EN BIENES NO CAPITALIZABLE	141,083,331.88	22.82
5.6.1.1.1	EDIFICACIÓN HABITACIONAL	0.00	0.00
5.6.1.1.2	EDIFICACIÓN NO HABITACIONAL	19,595,036.89	3.17
5.6.1.1.3	CONST. DE OBRAS PARA EL ABASTECIMIENTO DE AGUA, ELECTRICIDAD Y TELECOMUNICACIONES	0.00	0.00
5.6.1.1.4	DIVISIÓN DE TERRENOS Y CONSTRUCCIÓN DE OBRAS DE URBANIZACIÓN	113,271,002.50	18.32
5.6.1.1.5	CONSTRUCCIÓN DE VÍAS DE COMUNICACIÓN	6,812,292.49	1.10
5.6.1.1.6	OTRAS CONSTRUCCIONES DE INGENIERÍA CIVIL U OBRA PESADA	0.00	0.00
5.6.1.1.7	INSTALACIONES Y EQUIPOS EN CONSTRUCCIONES	0.00	0.00
5.6.1.1.9	TRABAJOS DE ACABADOS EN EDIFICACIONES Y OTROS TRABAJOS ESPECIALIZADOS	1,405,000.00	0.23
	TOTAL	618,217,568.66	100.00

Bajo protesta de decir verdad declaramos, que los Estados Financieros y sus notas, son razonablemente correctos y son responsabilidad del emisor.

pe la rep...
C. PEDRO TEPOLE HERNÁNDEZ
PRESIDENTE MUNICIPAL
LIC. EDGAR FIDEL CRUZ TRUJILLO
SECRETARIO GENERAL



MTRO. RAÚL HERNÁNDEZ RIVERA
TESORERO MUNICIPAL



LIC. JOSÉ LUIS RANULFO MORALES MARTÍNEZ
CONTRALOR MUNICIPAL
C. MARIA DE LOURDES SOLANO LUNA
DIRECTORA DE CONTABILIDAD

MUNICIPIO DE TEHUACÁN PUEBLA

NOTAS AL ESTADO DE VARIACIÓN EN LA HACIENDA PÚBLICA/PATRIMONIO
Al 30 de Septiembre de 2023
(Cifras en pesos)

VPH-01 PATRIMONIO CONTRIBUIDO:

Cuenta	Nombre de la Cuenta	Saldo Inicial	Variación	Saldo Final	Tipo	Naturaleza
3.1.1	APORTACIONES	898,525,785.20	0.00	898,525,785.20		
3.1.2	DONACIONES DE CAPITAL	32,586,005.31	0.00	32,586,005.31		
3.1.3	ACTUALIZACIÓN DE LA HACIENDA PÚBLICA/PATRIMONIO	0.00	0.00	0.00		
	TOTAL	931,111,790.51	0.00	931,111,790.51		

VPH-02 PATRIMONIO GENERADO:

Cuenta	Nombre de la Cuenta	Saldo Inicial	Variación	Saldo Final	Procedencia
3.2.1	RESULTADOS DEL EJERCICIO (AHORRO / DESAHORRO)	266,054,276.87	-57,635,357.72	208,418,919.15	
3.2.2	RESULTADOS DE EJERCICIOS ANTERIORES	84,983,507.29	253,201,828.30	338,185,335.59	
3.2.3	REVALÚOS	0.00	0.00	0.00	
3.2.3.1	REVALÚO DE BIENES INMUEBLES	0.00	0.00	0.00	
3.2.3.2	REVALÚO DE BIENES MUEBLES	0.00	0.00	0.00	
3.2.3.3	REVALÚO DE BIENES INTANGIBLES	0.00	0.00	0.00	
3.2.3.9	OTROS REVALÚOS	0.00	0.00	0.00	
3.2.4	RESERVAS	0.00	0.00	0.00	
3.2.4.1	RESERVAS DE PATRIMONIO	0.00	0.00	0.00	
3.2.4.2	RESERVAS TERRITORIALES	0.00	0.00	0.00	
3.2.4.3	RESERVAS POR CONTINGENCIAS	0.00	0.00	0.00	
3.2.5	RECTIFICACIONES DE RESULTADOS DE EJERCICIOS ANTERIORES	-306,569,660.65	-266.16	-306,569,926.81	
3.2.5.1	CAMBIOS EN POLÍTICAS CONTABLES	-697,523.76	0.00	-697,523.76	
3.2.5.2	CAMBIOS POR ERRORES CONTABLES	-305,872,136.89	-266.16	-305,872,403.05	
	TOTAL	44,468,123.51	195,566,204.42	240,034,327.93	

Bajo protesta de decir verdad, declaramos que los Estados Financieros y sus notas, son razonablemente correctos y son responsabilidad del emisor.



Gobierno de Tehuacán
Desarrollo y futuro 2021 - 2024
PRESIDENCIA MUNICIPAL
100.1.1

C. PEDRO TEPOLÉ HERNÁNDEZ
PRESIDENTE MUNICIPAL

Gobierno de Tehuacán
Desarrollo y futuro 2021 - 2024
TESORERÍA MUNICIPAL
200.1.4

MTRO. RAÚL HERNÁNDEZ RIVERA
TESORERO MUNICIPAL

Gobierno de Tehuacán
Desarrollo y futuro 2021 - 2024
CONTRALORIA MUNICIPAL
005.1.2

LIC. JOSÉ LUIS RANULFO MORALES MARTÍNEZ
CONTRALOR MUNICIPAL



SECRETARÍA DEL AYUNTAMIENTO DE TEHUACÁN
ADMINISTRACIÓN 2021-2024
4.2

LIC. EDGAR FIDEL CRUZ TRUJILLO
SECRETARIO GENERAL



Gobierno de Tehuacán
Desarrollo y futuro 2021 - 2024
DIRECCIÓN DE CONTABILIDAD
200-4-3

C. MARIA DE LOURDES SOLANO LUNA
DIRECTORA DE CONTABILIDAD

MUNICIPIO DE TEHUACÁN PUEBLA

NOTAS AL ESTADO DE FLUJOS DE EFECTIVO

Al 30 de Septiembre de 2023

(Cifras en pesos)

EFE-01 FLUJO DE EFECTIVO:

Concepto	2023	2022
1.1.1.1 EFECTIVO	1,066,107.81	748,131.82
1.1.1.2 BANCOS/TESORERÍA	426,726,169.13	320,056,677.40
1.1.1.3 BANCOS/DEPENDENCIAS Y OTROS	0.00	0.00
1.1.1.4 INVERSIONES TEMPORALES (HASTA 3 MESES)	0.00	0.00
1.1.1.5 FONDOS CON AFECTACIÓN ESPECÍFICA	0.00	0.00
1.1.1.6 DEPÓSITOS DE FONDOS DE TERCEROS EN GARANTÍA Y/O ADMINISTRACIÓN	0.00	0.00
1.1.1.9 OTROS EFECTIVOS Y EQUIVALENTES	0.00	0.00
1.1.1 TOTAL	427,792,276.94	320,804,809.22

EFE-02 APLICACIÓN DE EFECTIVO POR ACTIVIDADES DE INVERSIÓN:

Concepto	Adquisición	Pagos
1.2.3 BIENES INMUEBLES, INFRAESTRUCTURA Y CONSTRUCCIONES EN PROCESO	149,270,231.24	149,270,231.24
1.2.3.1 TERRENOS	0.00	0.00
1.2.3.2 VIVIENDAS	0.00	0.00
1.2.3.3 EDIFICIOS NO HABITACIONALES	0.00	0.00
1.2.3.4 INFRAESTRUCTURA	0.00	0.00
1.2.3.5 CONSTRUCCIONES EN PROCESO EN BIENES DE DOMINIO PÚBLICO	146,585,126.85	146,585,126.85
1.2.3.6 CONSTRUCCIONES EN PROCESO EN BIENES PROPIOS	2,685,104.39	2,685,104.39
1.2.3.9 OTROS BIENES INMUEBLES	0.00	0.00
1.2.4 BIENES MUEBLES	23,768,123.42	23,637,262.66
1.2.4.1 MOBILIARIO Y EQUIPO DE ADMINISTRACIÓN	647,108.60	647,108.60
1.2.4.2 MOBILIARIO Y EQUIPO EDUCACIONAL Y RECREATIVO	0.00	0.00
1.2.4.3 EQUIPO E INSTRUMENTAL MÉDICO Y DE LABORATORIO	555,872.00	555,872.00
1.2.4.4 VEHÍCULOS Y EQUIPO DE TRANSPORTE	19,951,067.44	19,838,547.44
1.2.4.5 EQUIPO DE DEFENSA Y SEGURIDAD	0.00	0.00
1.2.4.6 MAQUINARIA, OTROS EQUIPOS Y HERRAMIENTAS	2,614,075.38	2,595,734.62
1.2.4.7 COLECCIONES, OBRAS DE ARTE Y OBJETOS VALIOSOS	0.00	0.00
1.2.4.8 ACTIVOS BIOLÓGICOS	0.00	0.00
1.2.5 ACTIVOS INTANGIBLES	4,156.79	4,156.79
1.2.5.1 SOFTWARE	0.00	0.00
1.2.5.2 PATENTES, MARCAS Y DERECHOS	4,156.79	4,156.79
1.2.5.3 CONCESIONES Y FRANQUICIAS	0.00	0.00
1.2.5.4 LICENCIAS	0.00	0.00
1.2.5.9 OTROS ACTIVOS INTANGIBLES	0.00	0.00
TOTAL DE APLICACIÓN DE EFECTIVO POR ACTIVIDADES DE INVERSIÓN	173,042,511.45	172,911,650.69

MUNICIPIO DE TEHUACÁN PUEBLA

NOTAS AL ESTADO DE FLUJOS DE EFECTIVO
Al 30 de Septiembre de 2023
(Cifras en pesos)

EFE-03 CONCILIACIÓN DE LOS FLUJOS DE EFECTIVO NETOS DE LAS ACTIVIDADES DE OPERACIÓN:

Concepto		2023	2022
3.2.1	RESULTADOS DEL EJERCICIO (AHORRO / DESAHORRO)	208,419,326.31	266,054,276.87
	(+) MOVIMIENTOS DE PARTIDAS QUE NO AFECTAN AL EFECTIVO	160,890,229.36	125,281,350.48
5.4	INTERESES, COMISIONES Y OTROS GASTOS DE LA DEUDA PÚBLICA	0.00	0.00
5.5	OTROS GASTOS Y PÉRDIDAS EXTRAORDINARIAS	13,106,543.42	22,318,995.28
5.6	INVERSIÓN PÚBLICA	141,083,331.88	90,477,017.11
2.1.1	INCREMENTOS EN CUENTAS POR PAGAR DE ACTIVIDADES DE OPERACIÓN	6,700,354.06	12,485,338.09
	(-) MOVIMIENTOS DE PARTIDAS QUE NO AFECTAN AL EFECTIVO	21,465,671.50	11,949,940.70
4.x	INGRESOS DE OPERACIÓN NO PRESUPUESTARIOS	0.00	12,000.00
1x,5x	GASTOS DE OPERACIÓN NO CONTABLES	21,465,171.50	9,569,831.78
1.1.2	INCREMENTOS EN CUENTAS POR COBRAR DE ACTIVIDADES DE OPERACIÓN	500.00	2,368,108.92
	(=) FLUJOS DE EFECTIVO NETOS DE LAS ACTIVIDADES DE OPERACIÓN	347,843,884.17	379,385,686.65

Bajo protesta de decir verdad declaramos que los Estados Financieros y sus notas, son razonablemente correctos y son responsabilidad del emisor.

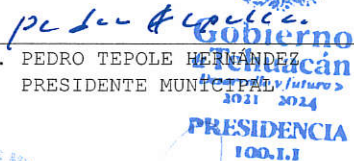
C. PEDRO TEPOLE HERNÁNDEZ
PRESIDENTE MUNICIPAL

MTRC. EDGAR FIDEL CRUZ TRUJILLO
SECRETARIO GENERAL

MTRC. PAUL HERNÁNDEZ RIVERA
TESORERO MUNICIPAL

LIC. JOSÉ LUIS RANULFO MORALES MARTÍNEZ
CONTRALOR MUNICIPAL

C. MARIA DE LOURDES SOLANO LUNA
DIRECTORA DE CONTABILIDAD



MUNICIPIO DE TEHUACÁN PUEBLA

NOTAS DE MEMORIA
Al 30 de Septiembre de 2023
(Cifras en pesos)

MEM-01 CUENTAS DE ORDEN CONTABLES:					
Cuenta	Nombre de la Cuenta	Saldo Inicial	Cargo	Abono	Saldo Final
7	CUENTAS DE ORDEN CONTABLES	0.00	0.00	0.00	0.00 (d)
7.1	VALORES	0.00	0.00	0.00	0.00 (d)
7.1.1	VALORES EN CUSTODIA	0.00	0.00	0.00	0.00 (d)
7.1.2	CUSTODIA DE VALORES	0.00	0.00	0.00	0.00 (a)
7.1.3	INSTRUMENTOS DE CRÉDITO PRESTADOS A FORMADORES DE MERCADO	0.00	0.00	0.00	0.00 (d)
7.1.4	PRÉSTAMO DE INSTRUMENTOS DE CRÉDITO A FORMADORES DE MERCADO Y SU GARANTÍA	0.00	0.00	0.00	0.00 (a)
7.1.5	INSTRUMENTOS DE CRÉDITO RECIBIDOS EN GARANTÍA DE LOS FORMADORES DE MERCADO	0.00	0.00	0.00	0.00 (d)
7.1.6	GARANTÍA DE CRÉDITOS RECIBIDOS DE LOS FORMADORES DE MERCADO	0.00	0.00	0.00	0.00 (a)
7.2	EMISIÓN DE OBLIGACIONES	0.00	0.00	0.00	0.00 (d)
7.2.1	AUTORIZACIÓN PARA LA EMISIÓN DE BONOS, TÍTULOS Y VALORES DE LA DEUDA PÚBLICA INTERNA	0.00	0.00	0.00	0.00 (d)
7.2.2	AUTORIZACIÓN PARA LA EMISIÓN DE BONOS, TÍTULOS Y VALORES DE LA DEUDA PÚBLICA EXTERNA	0.00	0.00	0.00	0.00 (d)
7.2.3	EMISIONES AUTORIZADAS DE LA DEUDA PÚBLICA INTERNA Y EXTERNA	0.00	0.00	0.00	0.00 (a)
7.2.4	SUSCRIPCIÓN DE CONTRATOS DE PRÉSTAMOS Y OTRAS OBLIGACIONES DE LA DEUDA PÚBLICA INTERNA	0.00	0.00	0.00	0.00 (d)
7.2.5	SUSCRIPCIÓN DE CONTRATOS DE PRÉSTAMOS Y OTRAS OBLIGACIONES DE LA DEUDA PÚBLICA EXTERNA	0.00	0.00	0.00	0.00 (d)
7.2.6	CONTRATOS DE PRÉSTAMOS Y OTRAS OBLIGACIONES DE LA DEUDA PÚBLICA INTERNA Y EXTERNA	0.00	0.00	0.00	0.00 (a)
7.3	AVALES Y GARANTÍAS	0.00	0.00	0.00	0.00 (d)
7.3.1	AVALES AUTORIZADOS	0.00	0.00	0.00	0.00 (d)
7.3.2	AVALES FIRMADOS	0.00	0.00	0.00	0.00 (a)
7.3.3	FIANZAS Y GARANTÍAS RECIBIDAS POR DEUDAS A COBRAR	0.00	0.00	0.00	0.00 (d)
7.3.4	FIANZAS Y GARANTÍAS RECIBIDAS	0.00	0.00	0.00	0.00 (a)
7.3.5	FIANZAS OTORGADAS PARA RESPALDAR OBLIGACIONES NO FISCALES DEL GOBIERNO	0.00	0.00	0.00	0.00 (d)
7.3.6	FIANZAS OTORGADAS DEL GOBIERNO PARA RESPALDAR OBLIGACIONES NO FISCALES	0.00	0.00	0.00	0.00 (a)
7.4	JUICIOS	0.00	0.00	0.00	0.00 (d)
7.4.1	DEMANDAS JUDICIALES EN PROCESO DE RESOLUCIÓN	0.00	0.00	0.00	0.00 (d)
7.4.2	RESOLUCIÓN DE DEMANDAS EN PROCESO JUDICIAL	0.00	0.00	0.00	0.00 (a)
7.5	INVERSIÓN MEDIANTE PROYECTOS PARA PRESTACIÓN DE SERVICIOS (PPS) Y SIMILARES	0.00	0.00	0.00	0.00 (d)
7.5.1	CONTRATOS PARA INVERSIÓN MEDIANTE PROYECTOS PARA PRESTACIÓN DE SERVICIOS (PPS) Y SIMILARES	17,487,078.69	0.00	0.00	17,487,078.69 (d)
7.5.2	INVERSIÓN PÚBLICA CONTRATADA MEDIANTE PROYECTOS PARA PRESTACIÓN DE SERVICIOS (PPS) Y SIMILARES	17,487,078.69	0.00	0.00	17,487,078.69 (a)
7.6	BIENES CONCESIONADOS O EN COMODATO	0.00	0.00	0.00	0.00 (d)
7.6.1	BIENES BAJO CONTRATO EN CONCESIÓN	0.00	0.00	0.00	0.00 (d)
7.6.2	CONTRATO DE CONCESIÓN POR BIENES	0.00	0.00	0.00	0.00 (a)

MUNICIPIO DE TEHUACÁN PUEBLA


NOTAS DE MEMORIA
Al 30 de Septiembre de 2023
(Cifras en pesos)

7.6.3	BIENES BAJO CONTRATO EN COMODATO	0.00	0.00	0.00	0.00 (d)
7.6.4	CONTRATO DE COMODATO POR BIENES	0.00	0.00	0.00	0.00 (a)
7.7	OTRAS CUENTAS DE ORDEN	0.00	0.00	0.00	0.00 (d)
7.7.1	OTRAS CUENTAS DE ORDEN	0.00	0.00	0.00	0.00 (d)
7.X	BIENES ARQUEOLÓGICOS, ARTÍSTICOS E HISTÓRICOS	0.00	0.00	0.00	0.00 (d)
7.X.1	BIENES ARQUEOLÓGICOS EN CUSTODIA	0.00	0.00	0.00	0.00 (d)
7.X.2	CUSTODIA DE BIENES ARQUEOLÓGICOS	0.00	0.00	0.00	0.00 (a)
7.X.3	BIENES ARTÍSTICOS EN CUSTODIA	0.00	0.00	0.00	0.00 (d)
7.X.4	CUSTODIA DE BIENES ARTÍSTICOS	0.00	0.00	0.00	0.00 (a)
7.X.5	BIENES HISTÓRICOS EN CUSTODIA	0.00	0.00	0.00	0.00 (d)
7.X.6	CUSTODIA DE BIENES HISTÓRICOS	0.00	0.00	0.00	0.00 (a)

MEM-02 CUENTAS DE ORDEN PRESUPUESTARIAS:


Cuenta	Nombre de la Cuenta	Saldo Inicial	Cargo	Abono	Saldo Final
8	CUENTAS DE ORDEN PRESUPUESTARIAS	0.00	8,509,829,498.62	8,509,829,498.62	0.00 (a)
8.1	LEY DE INGRESOS	0.00	3,085,986,191.42	3,085,986,191.42	0.00 (a)
8.1.1	LEY DE INGRESOS ESTIMADA	0.00	971,566,359.38	0.00	971,566,359.38 (d)
8.1.2	LEY DE INGRESOS POR EJECUTAR	0.00	868,094,955.23	1,391,254,841.22	523,159,885.99 (a)
8.1.3	MODIFICACIONES A LA LEY DE INGRESOS ESTIMADA	0.00	419,688,481.84	41,458,060.26	378,230,421.58 (d)
8.1.4	LEY DE INGRESOS DEVENGADA	0.00	826,636,394.97	826,636,894.97	500.00 (a)
8.1.5	LEY DE INGRESOS RECAUDADA	0.00	0.00	826,636,394.97	826,636,394.97 (a)
8.2	PRESUPUESTO DE EGRESOS	0.00	5,423,843,307.20	5,423,843,307.20	0.00 (d)
8.2.1	PRESUPUESTO DE EGRESOS APROBADO	0.00	0.00	971,566,359.38	971,566,359.38 (a)
8.2.2	PRESUPUESTO DE EGRESOS POR EJERCER	0.00	2,006,379,071.74	1,455,520,536.17	550,858,535.57 (d)
8.2.3	MODIFICACIONES AL PRESUPUESTO DE EGRESOS APROBADO	0.00	656,582,290.78	1,034,812,712.36	378,230,421.58 (a)
8.2.4	PRESUPUESTO DE EGRESOS COMPROMETIDO	0.00	798,938,245.39	658,535,376.31	140,402,869.08 (d)
8.2.5	PRESUPUESTO DE EGRESOS DEVENGADO	0.00	658,535,376.31	651,704,161.49	6,831,214.82 (d)
8.2.6	PRESUPUESTO DE EGRESOS EJERCIDO	0.00	651,704,161.49	651,704,161.49	0.00 (d)
8.2.7	PRESUPUESTO DE EGRESOS PAGADO	0.00	651,704,161.49	0.00	651,704,161.49 (d)

Bajo protesta de decir verdad declaramos que los Estados Financieros y sus notas son razonablemente correctos y son responsabilidad del emisor




Gobierno de Tehuacán
Desarrollo y futuro 2021-2024
PRESIDENCIA MUNICIPAL

C. PEDRO TEPOLE HERNÁNDEZ
PRESIDENTE MUNICIPAL




SECRETARÍA DEL AYUNTAMIENTO DE TEHUACÁN
ADMINISTRACIÓN 2021-2024

LIC. EDGAR FIDEL CRUZ TRUJILLO
SECRETARIO GENERAL




Gobierno de Tehuacán
Desarrollo y futuro 2021-2024
CONTABILIDAD MUNICIPAL

LIC. JOSÉ LUIS RAMULFO MORALES MARTÍNEZ
CONTADOR MUNICIPAL



TESORERÍA MUNICIPAL
2021-2024

MTRO. RAÚL HERNÁNDEZ RIVERA
TESORERO MUNICIPAL



Gobierno de Tehuacán
Desarrollo y futuro 2021-2024
DIRECCIÓN DE CONTABILIDAD

C. MARIA DE LOURDES SOLANO LUNA
DIRECTORA DE CONTABILIDAD