



MUNICIPIO DE TEHUACÁN, PUEBLA

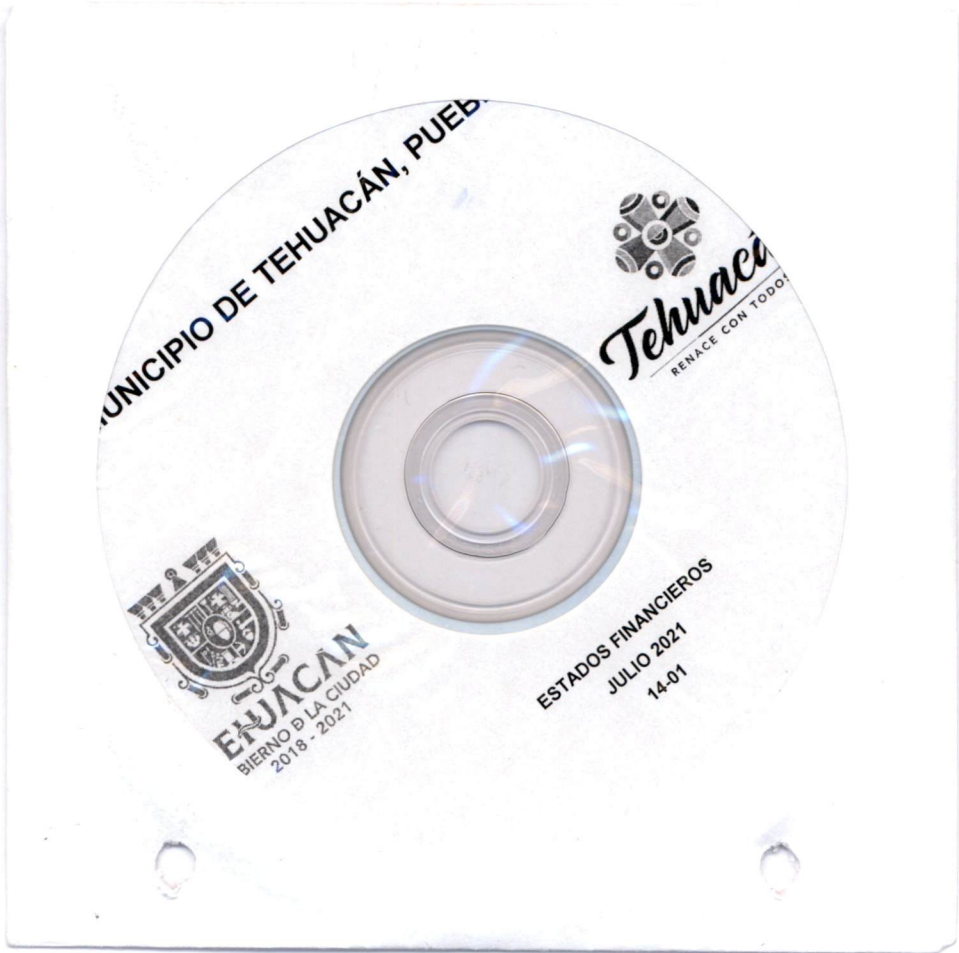
ESTADOS FINANCIEROS

JULIO 2021

CLAVE: 14-01

14-01

00001



00002

RECIBO
202125218



ENTE FISCALIZADO: Municipio ADMINISTRACIÓN : 2018-2021
RECIBIMOS DEL C. Lic. Andrés Artemio Caballero López
CARGO: Presidente Municipal Suplente
PROCEDENCIA: 14/01 Tehuacán, Puebla

DESCRIPCIÓN DE LA DOCUMENTACIÓN:

TIPO DE DOCUMENTO	AÑO	MES	MEDIOS DE ALMACENAMIENTO	NÚMERO DE LEGAJOS (Documentación Comprobatoria)
30 Estados Financieros	2021	Julio	Disco(s): -1- CD/DVD	

Observaciones :

CUATRO VECES HEROICA PUEBLA DE ZARAGOZA, 27 DE AGOSTO DE 2021

Módulo: 7 Tehuacán

Recibido en: Oficinas A.S.E.

"FISCALIZACIÓN CON RESPETO Y FIRMEZA"

00003

DEPENDENCIA: PRESIDENCIA MUNICIPAL
SECCIÓN: TESORERÍA MUNICIPAL
NO. DE OFICIO: MTDC//0051/2021

ASUNTO: El que se indica

DR. FRANCISCO JOSÉ ROMERO SERRANO
AUDITOR SUPERIOR DEL ESTADO DE PUEBLA
PRESENTE:

De conformidad con lo dispuesto por los Artículos 115 fracción IV, penúltimo párrafo de la Constitución Política de los Estados Unidos Mexicanos, 113 de la Constitución Política del Estado Libre y Soberano de Puebla, 33 fracción IV de la Ley de Fiscalización y Rendición de Cuentas para el Estado de Puebla, 78 fracción I y XIII de la Ley Orgánica Municipal del Estado de Puebla, remito a usted los **ESTADOS FINANCIEROS, CORRESPONDIENTES AL MES DE JULIO 2021**, por el periodo del 01 al 31 de julio 2021, contenidos en un legajo y respaldo en un disco compacto.

La información anterior, fue revisada y aprobada en Sesión Extraordinaria de cabildo de fecha 26 de agosto de 2021, de la cual se adjunta copia certificada del acta correspondiente.

Sin más por el momento, agradezco su atención y me despido quedando como siempre a sus órdenes.

ATENTAMENTE
TEHUACÁN PUEBLA A 26 DE AGOSTO DE 2021
PRESIDENTE MUNICIPAL SUPLENTE



LIC. ANDRÉS ARTEMIO CABALLERO LÓPEZ

TEHUACÁN
GOBIERNO DE LA CIUDAD
2018 • 2021
PRESIDENCIA
RENACE CON TODOS
100.1.1

C.C.P ARCHIVO



00004

C. P. C. Francisco José Romero Serrano

*Titular de la Auditoría Superior del Estado de Puebla
Presente.*

Por éste conducto me permito informar que para dar cumplimiento a lo dispuesto en la Ley de Rendición De Cuentas y Fiscalización Superior para el Estado de Puebla, en su Capítulo IV, artículo 54, fracción XI; Ley Orgánica Municipal para el estado de Puebla en su capítulo VI, artículo 78, fracción I; capítulo VIII, artículo 91, fracción LXIII y en su capítulo XV, artículo 166, fracción XXVI; y con base en el acuerdo por el que se determina la norma de información financiera para precisar los alcances del acuerdo 1 aprobado por el Consejo Nacional de Armonización Contable publicado en el Diario Oficial de la Federación el 8 de agosto de 2013, así como a la cláusula cuarta del contrato de prestación de servicios profesionales de auditoria externa respectivo y conforme a lo establecido en el apartado número VI, denominado “De la determinación de responsabilidades del auditor externo”, numeral 5, de los Lineamientos para la Designación, Contratación, Control y Evaluación de los Auditores Externos que contraten las Entidades Fiscalizadas para Dictaminar sus Estados Financieros, Contables, Presupuestarios y Programáticos, por el ejercicio 2021; la Tesorería del Municipio de Tehuacán, Puebla, exhibe la documentación que integra la Contabilidad Municipal que contiene la información contable, presupuestaria, programática e Información financiera a que hace referencia la Ley de Disciplina Financiera de las Entidades Federativas y los Municipios, correspondientes al mes de julio del año dos mil veintiuno para efectuar la revisión de Auditoria Externa.

Dicha información está integrada por:

Estados Financieros

Información contable:

Estado de actividades.
Estado de situación financiera.
Estado de variación en la hacienda pública.
Estado de cambios en la situación financiera.
Estado de flujos de efectivo.
Informes sobre pasivos contingentes.
Notas a los estados financieros.
Estado analítico del activo.
Estado analítico de la deuda
Endeudamiento neto, financiamiento menos amortización.
Intereses de la deuda. y otros pasivos.

Información presupuestaria:

Estado analítico de ingresos.
Estado analítico del ejercicio del presupuesto de egresos.
Endeudamiento neto.
Intereses de la deuda.
Flujo de fondos que resuma todas las operaciones

Información programática:

Gasto por categoría programática.
Programas y proyectos de inversión.
Indicadores de resultados.

Información financiera a que hace referencia la Ley de Disciplina Financiera de las Entidades Federativas y los Municipios:


Estado de Situación Financiera Detallado – LDF.
Informe Analítico de la Deuda Pública y Otros Pasivos – LDF.
Informe Analítico de Obligaciones Diferentes de Financiamientos – LDF.
Balance Presupuestario – LDF.
Estado Analítico de Ingresos Detallado – LDF.
Estado Analítico del Ejercicio del Presupuesto de Egresos Detallado - LDF

- Clasificación por Objeto del Gasto.
- Clasificación Administrativa.
- Clasificación Funcional.
- Clasificación de Servicios Personales por Categoría.

Proyecciones de Ingresos – LDF.
Proyecciones de Egresos – LDF.
Resultados de Ingresos – LDF.
Resultados de Egresos – LDF.
Informe sobre Estudios Actuariales – LDF.

Por lo anteriormente expuesto, extendiendo la presente constancia en el Municipio de Tehuacán, Puebla, a los dieciocho días del mes de agosto del año dos mil veintiuno.

Atentamente



L. C. C. Julio Cid Moreno
AUDITOR EXTERNO
No. DE REGISTRO ASE-029/21

DEPENDENCIA. – SECRETARIA
SECCION. – PRESIDENCIA
EXPEDIENTE. – 01/2021

EL SUSCRITO SECRETARIO DEL HONORABLE AYUNTAMIENTO, **MTRO. ARTURO SAÚL VARGAS RIVAS**, CON FUNDAMENTO EN EL ARTICULO 138 FRACCION VII DE LA LEY ORGANICA MUNICIPAL, **CERTIFICA:**

QUE EN LA SESION EXTRAORDINARIA DE CABILDO, EFECTUADA EL **DIA VEINTISEIS DE AGOSTO DEL AÑO 2021**, SE APROBÓ POR MAYORÍA DE LOS PRESENTES CON SIETE VOTOS A FAVOR Y UNA ABSTENCIÓN POR PARTE DE LOS INTEGRANTES DEL HONORABLE CABILDO, EL SIGUIENTE DICTAMEN:

PUNTO NÚMERO SIETE.-COMISIÓN DE PATRIMONIO, HACIENDA PÚBLICA MUNICIPAL Y CATASTRO.- ANÁLISIS, DISCUSIÓN Y EN SU CASO APROBACIÓN DEL DICTAMEN QUE CONTIENE: LOS ESTADOS FINANCIEROS DEL PERIODO DEL 01 AL 31 DE JULIO 2021, A CARGO DEL PRESIDENTE MUNICIPAL SUPLENTE; LA CÉDULA DE IMPUESTO PREDIAL, DERECHOS DE REGISTRO CIVIL, CORTE DE CAJA, Y FLUJO DE EGRESOS DEL PERIODO DEL 01 AL 31 DE JULIO DE 2021; EL REPORTE DE OBRAS Y ACCIONES DEL SEGUNDO TRIMESTRE, POR EL PERIODO DEL 01 DE ABRIL AL 30 DE JUNIO 2021; LOS MOVIMIENTOS Y TRASPASOS PRESUPUESTALES DE INGRESOS Y EGRESOS DEL PERIODO DEL 01 AL 31 DE JULIO DE 2021.

LA C. REGIDORA LAURA CASTUERA ARROYO, PROCEDE A DAR LECTURA AL DICTAMEN CORRESPONDIENTE, MISMO QUE A LA LETRA DICE:

“...HONORABLE AYUNTAMIENTO DE TEHUACAN, PUEBLA

LOS QUE SUSCRIBEN CC. LAURA CASTUERA ARROYO, ELBA NIEVES GARCIA, ISRAEL NASTA DE LA TORRES, PRESIDENTE Y MIEMBROS INTEGRANTES DE LA COMISIÓN PERMANENTE DE PATRIMONIO, HACIENDA PÚBLICA MUNICIPAL Y CATASTRO, PARA EL PERIODO 2018-2021 DEL H. AYUNTAMIENTO DE TEHUACÁN, CON FUNDAMENTO EN LAS FACULTADES CONFERIDAS POR LOS ARTÍCULOS 115 DE LA CONSTITUCIÓN POLÍTICA DE LOS ESTADOS UNIDOS MEXICANOS, 46 DE LA LEY GENERAL DE CONTABILIDAD GUBERNAMENTAL, 113 DE LA CONSTITUCIÓN DEL ESTADO LIBRE Y SOBERANO DE PUEBLA, 78 FRACCIÓN XIII, ARTÍCULOS 37 FRACCIÓN IV INCISO A), Y 38 FRACCIONES I, II, III INCISOS A), B), D) DE LA LEY DE FISCALIZACIÓN



SECRETARÍA
DEL HONORABLE
AYUNTAMIENTO
DE TEHUACÁN

TEHUACÁN
BIENIO DE LA CIUDAD
2018-2021
006.2.2

00007

SUPERIOR Y RENDICIÓN DE CUENTAS PARA EL ESTADO DE PUEBLA; 2, 3, 78 Y 92 FRACCIONES I, III, V Y DEMÁS RELATIVOS Y APLICABLES DE LA LEY ORGÁNICA MUNICIPAL, TOMANDO EN CONSIDERACIÓN LOS ARGUMENTOS DE HECHO Y DERECHO QUE EN EL PRESENTE SE VIERTEN SOMETEMOS A LOS INTEGRANTES DEL HONORABLE CABILDO EL PETITORIO DE MÉRITO, BASADO PARA TAL EFECTO EN LO SIGUIENTE: **DICTAMEN PARA ANÁLISIS, DISCUSIÓN Y APROBACIÓN DE LOS ESTADOS FINANCIEROS DEL PERIODO DEL 01 AL 31 DE JULIO 2021, A CARGO DEL PRESIDENTE MUNICIPAL SUPLENTE; LA CÉDULA DE IMPUESTO PREDIAL, DERECHOS DE REGISTRO CIVIL, CORTE DE CAJA, Y FLUJO DE EGRESOS DEL PERIODO DEL 01 AL 31 DE JULIO DE 2021; EL REPORTE DE OBRAS Y ACCIONES DEL SEGUNDO TRIMESTRE, POR EL PERIODO DEL 01 DE ABRIL AL 30 DE JUNIO 2021; LOS MOVIMIENTOS Y TRASPASOS PRESUPUESTALES DE INGRESOS Y EGRESOS DEL PERIODO DEL 01 AL 31 DE JULIO DE 2021.**

CONSIDERANDOS

I.- QUE, EL ARTÍCULO 115 FRACCIÓN I DE LA CONSTITUCIÓN POLÍTICA DE LOS ESTADOS UNIDOS MEXICANOS ESTABLECE QUE CADA MUNICIPIO SERÁ GOBERNADO POR UN AYUNTAMIENTO DE ELECCIÓN POPULAR DIRECTA, INTEGRADO POR UN PRESIDENTE MUNICIPAL Y EL NÚMERO DE REGIDORES Y SÍNDICOS QUE LA LEY DETERMINE, ADOPTANDO PARA SU RÉGIMEN INTERIOR, LA FORMA DE GOBIERNO REPUBLICANO, REPRESENTATIVO Y POPULAR, TENIENDO COMO BASE DE SU DIVISIÓN TERRITORIAL Y DE SU ORGANIZACIÓN POLÍTICA Y ADMINISTRATIVA EL MUNICIPIO LIBRE.

II.- QUE EL PÁRRAFO PRIMERO DE LA FRACCIÓN II DEL ARTÍCULO 115 DE LA CONSTITUCIÓN POLÍTICA DE LOS ESTADOS UNIDOS MEXICANOS, DETERMINA QUE LOS AYUNTAMIENTOS TENDRÁN FACULTADES PARA APROBAR, DE ACUERDO CON LAS LEYES EN MATERIA MUNICIPAL QUE DEBERÁN EXPEDIR LAS LEGISLATURAS DE LOS ESTADOS, LOS BANDOS DE POLICÍA Y GOBIERNO, LOS REGLAMENTOS, CIRCULARES Y DISPOSICIONES ADMINISTRATIVAS DE OBSERVANCIA GENERAL DENTRO DE SUS RESPECTIVAS JURISDICCIONES, QUE ORGANICEN LA ADMINISTRACIÓN PÚBLICA MUNICIPAL, REGULEN LAS MATERIAS, PROCEDIMIENTOS, FUNCIONES Y SERVICIOS PÚBLICOS DE SU COMPETENCIA Y ASEGUEN LA PARTICIPACIÓN CIUDADANA Y VECINAL; MISMA DISPOSICIÓN QUE ES TRASLADADA A LA FRACCIÓN III DEL ARTÍCULO 105 DE LA



SECRETARÍA
HONORABLE
AYUNTAMIENTO
TEHUACÁN

TEHUACÁN
GOBIERNO DEL MUNICIPIO
2019-2021
00002

CONSTITUCIÓN POLÍTICA DEL ESTADO LIBRE Y SOBERANO DE PUEBLA.

III.- QUE EL ARTÍCULO 115 FRACCIÓN IV DE LA CONSTITUCIÓN POLÍTICA DE LOS ESTADOS UNIDOS MEXICANOS ESTABLECE QUE LOS MUNICIPIOS ADMINISTRARÁN LIBREMENTE SU HACIENDA, LA CUAL SE FORMARÁ DE LOS RENDIMIENTOS DE LOS BIENES QUE LES PERTENEZCAN, ASÍ COMO DE LAS CONTRIBUCIONES Y OTROS INGRESOS QUE LAS LEGISLATURAS ESTABLEZCAN A SU FAVOR, Y EN TODO CASO:

IV.- QUE DE CONFORMIDAD CON EL ARTÍCULO 113 DE LA CONSTITUCIÓN POLÍTICA DEL ESTADO LIBRE Y SOBERANO DEL ESTADO DE PUEBLA, EL ÓRGANO DE FISCALIZACIÓN SUPERIOR DEL ESTADO, ACTUALMENTE AUDITORIA SUPERIOR DEL ESTADO, ES LA UNIDAD DE FISCALIZACIÓN, CONTROL Y EVALUACIÓN, DEPENDIENTE DEL CONGRESO DEL ESTADO, QUE CUENTA CON AUTONOMÍA TÉCNICA Y DE GESTIÓN; ENCARGADA DE REVISAR; SIN EXCEPCIÓN, LA CUENTA DE LAS HACIENDAS PÚBLICAS; EL MANEJO, LA CUSTODIA Y LA APLICACIÓN DE FONDOS Y RECURSOS DE LOS PODERES DEL ESTADO, A TRAVÉS DE LA CUENTA PÚBLICA ESTATAL, DE LOS AYUNTAMIENTOS Y DEMÁS SUJETOS DE REVISIÓN, ASÍ COMO VERIFICAR EL CUMPLIMIENTO DE LOS OBJETIVOS CONTENIDOS EN LOS PLANES Y PROGRAMAS ESTABLECIDOS, EN LOS TÉRMINOS DE LAS LEYES RESPECTIVAS.



V.- QUE DE CONFORMIDAD CON EL ARTÍCULO 2 FRACCIÓN XXIII DE LA LEY DE FISCALIZACIÓN SUPERIOR Y RENDICIÓN DE CUENTAS PARA EL ESTADO DE PUEBLA, SE SEÑALA ENTRE OTROS A LOS AYUNTAMIENTOS COMO SUJETOS DE REVISIÓN.

VI.- QUE LA LEY DE FISCALIZACIÓN SUPERIOR Y RENDICIÓN DE CUENTAS PARA EL ESTADO DE PUEBLA DISPONE QUE PARA LA REVISIÓN Y FISCALIZACIÓN SUPERIOR DE LA CUENTA PÚBLICA, EL ÓRGANO FISCALIZADOR TENDRÁ LAS ATRIBUCIONES SIGUIENTES: REVISAR LOS ESTADOS FINANCIEROS QUE EN FORMA MENSUAL DEBERÁN DE ENTREGAR A LA AUDITORÍA SUPERIOR DEL ESTADO, LOS SUJETOS DE REVISIÓN, ASÍ COMO LAS INSTITUCIONES PÚBLICAS Y PRIVADAS QUE ADMINISTREN RECURSOS FINANCIEROS DEL GOBIERNO DEL ESTADO O DE OTRA FUENTE DE FINANCIAMIENTO QUE AFECTE O MODIFIQUE EL PATRIMONIO PÚBLICO.

00009

VII.- QUE DE CONFORMIDAD CON EL ARTÍCULO 37 FRACCIÓN IV INCISO A), DE LA LEY DE FISCALIZACIÓN SUPERIOR Y RENDICIÓN DE CUENTAS PARA EL ESTADO DE PUEBLA, LOS ESTADOS FINANCIEROS, DEBERÁ PRESENTARSE ANTE EL ORGANISMO FISCALIZADOR, A TRAVÉS DE QUIENES SEAN O HAYAN SIDO SUS TITULARES O REPRESENTANTES LEGALES, EN LOS TÉRMINOS Y PLAZOS QUE DISPONE DICHO ORDENAMIENTO Y DEMÁS DISPOSICIONES APLICABLES.

VIII.- QUE POR DISPOSICIÓN EXPRESA DEL ARTÍCULO 46 FRACCIÓN I, INCISOS A), B), C), E) Y F) Y FRACCIÓN II, INCISOS A) Y B), Y 48 DE LA LEY GENERAL DE CONTABILIDAD GUBERNAMENTAL, ASÍ COMO, EL LINEAMIENTO SIN NÚMERO PUBLICADO EN EL DIARIO OFICIAL DE LA FEDERACIÓN EL DÍA 16 DE MAYO DE 2013, EN EL CUAL SE DETERMINA LA INTEGRACIÓN AUTOMÁTICA DEL EJERCICIO PRESUPUESTARIO CON LA OPERACIÓN CONTABLE Y LA GENERACIÓN EN TIEMPO REAL DE ESTADOS FINANCIEROS.

IX.- QUE EL ARTÍCULO 46 DE LA LEY ORGÁNICA MUNICIPAL ESTABLECE QUE LOS AYUNTAMIENTOS ESTARÁN INTEGRADOS POR UN PRESIDENTE MUNICIPAL, REGIDORES Y SÍNDICO, QUE POR ELECCIÓN POPULAR DIRECTA SEAN DESIGNADOS DE ACUERDO A LA PLANILLA QUE HAYA OBTENIDO EL MAYOR NÚMERO DE VOTOS.

X.- QUE EN TÉRMINOS DE LO DISPUESTO POR EL ARTÍCULO 2 DE LA LEY ORGÁNICA MUNICIPAL, EL MUNICIPIO LIBRE ES UNA ENTIDAD DE DERECHO PÚBLICO; BASE DE LA DIVISIÓN TERRITORIAL Y DE LA ORGANIZACIÓN POLÍTICA Y ADMINISTRATIVA DEL ESTADO DE PUEBLA, INTEGRADO POR UNA COMUNIDAD ESTABLECIDA EN UN TERRITORIO, CON UN GOBIERNO DE ELECCIÓN POPULAR DIRECTA, EL CUAL TIENE COMO PROPÓSITO SATISFACER, EN EL ÁMBITO DE SU COMPETENCIA, LAS NECESIDADES COLECTIVAS DE LA POBLACIÓN QUE SE ENCUENTRA ASENTADA EN SU CIRCUNSCRIPCIÓN TERRITORIAL; ASÍ COMO INDUCIR Y ORGANIZAR LA PARTICIPACIÓN DE LOS CIUDADANOS EN LA PROMOCIÓN DEL DESARROLLO INTEGRAL DE SUS COMUNIDADES.

XI.- QUE EN TÉRMINOS DE LO DISPUESTO POR EL ARTÍCULO 3 DE LA LEY ORGÁNICA MUNICIPAL, EL MUNICIPIO SE ENCUENTRA INVESTIDO DE PERSONALIDAD JURÍDICA Y DE PATRIMONIO PROPIOS, SU



00010

AYUNTAMIENTO ADMINISTRARÁ LIBREMENTE SU HACIENDA Y NO TENDRÁ SUPERIOR JERÁRQUICO. NO HABRÁ AUTORIDAD INTERMEDIA ENTRE EL MUNICIPIO Y EL GOBIERNO DEL ESTADO.

XII.- QUE DE CONFORMIDAD CON EL ARTÍCULO 78 FRACCIÓN I, VIII Y IX DE LA LEY ORGÁNICA MUNICIPAL, DENTRO DE LAS ATRIBUCIONES DE LOS AYUNTAMIENTOS SE ENCUENTRA LA DE: CUMPLIR Y HACER CUMPLIR, EN LOS ASUNTOS DE SU COMPETENCIA, LAS LEYES, DECRETOS Y DISPOSICIONES DE OBSERVANCIA GENERAL DE LA FEDERACIÓN Y DEL ESTADO, ASÍ COMO LOS ORDENAMIENTOS MUNICIPALES; ASÍ COMO PRESENTAR AL CONGRESO DEL ESTADO, A TRAVÉS DEL EJECUTIVO DEL ESTADO, PREVIA AUTORIZACIÓN DE CUANDO MENOS LAS DOS TERCERAS PARTES DE LOS MIEMBROS DEL AYUNTAMIENTO, EL DÍA QUINCE DE NOVIEMBRE LA INICIATIVA DE LEY DE INGRESOS QUE DEBERÁ REGIR EL AÑO SIGUIENTE; ASÍ COMO APROBAR EL PRESUPUESTO DE EGRESOS DEL AÑO SIGUIENTE, A MÁS TARDAR DENTRO DE LOS CINCO DÍAS SIGUIENTES A ÁQUEL EN QUE SE HAYA APROBADO LA LEY DE INGRESOS DEL MUNICIPIO DE QUE SE TRATE.

XIII.- QUE LA FRACCIÓN XIII DEL ARTÍCULO 78 DE LA LEY ORGÁNICA MUNICIPAL DETERMINA QUE SON ATRIBUCIONES DE LOS AYUNTAMIENTOS REVISAR Y APROBAR EN ACTA CIRCUNSTANCIADA LOS ESTADOS FINANCIEROS, PARA SU REMISIÓN, EN LOS TÉRMINOS QUE SEÑALE LA LEY APLICABLE, AL ÓRGANO DE FISCALIZACIÓN SUPERIOR DEL ESTADO, ACTUALMENTE AUDITORÍA SUPERIOR DEL ESTADO DE PUEBLA.

XIV.- QUE DE CONFORMIDAD CON EL ARTÍCULO 92 DE LA LEY ORGÁNICA MUNICIPAL SON FACULTADES Y OBLIGACIONES DE LOS REGIDORES: I. EJERCER LA DEBIDA INSPECCIÓN Y VIGILANCIA, EN LOS RAMOS A SU CARGO: II. ASISTIR CON PUNTUALIDAD A LAS SESIONES ORDINARIAS Y EXTRAORDINARIAS DEL AYUNTAMIENTO: III. EJERCER LAS FACULTADES DE DELIBERACIÓN Y DECISIÓN DE LOS ASUNTOS QUE LE COMPETEN AL AYUNTAMIENTO, Y COLABORAR EN LA ELABORACIÓN DE LOS PRESUPUESTOS DE INGRESOS Y EGRESOS DEL MUNICIPIO; IV. FORMAR PARTE DE LAS COMISIONES, PARA LAS QUE FUEREN DESIGNADOS POR EL AYUNTAMIENTO; V. DICTAMINAR E INFORMAR SOBRE LOS ASUNTOS QUE LES ENCOMIENDE EL AYUNTAMIENTO; VI. SOLICITAR LOS INFORMES NECESARIOS PARA EL BUEN DESARROLLO DE SUS FUNCIONES, A LOS DIVERSOS TITULARES



00011

DE LA ADMINISTRACIÓN PÚBLICA MUNICIPAL, QUIENES ESTÁN OBLIGADOS A PROPORCIONAR TODOS LOS DATOS E INFORMES QUE SE LES PIDIEREN EN UN TÉRMINO NO MAYOR DE VEINTE DÍAS HÁBILES; VII FORMULAR AL AYUNTAMIENTO LAS PROPUESTAS DE ORDENAMIENTOS EN ASUNTOS MUNICIPALES, Y PROMOVER TODO LO QUE CREAN CONVENIENTE AL BUEN SERVICIO PÚBLICO; VIII. CONCURRIR A LOS ACTOS OFICIALES PARA LOS CUALES SE LES CITE; IX, LAS QUE DETERMINE EL CABILDO Y LAS QUE LE OTORGUEN OTRAS DISPOSICIONES APLICABLES.

XV.- QUE EL AYUNTAMIENTO, PARA FACILITAR EL DESPACHO DE LOS ASUNTOS QUE LE COMPETEN, NOMBRARÁ COMISIONES PERMANENTES O TRANSITORIAS, QUE LOS EXAMINEN E INSTRUYAN HASTA PONERLOS EN ESTADO DE RESOLUCIÓN Y LAS DEMÁS QUE SEAN NECESARIAS DE ACUERDO A LOS RECURSOS Y NECESIDADES DE CADA MUNICIPIO, TAL Y COMO LO ESTABLECEN LOS ARTÍCULOS 94 Y 96 FRACCIÓN II DE LA LEY ORGÁNICA MUNICIPAL.

XVI.- QUE UNA VEZ EFECTUADA LA REVISIÓN DE LAS CIFRAS FINALES QUE INTEGRAN LOS ESTADOS FINANCIEROS ARMONIZADOS QUE SE INTEGRAN A LA PRESENTE COMO ANEXO 1, LA COMISIÓN EMITE LA APROBACIÓN DE LAS MISMAS EN EL ENTENDIDO DE QUE ES LA TESORERÍA MUNICIPAL QUIEN REvisa EL DETALLE DE DICHAS CIFRAS Y MUESTRA EL ORIGEN DE LOS RECURSOS, EL DESTINO Y APLICACIÓN DE GASTOS TOTALES DE QUE DISPUSO EL AYUNTAMIENTO POR EL PERIODO COMPRENDIDO DEL 01 AL 31 DE JULIO 2021, RESERVÁNDOSE LA COMISIÓN EL DETALLE EN CASO DE CREERLO NECESARIO A TRAVÉS DE LOS MECANISMOS DE CONTROL IMPLEMENTADOS POR EL AYUNTAMIENTO Y EN LAS REVISIONES QUE POR LEY HACE LA AUDITORIA SUPERIOR DEL ESTADO, SE PERCIBE EL RESULTADO FINANCIERO OBTENIDO QUE ES EL SIGUIENTE CONFORME AL **ANEXO 1** QUE SE INTEGRA AL PRESENTE DOCUMENTO.

XVII.- QUE, EFECTUADA LA REVISIÓN DE LA CÉDULA DE IMPUESTO PREDIAL, DERECHOS DE REGISTRO CIVIL, CORTE DE CAJA, Y FLUJO DE EGRESOS DEL PERIODO DEL 01 AL 31 DE JULIO DE 2021, SE PERCIBE EL RESULTADO FINANCIERO OBTENIDO QUE ES EL SIGUIENTE CONFORME AL **ANEXO 2** QUE SE INTEGRA AL PRESENTE DOCUMENTO.



00012

XVIII.- QUE EFECTUADA LA REVISIÓN AL REPORTE DE OBRAS Y ACCIONES DEL SEGUNDO TRIMESTRE, POR EL PERIODO DEL 01 DE ABRIL AL 30 DE JUNIO 2021, SE PERCIBE EL RESULTADO FINANCIERO OBTENIDO QUE ES EL SIGUIENTE CONFORME AL **ANEXO 3**, QUE SE INTEGRA AL PRESENTE DOCUMENTO.

XIX.- QUE EFECTUADA LA REVISIÓN A LOS MOVIMIENTOS Y TRASPASOS PRESUPUESTALES DE INGRESOS Y EGRESOS CORRESPONDIENTES AL PERIODO COMPRENDIDO DEL 01 AL 31 DE JULIO DE 2021, SE PERCIBE EL RESULTADO FINANCIERO OBTENIDO QUE ES EL SIGUIENTE CONFORME AL **ANEXO 4**, QUE SE INTEGRA AL PRESENTE DOCUMENTO.

XX.- LA COMISION EMITE LA APROBACIÓN DEL MISMO POR EL EJERCICIO DEL MANEJO DE RECURSOS QUE REALIZÓ LA TESORERÍA MUNICIPAL EN LOS LAPROS CONSIGNADOS, LOS CUALES SE AGREGAN EN UN TANTO PARA QUE CONSTE EL APÉNDICE CORRESPONDIENTE.

TOMANDO EN CUENTA EL PROCEDIMIENTO ADECUADO PARA LA REVISIÓN Y PROPUESTA DEL DICTAMEN QUE SE PRESENTA, LOS REGIDORES INTEGRANTES DE LA COMISIÓN COLEGIADA Y PERMANENTE QUE SUSCRIBE, UNA VEZ QUE HAN LLEVADO A CABO EL ANÁLISIS Y DISCUSIÓN DEL FONDO DEL PRESENTE, CONSIDERANDO QUE CUMPLE CON TODOS Y CADA UNO DE LOS REQUISITOS PREVIAMENTE ESTABLECIDOS, PONE A CONSIDERACIÓN DEL CUERPO EDILICIO EL SIGUIENTE:

D I C T A M E N

PRIMERO. SE APRUEBEN LOS ESTADOS FINANCIEROS ARMONIZADOS QUE COMPRENDE EL EJERCICIO DE LOS RECURSOS PÚBLICOS POR EL LAPSO COMPRENDIDO DEL 01 AL 31 DE JULIO DE 2021, MANIFESTANDO CON ELLO QUE DICHS ESTADOS FINANCIEROS MUESTRAN UNA FORMA RAZONABLE DE LA ADMINISTRACIÓN DEL ERARIO PÚBLICO EJERCIDO, QUE POR SEPARADO SE ENCUENTRAN DEL PRESENTE DICTAMEN, IDENTIFICÁNDOSE **COMO ANEXO 1**.

SEGUNDO. QUE SE APRUEBE LA CÉDULA DE IMPUESTO PREDIAL, DERECHOS DE REGISTRO CIVIL, CORTE DE CAJA Y FLUJO DE EGRESOS DEL PERIODO DEL 01 AL 31 DE JULIO DE 2021, QUE POR



00013

SEPARADO SE ENCUENTRAN DEL PRESENTE DICTAMEN, IDENTIFICANDOSE COMO **ANEXO 2**.

TERCERO. SE APRUEBE EL REPORTE DE OBRAS Y ACCIONES DEL SEGUNDO TRIMESTRE, POR EL PERIODO DEL 01 DE ABRIL AL 30 DE JUNIO 2021, QUE POR SEPARADO SE ENCUENTRAN DEL PRESENTE DICTAMEN, IDENTIFICANDOSE COMO **ANEXO 3**.

CUARTO. SE APRUEBEN LOS MOVIMIENTOS Y TRASPASOS PRESUPUESTALES DE INGRESOS Y EGRESOS DEL PERIODO DEL 01 AL 31 DE JULIO DE 2021, QUE POR SEPARADO SE ENCUENTRAN DEL PRESENTE DICTAMEN, IDENTIFICANDOSE COMO **ANEXO 4**.

QUINTO. SE INSTRUYE AL SECRETARIO GENERAL DEL H. AYUNTAMIENTO REMITA UNA COPIA CERTIFICADA DEL ACUERDO DE CABILDO DONDE HAN SIDO APROBADOS CADA UNO DE LOS PUNTOS MENCIONADOS CON ANTERIORIDAD A LA AUDITORIA SUPERIOR DEL ESTADO DE PUEBLA.- **ATENTAMENTE.- COMISIÓN DE PATRIMONIO, HACIENDA PÚBLICA MUNICIPAL Y CATASTRO.- TEHUACÁN PUEBLA A 18 DE AGOSTO DE 2021.-** C. LAURA CASTUERA ARROYO.- PRESIDENTE DE LA COMISIÓN.-C. ELBA NIEVES GARCIA.- MIEMBRO DE LA COMISIÓN.- C. ISRAEL NASTA DE LA TORRES.- MIEMBRO DE LA COMISIÓN.- FIRMAS ILEGIBLES...”

DICTAMEN PARA ANÁLISIS, DISCUSIÓN Y APROBACIÓN DE LOS ESTADOS FINANCIEROS DEL PERIODO DEL 01 AL 31 DE JULIO 2021, A CARGO DEL PRESIDENTE MUNICIPAL SUPLENTE; LA CÉDULA DE IMPUESTO PREDIAL, DERECHOS DE REGISTRO CIVIL, CORTE DE CAJA, Y FLUJO DE EGRESOS DEL PERIODO DEL 01 AL 31 DE JULIO DE 2021; EL REPORTE DE OBRAS Y ACCIONES DEL SEGUNDO TRIMESTRE, POR EL PERIODO DEL 01 DE ABRIL AL 30 DE JUNIO 2021; LOS MOVIMIENTOS Y TRASPASOS PRESUPUESTALES DE INGRESOS Y EGRESOS DEL PERIODO DEL 01 AL 31 DE JULIO DE 2021.

HABIENDOSE ANALIZADO AMPLIAMENTE EL CONTENIDO DEL DICTAMEN PRESENTADO, SE SOMETE A VOTACION, PRESIDENTE MUNICIPAL SUPLENTE, REGIDORES, REGIDORAS Y SINDICO MUNICIPAL, LOS QUE ESTEN POR LA AFIRMATIVA SIRVANSE MANIFESTARLO LEVANTANDO LA MANO.

CIUDADANO PRESIDENTE MUNICIPAL SUPLENTE, REGIDORES, REGIDORAS Y SÍNDICO MUNICIPAL, ME PERMITO INFORMARLE QUE DE ACUERDO A LA VOTACION OBTENIDA, POR MAYORÍA DE LOS PRESENTES CON SIETE VOTOS A FAVOR Y UNA ABSTENCIÓN POR PARTE DEL C. REGIDOR FRANCISCO JAVIER SALCEDA RUANOVA,



SECRETARÍA
DEL HONORABLE
AYUNTAMIENTO
DE TEHUACÁN
TEHUACÁN
GOBIERNO DE LA CIUDAD
2018 - 2021
00022

00014

INTEGRANTES DEL HONORABLE CABILDO, SE DETERMINA EL SIGUIENTE:

A C U E R D O

PRIMERO.- SE APRUEBAN LOS ESTADOS FINANCIEROS ARMONIZADOS QUE COMPRENDE EL EJERCICIO DE LOS RECURSOS PÚBLICOS POR EL LAPSO COMPRENDIDO DEL 01 AL 31 DE JULIO DE 2021, MANIFESTANDO CON ELLO QUE DICHOS ESTADOS FINANCIEROS MUESTRAN UNA FORMA RAZONABLE DE LA ADMINISTRACIÓN DEL ERARIO PÚBLICO EJERCIDO, QUE POR SEPARADO SE ENCUENTRAN DEL PRESENTE DICTAMEN, IDENTIFICANDOSE COMO **ANEXO 1**, MISMO QUE PASA A FORMAR PARTE DEL PRESENTE ACUERDO.

SEGUNDO.- SE APRUEBA LA CÉDULA DE IMPUESTO PREDIAL, DERECHOS DE REGISTRO CIVIL, CORTE DE CAJA Y FLUJO DE EGRESOS DEL PERIODO DEL 01 AL 31 DE JULIO DE 2021, QUE POR SEPARADO SE ENCUENTRAN DEL PRESENTE DICTAMEN, IDENTIFICANDOSE COMO **ANEXO 2**, MISMO QUE PASA A FORMAR PARTE DEL PRESENTE ACUERDO.

TERCERO.- SE APRUEBA EL REPORTE DE OBRAS Y ACCIONES DEL SEGUNDO TRIMESTRE, POR EL PERIODO DEL 01 DE ABRIL AL 30 DE JUNIO 2021, QUE POR SEPARADO SE ENCUENTRAN DEL PRESENTE DICTAMEN, IDENTIFICANDOSE COMO **ANEXO 3**, MISMO QUE PASA A FORMAR PARTE DEL PRESENTE ACUERDO.

CUARTO. SE APRUEBAN LOS MOVIMIENTOS Y TRASPASOS PRESUPUESTALES DE INGRESOS Y EGRESOS DEL PERIODO DEL 01 AL 31 DE JULIO DE 2021, QUE POR SEPARADO SE ENCUENTRAN DEL PRESENTE DICTAMEN, IDENTIFICANDOSE COMO **ANEXO 4**, MISMO QUE PASA A FORMAR PARTE DEL PRESENTE ACUERDO.

QUINTO. SE INSTRUYE AL SECRETARIO GENERAL DEL H. AYUNTAMIENTO REMITA UNA COPIA CERTIFICADA DEL ACUERDO DE CABILDO DONDE HAN SIDO APROBADOS CADA UNO DE LOS PUNTOS MENCIONADOS CON ANTERIORIDAD A LA AUDITORIA SUPERIOR DEL ESTADO DE PUEBLA.

LO ANTERIOR CON FUNDAMENTO EN LOS DISPOSITIVOS LEGALES INVOCADOS EN EL DICTAMEN DE REFERENCIA.

PRESIDENTE MUNICIPAL SUPLENTE


C. ANDRÉS ARTEMIO CABALLERO LÓPEZ



PRESIDENCIA MUNICIPAL

TEHUACÁN, PUE.
2018 - 2021








SECRETARÍA DEL HONORABLE AYUNTAMIENTO DE TEHUACÁN

TEHUACÁN GOBIERNO DE LA CIUDAD 2018 - 2021 006.23


00015

LA PRESENTE HOJA DE FIRMAS CORRESPONDE AL ACUERDO DE CABILDO DE LA SESION EXTRAORDINARIA EFECTUADA EL DIA VEINTISEIS DE AGOSTO DEL AÑO 2021, COMISIÓN DE PATRIMONIO, HACIENDA PÚBLICA MUNICIPAL Y CATASTRO.- ANÁLISIS, DISCUSIÓN Y EN SU CASO APROBACIÓN DEL DICTAMEN QUE CONTIENE: LOS ESTADOS FINANCIEROS DEL PERIODO DEL 01 AL 31 DE JULIO 2021, A CARGO DEL PRESIDENTE MUNICIPAL SUPLENTE; LA CÉDULA DE IMPUESTO PREDIAL, DERECHOS DE REGISTRO CIVIL, CORTE DE CAJA, Y FLUJO DE EGRESOS DEL PERIODO DEL 01 AL 31 DE JULIO DE 2021; EL REPORTE DE OBRAS Y ACCIONES DEL SEGUNDO TRIMESTRE, POR EL PERIODO DEL 01 DE ABRIL AL 30 DE JUNIO 2021; LOS MOVIMIENTOS Y TRASPASOS PRESUPUESTALES DE INGRESOS Y EGRESOS DEL PERIODO DEL 01 AL 31 DE JULIO DE 2021.

<p>REGIDOR DE GOBERNACIÓN, JUSTICIA, SEGURIDAD PÚBLICA Y PROTECCIÓN CIVIL.</p> <p></p> <p>C. ISRAEL NASTA DE LA TORRE</p>	<p>REGIDOR DE PATRIMONIO, HACIENDA PÚBLICA MUNICIPAL Y CATASTRO.</p> <p></p> <p>C. LAURA CASTUERA ARROYO</p>
<p>REGIDORA DE: AGENDA 2030 PARA EL DESARROLLO SUSTENTABLE</p> <p>C. YESENIA HERNÁNDEZ ASUNCIÓN</p>	<p>REGIDOR DE SERVICIOS PÚBLICOS MUNICIPALES, ECOLOGÍA Y MEDIO AMBIENTE</p> <p></p> <p>C. ALEJANDRO VILLARREAL HERNÁNDEZ</p>
<p>REGIDORA DE INDUSTRIA, COMERCIO, AGRICULTURA Y GANADERÍA</p> <p></p> <p>C. ELVIRA VALDERRAMA CORREA</p>	<p>REGIDOR SUPLENTE DE: BIENESTAR, ASISTENCIA PÚBLICA, GRUPOS VULNERABLES Y PERSONAS CON DISCAPACIDAD.</p> <p>C. JOSE ALBERTO MENDEZ LEZAMA</p>
<p>REGIDORA SUPLENTE DE: NOMENCLATURA Y PATRIMONIO HISTÓRICO</p> <p></p> <p>C. YOCELIN DIEGO CORTEZ</p>	<p>REGIDOR DE EDUCACIÓN E IGUALDAD DE GENERO</p> <p></p> <p>C. FRANCISCO JAVIER SALCEDA RUANOVA</p>



00016

<p>REGIDORA DE SALUD, DEPORTES Y JUVENTUD</p> <p>C. REYNA ALICIA PAREDES FLORES</p>	<p>REGIDORA DE: OBRAS PÚBLICAS Y DESARROLLO URBANO</p> <p>C. ELBA NIEVES GARCIA</p>
<p>REGIDORA DE CULTURA, TURISMO Y ACTIVIDADES SOCIALES</p> <p>C. SARA SANCHEZ MENDOZA</p>	<p>SINDICO MUNICIPAL</p>  <p>C. LIC. LAURA VIRGINIA GALLEGOS SANCHEZ</p>
<p>SECRETARIO DEL AYUNTAMIENTO</p> <p>C. MTRO. ARTURO SAÚL VARGAS RIVAS</p>  	<p>TESORERA MUNICIPAL</p> <p>C. YOLANDA SOLIS VAZQUEZ</p>  

CON FUNDAMENTO EN LA LEY ORGANICA MUNICIPAL VIGENTE EN EL ESTADO Y LA FACULTAD QUE ME CONFIERE EL ARTICULO 138 FRACCIONES VII Y XII INCISO A), EXPIDO CERTIFICACIÓN DEL ACTA DE SESIÓN DEL AYUNTAMIENTO, QUE CONSTA DE ONCE FOJAS ÚTILES.

FIRMO LA PRESENTE A LOS VEINTISEIS DÍAS DEL MES DE AGOSTO DEL AÑO DOS MIL VEINTIUNO, EL SECRETARIO DEL AYUNTAMIENTO DE TEHUACAN, PUEBLA.

C. MTRO. ARTURO SAÚL VARGAS RIVAS

SECRETARIO DEL AYUNTAMIENTO

00017

MUNICIPIO DE TEHUACÁN PUEBLA

ESTADO DE ACTIVIDADES
Del 1 de Enero al 31 de Julio de 2021 y 2020
(Cifras en pesos)

	2021	2020
INGRESOS Y OTROS BENEFICIOS		
INGRESOS DE GESTIÓN	103,139,329.51	136,926,578.80
IMPUESTOS	58,939,526.50	60,380,164.28
CUOTAS Y APORTACIONES DE SEGURIDAD SOCIAL	0.00	0.00
CONTRIBUCIONES DE MEJORAS	0.00	0.00
DERECHOS	36,609,061.58	62,355,498.33
PRODUCTOS DE TIPO CORRIENTE	2,423,933.49	5,606,671.68
APROVECHAMIENTOS DE TIPO CORRIENTE	5,166,807.94	8,584,244.51
INGRESOS POR VENTA DE BIENES Y PRESTACIÓN DE SERVICIOS	0.00	0.00
PART, APORT, CONV, INCENT. DERIV. D/COLAB. FISCAL, F. DIST. DE APORT, TRANSF, ASIG, SUBS Y SUBV Y P Y JUB	381,388,362.71	712,487,435.07
PART, APORT, CONV, INCENT. DERIV. D/COLAB. FISCAL, F. DIST. DE APORT	381,388,362.71	712,487,435.07
TRANSFERENCIAS, ASIGNACIONES, SUBSIDIOS Y SUBVENCIONES Y PENSIONES Y JUBILACIONES	0.00	0.00
OTROS INGRESOS Y BENEFICIOS	90,318.00	286,365.53
INGRESOS FINANCIEROS	0.00	0.00
INCREMENTO POR VARIACIÓN DE INVENTARIOS	0.00	0.00
DISMINUCIÓN DEL EXCESO DE ESTIMACIONES POR PÉRDIDA O DETERIORO U OBSOLESCENCIA	0.00	0.00
DISMINUCIÓN DEL EXCESO DE PROVISIONES	0.00	0.00
OTROS INGRESOS Y BENEFICIOS VARIOS	90,318.00	286,365.53
TOTAL DE INGRESOS Y OTROS BENEFICIOS	484,618,010.22	849,700,379.40
GASTOS Y OTRAS PÉRDIDAS		
GASTOS DE FUNCIONAMIENTO	276,965,833.81	475,721,184.35
SERVICIOS PERSONALES	169,662,148.81	307,459,935.78
MATERIALES Y SUMINISTROS	41,647,887.67	55,570,275.12
SERVICIOS GENERALES	65,655,797.33	112,690,973.45
TRANSFERENCIAS, ASIGNACIONES, SUBSIDIOS Y OTRAS AYUDAS	70,006,617.29	91,528,740.63
TRANSFERENCIAS INTERNAS Y ASIGNACIONES AL SECTOR PÚBLICO	47,135,101.65	67,533,787.56
TRANSFERENCIAS AL RESTO DEL SECTOR PÚBLICO	0.00	0.00
SUBSIDIOS Y SUBVENCIONES	0.00	0.00
AYUDAS SOCIALES	15,927,862.64	12,785,140.07
PENSIONES Y JUBILACIONES	6,943,653.00	11,209,813.00
TRANSFERENCIAS A FIDEICOMISOS, MANDATOS Y CONTRATOS ANÁLOGOS	0.00	0.00
TRANSFERENCIAS A LA SEGURIDAD SOCIAL	0.00	0.00
DONATIVOS	0.00	0.00
TRANSFERENCIAS AL EXTERIOR	0.00	0.00
PARTICIPACIONES Y APORTACIONES	0.00	0.00
PARTICIPACIONES	0.00	0.00
APORTACIONES	0.00	0.00
CONVENIOS	0.00	0.00
INTERESES, COMISIONES Y OTROS GASTOS DE LA DEUDA PÚBLICA	0.00	0.00

00013^{0.00}

MUNICIPIO DE TEHUACÁN PUEBLA

ESTADO DE ACTIVIDADES
Del 1 de Enero al 31 de Julio de 2021 y 2020
(Cifras en pesos)

	2021	2020
INTERESES DE LA DEUDA PÚBLICA	0.00	0.00
COMISIONES DE LA DEUDA PÚBLICA	0.00	0.00
GASTOS DE LA DEUDA PÚBLICA	0.00	0.00
COSTO POR COBERTURAS	0.00	0.00
APOYOS FINANCIEROS	0.00	0.00
OTROS GASTOS Y PÉRDIDAS EXTRAORDINARIAS	15,707,508.42	10,324,897.48
ESTIMACIONES, DEPRECIACIONES, DETERIOROS, OBSOLESCENCIAS Y AMORTIZACIONES	15,707,508.42	10,324,897.48
PROVISIONES	0.00	0.00
DISMINUCIONES DE INVENTARIOS	0.00	0.00
AUMENTO POR INSUFICIENCIA DE ESTIMACIONES POR PÉRDIDA O DETERIORO U OBSOLESCENCIA	0.00	0.00
AUMENTO POR INSUFICIENCIA DE PROVISIONES	0.00	0.00
OTROS GASTOS	0.00	0.00
INVERSIÓN PÚBLICA	234,022,397.64	163,623,239.63
INVERSIÓN PÚBLICA NO CAPITALIZABLE	234,022,397.64	163,623,239.63
TOTAL DE GASTOS Y OTRAS PÉRDIDAS	596,702,357.16	741,198,062.09
RESULTADOS DEL EJERCICIO (AHORRO/DESAHORRO)	246.94	108,502,317.31

Bajo protesta de su fe y veracidad declaramos que los Estados financieros y sus notas son razonablemente correctos y son responsabilidad del emisor.

ESTADOS UNIDOS MEXICANOS
TEHUACÁN
GOBIERNO DE LA CIUDAD
2018 • 2021
LIC. ANDRÉS ARTEMIO CABALLERO LOPEZ
PRESIDENCIA MUNICIPAL SUPLENTE
RENACE CON TODOS
100.1.1

ESTADOS UNIDOS MEXICANOS
TEHUACÁN
GOBIERNO DE LA CIUDAD
2018 • 2021
LIC. YOLANDA SOLÍS VAZQUEZ
TESORERÍA MUNICIPAL
RENACE CON TODOS
200.1.1

ESTADOS UNIDOS MEXICANOS
TEHUACÁN
GOBIERNO DE LA CIUDAD
2018 • 2021
LIC. ARTURO PAUL VARGAS RIVAS
SECRETARÍA GENERAL
004.2

MUNICIPIO DE TEHUACÁN PUEBLA

ESTADO DE SITUACIÓN FINANCIERA
Al 31 de Julio de 2021 y 2020
(Cifras en pesos)

	2021	2020	2021	2020
ACTIVO			PASIVO	
ACTIVO CIRCULANTE			PASIVO CIRCULANTE	
EFFECTIVO Y EQUIVALENTES	76,259,780.00	205,218,630.11	CUENTAS POR PAGAR A CORTO PLAZO	26,141,322.78
DERECHOS A RECIBIR EFFECTIVO O EQUIVALENTES	12,603,925.58	4,466,508.97	DOCUMENTOS POR PAGAR A CORTO PLAZO	1,744,344.04
DERECHOS A RECIBIR BIENES O SERVICIOS INVENTARIOS	47,026,184.91	65,507,742.07	PORCIÓN A CORTO PLAZO DE LA DEUDA PÚBLICA A LARGO PLAZO	0.00
ALMACENES	0.00	0.00	TÍTULOS Y VALORES A CORTO PLAZO	0.00
ESTIMACIÓN POR PERDIDAS O DETERIORO DE ACTIVOS CIRCULANTES	0.00	0.00	PASIVOS DIFERIDOS A CORTO PLAZO	0.00
OTROS ACTIVOS CIRCULANTES	0.00	0.00	FONDOS Y BIENES DE TERCEROS EN GARANTÍA Y/O ADMINISTRACIÓN A CORTO PLAZO	0.00
TOTAL DE ACTIVOS CIRCULANTES	135,889,890.49	275,192,881.15	PROVISIONES A CORTO PLAZO	0.00
ACTIVO NO CIRCULANTE			OTROS PASIVOS A CORTO PLAZO	1,053,903.90
INVERSIONES FINANCIERAS A LARGO PLAZO	0.00	0.00	TOTAL DE PASIVOS CIRCULANTES	28,939,570.72
DERECHOS A RECIBIR EFFECTIVO O EQUIVALENTES A LARGO PLAZO	29,288,750.00	29,288,750.00	PASIVO NO CIRCULANTE	
BIENES INMUEBLES, INFRAESTRUCTURA Y CONSTRUCCIONES EN PROCESO	596,820,898.71	579,091,911.95	CUENTAS POR PAGAR A LARGO PLAZO	0.00
BIENES MUEBLES	149,923,151.40	144,994,386.52	DOCUMENTOS POR PAGAR A LARGO PLAZO	0.00
ACTIVOS INTANGIBLES	3,023,145.70	2,803,545.70	DEUDA PÚBLICA A LARGO PLAZO	0.00
DEPRECIACIÓN, DETERIORO Y AMORTIZACIÓN ACUMULADA DE BIENES	-127,908,295.24	-112,200,786.82	PASIVOS DIFERIDOS A LARGO PLAZO	0.00
ACTIVOS DIFERIDOS	0.00	0.00	FONDOS Y BIENES DE TERCEROS EN GARANTÍA Y/O ADMINISTRACIÓN A LARGO PLAZO	0.00
ESTIMACIÓN POR PÉRDIDA O DETERIORO DE ACTIVOS NO CIRCULANTES	0.00	0.00	PROVISIONES A LARGO PLAZO	0.00
OTROS ACTIVOS NO CIRCULANTES	0.00	0.00	TOTAL DE PASIVOS NO CIRCULANTES	0.00
TOTAL DE ACTIVOS NO CIRCULANTES	651,147,650.57	643,977,807.35	TOTAL DEL PASIVO.....	28,939,570.72
			HACIENDA PÚBLICA / PATRIMONIO	
			HACIENDA PÚBLICA/PATRIMONIO CONTRIBUIDO	899,413,016.04
			APORTACIONES	898,525,785.20
			DONACIONES DE CAPITAL	887,230.84
			ACTUALIZACIÓN DE LA HACIENDA PÚBLICA/PATRIMONIO	0.00

00020

MUNICIPIO DE TEHUACÁN PUEBLA
 ESTADO DE SITUACIÓN FINANCIERA
 Al 31 de Julio de 2021 y 2020
 (Cifras en pesos)

	2021	2020
HACIENDA PÚBLICA/PATRIMONIO GENERADO	-141,315,045.70	-25,167,447.86
RESULTADOS DEL EJERCICIO (AHORRO / DESAHORRO)	-112,084,346.94	108,502,317.31
RESULTADOS DE EJERCICIOS ANTERIORES	277,398,952.02	168,896,634.71
REVALÚOS	0.00	0.00
RESERVAS	0.00	0.00
RECTIFICACIONES DE RESULTADOS DE EJERCICIOS ANTERIORES	-306,629,650.78	-302,566,399.88
EXCESO O INSUFICIENCIA EN LA ACTUALIZACIÓN DE LA HACIENDA PÚBLICA/PATRIMONIO	0.00	0.00
RESULTADO POR POSICIÓN MONETARIA	0.00	0.00
RESULTADO POR TENENCIA DE ACTIVOS NO MONETARIOS	0.00	0.00
TOTAL HACIENDA PÚBLICA/PATRIMONIO.....	758,097,970.34	874,245,568.18
TOTAL DEL PASIVO Y HACIENDA PÚBLICA/PATRIMONIO...	787,037,541.06	919,170,688.50

Bajo juramento decir verdad declaramos que los Estados Financieros y Estados de Situación Financiera son verdaderamente correctos y son responsabilidad de emisor.

TEHUACÁN
 GOBIERNO DE LA CIUDAD
 LIC. ANTONIO CABALLERO
 PRESIDENCIA
 RENACE CON TODOS
 10011

TEHUACÁN
 SECRETARÍA DEL HONORABLE AYUNTAMIENTO DE TEHUACÁN
 LIC. ARTURO AULI ARGAS
 HONORABLE AYUNTAMIENTO DE TEHUACÁN
 GOBIERNO DE LA CIUDAD
 2018 - 2021
 0043

TEHUACÁN
 RENACE CON TODOS
 LIC. JOYANNA SOTO VAZQUEZ
 TESORERA MUNICIPAL
 GOBIERNO DE LA CIUDAD
 2018 - 2021

00021

MUNICIPIO DE TEHUACÁN PUEBLA

ESTADO DE VARIACIÓN EN LA HACIENDA PÚBLICA
Del 1 de Enero al 31 de Julio de 2021
(Cifras en pesos)

Concepto	Hacienda Pública/ Patrimonio Contribuido	Hacienda Pública/ Patrimonio Generado de Ejercicios Ant.	Hacienda Pública/ Patrimonio Generado del Ejercicio	Exceso o Insuficiencia en la Actualización de la Hacienda Pública / Patrimonio /	TOTAL
Hacienda Pública / Patrimonio Contribuido Neto 2020	899,413,016.04				899,413,016.04
Aportaciones	898,525,785.20				898,525,785.20
Donaciones de Capital	887,230.84				887,230.84
Actualización de la Hacienda Pública/Patrimonio	0.00				0.00
Hacienda Pública / Patrimonio Generado Neto 2020		-133,669,765.17	108,502,317.31		-25,167,447.86
Resultados del Ejercicio (Ahorro/Desahorro)			108,502,317.31		108,502,317.31
Resultados de Ejercicios Anteriores		168,896,634.71			168,896,634.71
Revalúos		0.00			0.00
Reservas		0.00			0.00
Rectificaciones de Resultados de Ejercicios Anteriores		-302,566,399.88			-302,566,399.88
Exceso o Insuficiencia en la Actualización de la Hacienda Pública/Patrimonio Neto 2020				0.00	0.00
Resultado por Posición Monetaria				0.00	0.00
Resultado por Tenencia de Activos no Monetarios				0.00	0.00
Hacienda Pública / Patrimonio Neto Final 2020	899,413,016.04	-133,669,765.17	108,502,317.31		874,245,568.18
Cambios en la Hacienda Pública / Patrimonio Contribuido Neto 2021	0.00				0.00
Aportaciones	0.00				0.00
Donaciones de Capital	0.00				0.00
Actualización de la Hacienda Pública/Patrimonio	0.00				0.00

00022

MUNICIPIO DE TEHUACÁN PUEBLA

ESTADO DE VARIACIÓN EN LA HACIENDA PÚBLICA

Del 1 de Enero al 31 de Julio de 2021

(Cifras en pesos)

Variaciones de la Hacienda Pública / Patrimonio Generado Neto 2021	108,502,317.31	-224,649,915.15	-116,147,597.84
Resultados del Ejercicio (Ahorro/Desahorro)		-112,084,346.94	-112,084,346.94
Resultados de Ejercicios Anteriores	108,502,317.31	-108,502,317.31	0.00
Revalúos		0.00	0.00
Reservas		0.00	0.00
Rectificaciones de Resultados de Ejercicios Anteriores		-4,063,250.90	-4,063,250.90
Cambios en el Exceso o Insuficiencia en la Actualización de la Hacienda Pública/Patrimonio Neto 2021			0.00
Resultado por Posición Monetaria			0.00
Resultado por Tenencia de Activos no Monetarios			0.00
Hacienda Pública / Patrimonio Neto Final 2021	899,413,016.04	-25,167,447.86	-116,147,597.84
			0.00
			758,097,970.34

TEHUACÁN GOBIERNO DE LA CIUDAD 2018 - 2021
 LIC. ANDRÉS FORTINO CABALLERO ROPEZ
 PRESIDENTE MUNICIPAL SUPLENTE
 RENACE CON TODOS 100.1.1

TEHUACÁN GOBIERNO DE LA CIUDAD 2018 - 2021
 LIC. ARRUERO CALZ VARGAS RIVAS
 AYUNTAMIENTO GENERAL
 DE TEHUACÁN PUEBLA
 TESORERÍA
 RENACE CON TODOS

SECRETARÍA DEL HONORABLE AYUNTAMIENTO DE TEHUACÁN
 GOBIERNO DE LA CIUDAD 2018 - 2021
 004.3

De decir verdad declaramos que los Estados Financieros y sus notas son razonablemente correctos y son responsabilidad del emisor.

00023

MUNICIPIO DE TEHUACÁN PUEBLA

ESTADO DE CAMBIOS EN LA SITUACIÓN FINANCIERA
Al 31 de Julio de 2021 y 2020
(Cifras en pesos)

Origen	Aplicación	Origen	Aplicación
	RESERVAS		-
	RECTIFICACIONES DE RESULTADOS DE EJERCICIOS ANTERIORES		4,063,250.90
	EXCESO O INSUFICIENCIA EN LA ACTUALIZACIÓN DE LA HACIENDA PÚBLICA/PATRIMONIO		-
	RESULTADO POR POSICIÓN MONETARIA		-
	RESULTADO POR TENENCIA DE ACTIVOS MONETARIOS		-

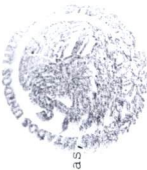
Bajo protesta de ser verídica y correcta, declaramos que los Estados Financieros y sus notas son fielmente representativos de la situación financiera, correcta y responsable del emisor.



LIC. ANDRÉS ARTEMIO CABALLERO LOPEZ
PRESIDENTE MUNICIPAL SUPLENTE



LIC. YOLANDA SOLÍS VARGAS RIVAS
SECRETARÍA GENERAL



SECRETARÍA DEL HONORABLE AYUNTAMIENTO DE TEHUACÁN

TERHUACÁN
GOBIERNO DE LA CIUDAD
2018 - 2021
00A.2

00025

MUNICIPIO DE TEHUACÁN PUEBLA

ESTADO DE FLUJOS DE EFECTIVO
 Del 1 de Enero al 31 de Julio de 2021 y 2020
 (Cifras en pesos)

2021 ----- 2020 -----

FLUJOS DE EFECTIVO DE LAS ACTIVIDADES DE OPERACIÓN

ORIGEN		
IMPUESTOS	484,618,010.22	849,700,379.40
CUOTAS Y APORTACIONES DE SEGURIDAD SOCIAL	58,939,526.50	60,380,164.28
	0.00	0.00
CONTRIBUCIONES DE MEJORAS	0.00	0.00
DERECHOS	36,609,061.58	62,355,498.33
PRODUCTOS DE TIPO CORRIENTE	2,423,933.49	5,606,671.68
APROVECHAMIENTOS DE TIPO CORRIENTE	5,166,807.94	8,584,244.51
INGRESOS POR VENTA DE BIENES Y PRESTACIÓN DE SERVICIOS	0.00	0.00
PART. APORT. CONV. INCENT. DERIV. D/COLAB. FISCAL, F. DIST. DE APORT	381,388,362.71	712,487,435.07
TRANSFERENCIAS, ASIGNACIONES, SUBSIDIOS Y SUBVENCIONES Y PENSIONES Y JUBILACIONES	0.00	0.00
OTROS ORIGENES DE OPERACIÓN	90,318.00	286,365.53
APLICACIÓN	346,972,451.10	567,249,924.98
SERVICIOS PERSONALES	169,662,148.81	307,459,935.78
MATERIALES Y SUMINISTROS	41,647,887.67	55,570,275.12
SERVICIOS GENERALES	65,655,797.33	112,690,973.45
TRANSFERENCIAS INTERNAS Y ASIGNACIONES AL SECTOR PÚBLICO	47,135,101.65	67,533,787.56
TRANSFERENCIAS AL RESTO DEL SECTOR PÚBLICO	0.00	0.00
SUBSIDIOS Y SUBVENCIONES	0.00	0.00
AYUDAS SOCIALES	15,927,862.64	12,785,140.07
PENSIONES Y JUBILACIONES	6,943,653.00	11,209,813.00
TRANSFERENCIAS A FIDEICOMISOS, MANDATOS Y CONTRATOS ANÁLOGOS	0.00	0.00
TRANSFERENCIAS A LA SEGURIDAD SOCIAL	0.00	0.00
DONATIVOS	0.00	0.00
TRANSFERENCIAS AL EXTERIOR	0.00	0.00
PARTICIPACIONES	0.00	0.00
APORTACIONES	0.00	0.00
CONVENIOS	0.00	0.00
OTRAS APLICACIONES DE OPERACIÓN	0.00	0.00
FLUJOS NETOS DE EFECTIVO POR ACTIVIDADES DE OPERACIÓN	137,645,559.12	282,450,454.42

00026

MUNICIPIO DE TEHUACÁN PUEBLA

ESTADO DE FLUJOS DE EFECTIVO
 Del 1 de Enero al 31 de Julio de 2021 y 2020
 (Cifras en pesos)

	2021	2020
FLUJOS DE EFECTIVO DE LAS ACTIVIDADES DE INVERSIÓN		
ORIGEN	0.00	0.00
BIENES INMUEBLES, INFRAESTRUCTURA Y CONSTRUCCIONES EN PROCESO	0.00	0.00
BIENES MUEBLES	0.00	0.00
OTROS ORÍGENES DE INVERSIÓN	0.00	0.00
APLICACIÓN	256,899,749.28	183,550,768.36
BIENES INMUEBLES, INFRAESTRUCTURA Y CONSTRUCCIONES EN PROCESO	251,751,384.40	160,965,963.88
BIENES MUEBLES	4,928,764.88	20,226,202.94
OTRAS APLICACIONES DE INVERSIÓN	219,600.00	2,358,601.54
FLUJOS NETOS DE EFECTIVO POR ACTIVIDADES DE INVERSIÓN	-256,899,749.28	-183,550,768.36
FLUJOS DE EFECTIVO DE LAS ACTIVIDADES DE FINANCIAMIENTO		
ORIGEN	10,344,140.55	0.00
ENDEUDAMIENTO NETO	0.00	0.00
INTERNO	0.00	0.00
EXTERNO	0.00	0.00
OTROS ORÍGENES DE FINANCIAMIENTO	10,344,140.55	0.00
APLICACIÓN	20,048,800.50	109,432,792.38
SERVICIOS DE LA DEUDA	0.00	0.00
INTERNO	0.00	0.00
EXTERNO	0.00	0.00
OTRAS APLICACIONES DE FINANCIAMIENTO	20,048,800.50	109,432,792.38
FLUJOS NETOS DE EFECTIVO POR ACTIVIDADES DE FINANCIAMIENTO	-9,704,659.95	-109,432,792.38

00027

MUNICIPIO DE TEHUACÁN PUEBLA

ESTADO DE FLUJOS DE EFECTIVO
 Del 1 de Enero al 31 de Julio de 2021 y 2020
 (Cifras en pesos)

	2021	2020
Incremento/Disminución Meta en el Efectivo y Equivalentes al Efectivo	-128,958,850.11	-10,533,106.32
Efectivo y Equivalentes al Efectivo al Inicio del Ejercicio	205,218,630.11	215,751,736.43
Efectivo y Equivalentes al Efectivo al Final del Ejercicio	76,259,780.00	205,218,630.11

Bajo protesta de decir verdad declaramos que los Estados Financieros y sus notas son razonablemente correctos y son responsabilidad del emisor.



TEHUACÁN
 GOBIERNO MUNICIPAL
 PRESIDENTE MUNICIPAL SUPLENTE
 RENACE CON TODOS
 10011

LIC. ANDRÉS GUERRERO CABALLERO LOPEZ
 SECRETARIO GENERAL

LIC. ARTURO RAUL VARGAS RIVAS
 SECRETARIO GENERAL



SECRETARIA
 DEL HONORABLE
 AYUNTAMIENTO
 DE TEHUACÁN

TEHUACÁN
 GOBIERNO DE LA CIUDAD
 2018 • 2021
 0042



LIC. YOLANDA SOLIS VAZQUEZ
 TESOBERA MUNICIPAL

TEHUACÁN
 GOBIERNO DE LA CIUDAD
 2018 • 2021

00023

MUNICIPIO DE TEHUACÁN PUEBLA

INFORME SOBRE PASIVOS CONTINGENTES
Al 31 de Julio de 2021
(Cifras en pesos)

Bajo protesta de decir verdad declaramos que los Estados Financieros y sus notas,
son razonablemente correctos y son responsabilidad del emisor.



TEHUACÁN
GOBIERNO DE LA CIUDAD
2018 • 2021

LIC. ANDRÉS ARTEMIO CABALLERO LOPEZ
PRESIDENCIA
PRESIDENTE MUNICIPAL SUPLENTE
RENACE CON TODOS
100.1.1

LIC. ARTURO RAUL VARGAS RIVAS
SECRETARIO GENERAL



LIC. YOLANDA SOLÍS VAZQUEZ
TESORERA MUNICIPAL


HONORABLE
AYUNTAMIENTO
DE TEHUACÁN
PUEBLA

TESORERÍA
RENACE CON TODOS

TEHUACÁN
GOBIERNO DE LA CIUDAD
2018 • 2021 200.1.1



SECRETARIA
DEL HONORABLE
AYUNTAMIENTO
DE TEHUACÁN
TEHUACÁN
GOBIERNO DE LA CIUDAD
2018 • 2021
004.2



00029

MUNICIPIO DE TEHUACÁN PUEBLA

ESTADO ANALÍTICO DEL ACTIVO
Del 1 de Enero al 31 de Julio de 2021
(Cifras en pesos)

Concepto	Saldo Inicial 1	Cargos del periodo 2	Abonos del periodo 3	Saldo final 4=(1+2-3)	Variación del periodo 5=(4-1)
ACTIVO	919,170,688.50	1,442,473,507.27	1,574,606,654.71	787,037,541.06	-132,133,147.44
ACTIVO CIRCULANTE	275,192,881.15	1,185,573,757.99	1,324,876,748.65	135,889,890.49	-139,302,990.66
EFFECTIVO Y EQUIVALENTES	205,218,630.11	629,332,944.28	758,291,794.39	76,259,780.00	-128,958,850.11
DERECHOS A RECIBIR EFECTIVO O EQUIVALENTES	4,466,508.97	500,442,687.02	492,305,270.41	12,603,925.58	8,137,416.61
DERECHOS A RECIBIR BIENES O SERVICIOS	65,507,742.07	55,798,126.69	74,279,683.85	47,026,184.91	-18,481,557.16
INVENTARIOS	0.00	0.00	0.00	0.00	0.00
ALMACENES	0.00	0.00	0.00	0.00	0.00
ESTIMACIÓN POR PÉRDIDAS O DETERIORO DE ACTIVOS CIRCULANTES	0.00	0.00	0.00	0.00	0.00
OTROS ACTIVOS CIRCULANTES	0.00	0.00	0.00	0.00	0.00
ACTIVO NO CIRCULANTE	643,977,807.35	256,899,749.28	249,729,906.06	651,147,650.57	7,169,843.22
INVERSIONES FINANCIERAS A LARGO PLAZO	0.00	0.00	0.00	0.00	0.00
DERECHOS A RECIBIR EFECTIVO O EQUIVALENTES A LARGO PLAZO	29,288,750.00	0.00	0.00	29,288,750.00	0.00
BIENES INMUEBLES, INFRAESTRUCTURA Y CONSTRUCCIONES EN PROCESO	579,091,911.95	251,751,384.40	234,022,397.64	596,820,898.71	17,728,986.76
BIENES MUEBLES	144,994,386.52	4,928,764.88	0.00	149,923,151.40	4,928,764.88
ACTIVOS INTANGIBLES	2,803,545.70	219,600.00	0.00	3,023,145.70	219,600.00
DEPRECIACIÓN, DETERIORO Y AMORTIZACIÓN ACUMULADA DE BIENES	-112,200,786.82	0.00	-15,707,508.42	-127,908,295.24	-15,707,508.42
ACTIVOS DIFERIDOS	0.00	0.00	0.00	0.00	0.00
ESTIMACIÓN POR PÉRDIDA O DETERIORO DE ACTIVOS NO CIRCULANTES	0.00	0.00	0.00	0.00	0.00
OTROS ACTIVOS NO CIRCULANTES	0.00	0.00	0.00	0.00	0.00

Bajo protesta de decir verdad declaramos que los Estados Financieros y sus notas, son razonablemente correctos y son responsabilidad del emisor.

00030

MUNICIPIO DE TEHUACÁN PUEBLA

ESTADO ANALÍTICO DEL ACTIVO
Del 1 de Enero al 31 de Julio de 2021
(Cifras en pesos)



TEHUACÁN
GOBIERNO DE LA CIUDAD
2018 • 2021
PRESIDENTE MUNICIPAL SUPLENTE
PRESIDENCIA
RENACE CON TODOS
100.1.1

LIC. ARTURO RAUL VARGAS REVAS
PROCURADOR GENERAL



HONORABLE
AYUNTAMIENTO
DE TEHUACÁN
PUEBLA
TESORERÍA

LIC. YOLANDA SOLIS VAZQUEZ CON TODOS
TESORERA MUNICIPAL
GOBIERNO DE LA CIUDAD
2018 • 2021
200.1.1



SECRETARÍA
HONORABLE
AYUNTAMIENTO
DE TEHUACÁN
TEHUACÁN
GOBIERNO DE LA CIUDAD
2018 • 2021
004.3

MUNICIPIO DE TEHUACÁN PUEBLA

ESTADO ANALÍTICO DE LA DEUDA Y OTROS PASIVOS
Del 1 de Enero al 31 de Julio de 2021
(Cifras en pesos)

DENOMINACIÓN DE LAS DEUDAS	Moneda de Contratación	Institución o País Acreedor	Saldo Inicial del Periodo	Saldo Final del Periodo
DEUDA PÚBLICA				
CORTO PLAZO				
DEUDA INTERNA				
Instituciones de Crédito			0.00	0.00
Títulos y Valores			0.00	0.00
Arrendamientos financieros			0.00	0.00
DEUDA EXTERNA				
Organismos Financieros Internacionales			0.00	0.00
Deuda Bilateral			0.00	0.00
Títulos y Valores			0.00	0.00
Arrendamientos Financieros			0.00	0.00
SUBTOTAL CORTO PLAZO			0.00	0.00
LARGO PLAZO				
DEUDA INTERNA				
Instituciones de Crédito			0.00	0.00
Títulos y Valores			0.00	0.00
Arrendamientos financieros			0.00	0.00
DEUDA EXTERNA				
Organismos Financieros Internacionales			0.00	0.00
Deuda Bilateral			0.00	0.00
Títulos y Valores			0.00	0.00
Arrendamientos Financieros			0.00	0.00
SUBTOTAL LARGO PLAZO			0.00	0.00
OTROS PASIVOS			44,925,120.32	28,939,570.72
TOTAL DEUDAS Y OTROS PASIVOS			44,925,120.32	28,939,570.72

Bajo protesta solemne de veracidad declaramos que los Estados Financieros y sus notas, son verdaderamente correctos y son responsabilidad del emisor.



LIC. ANDRÉS ARTURO CABALLERO LOPEZ
PRESIDENTE MUNICIPAL SUPLENTE

LIC. ARTURO RAUL VARGAS RIVERO
SECRETARIO GENERAL



SECRETARÍA DEL HONORABLE AYUNTAMIENTO DE TEHUACÁN
TEHUACÁN
GOBIERNO DE LA CIUDAD
2018 • 2021
004.2

HONORABLE AYUNTAMIENTO DE TEHUACÁN PUEBLA
TESORERÍA
LIC. YOLANDA SOLÍS VAZQUEZ
TESORERA MUNICIPAL

TEHUACÁN
GOBIERNO DE LA CIUDAD
2018 • 2021

00032

MUNICIPIO DE TEHUACÁN PUEBLA

ESTADO ANALÍTICO DE INGRESOS

Del 1 de Enero al 31 de Julio de 2021
(Cifras en pesos)

Rubro de Ingresos	Ingreso Estimado (1)	Ampliaciones y Reducciones (2)	Ingreso Modificado (3=1+2)	Ingreso Devengado (4)	Ingreso Recaudado (5)	Diferencia (6=5-1)
IMPUESTOS	87,915,865.47		77,927,196.62	58,939,526.50	58,939,526.50	-28,976,338.97
CUOTAS Y AFORTACIONES DE SEGURIDAD SOCIAL	0.00	-9,988,668.85	0.00	0.00	0.00	0.00
CONTRIBUCIONES DE MEJORAS	0.00	0.00	0.00	0.00	0.00	0.00
DERECHOS	60,714,075.12	12,648,983.23	73,363,058.35	36,609,061.58	36,609,061.58	-24,105,013.54
PRODUCTOS	8,565,612.10	494,138.02	9,059,750.12	2,423,933.49	2,423,933.49	-6,141,678.61
APROVECHAMIENTOS	10,696,584.29	-450,363.77	10,246,220.52	5,166,807.94	5,166,807.94	-5,529,776.35
INGRESOS POR VENTAS DE BIENES,	0.00	0.00	0.00	0.00	0.00	0.00
PRESTACION DE SERVICIOS Y OTROS INGRESOS PARTICIPACIONES, APORTACIONES, CONVENIOS, INCENTIVOS DERIV. DE LA COLAB. FISCAL Y FONDOS DIST. DE APORT	774,299,620.78	-27,066,726.99	747,232,893.79	381,388,362.71	381,388,362.71	-392,911,258.07
TRANSFERENCIAS, ASIGNACIONES, SUBSIDIOS Y SUBVENCIONES, Y PENSIONES Y JUBILACIONES	0.00	0.00	0.00	0.00	0.00	0.00
INGRESOS DERIVADOS DE FINANCIAMIENTOS	0.00	238,439,880.78	238,439,880.78	0.00	0.00	0.00
TOTAL	942,191,757.76	214,077,242.42	1,156,269,000.18	484,527,692.22	484,527,692.22	-5,529,776.35
					Ingresos Excedentes	0.00

00033

MUNICIPIO DE TEHUACÁN PUEBLA

ESTADO ANALÍTICO DE INGRESOS

Del 1 de Enero al 31 de Julio de 2021
(Cifras en pesos)

Estado Analítico de Ingresos por Fuente de Financiamiento	Ingreso Estimado (1)	Ampliaciones/ Reducciones (2)	Ingreso Modificado (3=1+2)	Ingreso Devengado (4)	Ingreso Recaudado (5)	Diferencia (6=5-1)
INGRESOS DEL PODER EJECUTIVO FEDERAL O ESTATAL Y DE LOS MUNICIPIOS	942,191,757.76	-24,362,638.36	917,829,119.40	484,527,692.22	484,527,692.22	-457,664,065.54
IMPUESTOS	87,915,865.47	-9,988,668.85	77,927,196.62	58,939,526.50	58,939,526.50	-28,976,338.97
CUOTAS Y APORTACIONES DE SEGURIDAD SOCIAL	0.00	0.00	0.00	0.00	0.00	0.00
CONTRIBUCIONES DE MEJORAS	0.00	0.00	0.00	0.00	0.00	0.00
DERECHOS	60,714,075.12	12,648,983.23	73,363,058.35	36,609,061.58	36,609,061.58	-24,105,013.54
PRODUCTOS	8,565,612.10	494,138.02	9,059,750.12	2,423,933.49	2,423,933.49	-6,141,678.61
APROVECHAMIENTOS	10,696,584.29	-450,363.77	10,246,220.52	5,166,807.94	5,166,807.94	-5,529,776.35
PARTICIPACIONES, APORTACIONES, CONVENIOS, INCENTIVOS DERIV. DE LA COLAB. FISCAL Y FONDOS DIST. DE APORT	774,299,620.78	-27,066,726.99	747,232,893.79	381,388,362.71	381,388,362.71	-392,911,258.07
TRANSFERENCIAS, ASIGNACIONES, SUBSIDIOS Y SUBVENCIONES, Y PENSIONES Y JUBILACIONES	0.00	0.00	0.00	0.00	0.00	0.00
INGRESOS DE LOS ENTES PÚBLICOS DE LOS PODERES LEGISLATIVO Y JUDICIAL, DE LOS ÓRGANOS AUTÓNOMOS Y DEL SECTOR PARAESTATAL O PARAMUNICIPAL, ASÍ COMO DE LAS EMPRESAS PRODUCTIVAS DEL ESTADO	0.00	0.00	0.00	0.00	0.00	0.00
CUOTAS Y APORTACIONES DE SEGURIDAD SOCIAL	0.00	0.00	0.00	0.00	0.00	0.00
PRODUCTOS	0.00	0.00	0.00	0.00	0.00	0.00
INGRESOS POR VENTAS DE BIENES, PRESTACIÓN DE SERVICIOS Y OTROS INGRESOS	0.00	0.00	0.00	0.00	0.00	0.00
TRANSFERENCIAS, ASIGNACIONES, SUBSIDIOS Y SUBVENCIONES, Y PENSIONES Y JUBILACIONES	0.00	0.00	0.00	0.00	0.00	0.00

00034

Del 1 de Enero al 31 de Julio de 2021
(Cifras en pesos)

Estado Analítico de Ingresos Por Fuente de Financiamiento	Ingreso Estimado (1)	Ampliaciones/ Reducciones (2)	Ingreso Modificado (3=1+2)	Ingreso Devengado (4)	Ingreso Recaudado (5)	Diferencia (6=5-1)
INGRESOS DERIVADOS DE FINANCIAMIENTO	0.00	238,439,880.78	238,439,880.78	0.00	0.00	0.00
INGRESOS DERIVADOS DE FINANCIAMIENTOS	0.00	238,439,880.78	238,439,880.78	0.00	0.00	0.00
TOTAL	942,191,757.76	214,077,242.42	1,156,269,000.18	484,527,692.22	484,527,692.22	0.00
					Ingresos Excedentes	0.00

Bajo protesta de decir verdad declaramos que los Estados Financieros y sus datos estadísticos son verídicos y plenamente correctos y son responsabilidad del emisor.

TEHUACÁN PUEBLA

LIC. ANDRÉS BARRALERO LOPEZ
PRESIDENTE MUNICIPAL SUPLENTE

SECRETARÍA
DEL HONORABLE
AYUNTAMIENTO
DE TEHUACÁN

TEHUACÁN
GOBIERNO DE LA CIUDAD
2018 • 2021

LIC. ARTURO RAUL VARGAS RIVERA
SECRETARIO GENERAL

HONORABLE
AYUNTAMIENTO
DE TEHUACÁN
PUEBLA

LIC. JOSE SOLIS VAZQUEZ
TESORERÍA
TESORERA MUNICIPAL EN ACE CON TODOS

TEHUACÁN
GOBIERNO DE LA CIUDAD
2018 • 2021

MUNICIPIO DE TEHUACÁN PUEBLA

ESTADO ANALÍTICO DEL EJERCICIO DEL PRESUPUESTO DE EGRESOS
CLASIFICACIÓN ADMINISTRATIVA

Del 1 de Enero al 31 de Julio de 2021
(Cifras en pesos)

Concepto	Egreso Aprobado (1)	Ampliaciones/Reducciones (2)	Egreso Modificado (3=1+2)	Egreso Devengado (4)	Egreso Pagado (5)	Subejercicio (6=3-4)
3	942,191,757.76	214,077,242.42	1,156,269,000.18	603,872,200.38	597,025,895.18	552,396,799.80
3.1	942,191,757.76	214,077,242.42	1,156,269,000.18	603,872,200.38	597,025,895.18	552,396,799.80
3.1.1	942,191,757.76	214,077,242.42	1,156,269,000.18	603,872,200.38	597,025,895.18	552,396,799.80
3.1.1.1	942,191,757.76	214,077,242.42	1,156,269,000.18	603,872,200.38	597,025,895.18	552,396,799.80
3.1.1.1.1	942,191,757.76	214,077,242.42	1,156,269,000.18	603,872,200.38	597,025,895.18	552,396,799.80
	(AYUNTAMIENTO)					
3.1.1.1.1.156	942,191,757.76	214,077,242.42	1,156,269,000.18	603,872,200.38	597,025,895.18	552,396,799.80
000	0.00	0.00	0.00	0.00	0.00	0.00
0000	0.00	0.00	0.00	0.00	0.00	0.00
0101	33,040,209.54	-138,451.59	32,901,657.95	17,037,937.89	16,383,691.68	15,803,720.06
0102	6,922,776.03	1,957,148.78	8,879,924.81	4,548,572.23	4,531,338.82	4,331,352.58
0201	9,467,442.60	-232,279.90	9,235,162.70	4,113,294.52	4,106,748.28	5,121,868.18
0301	18,473,950.34	1,378,325.75	19,852,276.09	10,461,609.17	10,404,713.46	9,390,666.92
	MUNICIPALES					
0302	5,682,627.08	1,643,037.86	7,325,664.94	4,919,688.91	4,466,201.58	2,405,976.03
	COORDINACIÓN DE ALUMBRADO PÚBLICO (DIR. SERV. PUB. MPALES.)					
0303	0.00	0.00	0.00	0.00	0.00	0.00
	COORDINACIÓN DE PARQUES Y JARDINES (DIR. SERV. PUB. MPALES.)					
0304	0.00	0.00	0.00	0.00	0.00	0.00
	COORDINACIÓN DE CONTROL CANINO (DIR. SERV. PUB. MPALES.)					
0305	0.00	0.00	0.00	0.00	0.00	0.00
	COORDINACIÓN DE MANTENIMIENTO A EDIFICIOS (DIR. SERV. PUB. MPALES.)					
0306	2,626,140.91	56,503.01	2,682,643.92	1,469,020.14	1,456,330.41	1,213,623.78
	ADMINISTRACIÓN DEL PANTEÓN MUNICIPAL (DIR. SERV. PUB. MPALES.)					
0307	6,827,240.54	81,100.54	6,908,341.08	3,481,686.84	3,465,503.09	3,426,654.24
	ADMINISTRACIÓN DEL RASTRO MUNICIPAL (DIR. SERV. PUB. MPALES.)					
0308	4,932,952.39	-175,328.63	4,757,623.76	2,753,904.27	2,516,496.47	2,003,719.49
0309	0.00	0.00	0.00	0.00	0.00	0.00
	SECRETARÍA DE SERVICIOS MUNICIPALES					
0310	2,098,620.93	-309,354.98	1,789,265.95	819,727.25	813,917.05	969,538.70
0311	0.00	0.00	0.00	0.00	0.00	0.00
	COORDINACIÓN DE MANTENIMIENTO DE EDIFICIOS					
0401	6,402,533.51	11,410.77	6,413,944.28	3,085,285.70	3,081,119.60	3,328,658.58
0501	3,330,517.01	6,024.66	3,336,541.67	1,713,832.77	1,713,323.95	1,622,708.90
0502	5,822,386.51	-113,776.58	5,708,609.93	1,935,262.03	1,918,229.18	3,773,347.90
0503	5,366,099.08	793,688.55	6,159,787.63	3,317,383.62	3,308,559.60	2,842,404.01
0504	0.00	0.00	0.00	0.00	0.00	0.00
	COORDINACIÓN DE MANTENIMIENTO DE UNIDADES Y CANCHAS					
0601	123,826,789.13	-2,420,459.02	121,406,330.11	55,073,907.14	54,531,201.47	66,332,422.97
0602	0.00	0.00	0.00	0.00	0.00	0.00
0603	37,994,205.70	7,158,058.67	45,152,264.37	15,624,448.08	15,267,257.44	29,527,816.29
	CENTRO DE REINSERCIÓN SOCIAL (CE.RE.SO)					

00036

MUNICIPIO DE TEHUACÁN PUEBLA

ESTADO ANALÍTICO DEL EJERCICIO DEL PRESUPUESTO DE EGRESOS
CLASIFICACIÓN ADMINISTRATIVA

Del 1 de Enero al 31 de Julio de 2021
(Cifras en pesos)

Concepto	Egreso Aprobado (1)	Ampliaciones/Reducciones (2)	Egreso Modificado (3=1+2)	Egreso Devengado (4)	Egreso Pagado (5)	Subejercicio (6=3-4)
0604 DIRECCIÓN DE PROTECCIÓN CIVIL Y BOMBEROS	19,686,823.31	-35,464.32	19,651,358.99	5,950,314.68	5,888,384.98	13,701,044.31
0605 DIRECCIÓN DE TRÁNSITO MUNICIPAL	29,867,181.88	10,936,254.78	40,803,436.66	20,417,951.85	20,102,479.75	20,385,484.81
0606 SECRETARÍA DE SEGURIDAD PÚBLICA	0.00	0.00	0.00	0.00	0.00	0.00
0701 DIRECCIÓN DE INGRESOS	17,570,706.75	-290,625.15	17,280,081.60	12,334,994.16	12,334,446.87	4,945,087.44
0702 TESORERÍA MUNICIPAL	49,543,878.70	-111,187,585.77	38,356,292.93	27,439,246.84	26,664,374.30	10,917,046.09
0703 DIRECCIÓN DE CONTABILIDAD	5,942,902.80	-696,851.57	5,246,051.23	2,791,109.81	2,789,260.07	2,454,941.42
0704 DIRECCIÓN DE EGRESOS	3,622,170.34	-89,376.55	3,532,793.79	1,770,007.07	1,769,197.86	1,762,786.72
0705 DIRECCIÓN DE INFORMACIÓN GEOGRÁFICA Y CATASTRO	6,617,614.06	2,227,270.83	8,844,884.89	5,430,917.51	5,429,701.31	3,413,967.38
0706 DIRECCIÓN DE COMPRAS	3,924,307.60	-487,483.73	3,436,823.87	1,843,712.98	1,841,235.41	1,593,110.89
0707 COORDINACIÓN DE BIENES MUEBLES	0.00	0.00	0.00	0.00	0.00	0.00
0708 COORDINACIÓN DE LICITACIONES	0.00	0.00	0.00	0.00	0.00	0.00
0801 SISTEMA DIF MUNICIPAL	12,679,999.98	0.00	12,679,999.98	9,800,000.00	9,800,000.00	2,879,999.98
0803 J. A. SANTA ANA TELIXTOC	1,138,395.00	0.00	1,138,395.00	668,063.75	284,598.75	474,331.25
0804 J. A. SANTA CATARINA OTZOLOTEPEC	1,116,343.08	0.00	1,116,343.08	651,200.13	651,200.13	465,142.95
0805 J. A. SAN DIEGO CHALMA	1,234,210.56	0.00	1,234,210.56	719,956.16	719,956.16	514,254.40
0806 J. A. SAN CRISTÓBAL TEPETOPAN	1,123,458.00	0.00	1,123,458.00	655,350.50	655,350.50	468,107.50
0807 J. A. SANTA CRUZ ACAPA	1,211,492.28	0.00	1,211,492.28	706,703.83	706,703.83	504,788.45
0808 J. A. SAN LORENZO TEOTIPILCO	1,415,252.40	0.00	1,415,252.40	825,563.90	825,563.90	589,688.50
0809 J. A. SAN MARCOS NECOXTLA	1,058,091.24	0.00	1,058,091.24	617,219.89	617,219.89	440,871.35
0810 J. A. SANTA MARÍA COAPAN	2,849,542.92	0.00	2,849,542.92	1,984,233.37	995,847.64	865,309.55
0811 J. A. SAN NICOLÁS TETITZINTLA	1,915,186.92	0.00	1,915,186.92	1,117,186.07	957,588.06	798,000.85
0812 J. A. SAN PABLO TEPETZINGO	1,241,259.00	0.00	1,241,259.00	728,067.75	724,067.75	517,191.25
0813 J. A. SAN PEDRO ACOQUACO	1,623,095.28	0.00	1,623,095.28	946,805.58	811,547.64	676,289.70
0814 J. A. MAGDALENA CUAYUCATEPEC	1,371,933.84	0.00	1,371,933.84	800,294.74	571,639.10	571,639.10
0815 I. EL ENCINAL	200,000.04	0.00	200,000.04	116,666.69	83,333.35	83,333.35
0816 I. PLAN DE FIERRO	99,999.96	0.00	99,999.96	58,333.31	58,333.31	41,666.65
0817 I. RANCHO CABRAS	399,999.96	0.00	399,999.96	233,333.31	233,333.31	166,666.65
0818 I. SAN VICENTE FERRER	618,488.16	0.00	618,488.16	360,784.76	309,244.08	257,703.40
0903 SECRETARÍA DE INFRAESTRUCTURA, SUSTENTABILIDAD Y ORDENAMIENTO TERRITORIAL	0.00	0.00	0.00	0.00	0.00	0.00
0904 DIRECCIÓN DE OBRAS PÚBLICAS	353,521,221.56	197,408,952.56	550,930,174.12	300,130,269.47	300,025,865.59	250,799,904.65
0905 DIRECCIÓN DE DESARROLLO SOCIAL	5,846,850.91	27,473.96	5,874,324.87	3,213,511.12	3,210,710.39	2,660,813.75
0906 SECRETARÍA DE DESARROLLO HUMANO E INCLUSIÓN SOCIAL	0.00	0.00	0.00	0.00	0.00	0.00
0907 INAFAM	0.00	0.00	0.00	0.00	0.00	0.00
1001 DIRECCIÓN DE COMUNICACIÓN SOCIAL	6,698,721.38	63,884.19	6,762,605.57	3,449,461.27	3,267,521.94	3,313,144.30
1002 DIRECCIÓN DE DE ASUNTOS JURÍDICOS	3,860,607.53	90,291.49	3,950,899.02	1,699,476.37	1,696,508.98	2,251,422.65
1003 DIRECCIÓN DE ATENCIÓN CIUDADANA	2,007,434.24	979,040.00	2,986,474.24	2,008,471.36	2,006,752.61	978,002.88
1004 SALÓN DE REGIDORES	0.00	0.00	0.00	0.00	0.00	0.00

00037

MUNICIPIO DE TEHUACÁN PUEBLA

ESTADO ANALÍTICO DEL EJERCICIO DEL PRESUPUESTO DE EGRESOS
CLASIFICACIÓN ADMINISTRATIVA

Del 1 de Enero al 31 de Julio de 2021
(Cifras en pesos)

Concepto	Egreso Aprobado (1)	Ampliaciones/Reducciones (2)	Egreso Modificado (3=1+2)	Egreso Devengado (4)	Egreso Pagado (5)	Subejercicio (6=3-4)
1005 CONTRALORÍA MUNICIPAL	12,305,114.28	2,996,717.80	15,301,832.08	7,586,055.13	6,791,823.52	7,715,776.95
1006 DIRECCIÓN DE INFORMÁTICA Y SISTEMAS	0.00	0.00	0.00	0.00	0.00	0.00
1007 DIRECCIÓN DE PLANEACIÓN, EVALUACIÓN Y PROYECTOS	3,822,013.31	303,350.00	4,125,363.31	2,224,179.17	2,221,979.16	1,901,184.14
1008 SINDICATURA	7,742,355.53	1,228,782.67	8,971,138.20	4,561,724.37	4,559,570.06	4,409,413.83
1009 SECRETARÍA DEL AYUNTAMIENTO	8,851,466.50	-908,738.49	7,942,728.01	3,347,754.98	3,342,828.20	4,594,973.03
1010 DIRECCIÓN DE REGISTRO CIVIL	5,571,431.45	-23,542.64	5,547,888.81	2,207,802.96	2,207,319.21	3,340,085.85
1011 OFICINA DE PRESIDENCIA	26,112,296.82	-804,360.73	25,307,936.09	14,006,046.55	13,929,248.76	11,301,889.54
1012 DIRECCIÓN DE RECURSOS HUMANOS	31,553,702.93	-861,019.83	30,692,683.10	9,978,589.12	9,931,423.48	20,714,093.98
1013 DIRECCIÓN DE PATRIMONIO HISTÓRICO	1,738,309.06	40,848.00	1,779,157.06	715,964.40	715,106.02	1,063,192.66
1014 INSTITUTO MUNICIPAL DE LA MUJER	2,517,400.95	463,446.95	2,980,847.90	1,279,317.75	1,276,014.88	1,701,530.15
1015 INSTITUTO MUNICIPAL DE LA JUVENTUD	1,882,130.78	-8,797.11	1,873,333.67	620,120.70	617,335.97	1,253,212.97
1016 DIRECCIÓN DE GRUPOS VULNERABLES	0.00	0.00	0.00	0.00	0.00	0.00
1017 JUBILADOS	0.00	0.00	0.00	0.00	0.00	0.00
1018 PENSIONADOS	0.00	0.00	0.00	0.00	0.00	0.00
1019 DESARROLLO DE CAPITAL HUMANO	0.00	0.00	0.00	0.00	0.00	0.00
1020 OFICINALIA MAYOR	0.00	0.00	0.00	0.00	0.00	0.00
1021 SECRETARÍA PARTICULAR	0.00	0.00	0.00	0.00	0.00	0.00
1022 JUZGADO DE PAZ	1,229,954.81	-44,967.00	1,184,987.81	459,997.83	459,997.83	724,989.98
1023 JUZGADO CIVIL	1,685,232.83	-297,894.00	1,387,338.83	605,723.48	604,613.82	781,615.35
1024 UNIDAD DE TRANSPARENCIA	810,711.97	598.00	811,309.97	368,627.94	368,627.94	442,682.03
1025 JUZGADO PENAL	474,963.74	-30,000.00	444,963.74	109,432.62	109,432.62	335,531.12
1101 DIRECCIÓN DE MICRO, PEQUEÑOS Y MEDIANAS EMPRESAS	0.00	0.00	0.00	0.00	0.00	0.00
1102 DIRECCIÓN DE NORMATIVIDAD COMERCIAL	2,174,842.58	3,514,146.98	5,688,989.56	4,617,505.76	4,615,094.36	1,071,483.80
1103 DIRECCIÓN DE TURISMO	1,420,485.78	0.00	1,420,485.78	625,272.06	625,272.06	795,213.72
1104 DIRECCIÓN DE DESARROLLO RURAL, AGRICULTURA Y GANADERÍA	2,791,519.34	-283,472.35	2,508,046.99	1,544,376.19	1,543,780.09	963,670.80
1105 DIRECCIÓN DE FOMENTO COMERCIAL Y ABASTO	1,212,640.73	52,336.97	1,264,977.70	913,631.49	907,377.40	351,346.21
1106 ADMINISTRACIÓN DEL MERCADO 16 DE MARZO	3,768,697.55	43,587.09	3,812,284.64	2,175,971.95	2,174,970.25	1,636,312.69
1107 ADMINISTRACIÓN DEL MERCADO LA PURÍSIMA	7,557,543.29	36,010.42	7,593,553.71	3,902,932.63	3,902,932.63	3,690,621.08
1108 ADMINISTRACIÓN TIANGUIS XOCHIPILLI Y COBRO FORANEO	1,937,735.60	-33,517.71	1,904,217.89	1,055,576.31	1,043,011.60	848,641.58
1109 ADMINISTRACIÓN DEL MERCADO LICENCIADO BENITO JUÁREZ GARCÍA	0.00	0.00	0.00	0.00	0.00	0.00
1110 SECRETARÍA DE TURISMO	0.00	0.00	0.00	0.00	0.00	0.00
1111 SECRETARÍA DE DESARROLLO ECONOMICO	0.00	0.00	0.00	0.00	0.00	0.00
1112 DIRECCION DE NOMENCLATURA	0.00	0.00	0.00	0.00	0.00	0.00
1113 DIRECCION DE ATENCION EMPRESARIAL	2,209,546.95	52,398.79	2,261,945.74	1,088,828.20	1,081,535.78	1,173,117.54
1114 ALMACEN DE BIENES OBSOLETOS	0.00	0.00	0.00	0.00	0.00	0.00

00038

MUNICIPIO DE TEHUACÁN PUEBLA

ESTADO ANALÍTICO DEL EJERCICIO DEL PRESUPUESTO DE EGRESOS
CLASIFICACIÓN ADMINISTRATIVA

Del 1 de Enero al 31 de Julio de 2021
(Cifras en pesos)

Concepto	Egreso Aprobado (1)	Ampliaciones/Reducciones (2)	Egreso Modificado (3=1+2)	Egreso Devengado (4)	Egreso Pagado (5)	Subejercicio (6=3-4)
TOTAL DEL GASTO	942,191,757.76	214,077,242.42	1,156,269,000.18	603,872,200.38	597,025,895.18	552,396,799.80



Bajo protesta de decir verdad declaramos que los Estados Financieros y sus notas, son razonablemente correctos y son responsabilidad del emisor.



TEHUACÁN
GOBIERNO MUNICIPAL
PRESIDENCIA
RENACE CON TODOS
100.11

LIC. ARTURO RAUL VARGAS RIVAS
SECRETARIO GENERAL

SECRETARÍA DEL HONORABLE AYUNTAMIENTO DE TEHUACÁN



HONORABLE AYUNTAMIENTO DE TEHUACÁN PUEBLA

LIC. YOLANDA SOLÍS VAZQUEZ
TESORERA MUNICIPAL

TEHUACÁN
GOBIERNO DE LA CIUDAD
2018 - 2021
004.2

TEHUACÁN
GOBIERNO DE LA CIUDAD
2018 - 2021
200.11

00039

MUNICIPIO DE TEHUACÁN PUEBLA

ESTADO ANALÍTICO DEL EJERCICIO DEL PRESUPUESTO DE EGRESOS
 CLASIFICACIÓN ECONÓMICA (POR TIPO DE GASTO)
 Del 1 de Enero al 31 de Julio de 2021
 (Cifras en pesos)

Concepto	Egreso Aprobado (1)	Ampliaciones/Reducciones (2)	Egreso Modificado (3=1+2)	Egreso Devengado (4)	Egreso Pagado (5)	Subejercicio (6=3-4)
1 GASTO CORRIENTE	648,263,348.59	47,120,243.54	695,383,592.13	340,028,798.10	333,243,606.90	355,354,794.03
2 GASTO DE CAPITAL	280,328,991.63	168,055,998.92	448,384,990.55	256,899,749.28	256,838,635.28	191,485,241.27
3 AMORTIZACIÓN DE LA DEUDA Y DISMINUCIÓN DE PASIVOS	0.00	0.00	0.00	0.00	0.00	0.00
4 PENSIONES Y JUBILACIONES	13,599,417.54	-1,099,000.04	12,500,417.50	6,943,653.00	6,943,653.00	5,556,764.50
5 PARTICIPACIONES	0.00	0.00	0.00	0.00	0.00	0.00

TOTAL DEL GASTO

942,191,757.76

214,077,242.42

1,156,269,000.18

603,877,200.38

597,025,895.18

552,396,799.80



ESTADOS MEXICANOS



TEHUACÁN GOBIERNO MUNICIPAL

Bajo protesta de ser verdad declaramos que los Estados Financieros y sus notas, son verdaderamente correctos y son responsabilidad del emisor.

TEHUACÁN
 GOBIERNO DE LA CIUDAD
 2018 - 2021
PRESIDENCIA
 PRESIDENTE MUNICIPAL SUPLENTE
 RENACE MUÑOZ
 10031

TEHUACÁN
 GOBIERNO DE LA CIUDAD
 2018 - 2021
 SECRETARÍA DEL HONORABLE AYUNTAMIENTO DE TEHUACÁN
 LIC. ARTURO RAUL VARGAS RIVAS
 SECRETARIO GENERAL

TEHUACÁN
 GOBIERNO DE LA CIUDAD
 2018 - 2021
 HONORABLE AYUNTAMIENTO DE TEHUACÁN PUEBLA
 LIC. ROSALBA SOLÍS MAYORÍA
 PRESIDENTA MUNICIPAL SUPLENTE
 RENACE MUÑOZ
 10031

00040

MUNICIPIO DE TEHUACÁN PUEBLA

ESTADO ANALÍTICO DEL EJERCICIO DEL PRESUPUESTO DE EGRESOS
CLASIFICACIÓN POR OBJETO DEL GASTO (CAPÍTULO Y CONCEPTO)

Del 1 de Enero al 31 de Julio de 2021
(Cifras en pesos)

Concepto	Egreso Aprobado (1)	Ampliaciones/Reducciones (2)	Egreso Modificado (3=1+2)	Egreso Devengado (4)	Egreso Pagado (5)	Subejercicio (6=3-4)
1 SERVICIOS PERSONALES	336,438,704.00	26,447,083.81	362,885,787.81	169,662,148.81	169,660,407.81	193,223,639.00
1.1 REMUNERACIONES AL PERSONAL DE CARÁCTER PERMANENTE	263,499,265.49	25,015,049.21	288,514,314.70	154,051,562.00	154,049,821.00	134,462,752.70
1.2 REMUNERACIONES AL PERSONAL DE CARÁCTER TRANSITORIO	8,612,522.16	618,975.11	9,231,497.27	3,660,565.00	3,660,565.00	5,570,932.27
1.3 REMUNERACIONES ADICIONALES Y ESPECIALES	41,818,793.40	760,961.25	42,579,754.65	9,257,820.81	9,257,820.81	33,321,933.84
1.4 SEGURIDAD SOCIAL	0.00	0.00	0.00	0.00	0.00	0.00
1.5 OTRAS PRESTACIONES SOCIALES Y ECONÓMICAS	8,101,081.95	48,246.64	8,149,328.59	2,409,401.00	2,409,401.00	5,739,927.59
1.6 PREVISIONES	11,988,704.00	0.00	11,988,704.00	0.00	0.00	11,988,704.00
1.7 PAGO DE ESTÍMULOS A LAS Y LOS SERVIDORES PÚBLICOS	2,418,337.00	3,851.60	2,422,188.60	282,800.00	282,800.00	2,139,388.60
2 MATERIALES Y SUMINISTROS	111,985,654.08	-14,904,374.15	97,081,279.93	41,647,887.67	39,022,577.37	55,433,392.26
2.1 MATERIALES DE ADMINISTRACIÓN, EMISIÓN DE DOCUMENTOS Y ARTÍCULOS OFICIALES	14,261,412.69	-2,253,778.92	12,007,633.77	4,538,099.73	4,159,953.98	7,469,534.04
2.2 ALIMENTOS Y UTENSILIOS	11,922,606.62	4,964,416.93	16,887,023.55	7,318,489.68	6,962,557.25	9,568,533.87
2.3 MATERIAS PRIMAS Y MATERIALES DE PRODUCCIÓN Y COMERCIALIZACIÓN	141,686.70	83,051.66	224,738.36	164,744.00	164,744.00	59,994.36
2.4 MATERIALES Y ARTÍCULOS DE CONSTRUCCIÓN Y DE REPARACIÓN	15,023,045.95	-953,987.57	14,069,058.38	8,931,558.57	8,679,329.86	5,137,499.81
2.5 PRODUCTOS QUÍMICOS, FARMACÉUTICOS Y DE LABORATORIO	17,407,540.35	-4,128,925.31	13,278,615.04	6,107,118.08	5,379,883.46	7,171,496.96
2.6 COMBUSTIBLES, LUBRICANTES Y ADITIVOS	23,484,926.45	-2,974,540.15	20,510,386.30	10,861,284.51	10,112,552.11	9,649,101.79
2.7 VESTUARIO, BLANCOS, PRENDAS DE PROTECCIÓN Y ARTÍCULOS DEPORTIVOS	16,332,963.09	-4,353,760.79	11,979,202.30	994,337.84	976,665.07	10,984,868.46
2.8 MATERIALES Y SUMINISTROS PARA SEGURIDAD PÚBLICA	4,730,850.00	-2,789,226.75	1,941,623.25	0.00	0.00	1,941,623.25
2.9 HERRAMIENTAS, REFACCIONES Y ACCESORIOS MENORES	8,680,622.23	-2,497,623.25	6,182,998.98	2,732,255.26	2,586,891.64	3,450,743.72
3 SERVICIOS GENERALES	132,741,365.18	20,565,034.39	153,306,399.57	65,655,797.33	63,479,579.77	87,650,602.24
3.1 SERVICIOS BÁSICOS	58,856,686.80	753,025.50	59,609,712.30	24,697,380.93	24,697,380.93	34,912,331.37
3.2 SERVICIOS DE ARRENDAMIENTO	3,866,045.01	1,978,707.14	5,844,752.15	2,681,150.99	2,326,772.03	3,163,601.16
3.3 SERVICIOS PROFESIONALES, CIENTÍFICOS, TÉCNICOS Y OTROS SERVICIOS	31,323,795.45	5,099,194.60	36,422,990.05	16,243,842.54	15,328,452.94	20,179,147.51
3.4 SERVICIOS FINANCIEROS, BANCARIOS Y	2,368,326.55	442,021.53	2,810,348.08	1,770,337.72	1,770,337.72	1,040,010.36

00041

MUNICIPIO DE TEHUACÁN PUEBLA

ESTADO ANALÍTICO DEL EJERCICIO DEL PRESUPUESTO DE EGRESOS
CLASIFICACIÓN POR OBJETO DEL GASTO (CAPÍTULO Y CONCEPTO)

Del 1 de Enero al 31 de Julio de 2021
(Cifras en pesos)

Concepto	Egreso Aprobado (1)	Ampliaciones/ Reducciones (2)	Egreso Modificado (3=1+2)	Egreso Devengado (4)	Egreso Pagado (5)	Subejercicio (6=3-4)
COMERCIALES						
3.5 SERVICIOS DE INSTALACIÓN, REPARACIÓN, MANTENIMIENTO Y CONSERVACIÓN	11,580,337.07	15,247,874.73	26,828,211.80	6,237,895.25	6,221,887.25	20,590,316.55
3.6 SERVICIOS DE COMUNICACIÓN SOCIAL Y PUBLICIDAD	4,078,614.08	-76,583.02	4,002,031.06	2,285,289.87	2,104,661.87	1,716,741.19
3.7 SERVICIOS DE TRASLADO Y VIÁTICOS	2,837,934.38	-298,470.55	2,539,463.83	678,923.52	678,923.52	1,860,540.31
3.8 SERVICIOS OFICIALES	1,948,151.65	-453,626.36	1,494,525.29	1,002,200.48	1,002,200.48	492,324.81
3.9 OTROS SERVICIOS GENERALES	15,881,474.19	-2,127,109.18	13,754,365.01	10,058,776.03	9,348,963.03	3,695,588.98
4 TRANSFERENCIAS, ASIGNACIONES, SUBSIDIOS Y OTRAS AYUDAS	80,697,042.87	13,913,499.45	94,610,542.32	70,006,617.29	68,024,694.95	24,603,925.03
4.1 TRANSFERENCIAS INTERNAS Y ASIGNACIONES AL SECTOR PÚBLICO	54,705,598.63	9,820,817.00	64,526,415.63	47,135,101.65	45,169,979.31	17,391,313.98
4.2 TRANSFERENCIAS AL RESTO DEL SECTOR PÚBLICO	0.00	0.00	0.00	0.00	0.00	0.00
4.3 SUBSIDIOS Y SUBVENCIONES	0.00	0.00	0.00	0.00	0.00	0.00
4.4 AYUDAS SOCIALES	12,392,026.70	5,191,682.49	17,583,709.19	15,927,862.64	15,911,062.64	1,655,846.55
4.5 PENSIONES Y JUBILACIONES	13,599,417.54	-1,099,000.04	12,500,417.50	6,943,653.00	6,943,653.00	5,556,764.50
4.6 TRANSFERENCIAS A FIDEICOMISOS, MANDATOS Y OTROS ANÁLOGOS	0.00	0.00	0.00	0.00	0.00	0.00
4.7 TRANSFERENCIAS A LA SEGURIDAD SOCIAL	0.00	0.00	0.00	0.00	0.00	0.00
4.8 DONATIVOS	0.00	0.00	0.00	0.00	0.00	0.00
4.9 TRANSFERENCIAS AL EXTERIOR	0.00	0.00	0.00	0.00	0.00	0.00
5 BIENES MUEBLES, INMUEBLES E INTANGIBLES	28,984,595.57	-9,016,205.29	19,968,390.28	5,148,364.88	5,087,250.88	14,820,025.40
5.1 MOBILIARIO Y EQUIPO DE ADMINISTRACIÓN	8,612,110.89	-5,147,821.91	3,464,288.98	1,720,159.25	1,709,045.25	1,744,129.73
5.2 MOBILIARIO Y EQUIPO EDUCACIONAL Y RECREATIVO	460,175.76	9,517.00	469,692.76	13,588.24	13,588.24	456,104.52
5.3 EQUIPO E INSTRUMENTAL MÉDICO Y DE LABORATORIO	1,698,872.73	-100,000.00	1,598,872.73	804,390.40	804,390.40	794,482.33
5.4 VEHÍCULOS Y EQUIPO DE TRANSPORTE	10,291,359.45	-3,196,010.00	7,095,349.45	1,806,360.00	1,806,360.00	5,288,989.45
5.5 EQUIPO DE DEFENSA Y SEGURIDAD	565,000.00	2,141,412.85	2,706,412.85	0.00	0.00	2,706,412.85
5.6 MAQUINARIA, OTROS EQUIPOS Y HERRAMIENTAS	2,702,276.74	-672,331.70	2,029,945.04	584,266.99	584,266.99	1,445,678.05
5.7 ACTIVOS BIOLÓGICOS	0.00	98,228.47	98,228.47	0.00	0.00	98,228.47
5.8 BIENES INMUEBLES	0.00	0.00	0.00	0.00	0.00	0.00
5.9 ACTIVOS INTANGIBLES	4,654,800.00	-2,149,200.00	2,505,600.00	219,600.00	169,600.00	2,286,000.00
6 INVERSIÓN PÚBLICA	251,344,396.06	177,072,204.21	428,416,600.27	251,751,384.40	251,751,384.40	176,665,215.87

00042

MUNICIPIO DE TEHUACÁN PUEBLA

ESTADO ANALÍTICO DEL EJERCICIO DEL PRESUPUESTO DE EGRESOS
 CLASIFICACIÓN POR OBJETO DEL GASTO (CAPÍTULO Y CONCEPTO)

Del 1 de Enero al 31 de Julio de 2021
 (Cifras en pesos)

Concepto	Egreso Aprobado (1)	Ampliaciones/ Reducciones (2)	Egreso Modificado (3=1+2)	Egreso Devengado (4)	Egreso Pagado (5)	Subejercicio (6=3-4)
6.1 OBRA PÚBLICA EN BIENES DE DOMINIO PÚBLICO	203,339,896.06	186,232,166.35	389,572,062.41	246,398,484.79	246,398,484.79	143,173,577.62
6.2 OBRA PÚBLICA	48,004,500.00	-9,159,962.14	38,844,537.86	5,352,899.61	5,352,899.61	33,491,638.25
6.3 PROYECTOS PRODUCTIVOS Y ACCIONES DE FOMENTO	0.00	0.00	0.00	0.00	0.00	0.00
7 INVERSIONES FINANCIERAS Y OTRAS PROVISIONES	0.00	0.00	0.00	0.00	0.00	0.00
7.1 INVERSIONES PARA EL FOMENTO DE ACTIVIDADES PRODUCTIVAS	0.00	0.00	0.00	0.00	0.00	0.00
7.2 ACCIONES Y PARTICIPACIONES DE CAPITAL	0.00	0.00	0.00	0.00	0.00	0.00
7.3 COMPRA DE TÍTULOS Y VALORES	0.00	0.00	0.00	0.00	0.00	0.00
7.4 CONCESIÓN DE PRÉSTAMOS	0.00	0.00	0.00	0.00	0.00	0.00
7.5 INVERSIONES EN FIDEICOMISOS, MANDATOS Y OTROS ANÁLOGOS	0.00	0.00	0.00	0.00	0.00	0.00
7.6 OTRAS INVERSIONES FINANCIERAS	0.00	0.00	0.00	0.00	0.00	0.00
7.9 PROVISIONES PARA CONTINGENCIAS Y OTRAS EROGACIONES ESPECIALES	0.00	0.00	0.00	0.00	0.00	0.00
8 PARTICIPACIONES Y APORTACIONES	0.00	0.00	0.00	0.00	0.00	0.00
8.1 PARTICIPACIONES	0.00	0.00	0.00	0.00	0.00	0.00
8.3 APORTACIONES	0.00	0.00	0.00	0.00	0.00	0.00
8.5 CONVENIOS	0.00	0.00	0.00	0.00	0.00	0.00
9 DEUDA PÚBLICA	0.00	0.00	0.00	0.00	0.00	0.00
9.1 AMORTIZACIÓN DE LA DEUDA PÚBLICA	0.00	0.00	0.00	0.00	0.00	0.00
9.2 INTERESES DE LA DEUDA PÚBLICA	0.00	0.00	0.00	0.00	0.00	0.00
9.3 COMISIONES DE LA DEUDA PÚBLICA	0.00	0.00	0.00	0.00	0.00	0.00
9.4 GASTOS DE LA DEUDA PÚBLICA	0.00	0.00	0.00	0.00	0.00	0.00
9.5 COSTO POR COBERTURAS	0.00	0.00	0.00	0.00	0.00	0.00
9.6 APOYOS FINANCIEROS	0.00	0.00	0.00	0.00	0.00	0.00
9.9 ADEUDOS DE EJERCICIOS FISCALES ANTERIORES (ADEFAS)	0.00	0.00	0.00	0.00	0.00	0.00
TOTAL DEL GASTO	942,191,757.76	214,077,242.42	1,156,269,000.18	603,872,200.38	597,025,895.18	552,396,799.80

00043

MUNICIPIO DE TEHUACÁN PUEBLA

ESTADO ANALÍTICO DEL EJERCICIO DEL PRESUPUESTO DE EGRESOS
CLASIFICACIÓN POR OBJETO DEL GASTO (CAPÍTULO Y CONCEPTO)

Del 1 de Enero al 31 de Julio de 2021
(Cifras en pesos)

Bajo protesta de decir verdad declaramos que los Estados financieros y sus notas,
son razonablemente correctos y son responsabilidad del emisor.



SECRETARÍA
HONORABLE
AYUNTAMIENTO
TEHUACÁN

TEHUACÁN
GOBIERNO DE LA CIUDAD
2018 • 2021
004.2

TEHUACÁN
GOBIERNO MUNICIPAL SUPLENTE
2018 • 2021

LIC. ARTURO RAUL VARGAS RIVERA
SECRETARIO GENERAL

HONORABLE
AYUNTAMIENTO
DE TEHUACÁN
PUEBLA

PRESIDENCIA
RENACE CON TODOS
100.11



LIC. YOLANDA SOLÍS VAZQUEZ
TESORERA MUNICIPAL

TEHUACÁN
GOBIERNO DE LA CIUDAD
2018 • 2021

TESORERÍA
RENACE CON TODOS
200.11

00044

MUNICIPIO DE TEHUACÁN PUEBLA

ESTADO ANALÍTICO DEL EJERCICIO DEL PRESUPUESTO DE EGRESOS
 CLASIFICACIÓN FUNCIONAL (FINALIDAD Y FUNCIÓN)
 Del 1 de Enero al 31 de Julio de 2021
 (Cifras en pesos)

Concepto	Egreso Aprobado (1)	Ampliaciones/Reducciones (2)	Egreso Modificado (3=1+2)	Egreso Devengado (4)	Egreso Pagado (5)	Subejercicio (6=3-4)
1 GOBIERNO	432,114,178.81	11,320,026.61	443,434,205.42	217,089,222.77	211,935,809.35	226,344,982.65
1.1 LEGISLACION	0.00	0.00	0.00	0.00	0.00	0.00
1.2 JUSTICIA	0.00	0.00	0.00	0.00	0.00	0.00
1.3 COORDINACION DE LA POLITICA DE GOBIERNO	72,466,148.77	2,510,237.10	74,976,385.87	37,176,821.40	36,291,950.10	37,799,564.47
1.4 RELACIONES EXTERIORES	0.00	0.00	0.00	0.00	0.00	0.00
1.5 ASUNTOS FINANCIEROS Y HACENDARIOS	120,950,125.76	-7,871,524.79	113,078,600.97	66,206,083.25	65,374,733.66	46,872,517.72
1.6 SEGURIDAD NACIONAL	0.00	0.00	0.00	0.00	0.00	0.00
1.7 ASUNTOS DE ORDEN PUBLICO Y DE SEGURIDAD INTERIOR	211,375,000.02	15,638,390.11	227,013,390.13	97,066,621.75	95,789,323.64	129,946,768.38
1.8 OTROS SERVICIOS GENERALES	27,322,904.26	1,042,924.19	28,365,828.45	16,639,696.37	14,479,801.95	11,726,132.08
2 DESARROLLO SOCIAL	487,441,100.65	202,849,024.60	690,290,125.25	374,760,424.38	373,096,100.00	315,529,700.87
2.1 PROTECCION AMBIENTAL	6,402,533.51	11,410.77	6,413,944.28	3,085,285.70	3,081,119.60	3,328,658.58
2.2 VIVIENDA Y SERVICIOS A LA COMUNIDAD	403,630,196.35	199,850,956.21	603,481,152.56	328,149,200.57	327,255,775.93	275,331,951.99
2.3 SALUD	39,962,985.57	1,818,597.19	41,781,582.76	21,646,510.12	20,915,030.50	20,135,072.64
2.4 RECREACION, CULTURA Y OTRAS MANIFESTACIONES SOCIALES	11,188,485.59	679,911.97	11,868,397.56	5,252,645.65	5,226,788.78	6,615,751.91
2.5 EDUCACION	3,330,517.01	5,664.66	3,336,181.67	1,713,472.77	1,712,963.95	1,622,708.90
2.6 PROTECCION SOCIAL	0.00	0.00	0.00	0.00	0.00	0.00
2.7 OTROS ASUNTOS SOCIALES	22,926,382.62	482,483.80	23,408,866.42	14,913,309.57	14,904,421.24	8,495,556.85
3 DESARROLLO ECONOMICO	22,636,478.30	-91,808.79	22,544,669.51	12,022,553.23	11,993,985.83	10,522,116.28
3.1 ASUNTOS ECONOMICOS, COMERCIALES Y LABORALES EN GENERAL	16,686,164.12	150,815.56	16,836,979.68	9,136,940.58	9,109,827.66	7,700,039.10
3.2 AGROPECUARIA, SILVICULTURA, PESCA Y CAZA	2,791,519.34	-283,472.35	2,508,046.99	1,544,376.19	1,543,780.09	963,670.80
3.3 COMBUSTIBLES Y ENERGIA	0.00	0.00	0.00	0.00	0.00	0.00
3.4 MINERIA, MANUFACTURAS Y CONSTRUCCION	0.00	0.00	0.00	0.00	0.00	0.00
3.5 TRANSPORTE	0.00	0.00	0.00	0.00	0.00	0.00
3.6 COMUNICACIONES	0.00	0.00	0.00	0.00	0.00	0.00
3.7 TURISMO	3,158,794.84	40,848.00	3,199,642.84	1,341,236.46	1,340,378.08	1,858,406.38
3.8 CIENCIA, TECNOLOGIA E INNOVACION	0.00	0.00	0.00	0.00	0.00	0.00
3.9 OTRAS INDUSTRIAS Y OTROS ASUNTOS ECONOMICOS	0.00	0.00	0.00	0.00	0.00	0.00
4 OTRAS NO CLASIFICADAS EN FUNCIONES ANTERIORES	0.00	0.00	0.00	0.00	0.00	0.00

00045

MUNICIPIO DE TEHUACÁN PUEBLA

ESTADO ANALÍTICO DEL EJERCICIO DEL PRESUPUESTO DE EGRESOS
CLASIFICACIÓN FUNCIONAL (FINALIDAD Y FUNCIÓN)

Del 1 de Enero al 31 de Julio de 2021
(Cifras en pesos)

Concepto	Egreso Aprobado (1)	Ampliaciones/Reducciones (2)	Egreso Modificado (3=1+2)	Egreso Devengado (4)	Egreso Pagado (5)	Subejercicio (6=3-4)
4.1 TRANSACCIONES DE LA DEUDA PÚBLICA / COSTO FINANCIERO DE LA DEUDA	0.00	0.00	0.00	0.00	0.00	0.00
4.2 TRANSFERENCIAS, PARTICIPACIONES Y APORTACIONES ENTRE DIFERENTES NIVELES Y ORDENES DE GOBIERNO	0.00	0.00	0.00	0.00	0.00	0.00
4.3 SANEAMIENTO DEL SISTEMA FINANCIERO	0.00	0.00	0.00	0.00	0.00	0.00
4.4 ADEUDOS DE EJERCICIOS FISCALES ANTERIORES	0.00	0.00	0.00	0.00	0.00	0.00
TOTAL DEL GASTO	942,191,757.76	214,077,242.42	1,156,269,000.18	603,872,200.38	597,025,895.18	552,396,799.80

Bajo protesta de verdad declaramos que los Estados Financieros y sus notas, son verdaderamente correctos y son responsabilidad del emisor.



LIC. ANDRÉS CABALLERO LOPEZ
PRESIDENTE MUNICIPAL SUPLENTE
REINACE 100A11



LIC. ARTURO RAUL VARGAS RIVAS
SECRETARIO GENERAL



SECRETARIA DEL HONORABLE AYUNTAMIENTO DE TEHUACÁN
GOBIERNO DE LA CIUDAD 2018 - 2021
004.2

TESORERIA

LIC. YOLANDA SOLÍS VAZQUEZ CON TODOS



GOBIERNO DE LA CIUDAD 200.11
2018 - 2021

00046

MUNICIPIO DE TEHUACÁN PUEBLA

ENDEUDAMIENTO NETO

Del 1 de Enero al 31 de Julio de 2021
(Cifras en pesos)

Identificación de Crédito o Instrumento	Contratación/Coloc A	Amortización B	Endeudamiento Neto C = A - B
Créditos Bancarios			
Total Créditos Bancarios	0.00	0.00	0.00
Otros Instrumentos de Deuda			
Total Otros Instrumentos de Deuda	0.00	0.00	0.00
	0.00	0.00	0.00

Bajo protesta de decir verdad declaramos que los Estados Financieros y sus notas son razonablemente correctos y son responsabilidad del emisor.

ESTADOS UNIDOS MEXICANOS
TEHUACÁN
GOBIERNO DE LA CIUDAD
2018 - 2021
PRESIDENCIA
LIC. ANDRÉS ANTONIO CABALLERO LOPEZ
PRESIDENTE MUNICIPAL SUPLENTE
100.11

LIC. ARTURO RAUL VARGAS RIVAS
SECRETARIO GENERAL

ESTADOS UNIDOS MEXICANOS
SECRETARÍA
DEL HONORABLE
AYUNTAMIENTO
DE TEHUACÁN
TEHUACÁN
GOBIERNO DE LA CIUDAD
2018 - 2021
004.2

HONORABLE
AYUNTAMIENTO
DE TEHUACÁN
PUEBLA
TESORERÍA
LIC. YOLANDA SOLÍS VAZQUEZ
TESORERA MUNICIPAL
RENACE CON TODOS
TEHUACÁN
GOBIERNO DE LA CIUDAD
2018 - 2021
200.11

00047

MUNICIPIO DE TEHUACÁN PUEBLA

INTERESES DE LA DEUDA
Del 1 de Enero al 31 de Julio de 2021
(Cifras en pesos)

Identificación de Crédito o Instrumento	Devengado	Pagado
Créditos Bancarios		
Total de Intereses de Créditos Bancarios	0.00	0.00
Otros Instrumentos de Deuda		
Total de Intereses de Otros Instrumentos de Deuda	0.00	
TOTAL	0.00	

Bajo protesta de decir verdad declaramos que los Estados Financieros y sus Notas son razonablemente correctos y son responsabilidad del Emisor.




SECRETARÍA
DEL HONORABLE
AYUNTAMIENTO
DE TEHUACÁN
TEHUACÁN
GOBIERNO DE LA CIUDAD
2018 • 2021
004.2

LIC. ANDRÉS ARTEMIO CABALLERO LOPEZ
GOBIERNO DE LA CIUDAD SUPLENTE
2018 • 2021

LIC. ARTURO RAUL VARGAS RIVAS
SECRETARIO GENERAL

TEHUACÁN
PRESIDENCIA
RENACE CON TODOS
100.1.1



HONORABLE
AYUNTAMIENTO
DE TEHUACÁN
PUEBLA

LIC. HOLANDA SOLIS VAZQUEZ
TESORERÍA
TESORERÍA MUNICIPAL
RENACE CON TODOS

TEHUACÁN
GOBIERNO DE LA CIUDAD
2018 • 2021 200.1.1

00048

MUNICIPIO DE TEHUACÁN PUEBLA

GASTO POR CATEGORÍA PROGRAMÁTICA

Del 1 de Enero al 31 de Julio de 2021
(Cifras en pesos)

Concepto	Egreso Aprobado (1)	Ampliaciones/Reducciones (2)	Egreso Modificado (3=1+2)	Egreso Devengado (4)	Egreso Pagado (5)	Subejercicio (6=3-4)
Programas	942,191,757.76	214,077,242.42	1,156,269,000.18	603,872,200.38	597,025,895.18	552,396,799.80
Subsidios: Sector Social y Privado o Entidades Federativas y Municipios						
S Sujetos a Reglas de Operación	0.00	0.00	0.00	0.00	0.00	0.00
U Otros Subsidios	0.00	0.00	0.00	0.00	0.00	0.00
Desempeño de las Funciones	942,191,757.76	214,077,242.42	1,156,269,000.18	603,872,200.38	597,025,895.18	552,396,799.80
E Prestación de Servicios Públicos	0.00	0.00	0.00	0.00	0.00	0.00
B Provisión de Bienes Públicos	40,641,532.19	2,674,283.55	43,315,815.74	23,905,636.58	23,123,162.06	19,410,179.16
P Planeación, seguimiento y evaluación de políticas públicas	0.00	0.00	0.00	0.00	0.00	0.00
F Promoción y fomento	0.00	0.00	0.00	0.00	0.00	0.00
G Regulación y supervisión	16,127,127.59	3,300,067.80	19,427,195.39	9,810,234.30	9,013,802.68	9,616,961.09
A Funciones de las Fuerzas Armadas (Únicamente Gobierno Federal)	0.00	0.00	0.00	0.00	0.00	0.00
R Específicos	885,423,097.98	208,102,891.07	1,093,525,989.05	570,156,329.50	564,888,930.44	523,369,659.55
K Proyectos de Inversión	0.00	0.00	0.00	0.00	0.00	0.00
M Administrativos y de Apoyo	0.00	0.00	0.00	0.00	0.00	0.00
O Apoyo al proceso presupuestario y para mejorar la eficiencia institucional	0.00	0.00	0.00	0.00	0.00	0.00
Apoyo a la función pública y al mejoramiento de la gestión	0.00	0.00	0.00	0.00	0.00	0.00
W Operaciones ajenas	0.00	0.00	0.00	0.00	0.00	0.00
L Obligaciones de cumplimiento de resolución jurisdiccional	0.00	0.00	0.00	0.00	0.00	0.00
N Desastres Naturales	0.00	0.00	0.00	0.00	0.00	0.00
Obligaciones	0.00	0.00	0.00	0.00	0.00	0.00
J Pensiones y jubilaciones	0.00	0.00	0.00	0.00	0.00	0.00
T Aportaciones a la seguridad social	0.00	0.00	0.00	0.00	0.00	0.00
Y Aportaciones a fondos de estabilización	0.00	0.00	0.00	0.00	0.00	0.00
Z Aportaciones a fondos de inversión y reestructura de pensiones	0.00	0.00	0.00	0.00	0.00	0.00
Programas de Gasto Federalizado (Gobierno Federal)	0.00	0.00	0.00	0.00	0.00	0.00
I Gasto Federalizado	0.00	0.00	0.00	0.00	0.00	0.00
C Participaciones a entidades federativas y municipios	0.00	0.00	0.00	0.00	0.00	0.00
D Costo financiero, deuda o apoyos a	0.00	0.00	0.00	0.00	0.00	0.00

MUNICIPIO DE TEHUACÁN PUEBLA

GASTO POR CATEGORÍA PROGRAMÁTICA

Del 1 de Enero al 31 de Julio de 2021

(Cifras en pesos)

Concepto	Egreso Aprobado (1)	Ampliaciones/Reducciones (2)	Egreso Modificado (3=1+2)	Egreso Devengado (4)	Egreso Pagado (5)	Subejercicio (6=3-4)
deudores y ahorradores de la banca	0.00	0.00	0.00	0.00	0.00	0.00
H Adeudos de ejercicios fiscales anteriores	942,191,757.76	214,077,242.42	1,156,269,000.18	603,872,200.38	597,025,895.18	552,396,799.80
TOTAL DEL GASTO	942,191,757.76	214,077,242.42	1,156,269,000.18	603,872,200.38	597,025,895.18	552,396,799.80

Bajo protesta de fe pública declaramos que los Estados Financieros y sus notas, son correctos y son responsabilidad del emisor.



TEHUACÁN
GOBIERNO DE LA CIUDAD

LIC. ANDRÉS DOMÍNGUEZ LOPEZ
PRESIDENTE MUNICIPAL
100.H

LIC. ARTURO RAUL VARGAS ALVAREZ
SECRETARIO GENERAL
AYUNTAMIENTO
DE TEHUACÁN
PUEBLA



LIC. CAROLINA SOLÍS VAZQUEZ
TESORERÍA
MUNICIPAL
TEHUACÁN
GOBIERNO DE LA CIUDAD
2018 • 2021



SECRETARÍA
DEL AYUNTAMIENTO
DE TEHUACÁN
TEHUACÁN
GOBIERNO DE LA CIUDAD
2018 • 2021
004.2

00051

MUNICIPIO DE TEHUACÁN PUEBLA

PROGRAMAS Y PROYECTOS DE INVERSIÓN
Al 31 de Julio de 2021

Actividad	Unidad de medida	Meta programada	Meta real	% avance
Bajo la fe de la verdad declaramos que los Estados Financieros y sus notas, son fidedignos y verazmente correctos y son responsabilidad del emisor.				
LIC. CABALLERO LOPEZ PRESIDENTE SUPLENTE	 LIC. CABALLERO LOPEZ PRESIDENTE SUPLENTE 100.00	LIC. ARTURO RAUL VARGAS SECRETARIO GENERAL	 SECRETAR DEL HONORABLE AYUNTAMIENTO DE TEHUACÁN GOBIERNO DE LA CIUDAD 2018 • 2021 004.2	
		HONORABLE AYUNTAMIENTO DE TEHUACÁN PUEBLA	LIC. GUATEMOTA VAZQUEZ TESORERA MUNICIPAL 100.00	
		TEHUACÁN GOBIERNO DE LA CIUDAD 2018 • 2021	TEHUACÁN GOBIERNO DE LA CIUDAD 2018 • 2021	

00052

MUNICIPIO DE TEHUACÁN PUEBLA

INDICADORES DE RESULTADOS
Al 31 de Julio de 2021

Indicador	Unidad de medida	Meta programada	Meta real
IMPLEMENTAR ACCIONES PARA EL COMBATE A LA POBREZA Y MARGINACIÓN EN EL	ACCIÓN	2814.000	100.000
EJECUTAR ACCIONES PARA APOYAR A GRUPOS VULNERABLES	ACCIÓN	37.000	100.000
ACCIONES DE PROMOCION DEL DESARROLLO INTEGRAL JUVENIL	MECANISMO	24.000	100.000
ACCIONES DE CONCIENTIZACIÓN Y PREVENCIÓN EN LAS Y LOS JÓVENES	ACCIÓN	131.000	100.000
ACCIONES DE ASISTENCIA SOCIAL REALIZADAS EN EL MUNICIPIO	ACCIÓN	30.000	1.000
ACTIVIDADES QUE BRINDEN LA ATENCION A LOS DERECHAHABIENTES Y PARTICU	ESTRATEGIA	17618.000	1.000
ACCIONES DE CONTROL DE INFECCIONES DE TRANSMISIÓN SEXUAL REALIZADAS	ACCIÓN	2312.000	1.000
VERIFICACIONES DE MEDIDAS PARA LA SALUD Y CONTROL SANITARIO EN TEHUAC	ACCIÓN	132.000	1.000
ACCIONES PARA LA ATENCIÓN EN MATERIA DE SALUD Y PREVENCIÓN EN ÁREAS C	ACCIÓN	813.000	1.000
HERRAMIENTAS EN GENERAL PARA LA MEJORA DE LA SALUD EN TEHUACÁN Y SUS J	HERRAMIENTAS	404.000	1.000
HERRAMIENTAS PARA LA ERRADICACIÓN DE VIOLENCIA CONTRA LAS MUJERES Y NI	HERRAMIENTAS	479.000	1.000
ACCIONES PARA PROMOVER Y FOMENTAR LA EQUITAD E IGUALDAD DE GENERO IMP	ACCIÓN	132.000	1.000
INSTRUMENTOS PARA IMPULSAR EL EMPODERAMIENTO ECONOMICO DE LA MUJER APL	INSTRUMENTO	43.000	1.000
ACCIONES IMPLEMENTADAS PARA FOMENTAR VALORES EN LOS TEHUACANEROS	GESTIÓN	37.000	1.000
ACTIVIDADES APLICADAS EN INSTITUCIONES EDUCATIVAS Y CIUDADANÍA CON RE	ACTIVIDAD	48.000	1.000
ESTRATEGIAS PARA ATENDER EL REZAGO EDUCATIVO	HERRAMIENTAS	2.000	1.000
ACCIONES ADMINISTRATIVAS PARA LA GESTIÓN DE ACTIVIDADES EDUCATIVAS	ACTIVIDAD	17.000	1.000
	ACCIÓN	0.000	1.000
HERRAMIENTAS EN LOS EVENTOS DE LA DIRECION DE FOMENTO DEPORTIVO EJECUT	ACTIVIDAD	322.000	1.000
INSTRUMENTOS DE APOYO EJECUTADOS PARA LOS DEPORTISTAS DE ALTO RENDIMIE	INSTRUMENTO	200.000	1.000
LABORES EJECUTADAS EN EL MANTENIMIENTO A LAS UNIDADES DEPORTIVAS	ACCIÓN	60.000	1.000
	RECONOCIMIENTOS Y/O	0.000	1.000
ACCIONES PARA EL INCREMENTO DE AFLUENCIA TURÍSTICA Y ECONÓMICA PARA LA	ACCIÓN	10007.000	1.000
IMPLEMENTAR ESTRATEGIAS PARA PROMOVER LA CONSERVACIÓN Y RESTAURACIÓN DEL	HERRAMIENTAS	3.000	1.000
PROMOVER LA DIFUSIÓN, CONSERVACIÓN, RESTAURACIÓN Y EL APROVECHAMIENTO	ACCIÓN	78218.000	1.000
ACCIONES PARA EL ESTABLECIMIENTO DE UNA OFERTA CULTURAL CONTINUA.	ACCIÓN	156.000	1.000
ACTIVIDADES DE FOMENTO Y PROMOCIÓN DE LAS BELLAS ARTES.	ACCIÓN	4.000	1.000
ACTIVIDADES DE INVESTIGACIÓN Y DIVULGACIÓN DE LOS ANTECEDENTES HISTÓRI	EVENTO	10.000	1.000
EVENTOS PARA LA PRESERVACIÓN DE LAS COSTUMBRES Y TRADICIONES LOCALES.	ACCIÓN	5.000	1.000
PROGRAMAS PARA LA COMEMORACIÓN DE LAS FESTIVIDADES SIGNIFICATIVAS DE	GESTIÓN	3.000	1.000
MECANISMOS PARA LA RECONVERSIÓN PRODUCTIVA DE PARCELAS IMPLEMENTADAS	MECANISMOS	18.000	1.000
HERRAMIENTAS PARA LA CONSULTA Y ASESORAMIENTO AGROPECUARIO EJECUTADAS	INSTRUMENTOS	28.000	1.000
FOMENTO A LA PRODUCCIÓN PECUARIA	MECANISMOS	10.000	1.000
OPERACIÓN DE RASTRO MUNICIPAL	MECANISMOS	44.000	1.000
PROYECTAR ACTIVIDADES EN BENEFICIO DEL DESARROLLO ECONOMICO LOCAL EN E	FORCENTAJE	36.000	1.000
MECANISMOS PARA LA REGULARIZACIÓN, VIGILANCIA Y COBRO DEL COMERCIO INF	MECANISMOS	2974.000	1.000
ACCIONES PARA COADYUVA A LA HIGIENE DE LOS MERCADOS EJECUTADAS	ACCIÓN	1407.000	1.000
INSTRUMENTOS DE TRANSPARENCIA EN LA RECAUDACIÓN DE LOS INGRESOS DE MER	HERRAMIENTAS	412.000	1.000
MEJORAS Y REESTRUCTURACIONES DE LOS MERCADOS Y SANITARIOS MUNICIPALES	ACTIVIDADES	33.000	1.000

00053

MUNICIPIO DE TEHUACÁN PUEBLA

INDICADORES DE RESULTADOS
Al 31 de Julio de 2021

IMPLEMENTACIÓN DE MEJORA REGULATORIA	INSTRUMENTOS	5560.000	1.000
ACCIONES EN MATERIA DE COMPETITIVIDAD REALIZADAS	ACCIÓN	120.000	1.000
PROCEDIMIENTOS QUE REGULEN EL DESARROLLO URBANO EN UN MARCO LEGAL Y NO GESTIÓN	INSTRUMENTOS	5363.000	1.000
PROCESOS DE MODERNIZACIÓN URBANA INCENTIVANDO EL CRECIMIENTO ORDENADO	INSTRUMENTOS	17.000	1.000
	ACCIÓN	0.000	1.000
PROMOVER HERRAMIENTAS DE MOVILIDAD SOSTENIBLE ORIENTADO A OPTIMIZAR EL ESTRATEGIA	ACCIÓN	1.000	1.000
ACCIONES DE OBRAS BÁSICAS DE URBANIZACIÓN (FORTAMUN) CONSTRUIDAS	ACCIÓN	85.000	1.000
MECANISMOS DE PAGOS DE LAS OBLIGACIONES FINANCIERAS DEL MUNICIPIO ADQUI MECANISMOS	ACCIÓN	24.000	1.000
EJECUTAR 3 OBRAS E ADQUISICIÓN DE EQUIPO EN MEJORA DE LA SEGURIDAD PUB ACCIÓN	ACCIÓN	21.000	1.000
ACCIONES Y/O PROYECTOS DE OBRAS BÁSICAS DE URBANIZACIÓN (COMPLEMENTA ACCIÓN	ACCIÓN	4.000	1.000
ELABORACIÓN DE PROYECTOS Y GASTOS DE OPERACIÓN	DOCUMENTO	3.000	1.000
ACTIVIDADES EN OBRAS DESERVICIOS DE AGUA POTABLE, ALCANTARILLADO SANI OBRA	OBRA	6.000	1.000
LABORES EN OBRAS DE AMPLIACION DE LA RED ELECTRICA DEL MUNICIPIO Y J LABORES	OBRA	5.000	1.000
OBRA DE INFRAESTRUCTURA EDUCATIVA CONSTRUIDAS	OBRA	5.000	1.000
ACCIONES EN OBRAS DE URBANIZACIÓN EJECUTADAS	ACCIÓN	30.000	1.000
ELABORACION DE PROYECTOS Y GASTOS DE OPERACIÓN	PROYECTO	30.000	1.000
MECANISMOS EN LA ATENCIÓN DE ALUMBRADO PÚBLICO IMPLEMENTADOS	MECANISMOS	7718.000	1.000
MECANISMOS EN LA ATENCIÓN DE PARQUES Y JARDINES IMPLEMENTADOS	MECANISMOS	1660.000	1.000
INSTRUMENTOS DE BIENESTAR ANIMAL EJECUTADOS	INSTRUMENTOS	593.000	1.000
PROCESOS PARA ADMINISTRACIÓN DE PANTEÓN Y RASTRO MUNICIPAL	PROCESO	52624.000	1.000
LABORES DE MANTENIMIENTO A EDIFICIOS Y LOGISTICA	LABOR	2610.000	1.000
PROCEDIMIENTOS ADMINISTRATIVOS INSTAURADOS PARA EL CONTROL DE IMPACTO	PROCEDIMIENTO	1086.000	1.000
ACTIVIDADES EN MATERIA DE CULTURA Y EDUCACIÓN AMBIENTAL REALIZADAS	ACTIVIDAD	11.000	1.000
IMPLEMENTACIÓN DE MEDIDAS Y ACCIONES DE MITIGACIÓN, RESTAURACIÓN Y REV SANCIÓN	ACCIÓN	8009.000	100.000
IMPLEMENTACIÓN DE ACCIONES DE PREVENCIÓN Y MEJORAMIENTO EN MATERIA DE ACCIÓN	ACCIÓN	492.000	1.000
ESTRATEGIAS DE SEGURIDAD PÚBLICA EN COLABORACION, CONFIANZA, COMUNICAC ESTRATEGIA	ESTRATEGIA	1159.000	1.000
HERRAMIENTAS DE GESTIÓN DE RIESGO ENCAMINADAS A LA IDENTIFICACIÓN, ANÁ HERRAMIENTAS	ACCIÓN	5927.000	1.000
MECANISMOS DE APOYO A LA MEJORA DE LA SEGURIDAD PÚBLICA Y PROGRAMAR L GESTIÓN	ACCIÓN	626.000	1.000
TRAMITES DE LOS ACTOS CIVILES EN TERMINOS DE LAS NORRATIVIDAD ESTABLEC ACCIÓN	ACCIÓN	20.000	1.000
REPRESENTACIÓN DEL MANDATARIO JUDICIAL DEL H. AYUNTAMIENTO	DIFUSIÓN	35640.000	1.000
HERRAMIENTAS DE REVISIÓN DE DOCUMENTOS LEGALES Y ASISTENCIA JURÍDICA	HERRAMIENTAS	30.000	1.000
EJECUCION DE ACCIONES EN LOS PROCESOS ADMINISTRATIVOS PARA UNA EFICIEN MECANISMOS	MECANISMOS	1714.000	1.000
ATENCIÓN DE PRESIDENCIA MUNICIPAL REALIZADA	ACCIÓN	8110.000	1.000
ACCIONES DE GESTIÓN DE REGIDORES REALIZADAS EN BENEFICIO DEL MUNICIPIO ACCIÓN	ACCIÓN	1476.000	1.000
ADMINIADMINISTRACION Y ACTUALIZACION DEL PORTAL DE TRANSPARENCIA Y ACC ACCIÓN	ACCIÓN	1108.000	1.000
ATENCIÓN DE SOLICITUDES DE TRANSPARENCIA	PORCENTAJE	7.000	1.000
PROMEDIO DE MECANISMOS PARA LA DIFUSIÓN DE ACCIONES GUBERNAMENTALES	ACCIÓN	2364.000	1.000
PROMEDIO DE DIFUSIONES DE EVENTOS REALIZADOS POR DEPENDENCIAS DEL AYUN DIFUSIÓN	ACCIÓN	0.000	1.000
PROMEDIO DE DIFUSIÓN DE ACCIONES E IMAGEN DEL GOBIERNO MUNICIPAL EN RE ATENCIÓN	ACCIÓN	0.000	1.000
PROMEDIO DE ATENCIONES HACIA LAS PETICIONES PRESENTADAS POR LA CIUDADA ATENCIÓN	ACCIÓN	0.000	1.000

MUNICIPIO DE TEHUACÁN PUEBLA

INDICADORES DE RESULTADOS
Al 31 de Julio de 2021

PROMEDIO DE MECANISMOS IMPLEMENTADOS PARA LA INCLUSIÓN Y PARTICIPACIÓN MECANISMO	0.000	1.000
PROMEDIO DE MECANISMOS PARA CUMPLIR EN EJES INVOLUCRADOS EN FINANZAS MECANISMOS	0.000	1.000
PROMEDIO DE CUMPLIMIENTO DE PAGO DE SERVICIOS PERSONALES EN TIEMPO Y F ACCIÓN	0.000	1.000
PROMEDIO DE ACCIONES DE GESTIÓN EFICIENTE DE RECURSOS MATERIALES IMPLA ACCIÓN	0.000	1.000
PROMEDIO DE ACCIONES PARA EL CORRECTO DESARROLLO DE LOS PROCESOS CORRE PROCEDIMIENTO	0.000	1.000
PORCENTAJE DE ACCIONES REALIZADAS PARA LA PRESENTACIÓN OPORTUNA DE INF ACCIÓN	0.000	100.000
PORCENTAJE DE ACCIONES PARA EL CUMPLIMIENTO DE LEY VIGENTE EN VENTA DE ACCIÓN	0.000	100.000
PORCENTAJE DE ACCIONES IMPLEMENTADAS PARA LA EROGACIÓN DEL GASTO ACCIÓN	0.000	100.000
PORCENTAJE DE HERRAMIENTAS DE PAGO DE PREDIAL Y ACTUALIZACIÓN DE SERVI HERRAMIENTAS	0.000	1.000
PORCENTAJE DE HERRAMIENTAS DE CAPTACIÓN Y MANEJO EFICIENTE DE RECURSOS HERRAMIENTAS	0.000	100.000
PORCENTAJE DE ACCIONES EN MATERIA DE PROCEDIMIENTOS ADMINISTRATIVOS DE ACCIÓN	0.000	100.000
PORCENTAJE DE ACCIONES PARA VIGILAR EL EJERCICIO DEL GASTO PÚBLICO Y S ACCIÓN	0.000	100.000
PORCENTAJE DE ACCIONES IMPLEMENTADAS PARA VIGILAR EL CUMPLIMIENTO DE ACCIÓN	0.000	100.000
PORCENTAJE DE ACCIONES DE VERIFICACIÓN Y EVALUACIÓN PARA LA MEJORA DE ACCIÓN	0.000	100.000
PORCENTAJE DE ACCIONES PARA ATENDER LAS ACTIVIDADES ADMINISTRATIVAS Y ACCIÓN	0.000	100.000

Bajo protesta de decir verdad declaramos que los Estados Financieros y sus notas, son razonablemente correctos y son responsabilidad del emisor.



LIC. ARTURO RAUL VARGAS RIVERAS
SECRETARIO GENERAL

HONORABLE
AYUNTAMIENTO
DE TEHUACÁN
PUEBLA

LIC. YVONDA SOLIS VAZQUEZ
TESORERÍA
TESORERÍA MUNICIPAL

GOBIERNO DE LA CIUDAD
2018 • 2021

00055

MUNICIPIO DE TEHUACÁN PUEBLA

NOTAS AL ESTADO DE SITUACIÓN FINANCIERA
Al 31 de Julio de 2021
(Cifras en pesos)

ESF-01 FONDOS CON AFECTACIÓN ESPECÍFICA E INVERSIONES FINANCIERAS:		2020	2019	2018	2017
Cuenta	Nombre de la Cuenta	Monto	Monto	Monto	Monto
1.1.1.4	INVERSIONES TEMPORALES (HASTA 3 MESES)	0.00			
1.1.1.5	FONDOS CON AFECTACIÓN ESPECÍFICA	0.00			
1.1.2.1	INVERSIONES FINANCIERAS DE CORTO PLAZO	0.00			
1.2.1.1	INVERSIONES A LARGO PLAZO	0.00			
	TOTAL	0.00			
ESF-02 CONTRIBUCIONES POR RECUPERAR:					
Cuenta	Nombre de la Cuenta	Monto	Monto	Monto	Monto
1.1.2.2	CUENTAS POR COBRAR A CORTO PLAZO	12,572,621.96	1,667,418.05	1,473,534.73	1,438,734.00
1.1.2.4	INGRESOS POR RECUPERAR A CORTO PLAZO	0.00	3,084.00	0.00	0.00
	TOTAL	12,572,621.96	1,670,502.05	1,473,534.73	1,438,734.00
ESF-03 CONTRIBUCIONES POR RECUPERAR CORTO PLAZO:					
Cuenta	Nombre de la Cuenta	Monto	90 días	180 días	365 días
1.1.2.3	DEUDORES DIVERSOS POR COBRAR A CORTO PLAZO	31,303.62	31,303.62	0.00	0.00
1.1.2.5	DEUDORES POR ANTICIPOS DE TESORERÍA A CORTO PLAZO	0.00	0.00	0.00	0.00
1.1.3	DERECHOS A RECIBIR BIENES O SERVICIOS	47,026,184.91	38,616,682.67	4,822,020.96	3,587,481.28
1.1.3.1	ANTICIPO A PROVEEDORES POR ADQUISICIÓN DE BIENES Y PRESTACIÓN DE SERVICIOS A CORTO PLAZO	6,485,532.28	6,485,532.28	0.00	0.00
1.1.3.2	ANTICIPO A PROVEEDORES POR ADQUISICIÓN DE BIENES INMUEBLES Y MUEBLES A CORTO PLAZO	0.00	0.00	0.00	0.00
1.1.3.3	ANTICIPO A PROVEEDORES POR ADQUISICIÓN DE BIENES INTANGIBLES A CORTO PLAZO	0.00	0.00	0.00	0.00
1.1.3.4	ANTICIPO A CONTRATISTAS POR OBRAS PÚBLICAS A CORTO PLAZO	40,540,652.63	32,131,150.39	4,822,020.96	3,587,481.28
1.1.3.9	OTROS DERECHOS A RECIBIR BIENES O SERVICIOS A CORTO PLAZO	0.00	0.00	0.00	0.00
	TOTAL	47,057,488.53	38,647,986.29	4,822,020.96	3,587,481.28
ESF-04 INVENTARIO:					
Cuenta	Nombre de la Cuenta	Monto			

00056

MUNICIPIO DE TEHUACÁN PUEBLA

NOTAS AL ESTADO DE SITUACIÓN FINANCIERA
Al 31 de Julio de 2021
(Cifras en pesos)

1.2.3.5	CONSTRUCCIONES EN PROCESO EN BIENES DE DOMINIO PÚBLICO	41,880,884.70	0.00	0.00	Línea recta
1.2.3.6	CONSTRUCCIONES EN PROCESO EN BIENES PROPIOS	2,193,216.52	0.00	0.00	Línea recta
1.2.3.9	OTROS BIENES INMUEBLES	0.00	0.00	0.00	Línea recta
1.2.4	BIENES MUEBLES	149,923,151.40	12,193,716.21	86,557,940.15	Línea recta
1.2.4.1	MOBILIARIO Y EQUIPO DE ADMINISTRACIÓN	26,911,181.71	1,320,284.33	17,592,347.99	Línea recta
1.2.4.2	MOBILIARIO Y EQUIPO EDUCACIONAL Y RECREATIVO	693,345.91	38,720.52	213,115.79	Línea recta
1.2.4.3	EQUIPO E INSTRUMENTAL MÉDICO Y DE LABORATORIO	2,299,173.94	168,782.21	555,214.90	Línea recta
1.2.4.4	VEHÍCULOS Y EQUIPO DE TRANSPORTE	82,414,352.94	8,721,949.15	47,605,353.55	Línea recta
1.2.4.5	EQUIPO DE DEFENSA Y SEGURIDAD	8,756,324.43	149,587.08	435,163.96	Línea recta
1.2.4.6	MAQUINARIA, OTROS EQUIPOS Y HERRAMIENTAS	28,048,772.47	1,794,392.92	20,156,743.96	Línea recta
1.2.4.7	COLECCIONES, OBRAS DE ARTE Y OBJETOS VALIOSOS	800,000.00	0.00	0.00	Línea recta
1.2.4.8	ACTIVOS BIOLÓGICOS	0.00	0.00	0.00	Línea recta
	TOTAL	746,744,050.11	15,365,790.76	127,427,377.58	

(*) La tasa anual es general salvo excepciones específicas

ESF-09 INTANGIBLES Y DIFERIDOS:

Cuenta	Nombre de la Cuenta	Monto	Amort. Gasto	Amort. Acum.	Método	Tasas (*)
1.2.5	ACTIVOS INTANGIBLES	3,023,145.70	341,717.66	480,917.66	Línea recta	
1.2.5.1	SOFTWARE	2,369,578.09	341,717.66	480,917.66	Línea recta	
1.2.5.2	PATENTES, MARCAS Y DERECHOS	0.00	0.00	0.00	Línea recta	
1.2.5.3	CONCESIONES Y FRANQUICIAS	0.00	0.00	0.00	Línea recta	
1.2.5.4	LICENCIAS	653,567.61	0.00	0.00	Línea recta	
1.2.5.9	OTROS ACTIVOS INTANGIBLES	0.00	0.00	0.00	Línea recta	
1.2.7	ACTIVOS DIFERIDOS	0.00	0.00	0.00	Línea recta	
1.2.7.1	ESTUDIOS, FORMULACIÓN Y EVALUACIÓN DE PROYECTOS	0.00	0.00	0.00	Línea recta	
1.2.7.2	DERECHOS SOBRE BIENES EN RÉGIMEN DE ARRENDAMIENTO FINANCIERO	0.00	0.00	0.00	Línea recta	
1.2.7.3	GASTOS PAGADOS POR ADELANTADO A LARGO PLAZO	0.00	0.00	0.00	Línea recta	
1.2.7.4	ANTICIPOS A LARGO PLAZO	0.00	0.00	0.00	Línea recta	
1.2.7.5	BENEFICIOS AL RETIRO DE EMPLEADOS PAGADOS POR ADELANTADO	0.00	0.00	0.00	Línea recta	
1.2.7.9	OTROS ACTIVOS DIFERIDOS	0.00	0.00	0.00	Línea recta	
	TOTAL	3,023,145.70	341,717.66	480,917.66		

00058

MUNICIPIO DE TEHUACÁN PUEBLA

NOTAS AL ESTADO DE SITUACIÓN FINANCIERA

Al 31 de Julio de 2021

(Cifras en pesos)

(*) La tasa anual es general salvo excepciones específicas

ESF-10 ESTIMACIONES Y DETERIOROS:

Cuenta	Nombre de la Cuenta	Monto	Criterio
1.1.6	ESTIMACIÓN POR PÉRDIDAS O DETERIORO DE ACTIVOS CIRCULANTES	0.00	
1.1.6.1	ESTIMACIONES PARA CUENTAS INCOBRABLES POR DERECHOS A RECIBIR EFECTIVO O EQUIVALENTES	0.00	
1.1.6.2	ESTIMACIÓN POR DETERIORO DE INVENTARIOS TOTAL	0.00 0.00	

ESF-11 OTROS ACTIVOS:

Cuenta	Nombre de la Cuenta	Monto	Característica
1.1.9	OTROS ACTIVOS CIRCULANTES	0.00	
1.2.9.1	BIENES EN CONCESIÓN	0.00	
1.2.9.2	BIENES EN ARRENDAMIENTO FINANCIERO	0.00	
1.2.9.3	BIENES EN COMODATO	0.00	
	TOTAL	0.00	

ESF-12 CUENTAS Y DOCUMENTOS POR PAGAR:

Cuenta	Nombre de la Cuenta	Monto	90 dias	180 dias	365 dias	+365 dias
2.1.1	CUENTAS POR PAGAR A CORTO PLAZO	26,141,322.78	18,879,888.99	246,876.91	449,003.99	6,565,552.89
2.1.1.1	SERVICIOS PERSONALES POR PAGAR A CORTO PLAZO	1,200,185.70	1,191,120.70	9,065.00	0.00	0.00
2.1.1.2	PROVEEDORES POR PAGAR A CORTO PLAZO	12,014,817.47	7,724,537.16	0.00	418,829.49	3,871,450.82
2.1.1.3	CONTRATISTAS POR OBRAS PÚBLICAS POR PAGAR A CORTO PLAZO	2,650,298.74	0.00	0.00	0.00	2,650,298.74
2.1.1.4	PARTICIPACIONES Y APORTACIONES POR PAGAR A CORTO PLAZO	0.00	0.00	0.00	0.00	0.00
2.1.1.5	TRANSFERENCIAS OTORGADAS POR PAGAR A CORTO PLAZO	2,937,727.98	2,700,266.07	237,461.91	0.00	0.00
2.1.1.6	INTERESES, COMISIONES Y OTROS GASTOS DE LA DEUDA PÚBLICA	0.00	0.00	0.00	0.00	0.00
2.1.1.7	RETENCIONES Y CONTRIBUCIONES POR PAGAR A CORTO PLAZO	4,135,092.45	4,091,289.12	0.00	0.00	43,803.33
2.1.1.8	DEVOLUCIONES DE LA LEY DE INGRESOS POR PAGAR A CORTO PLAZO	0.00	0.00	0.00	0.00	0.00

00059

MUNICIPIO DE TEHUACÁN PUEBLA

NOTAS AL ESTADO DE SITUACIÓN FINANCIERA

Al 31 de Julio de 2021

(Cifras en pesos)

2.1.1.9	OTRAS CUENTAS POR PAGAR A CORTO PLAZO	3,203,200.44	3,172,675.94	350.00	30,174.50	0.00
2.1.1.2	DOCUMENTOS POR PAGAR A CORTO PLAZO	1,744,344.04	1,744,344.04	0.00	0.00	0.00
2.1.1.2.1	DOCUMENTOS COMERCIALES POR PAGAR A CORTO PLAZO	0.00	0.00	0.00	0.00	0.00
2.1.1.2.2	DOCUMENTOS CON CONTRATISTAS POR OBRAS PÚBLICAS POR PAGAR A CORTO PLAZO	0.00	0.00	0.00	0.00	0.00
2.1.1.2.9	OTROS DOCUMENTOS POR PAGAR A CORTO PLAZO	1,744,344.04	1,744,344.04	0.00	0.00	0.00
	TOTAL	27,885,666.82	20,624,233.03	246,876.91	449,003.99	6,565,552.89

ESF-13 FONDOS Y BIENES DE TERCEROS:

Cuenta	Nombre de la Cuenta	Monto	Naturaleza	Característica
2.1.1.6	FONDOS Y BIENES DE TERCEROS EN GARANTÍA Y/O ADMINISTRACIÓN A CORTO PLAZO	0.00		
2.1.1.6.1	FONDOS EN GARANTÍA A CORTO PLAZO	0.00		
2.1.1.6.2	FONDOS EN ADMINISTRACIÓN A CORTO PLAZO	0.00		
2.1.1.6.3	FONDOS CONTINGENTES A CORTO PLAZO	0.00		
2.1.1.6.4	FONDOS DE FIDEICOMISOS, MANDATOS Y CONTRATOS ANÁLOGOS A CORTO PLAZO	0.00		
2.1.1.6.5	OTROS FONDOS DE TERCEROS EN GARANTÍA Y/O ADMINISTRACIÓN A CORTO PLAZO	0.00		
2.1.1.6.6	VALORES Y BIENES EN GARANTÍA A CORTO PLAZO	0.00		
2.2.2.5	FONDOS Y BIENES DE TERCEROS EN GARANTÍA Y/O ADMINISTRACIÓN A LARGO PLAZO	0.00		
2.2.2.5.1	FONDOS EN GARANTÍA A LARGO PLAZO	0.00		
2.2.2.5.2	FONDOS EN ADMINISTRACIÓN A LARGO PLAZO	0.00		
2.2.2.5.3	FONDOS CONTINGENTES A LARGO PLAZO	0.00		
2.2.2.5.4	FONDOS DE FIDEICOMISOS, MANDATOS Y CONTRATOS ANÁLOGOS A LARGO PLAZO	0.00		
2.2.2.5.5	OTROS FONDOS DE TERCEROS EN GARANTÍA Y/O ADMINISTRACIÓN A LARGO PLAZO	0.00		
2.2.2.5.6	VALORES Y BIENES EN GARANTÍA A LARGO PLAZO	0.00		
	TOTAL	0.00		

ESF-14 OTROS PASIVOS CIRCULANTES:

Cuenta	Nombre de la Cuenta	Monto	Naturaleza	Característica
2.1.1.5.9	OTROS PASIVOS DIFERIDOS A CORTO PLAZO	0.00		
2.1.1.9.9	OTROS PASIVOS CIRCULANTES	0.00		

00000

MUNICIPIO DE TEHUACÁN PUEBLA

NOTAS AL ESTADO DE SITUACIÓN FINANCIERA
Al 31 de Julio de 2021
(Cifras en pesos)

2.2.4	PASIVOS DIFERIDOS A LARGO PLAZO	0.00
2.2.4.1	CRÉDITOS DIFERIDOS A LARGO PLAZO	0.00
2.2.4.2	INTERESES COBRADOS POR ADELANTADO A LARGO PLAZO	0.00
2.2.4.9	OTROS PASIVOS DIFERIDOS A LARGO PLAZO	0.00
	TOTAL	0.00

Bajo protesta de decir verdad declaramos que los Estados Financieros y sus notas, son razonablemente correctos y son responsabilidad del emisor.



TEHUACÁN
GOBIERNO DE LA CIUDAD
2018 - 2021

LIC. ANDRÉS ARTEMIO CABALLERO LOPEZ
PRESIDENTE MUNICIPAL SUPLENTE
RENAACE CON TODOS
199111



SECRETARÍA
DEL HONORABLE
AYUNTAMIENTO
DE TEHUACÁN

LIC. ARTURO RAUL VARGAS RIVAS
SECRETARIO GENERAL
TEHUACÁN
GOBIERNO DE LA CIUDAD
2018 - 2021
004.7



HONORABLE
AYUNTAMIENTO
DE TEHUACÁN
DE PUEBLA

LIC. YOLANDA SOLÍS VAZQUEZ
TESORERA MUNICIPAL

TESORERÍA
TEHUACÁN
GOBIERNO DE LA CIUDAD
2018 - 2021

200.11

00061

MUNICIPIO DE TEHUACÁN PUEBLA

NOTAS AL ESTADO DE ACTIVIDADES
Al 31 de Julio de 2021
(Cifras en pesos)

EA-01 INGRESOS DE GESTIÓN:

Cuenta	Nombre de la Cuenta	Monto
4.1	INGRESOS DE GESTIÓN	103,139,329.51
4.1.1	IMPUESTOS	58,939,526.50
4.1.1.1	IMPUESTOS SOBRE LOS INGRESOS	0.00
4.1.1.1.1	DIVERSIONES Y ESPECTÁCULOS PÚBLICOS	0.00
4.1.1.1.1.1	TEATROS	0.00
1.1.1.1.1.2	CIRCOS	0.00
1.1.1.1.1.3	FERIAS	0.00
4.1.1.1.1.4	BOX	0.00
4.1.1.1.1.5	LUCHA LIBRE	0.00
4.1.1.1.1.6	BAILES	0.00
4.1.1.1.1.7	PRESENTACIÓN DE ARTISTAS	0.00
4.1.1.1.1.8	KERMÉS	0.00
4.1.1.1.1.9	APARATOS MECÁNICOS	0.00
4.1.1.1.1.10	APARATOS ELECTRÓNICOS	0.00
4.1.1.1.1.11	APARATOS ELÉCTRICOS	0.00
4.1.1.1.1.12	APARATOS ELECTROMECAÑICOS	0.00
4.1.1.1.1.13	MESAS DE JUEGO	0.00
4.1.1.1.1.14	OTRA DIVERSIÓN O EVENTO SIMILAR	0.00
4.1.1.1.2	RIFAS, SORTEOS, JUEGOS	0.00
4.1.1.1.4	IMPUESTO A LOS RENDIMIENTOS PETROLEROS	0.00
4.1.1.2	IMPUESTOS SOBRE EL PATRIMONIO	57,648,626.50
4.1.1.2.1	PREDIAL	48,565,534.00
4.1.1.2.1.1	PREDIAL URBANOS	37,318,565.00
4.1.1.2.1.2	PREDIAL RÚSTICOS	1,657,439.00
4.1.1.2.1.3	PREDIAL EJIDALES	0.00
4.1.1.2.1.4	PREDIAL COMUNALES	0.00
4.1.1.2.1.5	PREDIAL REZAGO URBANO	9,283,758.00
4.1.1.2.1.6	PREDIAL REZAGO RUSTICO	305,772.00
1.1.2.2	ADQUISICIÓN DE BIENES INMUEBLES	9,083,092.50
1.1.3	IMPUESTOS SOBRE LA PRODUCCIÓN, EL CONSUMO Y LAS TRANSACCIONES	0.00
4.1.1.4	IMPUESTOS AL COMERCIO EXTERIOR	0.00
4.1.1.5	IMPUESTOS SOBRE NÓMINAS Y ASIMILABLES	0.00
4.1.1.6	IMPUESTOS ECOLÓGICOS	0.00
4.1.1.7	ACCESORIOS DE IMPUESTOS	1,290,900.00
4.1.1.7.1	ACCESORIOS DE PREDIAL	636,378.00
4.1.1.7.2	ACCESORIOS DE ISABI	654,522.00
4.1.1.8	IMP. NO COMPRENDIDOS EN LA LEY DE ING. VIGENTE CAUS. EN EJER. FISCA. ANT. PEND. DE LIQ. O PAGO	0.00
4.1.1.9	OTROS IMPUESTOS	0.00
4.1.2	CUOTAS Y APORTACIONES DE SEGURIDAD SOCIAL	0.00
4.1.2.1	APORTACIONES PARA FONDOS DE VIVIENDA	0.00
4.1.2.2	CUOTAS PARA LA SEGURIDAD SOCIAL	0.00
4.1.2.3	CUOTAS DE AHORRO PARA EL RETIRO	0.00
4.1.2.4	ACCESORIOS DE CUOTAS Y APORTACIONES DE SEGURIDAD SOCIAL	0.00
4.1.2.9	OTRAS CUOTAS Y APORTACIONES PARA LA SEGURIDAD SOCIAL	0.00
4.1.3	CONTRIBUCIONES DE MEJORAS	0.00
4.1.3.1	CONTRIBUCIONES DE MEJORAS POR OBRAS PÚBLICAS	0.00
4.1.3.1.1	SANEAMIENTO	0.00
4.1.3.1.2	INTRODUCCIÓN DE AGUA POTABLE	0.00

00062

MUNICIPIO DE TEHUACÁN PUEBLA

NOTAS AL ESTADO DE ACTIVIDADES

Al 31 de Julio de 2021

(Cifras en pesos)

4.1.3.1.3	INTRODUCCIÓN DE RED DE DRENAJE	0.00
4.1.3.1.4	ELECTRIFICACIÓN	0.00
4.1.3.1.5	REVESTIMIENTO DE CALLES M2	0.00
4.1.3.1.6	PAVIMENTACIÓN DE CALLES M2	0.00
4.1.3.1.7	BANQUETAS M2	0.00
4.1.3.1.8	GUARNICIONES METRO LINEAL	0.00
4.1.3.2	CON. DE MEJ. NO COMP. EN LA LEY DE ING. VIGENTE CAUS. EN EJER. FISC. ANT. PEND. DE LIQ. O PAGO	0.00
1.4	DERECHOS	36,609,061.58
4.1.4.1	DERECHOS POR EL USO, GOCE, APROVECHAMIENTO O EXPLOTACIÓN DE BIENES DE DOMINIO PÚBLICO	8,027,407.65
4.1.4.1.1	MERCADOS	3,210,946.65
4.1.4.1.1.1	PUESTOS FIJOS EN MERCADOS CONTRUÍDOS	46,351.27
4.1.4.1.1.2	PUESTOS SEMIFIJOS EN MERCADOS CONSTRUÍDOS	0.00
4.1.4.1.1.3	PUESTOS FIJOS EN PLAZAS, CALLES O TERRENOS	0.00
4.1.4.1.1.4	PUESTOS SEMIFIJOS EN PLAZAS, CALLES O TERRENOS	1,286,280.88
4.1.4.1.1.5	CASSETAS O PUESTOS UBICADOS EN LA VÍA PÚBLICA	0.00
4.1.4.1.1.6	VENDEDORES AMBULANTES O ESPORÁDICOS	29,055.00
4.1.4.1.1.7	OTORGAMIENTO, TRASPASO Y SUCESIÓN DE CONCESIÓN DE CASSETA O PUESTO	33,348.00
4.1.4.1.1.8	DERECHO DE USO DE PISO PARA DESCARGA	72,460.00
4.1.4.1.1.9	REGULARIZACIÓN DE CONCESIONES	66,696.00
4.1.4.1.1.10	AMPLIACIÓN O CAMBIO DE GIRO	5,558.00
4.1.4.1.1.11	INSTALACIÓN DE CASSETAS	0.00
4.1.4.1.1.12	REAPERTURA DE PUESTO, LOCAL O CASSETA	4,168.50
4.1.4.1.1.13	ASIGNACIÓN DE CUENTA POR PUESTO	0.00
4.1.4.1.1.14	PERMISO PARA REMODELACIÓN	4,168.50
4.1.4.1.1.15	DIVISIÓN Y FUSIÓN DE LOCALES	0.00
4.1.4.1.1.16	OTROS CONCEPTOS DE MERCADOS	1,660,579.00
4.1.4.1.1.17	OTROS CONCEPTOS DEL MERCADO LIC. BENITO JUAREZ	2,281.50
4.1.4.1.2	PANTEONES	887,897.50
4.1.4.1.2.1	TRASLADO DE CADÁVERES FUERA DEL MUNICIPIO	0.00
4.1.4.1.2.2	TRASLADO DE CADÁVERES O RESTOS A CEMENTERIOS DEL MUNICIPIO	0.00
4.1.4.1.2.3	INTERNACIÓN DE CADÁVERES AL MUNICIPIO	0.00
4.1.4.1.2.4	USO DEL DEPÓSITO DE CADÁVERES (ANFITEATRO)	0.00
4.1.4.1.2.5	CONSTRUCCIÓN DE MONUMENTOS, BÓVEDAS, MAUSOLEOS	798.50
4.1.4.1.2.6	INHUMACIÓN	208,529.50
4.1.4.1.2.7	EXHUMACIÓN	60,724.00
4.1.4.1.2.8	PERPETUIDAD	0.00
4.1.4.1.2.9	REFRENDO ANUAL	132,193.50
4.1.4.1.2.10	SERVICIOS DE REINHUMACIÓN	0.00
4.1.4.1.2.11	DEPÓSITOS DE RESTOS EN NICHOS O GAVETAS	0.00
4.1.4.1.2.12	CONSTRUCCIÓN, RECONSTRUCCIÓN O PROFUNDIZACIÓN DE FOSAS	0.00
4.1.4.1.2.13	CONSTRUCCIÓN O REPARACIÓN DE MONUMENTOS	0.00
4.1.4.1.2.14	MANTENIMIENTO DE PASILLOS, ANDENES Y SERVICIOS GENERALES DE LOS PANTEONES	247,691.00

00063

MUNICIPIO DE TEHUACÁN PUEBLA

NOTAS AL ESTADO DE ACTIVIDADES

Al 31 de Julio de 2021

(Cifras en pesos)

4.1.4.1.2.15	CERTIFICADOS POR EXPEDICIÓN DE ANTECEDENTES DE TÍTULO O CAMBIO DE TITULAR	232,805.50
4.1.4.1.2.16	SERVICIOS DE INCINERACIÓN	0.00
4.1.4.1.2.17	SERVICIOS DE VELATORIO, CARROZA O DE OMNIBÚS DE ACOMPAÑAMIENTO	0.00
4.1.4.1.2.18	ENCORT. DE FOSA, CONSTR. DE BÓVEDAS, CIERRE DE GAVETAS Y NICHOS, CONSTR. DE TALUDES, AMPL. DE FOSAS	0.00
4.1.4.1.2.19	GRABADO DE LETRAS, NÚMEROS O SIGNOS POR UNIDAD	0.00
4.1.4.1.2.20	DESMONTE Y MONTE DE MONUMENTOS	0.00
4.1.4.1.2.21	OTROS CONCEPTOS DE PANTEONES	0.00
4.1.4.1.2.22	PERMISO DE CONSTRUCCION DE BOVEDA OBLIGATORIA	5,155.50
4.1.4.1.3	RASTRO	3,928,563.50
4.1.4.1.3.1	TRASLADO DE GANADO	0.00
4.1.4.1.3.2	USO DE CORRAL	0.00
4.1.4.1.3.3	CARGA Y DESCARGA DE GANADO	0.00
4.1.4.1.3.4	REFRIGERACIÓN (RASTRO)	113,217.50
4.1.4.1.3.5	MATANZA DE AVES DE CORRAL	0.00
4.1.4.1.3.6	MATANZA DE GANADO VACUNO POR CABEZA	0.00
4.1.4.1.3.7	MATANZA DE GANADO PORCINO POR CABEZA	2,406,622.00
4.1.4.1.3.8	MATANZA DE GANADO BOVINO POR CABEZA	1,232,566.00
4.1.4.1.3.9	MATANZA DE GANADO LANAR O CABRÍO POR CABEZA	41,713.00
4.1.4.1.3.10	MATANZA DE CONEJOS POR CABEZA	0.00
4.1.4.1.3.11	MATANZA DE OTROS ANIMALES	0.00
4.1.4.1.3.12	REGISTRO DE FIERROS, MARCAS, ARETES Y SEÑALES DE SANGRE	0.00
4.1.4.1.3.13	REFRENDO DE FIERROS, MARCAS, ARETES Y SEÑALES DE SANGRE	0.00
4.1.4.1.3.14	LAVADO Y ENJUAGADO DE VISCERAS	125,133.50
4.1.4.1.3.15	PELADO Y RASURADO DE PATAS Y CABEZA (JUEGO)	9,311.50
4.1.4.1.3.20	OTROS CONCEPTOS DE RASTRO	0.00
4.1.4.3	DERECHOS POR PRESTACIÓN DE SERVICIOS	27,357,442.75
4.1.4.3.1	ALUMBRADO PÚBLICO	1,366,476.47
4.1.4.3.1.1	ALUMBRADO PUBLICO DAP	1,366,476.47
4.1.4.3.2	ASEO PÚBLICO	7,189.00
4.1.4.3.2.1	RECOLECCIÓN DE BASURA EN AREA COMERCIAL	0.00
4.1.4.3.2.2	RECOLECCIÓN DE BASURA EN AREA INDUSTRIAL	0.00
4.1.4.3.2.3	RECOLECCIÓN DE BASURA EN CASA-HABITACIÓN	0.00
4.1.4.3.2.4	LIMPIEZA DE PREDIOS	0.00
4.1.4.3.2.5	BARRIDO DE CALLES	0.00
4.1.4.3.2.6	OTROS CONCEPTOS DE ASEO PÚBLICO	7,189.00
4.1.4.3.3	PARQUES Y JARDINES	89,196.00
4.1.4.3.4	CERTIFICACIONES, CONSTANCIAS Y LEGALIZACIONES	6,877,952.99
4.1.4.3.4.1	COPIAS DE DOCUMENTOS EXISTENTES EN LOS ARCHIVOS MUNICIPALES	3,074,294.00
4.1.4.3.4.2	EXPEDICIÓN DE CERTIF. DE RESIDENCIA, ORIGEN, DEP. ECONÓMICA, DE SIT. FISCAL Y DE MORADA CONYUGAL	118,413.00
4.1.4.3.4.3	BÚSQUEDA DE DOCUMENTOS	0.00
4.1.4.3.4.4	CONSTANCIAS Y REFRENDOS PARA EL FUNCIONAMIENTO COMERCIAL, INDUSTRIAL Y DE SERVICIOS	1,064,759.38

00064

MUNICIPIO DE TEHUACÁN PUEBLA

NOTAS AL ESTADO DE ACTIVIDADES
Al 31 de Julio de 2021
(Cifras en pesos)

4.1.4.3.4.5	OTRAS CERTIFICACIONES Y CONSTANCIAS	2,085,466.61
4.1.4.3.4.6	CERTIFICACIONES, CONTANCIAS Y OTROS DERECHOS DE REGISTRO CIVIL	535,020.00
4.1.4.3.5	LICENCIAS Y PERMISOS	18,797,594.29
4.1.4.3.5.1	PERMISOS DE CONSTRUCCIÓN, RECONSTRUCCIÓN Y AMPLIACIÓN DE INMUEBLES	901,279.00
4.1.4.3.5.2	REMODELACIÓN DE BARDAS Y FACHADAS DE FINCAS URBANAS Y RÚSTICAS	0.00
1.4.3.5.3	DEMOLICIÓN DE CONSTRUCCIONES	16,835.00
1.4.3.5.4	ASIGNACIÓN DE NÚMERO OFICIAL A PREDIOS	222,206.00
4.1.4.3.5.5	ALINEACIÓN Y USO DE SUELO	6,085,788.00
4.1.4.3.5.6	RENOVACIÓN DE LICENCIAS DE CONSTRUCCIÓN	213,311.00
4.1.4.3.5.7	RETIRO DE SELLO DE OBRA SUSPENDIDA	0.00
4.1.4.3.5.8	REGULARIZACIÓN DE CONSTRUCCIÓN DE CASA HABITACIÓN, COMERCIAL E INDUSTRIAL	1,981,237.00
4.1.4.3.5.9	PERMISO PARA CONSTRUCCIÓN DE ALBERCAS	0.00
4.1.4.3.5.10	PERMISOS PARA FRACCIONAMIENTO	0.00
4.1.4.3.5.11	APROBACIÓN Y REVISIÓN DE PLANOS	231,892.00
4.1.4.3.5.12	OTROS CONCEPTOS DE PERMISOS EN MATERIA DE CONSTRUCCIÓN	2,846,048.46
4.1.4.3.5.13	LICENCIAS, PERMISOS O AUTORIZACIONES POR COMERCIALIZACIÓN DE BEBIDAS ALCOHÓLICAS EN ENVASES CERRADOS	247,555.00
4.1.4.3.5.14	LICENCIAS, PERMISOS O AUTORIZACIONES POR COMERCIALIZACIÓN DE BEBIDAS ALCOHÓLICAS EN ENVASES ABIERTOS	149,114.50
4.1.4.3.5.15	LICENCIAS, PERMISOS O AUTORIZACIONES POR VENTA AL COPEO DE BEBIDAS ALCOHÓLICAS	0.00
4.1.4.3.5.16	PERMISOS TEMPORALES DE COMERCIALIZACIÓN DE BEBIDAS ALCOHÓLICAS	0.00
1.4.3.5.17	LICENCIAS, PERMISOS O AUTORIZACIONES POR FUNC. EN HORARIO EXTRAORDINARIO DE BEBIDAS ALCOHÓLICAS	0.00
4.1.4.3.5.18	REVALIDACIÓN ANUAL DE LICENCIAS DE FUNCIONAMIENTO, DISTRIBUCIÓN Y COMERC. DE BEBIDAS ALCOHÓLICAS	0.00
4.1.4.3.5.19	AUTORIZACIÓN DE MODIFICACIONES A LAS LICENCIAS PARA EL FUNCIONAMIENTO, DISTR. Y COMERCIALIZACIÓN	86,332.60
4.1.4.3.5.20	OTROS CONCEPTOS DE LICENCIAS Y REFRENDOS DE FUNC., COMERCIAL, INDUSTRIAL Y DE SERVICIOS	5,369,401.73
4.1.4.3.5.21	PERMISOS PARA ANUNCIOS Y PUBLICIDAD DE PARED, ADOSADOS O AZOTEAS	297,261.00
4.1.4.3.5.22	PERMISOS PARA ANUNCIOS Y PUBLICIDAD DE PINTADO O INTEGRADO EN ESCAPARATE O TOLDO	0.00
4.1.4.3.5.23	PERMISOS PARA ANUNCIOS Y PUBLICIDAD DE ANUNCIOS COLOCADOS	149,333.00
4.1.4.3.5.24	PERMISOS PARA ANUNCIOS Y PUBLICIDAD DE DIFUSIÓN FONÉTICA DE PUBLICIDAD POR UNIDAD DE SONIDO	0.00
4.1.4.3.5.25	PERMISOS PARA ANUNCIOS Y PUBLICIDAD DE CARTELERAS DE CINES, CIRCOS, TEATROS, OTROS	0.00
4.1.4.3.6	AGUA POTABLE, DRENAJE Y ALCANTARILLADO	0.00
4.1.4.3.6.1	USO DOMÉSTICO DE AGUA POTABLE	0.00

00065

MUNICIPIO DE TEHUACÁN PUEBLA

NOTAS AL ESTADO DE ACTIVIDADES
Al 31 de Julio de 2021
(Cifras en pesos)

4.1.4.3.6.2	USO COMERCIAL DE AGUA POTABLE	0.00
4.1.4.3.6.3	USO INDUSTRIAL DE AGUA POTABLE	0.00
4.1.4.3.6.4	USO DOMÉSTICO DE DRENAJE Y ALCANTARILLADO	0.00
4.1.4.3.6.5	USO COMERCIAL DE DRENAJE Y ALCANTARILLADO	0.00
4.1.4.3.6.6	USO INDUSTRIAL DE DRENAJE Y ALCANTARILLADO	0.00
4.1.4.3.6.7	AGUA POTABLE REZAGOS	0.00
1.4.3.6.8	CAMBIO DE USUARIO DE AGUA POTABLE, DRENAJE Y ALCANTARILLADO	0.00
4.1.4.3.6.9	BAJA Y CAMBIO DE MEDIDOR	0.00
4.1.4.3.6.10	RECONEXIÓN A LA RED DE AGUA POTABLE	0.00
4.1.4.3.6.11	RECONEXIÓN A LA TUBERÍA DE DRENAJE	0.00
4.1.4.3.6.12	DESASOLVE DE ALCANTARILLADO PÚBLICO	0.00
4.1.4.3.6.13	OTROS CONCEPTOS DE AGUA POTABLE, DRENAJE Y ALCANTARILLADO	0.00
4.1.4.3.7	REGISTRO CIVIL	0.00
4.1.4.3.7.1	REGISTRO DE NACIMIENTO	0.00
4.1.4.3.7.2	REGISTRO DE MATRIMONIO	0.00
4.1.4.3.7.3	CERTIFICADO DE DEFUNCIÓN	0.00
4.1.4.3.7.4	OTROS CONCEPTOS DE REGISTRO CIVIL	0.00
4.1.4.3.8	SEGURIDAD PÚBLICA	0.00
4.1.4.3.8.1	SERV. PRESTADOS POR LAS AUTORIDADES DE SEG. PÚBLICA ELEMENTO CONTRATADO POR 12 HRS.	0.00
4.1.4.3.8.2	SERV. PRESTADOS POR LAS AUTORIDADES DE SEG. PÚBLICA ELEMENTO CONTRATADO POR 24 HRS.	0.00
4.1.4.3.8.3	OTRAS SERVICIOS PRESTADOS POR LAS AUTORIDADES DE SEGURIDAD PÚBLICA	0.00
4.1.4.3.9	TRÁNSITO Y VIALIDAD	218,420.00
1.4.3.9.1	PERMISO PROVISIONAL PARA CARGA Y DESCARGA	150,176.00
4.1.4.3.9.2	SERVICIOS DE ARRASTRE EN GRÚA	66,744.00
4.1.4.3.9.3	SERVICIOS ESPECIALES DE PATRULLA	0.00
4.1.4.3.9.4	SERVICIOS ESPECIALES ELEMENTO PEDESTRE	0.00
4.1.4.3.9.5	OTROS SERVICIOS ESPECIALES	1,500.00
4.1.4.3.10	ESTACIONAMIENTO DE VEHÍCULOS EN LA VÍA PÚBLICA	614.00
4.1.4.3.10.1	ESTACIONAMIENTO PERMANENTE	0.00
4.1.4.3.10.2	ESTACIONAMIENTO DE VEHÍCULOS DE ALQUILER O DE CARGA	0.00
4.1.4.3.10.3	ESTACIONAMIENTO DE AUTOMÓVILES EN MERCADOS Y PLAZAS	0.00
4.1.4.3.10.4	ESTACIONAMIENTO DE CAMIONETAS EN MERCADOS Y PLAZAS	0.00
4.1.4.3.10.5	ESTACIONAMIENTO DE AUTOBUSES Y CAMIONES EN MERCADOS Y PLAZAS	0.00
4.1.4.3.10.6	OCUPACIÓN DE LA VÍA PÚBLICA	614.00
4.1.4.3.10.7	OTROS CONCEPTOS DE ESTACIONAMIENTO DE VEHÍCULOS EN VÍA PÚBLICA	0.00
4.1.4.4	ACCESORIOS DE DERECHOS	0.00
4.1.4.5	DERECHOS NO COMP. EN LA LEY DE ING. VIGENTE CAUS. EN EJER. FISC. ANT. PEND. DE LIQ. O PAGO	0.00
4.1.4.9	OTROS DERECHOS	1,224,211.18
4.1.5	PRODUCTOS DE TIPO CORRIENTE	2,423,933.49

00066

MUNICIPIO DE TEHUACÁN PUEBLA

NOTAS AL ESTADO DE ACTIVIDADES

Al 31 de Julio de 2021

(Cifras en pesos)

4.1.5.1	PRODUCTOS	2,423,933.49
4.1.5.1.1	ESPACIOS EN MERCADOS MUNICIPALES	0.00
4.1.5.1.2	ESPACIOS EN LA CENTRAL DE ABASTO	0.00
4.1.5.1.3	ESPACIOS EN PORTALES Y ÁREAS MUNICIPALES	0.00
4.1.5.1.4	ESPACIOS TEMPORALES EN ÁREAS MUNICIPALES	0.00
4.1.5.1.5	ESPACIOS EN VÍA PÚBLICA OBRAS CONSTRUCCIÓN	0.00
4.1.5.1.6	ESPACIOS EN SUBSUELO CONSTRUCCIÓN PERMANENTE	0.00
4.1.5.1.7	ESTACIONAMIENTO DE VEHÍCULOS VÍA PÚBLICA	0.00
4.1.5.1.8	VENTA DE FORMATOS OFICIALES DE TESORERIA	114,732.00
4.1.5.1.9	VENTA DE FORMATOS OFICIALES DE REGISTRO CIVIL	979,660.00
4.1.5.1.10	HOSPITALIZACION	25,421.00
4.1.5.1.11	CONSUMO DE MEDICAMENTOS	29,985.00
4.1.5.1.12	CONSULTAS MEDICAS	262,930.00
4.1.5.1.13	OTROS SERVICIOS DE HOSPITALIZACION	250,323.50
4.1.5.1.14	SERVICIO DE TURIBUS	0.00
4.1.5.1.15	TIENDA DE CE.RE.SO.	10,003.50
4.1.5.1.16	DIFERENCIA EN CAMBIOS	22.00
4.1.5.1.17	OTROS PRODUCTOS	229,984.76
4.1.5.1.18	INTERESES BANCARIOS	520,871.73
4.1.5.4	PRODUCTOS NO COMP. EN LA LEY DE ING. VIGENTE CAUS. EN EJER. FISC. ANT. PEND. DE LIQ. O PAGO	0.00
4.1.6	APROVECHAMIENTOS DE TIPO CORRIENTE	5,166,807.94
4.1.6.2	MULTAS	4,103,829.70
4.1.6.3	INDEMNIZACIONES	0.00
4.1.6.4	REINTEGROS	0.00
4.1.6.5	APROVECHAMIENTOS PROVENIENTES DE OBRAS PÚBLICAS	0.00
4.1.6.6	APROVECHAMIENTOS NO COMP. EN LA LEY DE ING. VIGENTE CAUS. EN EJER. FISC. ANT. PEND. DE LIQ. O PAGO	0.00
4.1.6.8	ACCESORIOS DE APROVECHAMIENTOS	3,372.00
4.1.6.9	OTROS APROVECHAMIENTOS	1,059,606.24
4.1.7	INGRESOS POR VENTA DE BIENES Y PRESTACIÓN DE SERVICIOS	0.00
4.1.7.1	INGRESOS POR VENTA DE BIENES Y PREST. DE SERV. DE INST. PÚBLICAS DE SEGURIDAD SOCIAL	0.00
4.1.7.2	INGRESOS POR VENTA DE BIENES Y PREST. DE SERV. DE EMPR. PRODUCT. DEL ESTADO	0.00
4.1.7.3	INGRESOS POR VENTA DE BIENES Y PREST. DE SERV. DE ENT. PARAEST. Y FIDEIC. NO EMPR Y NO FINANCIERAS	0.00
4.1.7.4	INGRESOS POR VENTA DE BIENES Y PREST. DE SERV. DE ENT. PARAEST. EMPR NO FINANCIERAS C/PART EST MAY	0.00
4.1.7.5	INGRESOS POR VENTA DE BIENES Y PREST. DE SERV. DE ENT. PARAEST. EMPR FINANCIERAS MONET C/PART EST MAY	0.00
4.1.7.6	INGRESOS POR VENTA DE BIENES Y PREST. DE SERV. DE ENT. PARAEST. EMPR FINANCIERAS NO MONET C/PART EST MAY	0.00
4.1.7.7	INGRESOS POR VENTA DE BIENES Y PREST. DE SERV. DE FIDEIC. FINANCIERAS PÚBLICAS C/PART EST MAY	0.00

00067

MUNICIPIO DE TEHUACÁN PUEBLA

NOTAS AL ESTADO DE ACTIVIDADES
Al 31 de Julio de 2021
(Cifras en pesos)

4.1.7.8	INGRESOS POR VENTA DE BIENES Y PREST. DE SERV. DE LOS PODERES LEG. Y JUDICIAL Y DE LOS ÓRGANOS AUT.	0.00
	TOTAL	103,139,329.51

EA-02 PARTICIPACIONES, APORTACIONES, CONVENIOS, INCENTIVOS DERIVADOS DE LA COLABORACIÓN FISCAL, FONDOS DISTINTOS DE APORTACIONES, TRANSFERENCIAS, ASIGNACIONES, SUBSIDIOS Y SUBVENCIONES, Y PENSIONES Y JUBILACIONES:

Cuenta	Nombre de la Cuenta	Monto
4.2	PART, APORT, CONV, INCENT. DERIV. D/COLAB. FISCAL, F. DIST. DE APORT, TRANSF, ASIG, SUBS Y SUBV Y P Y JUB	381,388,362.71
4.2.1	PART, APORT, CONV, INCENT. DERIV. D/COLAB. FISCAL, F. DIST. DE APORT	381,388,362.71
4.2.1.1	PARTICIPACIONES	195,029,261.75
4.2.1.1.1	FONDO GENERAL DE PARTICIPACIONES	137,174,814.92
4.2.1.1.2	FONDO DE FOMENTO MUNICIPAL	30,794,456.84
4.2.1.1.3	FONDO DE FISCALIZACIÓN Y RECAUDACIÓN	5,470,946.62
4.2.1.1.4	FONDO DE COMPENSACIÓN	1,278,928.86
4.2.1.1.5	FONDO DE EXTRACCIÓN DE HIDROCARBUROS	0.00
4.2.1.1.6	IMPUESTO ESPECIAL SOBRE PRODUCCIÓN Y SERVICIOS	0.00
4.2.1.1.7	0.136% DE LA RECAUDACIÓN FEDERAL PARTICIPABLE	0.00
4.2.1.1.8	3.17% SOBRE EXTRACCIÓN DE PETRÓLEO	0.00
4.2.1.1.9	GASOLINAS Y DIÉSEL	2,488,671.88
4.2.1.1.10	FONDO DEL IMPUESTO SOBRE LA RENTA	17,060,964.00
4.2.1.1.11	FONDO DE ESTABILIZACIÓN DE LOS INGRESOS DE LAS ENTIDADES FEDERATIVAS	760,478.63
4.2.1.2	APORTACIONES	171,980,513.52
4.2.1.2.1	FONDO DE APORTACIONES PARA LA NÓMINA EDUCATIVA Y GASTO OPERATIVO	0.00
4.2.1.2.2	FONDO DE APORTACIONES PARA LOS SERVICIOS DE SALUD	0.00
4.2.1.2.3	FONDO DE APORTACIONES PARA LA INFRAESTRUCTURA SOCIAL	64,876,797.00
4.2.1.2.4	FONDO DE APORTACIONES PARA EL FORTALECIMIENTO DE LOS MUNICIPIOS	107,103,716.52
4.2.1.2.5	FONDO DE APORTACIONES MÚLTIPLES	0.00
4.2.1.2.6	FONDO DE APORTACIONES PARA LA EDUCACIÓN TECNOLÓGICA Y DE ADULTOS	0.00
4.2.1.2.7	FONDO DE APORTACIONES PARA LA SEGURIDAD PÚBLICA DE LOS ESTADOS Y DEL DISTRITO FEDERAL	0.00
4.2.1.2.8	FONDO DE APORTACIONES PARA EL FORTALECIMIENTO DE LAS ENTIDADES FEDERATIVAS	0.00
4.2.1.3	CONVENIOS	14,378,587.44
4.2.1.3.1	CONVENIOS DE PROTECCIÓN SOCIAL EN SALUD	0.00
4.2.1.3.2	CONVENIOS DE DESCENTRALIZACIÓN	0.00
4.2.1.3.3	CONVENIOS DE REASIGNACIÓN	13,883,963.44
4.2.1.3.4	OTROS CONVENIOS Y SUBSIDIOS	494,624.00
4.2.1.4	INCENTIVOS DERIVADOS DE LA COLABORACIÓN FISCAL	0.00
4.2.1.4.1	TENENCIA O USO DE VEHÍCULOS	0.00
4.2.1.4.2	FONDO DE COMPENSACIÓN ISAN	0.00
4.2.1.4.3	IMPUESTO SOBRE AUTOMÓVILES NUEVOS	0.00

00068

MUNICIPIO DE TEHUACÁN PUEBLA

NOTAS AL ESTADO DE ACTIVIDADES
Al 31 de Julio de 2021
(Cifras en pesos)

4.2.1.4.4	FONDO DE COMPENSACIÓN DE REPECOS- INTERMEDIOS	0.00
4.2.1.4.5	OTROS INCENTIVOS ECONÓMICOS	0.00
4.2.1.5	FONDOS DISTINTOS DE APORTACIONES	0.00
4.2.1.5.1	FONDO PARA ENTIDADES FEDERATIVAS Y MUNICIPIOS PRODUCTORES DE HIDROCARBUROS	0.00
4.2.1.5.2	FONDO MINERO	0.00
4.2.1.6	FISE: FONDO DE INGRAESTRUCTURA SOCIAL DE ENTIDADES	0.00
2.1.6.1	FISE: FONDO DE INGRAESTRUCTURA SOCIAL DE ENTIDADES	0.00
4.2.2	TRANSFERENCIAS, ASIGNACIONES, SUBSIDIOS Y SUBVENCIONES Y PENSIONES Y JUBILACIONES	0.00
4.2.2.1	TRANSFERENCIAS INTERNAS Y ASIGNACIONES DEL SECTOR PÚBLICO	0.00
4.2.2.1.1	CORRIENTES	0.00
4.2.2.1.2	DE CAPITAL	0.00
4.2.2.3	SUBSIDIOS Y SUBVENCIONES	0.00
4.2.2.3.1	RECIBIDOS POR ENTIDADES EMPRESARIALES PÚBLICAS NO FINANCIERAS	0.00
4.2.2.3.1.1	CORRIENTES	0.00
4.2.2.3.1.2	DE CAPITAL	0.00
4.2.2.3.2	RECIBIDOS POR ENTIDADES EMPRESARIALES PÚBLICAS FINANCIERAS	0.00
4.2.2.3.2.1	CORRIENTES	0.00
4.2.2.3.2.2	DE CAPITAL	0.00
4.2.2.5	PENSIONES Y JUBILACIONES	0.00
4.2.2.5.1	CORRIENTES	0.00
4.2.2.5.2	DE CAPITAL	0.00
4.2.2.7	TRANSFERENCIAS DEL FONDO MEXICANO DEL PETRÓLEO PARA LA ESTABILIZACIÓN Y EL DESARROLLO	0.00
	TOTAL	381,388,362.71

EA-03 OTROS INGRESOS Y BENEFICIOS:

Cuenta	Nombre de la Cuenta	Monto	Naturaleza
4.3	OTROS INGRESOS Y BENEFICIOS	90,318.00	
4.3.1	INGRESOS FINANCIEROS	0.00	
4.3.1.1	INTERESES GANADOS DE TÍTULOS, VALORES Y DEMÁS INSTRUMENTOS FINANCIEROS	0.00	
4.3.1.1.1	INTERNOS	0.00	
4.3.1.1.2	EXTERNOS	0.00	
4.3.1.9	OTROS INGRESOS FINANCIEROS	0.00	
4.3.1.9.1	INTERNOS	0.00	
4.3.1.9.2	EXTERNOS	0.00	
4.3.2	INCREMENTO POR VARIACIÓN DE INVENTARIOS	0.00	
4.3.2.1	INCREMENTO POR VARIACIÓN DE INVENTARIOS DE MERCANCÍAS PARA VENTA	0.00	
4.3.2.2	INCREMENTO POR VARIACIÓN DE INVENTARIOS DE MERCANCÍAS TERMINADAS	0.00	
4.3.2.3	INCREMENTO POR VARIACIÓN DE INVENTARIOS DE MERCANCÍAS EN PROCESO DE ELABORACIÓN	0.00	
4.3.2.4	INCREMENTO POR VARIACIÓN DE INVENTARIOS DE MATERIAS PRIMAS, MATERIAL. Y SUMINISTROS PARA PRODUCCIÓN	0.00	
4.3.2.5	INCREMENTO POR VARIACIÓN DE INVENTARIOS	0.00	

00069

MUNICIPIO DE TEHUACÁN PUEBLA

NOTAS AL ESTADO DE ACTIVIDADES
Al 31 de Julio de 2021
(Cifras en pesos)

	DE MATERIAS PRIMAS, MATERIALES Y SUMINISTROS DE CONSUMO		
4.3.3	DISMINUCIÓN DEL EXCESO DE ESTIMACIONES POR PÉRDIDA O DETERIORO U OBSOLESCENCIA	0.00	_____
4.3.3.1	DISMINUCIÓN DEL EXCESO DE ESTIMACIONES POR PÉRDIDA O DETERIORO U OBSOLESCENCIA	0.00	_____
4.3.4	DISMINUCIÓN DEL EXCESO DE PROVISIONES	0.00	_____
4.3.4.1	DISMINUCIÓN DEL EXCESO DE PROVISIONES	0.00	_____
3.9	OTROS INGRESOS Y BENEFICIOS VARIOS	90,318.00	_____
3.9.1	INGRESOS POR DONATIVOS	0.00	_____
4.3.9.2	BONIFICACIONES Y DESCUENTOS OBTENIDOS	90,318.00	_____
4.3.9.3	DIFERENCIAS POR TIPO DE CAMBIO A FAVOR	0.00	_____
4.3.9.4	DIFERENCIAS DE COTIZACIONES A FAVOR EN VALORES NEGOCIABLES	0.00	_____
4.3.9.5	RESULTADO POR POSICIÓN MONETARIA	0.00	_____
4.3.9.6	UTILIDADES POR PARTICIPACIÓN PATRIMONIAL	0.00	_____
4.3.9.7	DIFERENCIAS POR REESTRUCTURACIÓN DE DEUDA PÚBLICA A FAVOR	0.00	_____
4.3.9.9	OTROS INGRESOS Y BENEFICIOS VARIOS	0.00	_____
4.3.9.9.1	UTILIDAD POR VENTA DE BIENES PATRIMONIALES	0.00	_____
4.3.9.9.1.1	VENTA DE ACTIVOS FIJOS	0.00	_____
4.3.9.9.1.2	VENTA DE OBJETOS DE VALOR	0.00	_____
4.3.9.9.1.3	VENTA DE ACTIVOS NO PRODUCIDOS	0.00	_____
4.3.9.9.1.4	DIFERENCIAS EN CAMBIOS	0.00	_____
4.3.9.9.1.5	TIENDA DEL INTERIOR DEL CERESO	0.00	_____
4.3.9.9.2	RECUPERACIÓN DE INVERSIONES FINANCIERAS REALIZADAS CON FINES DE POLÍTICA	0.00	_____
4.3.9.9.2.1	VENTA DE ACCIONES Y PARTICIPACIONES DE CAPITAL ADQUIRIDAS CON FINES DE POLÍTICA	0.00	_____
4.3.9.9.2.2	VENTA DE OBLIGACIONES NEGOCIABLES ADQUIRIDAS CON FINES DE POLÍTICA	0.00	_____
3.9.9.3	RECUPERACIÓN DE INVERSIONES FINANCIERAS REALIZADAS CON FINES DE LIQUIDEZ	0.00	_____
4.3.9.9.3.1	VENTA DE ACCIONES Y PARTICIPACIONES DE CAPITAL	0.00	_____
4.3.9.9.3.1.1	INTERNOS	0.00	_____
4.3.9.9.3.1.2	EXTERNOS	0.00	_____
4.3.9.9.3.2	VENTA DE TÍTULOS Y VALORES REPRESENTATIVOS DE LA DEUDA	0.00	_____
4.3.9.9.3.3	VENTA DE OBLIGACIONES NEGOCIABLES	0.00	_____
	TOTAL	90,318.00	_____

EA-04 GASTOS Y OTRAS PÉRDIDAS:

Cuenta	Nombre de la Cuenta	Monto	%
5.1	GASTOS DE FUNCIONAMIENTO	276,965,833.81	46.42
5.1.1	SERVICIOS PERSONALES	169,662,148.81	28.43
5.1.1.1	REMUNERACIONES AL PERSONAL DE CARÁCTER PERMANENTE	154,051,562.00	25.82
5.1.1.1.1	DIETAS	0.00	0.00
5.1.1.1.1.1	DIETAS	0.00	0.00
5.1.1.1.2	HABERES	0.00	0.00
5.1.1.1.2.1	HABERES	0.00	0.00
5.1.1.1.3	SUELDOS BASE AL PERSONAL PERMANENTE	154,051,562.00	25.82
5.1.1.1.3.1	SUELDOS BASE AL PERSONAL DE BASE	0.00	0.00
5.1.1.1.3.2	SUELDO BASE AL PERSONAL DE CONFIANZA	127,592,981.00	21.38
5.1.1.1.3.3	SUELDO BASE AL PERSONAL SINDICALIZADO	26,458,581.00	4.43

00070

MUNICIPIO DE TEHUACÁN PUEBLA

NOTAS AL ESTADO DE ACTIVIDADES
Al 31 de Julio de 2021
(Cifras en pesos)

5.1.1.1.4	REMUNERACIONES POR ADSCRIPCIÓN LABORAL EN EL EXTRANJERO	0.00	0.00
5.1.1.1.4.1	REMUNERACIONES POR ADSCRIPCIÓN LABORAL EN EL EXTRANJERO	0.00	0.00
5.1.1.2	REMUNERACIONES AL PERSONAL DE CARÁCTER TRANSITORIO	3,660,565.00	0.61
5.1.1.2.1	HONORARIOS ASIMILABLES A SALARIOS	0.00	0.00
5.1.1.2.1.1	HONORARIOS ASIMILABLES A SALARIOS	0.00	0.00
5.1.1.2.2	SUELDOS BASE AL PERSONAL EVENTUAL	3,660,565.00	0.61
5.1.1.2.2.1	SUELDOS BASE AL PERSONAL EVENTUAL	3,660,565.00	0.61
5.1.1.2.3	RETRIBUCIONES POR SERVICIOS DE CARÁCTER SOCIAL	0.00	0.00
5.1.1.2.3.1	RETRIBUCIONES POR SERVICIOS DE CARÁCTER SOCIAL	0.00	0.00
5.1.1.2.4	RETRIB. A LOS REPRESENT. DE LOS TRABAJADORES Y DE LOS PATRONES EN LA JUNTA DE CONCILIACIÓN Y ARBITR.	0.00	0.00
5.1.1.2.4.1	RETRIB. A LOS REPRESENT. DE LOS TRABAJADORES Y DE LOS PATRONES EN LA JUNTA DE CONCILIACIÓN Y ARBITR.	0.00	0.00
5.1.1.3	REMUNERACIONES ADICIONALES Y ESPECIALES	9,257,820.81	1.55
5.1.1.3.1	PRIMAS POR AÑOS DE SERVICIOS EFECTIVOS PRESTADOS	495,670.81	0.08
5.1.1.3.1.1	PRIMA QUINQUENAL POR AÑOS DE SERVICIOS EFECTIVOS PRESTADOS	0.00	0.00
5.1.1.3.1.2	PRIMA DE ANTIGÜEDAD	495,670.81	0.08
5.1.1.3.2	PRIMAS DE VACACIONES, DOMINICAL Y GRATIFICACIÓN DE FIN DE AÑO	3,790,925.00	0.64
5.1.1.3.2.1	PRIMAS DE VACACIONES Y DOMINICAL	3,671,154.00	0.62
5.1.1.3.2.2	AGUINALDO O GRATIFICACIÓN DE FIN DE AÑO	119,771.00	0.02
5.1.1.3.3	HORAS EXTRAORDINARIAS	4,872,501.00	0.82
5.1.1.3.3.1	HORAS EXTRAORDINARIAS	4,872,501.00	0.82
5.1.1.3.4	COMPENSACIONES	98,724.00	0.02
5.1.1.3.4.1	COMPENSACIONES POR TITULACIÓN A NIVEL LICENCIATURA, MAESTRÍA Y DOCTORADO	0.00	0.00
5.1.1.3.4.2	COMPENSACIONES A SUSTITUTOS DE PROF. EN EDO. GRÁVIDO Y PERSONAL DOCENTE CON LICENCIA PREJUBILATORIA	0.00	0.00
5.1.1.3.4.3	COMPENSACIÓN POR ADQUISICIÓN DE MATERIAL DIDÁCTICO	0.00	0.00
5.1.1.3.4.4	COMPENSACIÓN A DOCENTES, PEDAGÓGICAS GENÉRICAS Y ESPECÍFICAS	0.00	0.00
5.1.1.3.4.5	COMPENSACIONES POR SERVICIOS ESPECIALES	0.00	0.00
5.1.1.3.4.6	COMPENSACIONES ADICIONALES POR SERVICIOS ESPECIALES	0.00	0.00
5.1.1.3.4.7	COMPENSACIÓN POR ACTUALIZACIÓN Y FORMACIÓN ACADÉMICA	0.00	0.00
5.1.1.3.4.8	SOBRESUELDOS	0.00	0.00
5.1.1.3.4.9	OTRAS COMPENSACIONES	98,724.00	0.02
5.1.1.3.5	SOBREHABERES	0.00	0.00
5.1.1.3.5.1	SOBREHABERES	0.00	0.00
5.1.1.3.6	ASIGNACIONES DE TÉCNICO, DE MANDO, POR COMISIÓN, DE VUELO Y DE TÉCNICO ESPECIAL	0.00	0.00
5.1.1.3.6.1	ASIGNACIONES DE TÉCNICO, DE MANDO, POR COMISIÓN, DE VUELO Y DE TÉCNICO ESPECIAL	0.00	0.00
5.1.1.3.7	HONORARIOS ESPECIALES	0.00	0.00
5.1.1.3.7.1	HONORARIOS ESPECIALES	0.00	0.00
5.1.1.3.8	PARTICIPACIONES POR VIGILANCIA EN EL	0.00	0.00

00071

MUNICIPIO DE TEHUACÁN PUEBLA

NOTAS AL ESTADO DE ACTIVIDADES
Al 31 de Julio de 2021
(Cifras en pesos)

	CUMPLIMIENTO DE LAS LEYES Y CUSTODIA DE VALORES		
5.1.1.3.8.1	PARTICIPACIONES POR VIGILANCIA EN EL CUMPLIMIENTO DE LAS LEYES Y CUSTODIA DE VALORES	0.00	0.00
5.1.1.4	SEGURIDAD SOCIAL	0.00	0.00
5.1.1.4.1	APORTACIONES DE SEGURIDAD SOCIAL	0.00	0.00
5.1.1.4.1.1	APORTACIONES DE SEGURIDAD SOCIAL	0.00	0.00
1.1.4.2	APORTACIONES A FONDOS DE VIVIENDA	0.00	0.00
1.1.4.2.1	APORTACIONES A FONDOS DE VIVIENDA	0.00	0.00
5.1.1.4.3	APORTACIONES AL SISTEMA PARA EL RETIRO	0.00	0.00
5.1.1.4.3.1	APORTACIONES AL SISTEMA PARA EL RETIRO	0.00	0.00
5.1.1.4.4	APORTACIONES PARA SEGUROS	0.00	0.00
5.1.1.4.4.1	APORTACIONES PARA SEGUROS	0.00	0.00
5.1.1.5	OTRAS PRESTACIONES SOCIALES Y ECONÓMICAS	2,409,401.00	0.40
5.1.1.5.1	CUOTAS PARA EL FONDO DE AHORRO Y FONDO DE TRABAJO	0.00	0.00
5.1.1.5.1.1	CUOTAS PARA EL FONDO DE AHORRO Y FONDO DE TRABAJO	0.00	0.00
5.1.1.5.2	INDEMNIZACIONES	53,660.00	0.01
5.1.1.5.2.1	INDEMNIZACIONES POR SEPARACIÓN	53,660.00	0.01
5.1.1.5.2.2	INDEMNIZACIONES POR ACCIDENTE EN EL TRABAJO	0.00	0.00
5.1.1.5.2.3	PRIMA POR RIESGO DE TRABAJO	0.00	0.00
5.1.1.5.2.4	INDEMNIZACIONES POR RIESGO DE TRABAJO	0.00	0.00
5.1.1.5.3	PRESTACIONES Y HABERES DE RETIRO	0.00	0.00
5.1.1.5.3.1	PRESTACIONES Y HABERES DE RETIRO	0.00	0.00
5.1.1.5.4	PRESTACIONES CONTRACTUALES	0.00	0.00
5.1.1.5.4.1	PREVISIÓN SOCIAL MÚLTIPLE PARA PERSONAL DE EDUCACIÓN Y SALUD	0.00	0.00
5.1.1.5.4.2	GRATIFICACIONES GENÉRICAS DE EDUCACIÓN	0.00	0.00
5.1.1.5.4.3	PRESTACIONES ESTABLECIDAS POR CONDICIONES GENERALES DE TRABAJO O CONTRATOS COLECTIVOS DE TRABAJO	0.00	0.00
5.1.1.5.4.4	HOMOLOGACIÓN	0.00	0.00
5.1.1.5.5	APOYOS A LA CAPACITACIÓN DE LOS SERVIDORES PÚBLICOS	0.00	0.00
5.1.1.5.5.1	APOYOS A LA CAPACITACIÓN DE LOS SERVIDORES PÚBLICOS	0.00	0.00
5.1.1.5.9	OTRAS PRESTACIONES SOCIALES Y ECONÓMICAS	2,355,741.00	0.39
5.1.1.5.9.1	OTRAS PRESTACIONES SOCIALES	2,355,741.00	0.39
5.1.1.5.9.2	PAGO EXTRAORDINARIO POR RIESGO	0.00	0.00
5.1.1.5.9.3	OTRAS PRESTACIONES	0.00	0.00
5.1.1.6	PAGO DE ESTÍMULOS A SERVIDORES PÚBLICOS	282,800.00	0.05
5.1.1.6.1	ESTÍMULOS	282,800.00	0.05
5.1.1.6.1.1	ESTÍMULOS POR PRODUCTIVIDAD Y EFICIENCIA	282,800.00	0.05
5.1.1.6.1.2	ESTÍMULOS AL PERSONAL OPERATIVO	0.00	0.00
5.1.1.6.2	RECOMPENSAS	0.00	0.00
5.1.1.6.2.1	RECOMPENSAS	0.00	0.00
5.1.2	MATERIALES Y SUMINISTROS	41,647,887.67	6.98
5.1.2.1	MATERIALES DE ADMINISTRACIÓN, EMISIÓN DE DOCUMENTOS Y ARTÍCULOS OFICIALES	4,538,099.73	0.76
5.1.2.1.1	MATERIALES, ÚTILES Y EQUIPOS MENORES DE OFICINA	2,466,748.78	0.41
5.1.2.1.1.1	MATERIALES, ÚTILES Y EQUIPOS MENORES DE OFICINA	2,466,748.78	0.41
5.1.2.1.2	MATERIALES Y ÚTILES DE IMPRESIÓN Y REPRODUCCIÓN	23,282.38	0.00

00072

MUNICIPIO DE TEHUACÁN PUEBLA

NOTAS AL ESTADO DE ACTIVIDADES

Al 31 de Julio de 2021

(Cifras en pesos)

5.1.2.1.2.1	MATERIALES Y ÚTILES DE IMPRESIÓN Y REPRODUCCIÓN	23,282.38	0.00
5.1.2.1.3	MATERIAL ESTADÍSTICO Y GEOGRÁFICO	0.00	0.00
5.1.2.1.3.1	MATERIAL ESTADÍSTICO Y GEOGRÁFICO	0.00	0.00
5.1.2.1.4	MATERIALES, ÚTILES Y EQUIPOS MENORES DE TECNOLOGÍAS DE LA INFORMACIÓN Y COMUNICACIONES	578,450.44	0.10
5.1.2.1.4.1	MATERIALES, ÚTILES Y EQUIPOS MENORES DE TECNOLOGÍAS DE LA INFORMACIÓN Y COMUNICACIONES	578,450.44	0.10
5.1.2.1.5	MATERIAL IMPRESO E INFORMACIÓN DIGITAL	7,540.00	0.00
5.1.2.1.5.1	MATERIAL IMPRESO E INFORMACIÓN DIGITAL	7,540.00	0.00
5.1.2.1.6	MATERIAL DE LIMPIEZA	835,803.13	0.14
5.1.2.1.6.1	MATERIAL DE LIMPIEZA	835,803.13	0.14
5.1.2.1.7	MATERIALES Y ÚTILES DE ENSEÑANZA	0.00	0.00
5.1.2.1.7.1	MATERIALES Y ÚTILES DE ENSEÑANZA	0.00	0.00
5.1.2.1.8	MATERIALES PARA EL REGISTRO E IDENTIFICACIÓN DE BIENES Y PERSONAS	626,275.00	0.11
5.1.2.1.8.1	REGISTRO E IDENTIFICACIÓN DE BIENES Y PERSONAS	0.00	0.00
5.1.2.1.8.2	REGISTRO E IDENTIFICACIÓN VEHICULAR	0.00	0.00
5.1.2.1.8.3	ADQUISICIÓN DE FORMAS VALORADAS	626,275.00	0.11
5.1.2.2	ALIMENTOS Y UTENSILIOS	7,318,489.68	1.23
5.1.2.2.1	PRODUCTOS ALIMENTICIOS PARA PERSONAS	7,264,378.92	1.22
5.1.2.2.1.1	PRODUCTOS ALIMENTICIOS PARA LOS EFECTIVOS QUE PARTICIPEN EN PROGRAMAS DE SEGURIDAD PÚBLICA	161,848.82	0.03
5.1.2.2.1.2	PRODUCTOS ALIMENTICIOS PARA LOS EFECTIVOS QUE REALICEN LABORES EN CAMPO O DE SUPERVISIÓN	0.00	0.00
5.1.2.2.1.3	PRODUCTOS ALIMENTICIOS PARA EL PERSONAL EN LAS INSTALACIONES DE LAS DEPENDENCIAS Y ENTIDADES	0.00	0.00
5.1.2.2.1.4	PRODUCTOS ALIMENTICIOS PARA LA POBLACIÓN AFECTADA EN CASO DE DESASTRES NATURALES	0.00	0.00
5.1.2.2.1.5	PRODUCTOS ALIMENTICIOS PARA EL PERSONAL DERIVADO DE SITUACIONES CONTINGENTES	0.00	0.00
5.1.2.2.1.6	PROD. ALIMENTICIOS ASOCIADO A LA PREST. DE SERV. PUB. DE SALUD, EDU., DE REINSERCIÓN SOCIAL Y OTRAS	7,102,530.10	1.19
5.1.2.2.2	PRODUCTOS ALIMENTICIOS PARA ANIMALES	22,123.00	0.00
5.1.2.2.2.1	PRODUCTOS ALIMENTICIOS PARA ANIMALES	22,123.00	0.00
5.1.2.2.3	UTENSILIOS PARA EL SERVICIO DE ALIMENTACIÓN	31,987.76	0.01
5.1.2.2.3.1	UTENSILIOS PARA EL SERVICIO DE ALIMENTACIÓN	31,987.76	0.01
5.1.2.3	MATERIAS PRIMAS Y MATERIALES DE PRODUCCIÓN Y COMERCIALIZACIÓN	164,744.00	0.03
5.1.2.3.1	PRODUCTOS ALIMENTICIOS, AGROPECUARIOS Y FORESTALES ADQUIRIDOS COMO MATERIA PRIMA	0.00	0.00
5.1.2.3.1.1	PRODUCTOS ALIMENTICIOS, AGROPECUARIOS Y FORESTALES ADQUIRIDOS COMO MATERIA PRIMA	0.00	0.00
5.1.2.3.2	INSUMOS TEXTILES ADQUIRIDOS COMO MATERIA PRIMA	0.00	0.00
5.1.2.3.2.1	INSUMOS TEXTILES ADQUIRIDOS COMO MATERIA PRIMA	0.00	0.00
5.1.2.3.3	PRODUCTOS DE PAPEL, CARTÓN E IMPRESOS	155,440.00	0.03

00073

MUNICIPIO DE TEHUACÁN PUEBLA

NOTAS AL ESTADO DE ACTIVIDADES
Al 31 de Julio de 2021
(Cifras en pesos)

5.1.2.3.3.1	ADQUIRIDOS COMO MATERIA PRIMA PRODUCTOS DE PAPEL, CARTÓN E IMPRESOS ADQUIRIDOS COMO MATERIA PRIMA	155,440.00	0.03
5.1.2.3.4	COMBUSTIBLES, LUBRICANTES, ADITIVOS, CARBÓN Y SUS DERIVADOS ADQUIRIDOS COMO MATERIA PRIMA	0.00	0.00
5.1.2.3.4.1	COMBUSTIBLES, LUBRICANTES, ADITIVOS, CARBÓN Y SUS DERIVADOS ADQUIRIDOS COMO MATERIA PRIMA	0.00	0.00
1.2.3.5	PRODUCTOS QUÍMICOS, FARMACÉUTICOS Y DE LABORATORIO ADQUIRIDOS COMO MATERIA PRIMA	0.00	0.00
5.1.2.3.5.1	PRODUCTOS QUÍMICOS, FARMACÉUTICOS Y DE LABORATORIO ADQUIRIDOS COMO MATERIA PRIMA	0.00	0.00
5.1.2.3.6	PRODUCTOS METÁLICOS Y A BASE DE MINERALES NO METÁLICOS ADQUIRIDOS COMO MATERIA PRIMA	0.00	0.00
5.1.2.3.6.1	PRODUCTOS METÁLICOS Y A BASE DE MINERALES NO METÁLICOS ADQUIRIDOS COMO MATERIA PRIMA	0.00	0.00
5.1.2.3.7	PRODUCTOS DE CUERO, PIEL, PLÁSTICO Y HULE ADQUIRIDOS COMO MATERIA PRIMA	0.00	0.00
5.1.2.3.7.1	PRODUCTOS DE CUERO, PIEL, PLÁSTICO Y HULE ADQUIRIDOS COMO MATERIA PRIMA	0.00	0.00
5.1.2.3.8	MERCANCÍAS ADQUIRIDAS PARA SU COMERCIALIZACIÓN	0.00	0.00
5.1.2.3.8.1	MERCANCÍAS ADQUIRIDAS PARA SU COMERCIALIZACIÓN	0.00	0.00
5.1.2.3.9	OTROS PRODUCTOS ADQUIRIDOS COMO MATERIA PRIMA	9,304.00	0.00
5.1.2.3.9.1	OTROS PRODUCTOS ADQUIRIDOS COMO MATERIA PRIMA	9,304.00	0.00
5.1.2.4	MATERIALES Y ARTÍCULOS DE CONSTRUCCIÓN Y DE REPARACIÓN	8,931,558.57	1.50
5.1.2.4.1	PRODUCTOS MINERALES NO METÁLICOS	68,432.91	0.01
5.1.2.4.1.1	PRODUCTOS MINERALES NO METÁLICOS	68,432.91	0.01
5.1.2.4.2	CEMENTO Y PRODUCTOS DE CONCRETO	802,960.12	0.13
5.1.2.4.2.1	CEMENTO Y PRODUCTOS DE CONCRETO	802,960.12	0.13
5.1.2.4.3	CAL, YESO Y PRODUCTOS DE YESO	12,543.19	0.00
5.1.2.4.3.1	CAL, YESO Y PRODUCTOS DE YESO	12,543.19	0.00
5.1.2.4.4	MADERA Y PRODUCTOS DE MADERA	23,412.98	0.00
5.1.2.4.4.1	MADERA Y PRODUCTOS DE MADERA	23,412.98	0.00
5.1.2.4.5	VIDRIO Y PRODUCTOS DE VIDRIO	19,383.10	0.00
5.1.2.4.5.1	VIDRIO Y PRODUCTOS DE VIDRIO	19,383.10	0.00
5.1.2.4.6	MATERIAL ELÉCTRICO Y ELECTRÓNICO	3,420,118.48	0.57
5.1.2.4.6.1	MATERIAL ELÉCTRICO Y ELECTRÓNICO	3,420,118.48	0.57
5.1.2.4.7	ARTÍCULOS METÁLICOS PARA LA CONSTRUCCIÓN	463,605.73	0.08
5.1.2.4.7.1	ARTÍCULOS METÁLICOS PARA LA CONSTRUCCIÓN	463,605.73	0.08
5.1.2.4.8	MATERIALES COMPLEMENTARIOS	109,260.00	0.02
5.1.2.4.8.1	MATERIALES COMPLEMENTARIOS	109,260.00	0.02
5.1.2.4.9	OTROS MATERIALES Y ARTÍCULOS DE CONSTRUCCIÓN Y REPARACIÓN	4,011,842.06	0.67
5.1.2.4.9.1	OTROS MATERIALES Y ARTÍCULOS DE CONSTRUCCIÓN Y REPARACIÓN	4,011,842.06	0.67
5.1.2.5	PRODUCTOS QUÍMICOS, FARMACÉUTICOS Y DE LABORATORIO	6,107,118.08	1.02
5.1.2.5.1	PRODUCTOS QUÍMICOS BÁSICOS	66,800.00	0.01

00074

MUNICIPIO DE TEHUACÁN PUEBLA

NOTAS AL ESTADO DE ACTIVIDADES

Al 31 de Julio de 2021

(Cifras en pesos)

5.1.2.5.1.1	PRODUCTOS QUÍMICOS BÁSICOS	66,800.00	0.01
5.1.2.5.2	FERTILIZANTES, PESTICIDAS Y OTROS AGROQUÍMICOS	47,000.21	0.01
5.1.2.5.2.1	FERTILIZANTES, PESTICIDAS Y OTROS AGROQUÍMICOS	47,000.21	0.01
5.1.2.5.3	MEDICINAS Y PRODUCTOS FARMACÉUTICOS	4,090,167.26	0.69
5.1.2.5.3.1	MEDICINAS Y PRODUCTOS FARMACÉUTICOS	4,090,167.26	0.69
5.1.2.5.4	MATERIALES, ACCESORIOS Y SUMINISTROS MÉDICOS	1,609,946.20	0.27
5.1.2.5.4.1	MATERIALES, ACCESORIOS Y SUMINISTROS MÉDICOS	1,609,946.20	0.27
5.1.2.5.4.2	MATERIALES, ACCESORIOS Y SUMINISTROS MÉDICOS PARA EL SECTOR PÚBLICO	0.00	0.00
5.1.2.5.5	MATERIALES, ACCESORIOS Y SUMINISTROS DE LABORATORIO	0.00	0.00
5.1.2.5.5.1	MATERIALES, ACCESORIOS Y SUMINISTROS DE LABORATORIO	0.00	0.00
5.1.2.5.6	FIBRAS SINTÉTICAS, HULES, PLÁSTICOS Y DERIVADOS	109,640.21	0.02
5.1.2.5.6.1	FIBRAS SINTÉTICAS, HULES, PLÁSTICOS Y DERIVADOS	109,640.21	0.02
5.1.2.5.9	OTROS PRODUCTOS QUÍMICOS	183,564.20	0.03
5.1.2.5.9.1	OTROS PRODUCTOS QUÍMICOS	183,564.20	0.03
5.1.2.6	COMBUSTIBLES, LUBRICANTES Y ADITIVOS	10,861,284.51	1.82
5.1.2.6.1	COMBUSTIBLES, LUBRICANTES Y ADITIVOS	10,861,284.51	1.82
5.1.2.6.1.1	COMBUSTIBLES, LUBRICANTES Y ADITIVOS PARA VEHÍCULOS DESTINADOS A SERV. PUB. Y LA OPER. DE PROG. PUB.	9,235,676.67	1.55
5.1.2.6.1.2	COMBUSTIBLES, LUBRICANTES Y ADITIVOS PARA VEHÍCULOS DESTINADOS A SERVICIOS ADMINISTRATIVOS	1,399,344.16	0.23
5.1.2.6.1.3	COMBUSTIBLES, LUBRICANTES Y ADITIVOS PARA VEHÍCULOS ASIGNADOS A LAS Y LOS SERVIDORES PÚBLICOS	0.00	0.00
5.1.2.6.1.4	COMBUSTIBLES, LUBRICANTES Y ADITIVOS PARA MAQUINARIA Y EQUIPO DE PRODUCCIÓN	0.00	0.00
5.1.2.6.1.5	LUBRICANTES Y ADITIVOS PARA VEHÍCULOS DESTINADOS A SERV. PUB. Y LA OPER. DE PROG. PUB.	178,288.93	0.03
5.1.2.6.1.6	LUBRICANTES Y ADITIVOS PARA VEHÍCULOS DESTINADOS A SERVICIOS ADMINISTRATIVOS	47,974.75	0.01
5.1.2.6.2	CARBÓN Y SUS DERIVADOS	0.00	0.00
5.1.2.6.2.1	CARBÓN Y SUS DERIVADOS	0.00	0.00
5.1.2.7	VESTUARIO, BLANCOS, PRENDAS DE PROTECCIÓN Y ARTÍCULOS DEPORTIVOS	994,337.84	0.17
5.1.2.7.1	VESTUARIO Y UNIFORMES	494,943.32	0.08
5.1.2.7.1.1	VESTUARIO Y UNIFORMES	494,943.32	0.08
5.1.2.7.2	PRENDAS DE SEGURIDAD Y PROTECCIÓN PERSONAL	152,595.56	0.03
5.1.2.7.2.1	PRENDAS DE SEGURIDAD Y PROTECCIÓN PERSONAL	152,595.56	0.03
5.1.2.7.3	ARTÍCULOS DEPORTIVOS	112,315.84	0.02
5.1.2.7.3.1	ARTÍCULOS DEPORTIVOS	112,315.84	0.02
5.1.2.7.4	PRODUCTOS TEXTILES	2,263.07	0.00
5.1.2.7.4.1	PRODUCTOS TEXTILES	2,263.07	0.00
5.1.2.7.5	BLANCOS Y OTROS PRODUCTOS TEXTILES, EXCEPTO PRENDAS DE VESTIR	232,220.05	0.04
5.1.2.7.5.1	BLANCOS Y OTROS PRODUCTOS TEXTILES,	232,220.05	0.04

00075

MUNICIPIO DE TEHUACÁN PUEBLA

NOTAS AL ESTADO DE ACTIVIDADES

Al 31 de Julio de 2021

(Cifras en pesos)

	EXCEPTO PRENDAS DE VESTIR		
5.1.2.8	MATERIALES Y SUMINISTROS PARA SEGURIDAD	0.00	0.00
5.1.2.8.1	SUSTANCIAS Y MATERIALES EXPLOSIVOS	0.00	0.00
5.1.2.8.1.1	SUSTANCIAS Y MATERIALES EXPLOSIVOS	0.00	0.00
5.1.2.8.2	MATERIALES DE SEGURIDAD PÚBLICA	0.00	0.00
5.1.2.8.2.1	MATERIALES DE SEGURIDAD PÚBLICA	0.00	0.00
5.1.2.8.3	PRENDAS DE PROTECCIÓN PARA SEGURIDAD PÚBLICA	0.00	0.00
1.2.8.3.1	PRENDAS DE PROTECCIÓN PARA SEGURIDAD PÚBLICA	0.00	0.00
5.1.2.9	HERRAMIENTAS, REFACCIONES Y ACCESORIOS MENORES	2,732,255.26	0.46
5.1.2.9.1	HERRAMIENTAS MENORES	671,016.03	0.11
5.1.2.9.1.1	HERRAMIENTAS MENORES	671,016.03	0.11
5.1.2.9.2	REFACCIONES Y ACCESORIOS MENORES DE EDIFICIOS	35,230.77	0.01
5.1.2.9.2.1	REFACCIONES Y ACCESORIOS MENORES DE EDIFICIOS	35,230.77	0.01
5.1.2.9.3	REFACCIONES Y ACCESORIOS MENORES DE MOBILIARIO Y EQUIPO DE ADMINISTRACIÓN, EDUCACIONAL Y RECREATIVO	3,476.52	0.00
5.1.2.9.3.1	REFACCIONES Y ACCESORIOS MENORES DE MOBILIARIO Y EQUIPO DE ADMINISTRACIÓN, EDUCACIONAL Y RECREATIVO	3,476.52	0.00
5.1.2.9.4	REFACCIONES Y ACCESORIOS MENORES DE EQUIPO DE CÓMPUTO Y TECNOLOGÍAS DE LA INFORMACIÓN	158,554.87	0.03
5.1.2.9.4.1	REFACCIONES Y ACCESORIOS MENORES DE EQUIPO DE CÓMPUTO Y TECNOLOGÍAS DE LA INFORMACIÓN	158,554.87	0.03
5.1.2.9.5	REFACCIONES Y ACCESORIOS MENORES DE EQUIPO E INSTRUMENTAL MÉDICO Y DE LABORATORIO	0.00	0.00
5.1.2.9.5.1	REFACCIONES Y ACCESORIOS MENORES DE EQUIPO E INSTRUMENTAL MÉDICO Y DE LABORATORIO	0.00	0.00
5.1.2.9.6	REFACCIONES Y ACCESORIOS MENORES DE EQUIPO DE TRANSPORTE	1,771,570.93	0.30
5.1.2.9.6.1	REFACCIONES Y ACCESORIOS MENORES DE EQUIPO DE TRANSPORTE	1,771,570.93	0.30
5.1.2.9.7	REFACCIONES Y ACCESORIOS MENORES DE EQUIPO DE DEFENSA Y SEGURIDAD	0.00	0.00
5.1.2.9.7.1	REFACCIONES Y ACCESORIOS MENORES DE EQUIPO DE DEFENSA Y SEGURIDAD	0.00	0.00
5.1.2.9.8	REFACCIONES Y ACCESORIOS MENORES DE MAQUINARIA Y OTROS EQUIPOS	60,381.16	0.01
5.1.2.9.8.1	REFACCIONES Y ACCESORIOS MENORES DE MAQUINARIA Y OTROS EQUIPOS	60,381.16	0.01
5.1.2.9.9	REFACCIONES Y ACCESORIOS MENORES OTROS BIENES MUEBLES	32,024.98	0.01
5.1.2.9.9.1	REFACCIONES Y ACCESORIOS MENORES OTROS BIENES MUEBLES	32,024.98	0.01
5.1.3	SERVICIOS GENERALES	65,655,797.33	11.00
5.1.3.1	SERVICIOS BÁSICOS	24,697,380.93	4.14
5.1.3.1.1	ENERGÍA ELÉCTRICA	22,912,719.87	3.84
5.1.3.1.1.1	SERVICIO DE ENERGÍA ELÉCTRICA	22,912,719.87	3.84
5.1.3.1.1.2	SERVICIO DE ALUMBRADO PÚBLICO	0.00	0.00
5.1.3.1.2	GAS	538,063.73	0.09

00076

MUNICIPIO DE TEHUACÁN PUEBLA

NOTAS AL ESTADO DE ACTIVIDADES
Al 31 de Julio de 2021
(Cifras en pesos)

5.1.3.1.2.1	GAS	538,063.73	0.09
5.1.3.1.3	AGUA	2,842.00	0.00
5.1.3.1.3.1	SERVICIO DE AGUA	2,842.00	0.00
5.1.3.1.3.2	SERVICIO DE AGUA PARA RIEGO	0.00	0.00
5.1.3.1.3.3	SERVICIO DE AGUA EN SITUACIONES DE EMERGENCIA	0.00	0.00
5.1.3.1.4	TELEFONÍA TRADICIONAL	685,478.45	0.11
5.1.3.1.4.1	TELEFONÍA TRADICIONAL	685,478.45	0.11
5.1.3.1.5	TELEFONÍA CELULAR	0.00	0.00
5.1.3.1.5.1	TELEFONÍA CELULAR	0.00	0.00
5.1.3.1.6	SERVICIOS DE TELECOMUNICACIONES Y SATÉLITES	0.00	0.00
5.1.3.1.6.1	SERVICIOS DE RADIOLOCALIZACIÓN	0.00	0.00
5.1.3.1.6.2	SERVICIOS DE TELECOMUNICACIONES	0.00	0.00
5.1.3.1.7	SERVICIOS DE ACCESO DE INTERNET, REDES Y PROCESAMIENTO DE INFORMACIÓN	35,630.07	0.01
5.1.3.1.7.1	SERVICIOS DE ACCESO DE INTERNET	35,630.07	0.01
5.1.3.1.7.2	SERVICIOS DE REDES Y PROCESAMIENTO DE INFORMACIÓN	0.00	0.00
5.1.3.1.8	SERVICIOS POSTALES Y TELEGRÁFICOS	11,954.78	0.00
5.1.3.1.8.1	SERVICIO POSTAL	11,954.78	0.00
5.1.3.1.8.2	SERVICIO TELEGRÁFICO	0.00	0.00
5.1.3.1.9	SERVICIOS INTEGRALES Y OTROS SERVICIOS	510,692.03	0.09
5.1.3.1.9.1	SERVICIOS INTEGRALES DE TELECOMUNICACIÓN	510,692.03	0.09
5.1.3.1.9.2	SERVICIOS INTEGRALES DE INFRAESTRUCTURA DE CÓMPUTO	0.00	0.00
5.1.3.1.9.3	OTROS SERVICIOS INTEGRALES	0.00	0.00
5.1.3.2	SERVICIOS DE ARRENDAMIENTO	2,681,150.99	0.45
5.1.3.2.1	ARRENDAMIENTO DE TERRENOS	0.00	0.00
5.1.3.2.1.1	ARRENDAMIENTO DE TERRENOS	0.00	0.00
5.1.3.2.2	ARRENDAMIENTO DE EDIFICIOS	0.00	0.00
5.1.3.2.2.1	ARRENDAMIENTO DE EDIFICIOS	0.00	0.00
5.1.3.2.3	ARRENDAMIENTO DE MOBILIARIO Y EQUIPO DE ADMINISTRACIÓN, EDUCACIONAL Y RECREATIVO	675,672.21	0.11
5.1.3.2.3.1	ARRENDAMIENTO DE MOBILIARIO	675,672.21	0.11
5.1.3.2.3.2	ARRENDAMIENTO DE EQUIPO Y BIENES INFORMÁTICOS	0.00	0.00
5.1.3.2.3.3	ARRENDAMIENTO DE EQUIPO DE TELECOMUNICACIONES	0.00	0.00
5.1.3.2.4	ARRENDAMIENTO DE EQUIPO E INSTRUMENTAL MÉDICO Y DE LABORATORIO	0.00	0.00
5.1.3.2.4.1	ARRENDAMIENTO DE EQUIPO E INSTRUMENTAL MÉDICO Y DE LABORATORIO	0.00	0.00
5.1.3.2.5	ARRENDAMIENTO DE EQUIPO DE TRANSPORTE	132,472.00	0.02
5.1.3.2.5.1	ARRENDAMIENTO TERRESTRES, AÉREOS, MARÍTIMOS, LACUSTRES Y FLUVIALES PARA SERV. PUB. Y LA OPER. DE PROG.	0.00	0.00
5.1.3.2.5.2	ARRENDAMIENTO DE VEHÍCULOS TERRESTRES, AÉREOS, MARÍTIMOS, LACUSTRES Y FLUVIALES PARA SERV. ADMIN.	132,472.00	0.02
5.1.3.2.5.3	ARRENDAMIENTO TERRESTRES, AÉREOS, MARÍTIMOS, LACUSTRES Y FLUVIALES	0.00	0.00
5.1.3.2.5.4	DESASTRES NATURALES Y EVENTUALIDADES	0.00	0.00
5.1.3.2.6	ARRENDAMIENTO TERRESTRES, AÉREOS, MARÍTIMOS, LACUSTRES Y FLUVIALES PARA LAS Y LOS SERVIDORES PÚBLICOS	0.00	0.00
5.1.3.2.6	ARRENDAMIENTO DE MAQUINARIA, OTROS EQUIPOS Y HERRAMIENTAS	15,660.00	0.00

00077

MUNICIPIO DE TEHUACÁN PUEBLA

NOTAS AL ESTADO DE ACTIVIDADES
Al 31 de Julio de 2021
(Cifras en pesos)

5.1.3.2.6.1	ARRENDAMIENTO DE MAQUINARIA, OTROS EQUIPOS Y HERRAMIENTAS	15,660.00	0.00
5.1.3.2.7	ARRENDAMIENTO DE ACTIVOS INTANGIBLES	98,600.00	0.02
5.1.3.2.7.1	ARRENDAMIENTO DE ACTIVOS INTANGIBLES	98,600.00	0.02
5.1.3.2.8	ARRENDAMIENTO FINANCIERO	0.00	0.00
5.1.3.2.8.1	ARRENDAMIENTO FINANCIERO	0.00	0.00
5.1.3.2.9	OTROS ARRENDAMIENTOS	1,758,746.78	0.29
5.1.3.2.9.1	OTROS ARRENDAMIENTOS	1,758,746.78	0.29
1.3.3	SERVICIOS PROFESIONALES, CIENTÍFICOS Y TÉCNICOS Y OTROS SERVICIOS	16,243,842.54	2.72
5.1.3.3.1	SERVICIOS LEGALES, DE CONTABILIDAD, AUDITORÍA Y RELACIONADOS	3,819,122.76	0.64
5.1.3.3.1.1	SERVICIOS RELACIONADOS CON PROCEDIMIENTOS JURISDICCIONALES	0.00	0.00
5.1.3.3.1.2	OTROS SERVICIOS PARA LA OPERACIÓN DE PROGRAMAS	3,819,122.76	0.64
5.1.3.3.2	SERVICIOS DE DISEÑO, ARQUITECTURA, INGENIERÍA Y ACTIVIDADES RELACIONADAS	4,425,870.02	0.74
5.1.3.3.2.1	SERVICIOS DE DISEÑO, ARQUITECTURA, INGENIERÍA Y ACTIVIDADES RELACIONADAS	4,425,870.02	0.74
5.1.3.3.3	SERVICIOS DE CONSULTORÍA ADMINISTRATIVA, PROCESOS, TÉCNICA Y EN TECNOLOGÍAS DE LA INFORMACIÓN	91,096.00	0.02
5.1.3.3.3.1	SERVICIOS DE INFORMATICA	91,096.00	0.02
5.1.3.3.3.1.1	SERVICIOS DE DESARROLLO DE APLICACIONES INFORMÁTICAS	91,096.00	0.02
5.1.3.3.3.1.2	SERVICIOS ESTADÍSTICOS Y GEOGRÁFICOS	0.00	0.00
5.1.3.3.3.1.3	SERVICIOS RELACIONADOS CON CERTIFICACIÓN DE PROCESOS	0.00	0.00
5.1.3.3.3.1.4	SERVICIOS DE MANTENIMIENTO DE APLICACIONES INFORMÁTICAS	0.00	0.00
5.1.3.3.4	SERVICIOS DE CAPACITACIÓN	1,724,868.00	0.29
1.3.3.4.1	CAPACITACIÓN INSTITUCIONAL	9,468.00	0.00
5.1.3.3.4.2	CAPACITACIÓN ESPECIALIZADA	1,715,400.00	0.29
5.1.3.3.5	SERVICIOS DE INVESTIGACIÓN CIENTÍFICA Y DESARROLLO	110,900.01	0.02
5.1.3.3.5.1	SERVICIOS DE INVESTIGACIÓN CIENTÍFICA Y DESARROLLO	110,900.01	0.02
5.1.3.3.6	SERVICIOS DE APOYO ADMINISTRATIVO, FOTOCOPIADO E IMPRESIÓN	889,053.91	0.15
5.1.3.3.6.1	SERVICIOS RELACIONADOS CON TRADUCCIONES	1,444.20	0.00
5.1.3.3.6.2	SERVICIOS DE APOYO ADMINISTRATIVO	887,609.71	0.15
5.1.3.3.6.3	SERVICIO DE IMPRESIÓN DE DOCUMENTOS Y PAPELERÍA OFICIAL	0.00	0.00
5.1.3.3.6.4	SERVICIOS DE IMPRESIÓN DE MATERIAL INFORMATIVO DERIVADO DE LA OPERACIÓN Y ADMINISTRACIÓN	0.00	0.00
5.1.3.3.6.5	INFORMACIÓN EN MEDIOS MASIVOS DERIVADA DE LA OPERACIÓN Y ADMON. DE LAS DEPENDENCIAS Y ENTIDADES	0.00	0.00
5.1.3.3.6.6	SERVICIOS DE DIGITALIZACIÓN	0.00	0.00
5.1.3.3.7	SERVICIOS DE PROTECCIÓN Y SEGURIDAD	0.00	0.00
5.1.3.3.7.1	SERVICIOS DE PROTECCIÓN Y SEGURIDAD	0.00	0.00
5.1.3.3.8	SERVICIOS DE VIGILANCIA	0.00	0.00
5.1.3.3.8.1	SERVICIOS DE VIGILANCIA	0.00	0.00
5.1.3.3.9	SERVICIOS PROFESIONALES, CIENTÍFICOS Y TÉCNICOS INTEGRALES	5,182,931.84	0.87
5.1.3.3.9.1	SERVICIOS PROFESIONALES, CIENTÍFICOS Y	5,182,931.84	0.87

00078

MUNICIPIO DE TEHUACÁN PUEBLA

NOTAS AL ESTADO DE ACTIVIDADES
Al 31 de Julio de 2021
(Cifras en pesos)

5.1.3.4	TÉCNICOS INTEGRALES SERVICIOS FINANCIEROS, BANCARIOS Y COMERCIALES	1,770,337.72	0.30
5.1.3.4.1	SERVICIOS FINANCIEROS Y BANCARIOS	107,433.55	0.02
5.1.3.4.1.1	SERVICIOS FINANCIEROS Y BANCARIOS	107,433.55	0.02
5.1.3.4.2	SERVICIOS DE COBRANZA, INVESTIGACIÓN CREDITICIA Y SIMILAR	0.00	0.00
5.1.3.4.2.1	SERVICIOS DE COBRANZA, INVESTIGACIÓN CREDITICIA Y SIMILAR	0.00	0.00
1.3.4.3	SERVICIOS DE RECAUDACIÓN, TRASLADO Y CUSTODIA DE VALORES	0.00	0.00
5.1.3.4.3.1	SERVICIOS DE RECAUDACIÓN, TRASLADO Y CUSTODIA DE VALORES	0.00	0.00
5.1.3.4.4	SEGUROS DE RESPONSABILIDAD PATRIMONIAL Y FIANZAS	721,131.32	0.12
5.1.3.4.4.1	SEGUROS DE RESPONSABILIDAD PATRIMONIAL Y FIANZAS	721,131.32	0.12
5.1.3.4.5	SEGUROS DE BIENES PATRIMONIALES	939,292.89	0.16
5.1.3.4.5.1	SEGUROS DE BIENES PATRIMONIALES	939,292.89	0.16
5.1.3.4.5.2	SEGUROS CONTRA DESASTRES NATURALES	0.00	0.00
5.1.3.4.6	ALMACENAJE, ENVASE Y EMBALAJE	0.00	0.00
5.1.3.4.6.1	ALMACENAJE, ENVASE Y EMBALAJE	0.00	0.00
5.1.3.4.7	FLETES Y MANIOBRAS	2,479.96	0.00
5.1.3.4.7.1	FLETES Y MANIOBRAS	2,479.96	0.00
5.1.3.4.8	COMISIONES POR VENTAS	0.00	0.00
5.1.3.4.8.1	COMISIONES POR VENTAS	0.00	0.00
5.1.3.4.9	SERVICIOS FINANCIEROS, BANCARIOS Y COMERCIALES INTEGRALES	0.00	0.00
5.1.3.4.9.1	SERVICIOS FINANCIEROS, BANCARIOS Y COMERCIALES INTEGRALES	0.00	0.00
5.1.3.5	SERVICIOS DE INSTALACIÓN, REPARACIÓN, MANTENIMIENTO Y CONSERVACIÓN	6,237,895.25	1.05
1.3.5.1	CONSERVACIÓN Y MANTENIMIENTO MENOR DE INMUEBLES	5,207,523.18	0.87
5.1.3.5.1.1	MANTENIMIENTO Y CONSERVACIÓN MENOR DE INMUEBLES PARA LA PRESTACIÓN DE SERVICIOS ADMINISTRATIVOS	81,661.68	0.01
5.1.3.5.1.2	MANTENIMIENTO Y CONSERVACIÓN MENOR DE INMUEBLES PARA LA PRESTACIÓN DE SERVICIOS PÚBLICOS	5,125,861.50	0.86
5.1.3.5.2	INSTALACIÓN, REPARACIÓN Y MANTENIMIENTO DE MOBILIARI O Y EQUIPO DE ADMÓN., EDUCACIONAL Y RECR	672.80	0.00
5.1.3.5.2.1	INSTALACIÓN, REPARACIÓN Y MANTENIMIENTO DE MOBILIARI O Y EQUIPO DE ADMÓN., EDUCACIONAL Y RECR	672.80	0.00
5.1.3.5.3	INSTALACIÓN, REPARACIÓN Y MANTENIMIENTO DE EQUIPO DE CÓMPUTO Y TECNOLOGÍAS DE LA INFORMACIÓN	17,400.00	0.00
5.1.3.5.3.1	INSTALACIÓN, REPARACIÓN Y MANTENIMIENTO DE EQUIPO DE CÓMPUTO Y TECNOLOGÍAS DE LA INFORMACIÓN	17,400.00	0.00
5.1.3.5.4	INSTALACIÓN, REPARACIÓN Y MANTENIMIENTO DE EQUIPO E INSTRUMENTAL MÉDICO Y DE LABORATORIO	0.00	0.00
5.1.3.5.4.1	INSTALACIÓN, REPARACIÓN Y MANTENIMIENTO DE EQUIPO E INSTRUMENTAL MÉDICO Y DE LABORATORIO	0.00	0.00

00079

MUNICIPIO DE TEHUACÁN PUEBLA

NOTAS AL ESTADO DE ACTIVIDADES
Al 31 de Julio de 2021
(Cifras en pesos)

5.1.3.5.5	REPARACIÓN Y MANTENIMIENTO DE EQUIPO DE TRANSPORTE	571,333.12	0.10
5.1.3.5.5.1	REPARACIÓN Y MANTENIMIENTO DE EQUIPO DE TRANSPORTE	571,333.12	0.10
5.1.3.5.6	REPARACIÓN Y MANTENIMIENTO DE EQUIPO DE DEFENSA Y SEGURIDAD	0.00	0.00
5.1.3.5.6.1	REPARACIÓN Y MANTENIMIENTO DE EQUIPO DE DEFENSA Y SEGURIDAD	0.00	0.00
5.1.3.5.7	INSTALACIÓN, REPARACIÓN Y MANTENIMIENTO DE MAQUINARIA, OTROS EQUIPOS Y HERRAMIENTA	107,526.99	0.02
5.1.3.5.7.1	INSTALACIÓN, REPARACIÓN Y MANTENIMIENTO DE MAQUINARIA Y OTROS EQUIPOS	107,526.99	0.02
5.1.3.5.7.2	INSTALACIÓN, REPARACIÓN Y MANTENIMIENTO DE MAQUINARIA Y EQUIPO DE TRABAJO ESPECÍFICO	0.00	0.00
5.1.3.5.7.3	INSTALACIÓN, REPARACIÓN Y MANTENIMIENTO DE PLANTAS E INSTALACIONES PRODUCTIVAS	0.00	0.00
5.1.3.5.8	SERVICIOS DE LIMPIEZA Y MANEJO DE DESECHOS	9,459.16	0.00
5.1.3.5.8.1	SERVICIOS DE LIMPIEZA Y MANEJO DE DESECHOS	9,459.16	0.00
5.1.3.5.9	SERVICIOS DE JARDINERÍA Y FUMIGACIÓN	323,980.00	0.05
5.1.3.5.9.1	SERVICIOS DE JARDINERÍA Y FUMIGACIÓN	323,980.00	0.05
5.1.3.6	SERVICIOS DE COMUNICACIÓN SOCIAL Y PUBLICIDAD	2,285,289.87	0.38
5.1.3.6.1	DIFUSIÓN POR RADIO, TELEVISIÓN Y OTROS MEDIOS DE MENSAJES SOBRE PROGRAM. Y ACTIVID. GUBERNAMENTALES	2,285,289.87	0.38
5.1.3.6.1.1	DIFUSIÓN POR RADIO, TELEVISIÓN Y OTROS MEDIOS DE MENSAJES SOBRE PROGRAM. Y ACTIVID. GUBERNAMENTALES	2,285,289.87	0.38
1.3.6.2	DIFUSIÓN POR RADIO, TELEVISIÓN Y OTROS MEDIOS DE MENSAJES COMER. PARA PROMO. LA VNTA DE BIE. O SERV	0.00	0.00
5.1.3.6.2.1	DIFUSIÓN POR RADIO, TELEVISIÓN Y OTROS MEDIOS DE MENSAJES COMER. PARA PROMO. LA VNTA DE BIE. O SERV	0.00	0.00
5.1.3.6.3	SERVICIOS DE CREATIVIDAD, PREPRODUCCIÓN Y PRODUCCIÓN DE PUBLICIDAD, EXCEPTO INTERNET	0.00	0.00
5.1.3.6.3.1	SERVICIOS DE CREATIVIDAD, PREPRODUCCIÓN Y PRODUCCIÓN DE PUBLICIDAD, EXCEPTO INTERNET	0.00	0.00
5.1.3.6.4	SERVICIOS DE REVELADO DE FOTOGRAFÍAS	0.00	0.00
5.1.3.6.4.1	SERVICIOS DE REVELADO DE FOTOGRAFÍAS	0.00	0.00
5.1.3.6.5	SERVICIOS DE LA INDUSTRIA FÍLMICA, DEL SONIDO Y DEL VIDEO	0.00	0.00
5.1.3.6.5.1	SERVICIOS DE LA INDUSTRIA FÍLMICA, DEL SONIDO Y DEL VIDEO	0.00	0.00
5.1.3.6.6	SERVICIO DE CREACIÓN Y DIFUSIÓN DE CONTENIDO EXCLUSIVAMENTE A TRAVÉS DE INTERNET	0.00	0.00
5.1.3.6.6.1	SERVICIO DE CREACIÓN Y DIFUSIÓN DE CONTENIDO EXCLUSIVAMENTE A TRAVÉS DE INTERNET	0.00	0.00
5.1.3.6.9	OTROS SERVICIOS DE INFORMACIÓN	0.00	0.00
5.1.3.6.9.1	OTROS SERVICIOS DE INFORMACIÓN	0.00	0.00

00080

MUNICIPIO DE TEHUACÁN PUEBLA

NOTAS AL ESTADO DE ACTIVIDADES
Al 31 de Julio de 2021
(Cifras en pesos)

5.1.3.7	SERVICIOS DE TRASLADO Y VIÁTICOS	678,923.52	0.11
5.1.3.7.1	PASAJES AÉREOS	11,307.01	0.00
5.1.3.7.1.1	PASAJES AÉREOS NACIONALES	11,307.01	0.00
5.1.3.7.1.2	PASAJES AÉREOS INTERNACIONALES	0.00	0.00
5.1.3.7.2	PASAJES TERRESTRES	189,172.38	0.03
5.1.3.7.2.1	PASAJES TERRESTRES NACIONALES	189,172.38	0.03
5.1.3.7.2.2	PASAJES TERRESTRES INTERNACIONALES	0.00	0.00
5.1.3.7.3	PASAJES MARÍTIMOS, LACUSTRES Y FLUVIALES	0.00	0.00
1.3.7.3.1	PASAJES MARÍTIMOS, LACUSTRES Y FLUVIALES	0.00	0.00
1.3.7.4	AUTOTRANSPORTE	0.00	0.00
5.1.3.7.4.1	AUTOTRANSPORTE	0.00	0.00
5.1.3.7.5	VIÁTICOS EN EL PAÍS	295,488.21	0.05
5.1.3.7.5.1	VIÁTICOS EN EL PAÍS	295,488.21	0.05
5.1.3.7.6	VIÁTICOS EN EL EXTRANJERO	0.00	0.00
5.1.3.7.6.1	VIÁTICOS EN EL EXTRANJERO	0.00	0.00
5.1.3.7.7	GASTOS DE INSTALACIÓN Y TRASLADO DE MENAJE	0.00	0.00
5.1.3.7.7.1	GASTOS DE INSTALACIÓN Y TRASLADO DE MENAJE	0.00	0.00
5.1.3.7.8	SERVICIOS INTEGRALES DE TRASLADO Y VIÁTICOS	626.00	0.00
5.1.3.7.8.1	SERVICIOS INTEGRALES DE TRASLADO Y VIÁTICOS NACIONALES EN EL DESEMPEÑO DE COMISIONES Y FUNCIONES	626.00	0.00
5.1.3.7.8.2	SERVICIOS INTEGRALES DE TRASLADO Y VIÁTICOS EN EL EXTRANJERO EN EL DESEMPEÑO DE COMISIONES Y FUNCION	0.00	0.00
5.1.3.7.9	OTROS SERVICIOS DE TRASLADO Y HOSPEDAJE	182,329.92	0.03
5.1.3.7.9.1	OTROS SERVICIOS DE TRASLADO Y HOSPEDAJE	182,329.92	0.03
5.1.3.7.9.2	GASTOS PARA OPERATIVOS Y TRABAJOS DE CAMPO EN ÁREAS RURALES	0.00	0.00
5.1.3.8	SERVICIOS OFICIALES	1,002,200.48	0.17
1.3.8.1	GASTOS DE CEREMONIAL	0.00	0.00
5.1.3.8.1.1	GASTOS DE CEREMONIAL	0.00	0.00
5.1.3.8.2	GASTOS DE ORDEN SOCIAL Y CULTURAL	1,002,200.48	0.17
5.1.3.8.2.1	GASTOS DE ORDEN SOCIAL	1,002,200.48	0.17
5.1.3.8.2.2	GASTOS DE ORDEN CULTURAL	0.00	0.00
5.1.3.8.3	CONGRESOS Y CONVENCIONES	0.00	0.00
5.1.3.8.3.1	CONGRESOS Y CONVENCIONES	0.00	0.00
5.1.3.8.4	EXPOSICIONES	0.00	0.00
5.1.3.8.4.1	EXPOSICIONES	0.00	0.00
5.1.3.8.5	GASTOS DE REPRESENTACIÓN	0.00	0.00
5.1.3.8.5.1	GASTOS DE REPRESENTACIÓN	0.00	0.00
5.1.3.9	OTROS SERVICIOS GENERALES	10,058,776.03	1.69
5.1.3.9.1	SERVICIOS FUNERARIOS Y DE CEMENTERIOS	87,936.00	0.01
5.1.3.9.1.1	SERVICIOS FUNERARIOS Y DE CEMENTERIOS	87,936.00	0.01
5.1.3.9.2	IMPUESTOS Y DERECHOS	1,762,076.33	0.30
5.1.3.9.2.1	OTROS IMPUESTOS Y DERECHOS	1,762,076.33	0.30
5.1.3.9.2.2	IMPUESTOS Y DERECHOS DE EXPORTACIÓN	0.00	0.00
5.1.3.9.3	IMPUESTOS Y DERECHOS DE IMPORTACIÓN	0.00	0.00
5.1.3.9.3.1	IMPUESTOS Y DERECHOS DE IMPORTACIÓN	0.00	0.00
5.1.3.9.4	SENTENCIAS Y RESOLUCIONES POR JUDICIALES AUTORIDAD COMPETENTE	1,510,034.73	0.25
5.1.3.9.4.1	LAUDOS LABORALES	0.00	0.00
5.1.3.9.4.2	INDEMNIZACIONES POR EXPROPIACIONES	0.00	0.00
5.1.3.9.4.3	OTRAS EROGACIONES POR RESOLUCIONES DE AUTORIDAD COMPETENTE	1,510,034.73	0.25
5.1.3.9.5	PENAS, MULTAS, ACCESORIOS Y	0.00	0.00

00081

MUNICIPIO DE TEHUACÁN PUEBLA

NOTAS AL ESTADO DE ACTIVIDADES
Al 31 de Julio de 2021
(Cifras en pesos)

	ACTUALIZACIONES		
5.1.3.9.5.1	PENAS, MULTAS, ACCESORIOS Y ACTUALIZACIONES	0.00	0.00
5.1.3.9.6	OTROS GASTOS POR RESPONSABILIDADES	41,500.00	0.01
5.1.3.9.6.1	PÉRDIDAS DEL ERARIO ESTATAL	0.00	0.00
5.1.3.9.6.2	OTROS GASTOS POR RESPONSABILIDADES	41,500.00	0.01
5.1.3.9.8	IMPUESTO SOBRE NÓMINAS Y OTROS QUE SE DERIVEN DE UNA RELACIÓN LABORAL	6,657,228.97	1.12
1.3.9.8.1	IMPUESTO SOBRE NÓMINAS Y OTROS QUE SE DERIVEN DE UNA RELACIÓN LABORAL	6,657,228.97	1.12
5.1.3.9.9	OTROS SERVICIOS GENERALES	0.00	0.00
5.1.3.9.9.1	GASTOS POR ACTIVIDADES DE COORDINACIÓN CON EL GOBERNADOR ELECTO	0.00	0.00
5.1.3.9.9.2	SUBCONTRATACIÓN DE SERVICIOS CON TERCEROS	0.00	0.00
5.1.3.9.9.3	OTROS SERVICIOS GENERALES	0.00	0.00
5.2	TRANSFERENCIAS, ASIGNACIONES, SUBSIDIOS Y OTRAS AYUDAS	70,006,617.29	11.73
5.2.1	TRANSFERENCIAS INTERNAS Y ASIGNACIONES AL SECTOR PÚBLICO	47,135,101.65	7.90
5.2.1.1	ASIGNACIONES AL SECTOR PÚBLICO	0.00	0.00
5.2.1.1.1	ASIGNACIONES PRESUPUESTARIAS AL PODER EJECUTIVO	0.00	0.00
5.2.1.1.1.1	ASIGNACIONES PRESUPUESTARIAS AL PODER EJECUTIVO	0.00	0.00
5.2.1.1.2	ASIGNACIONES PRESUPUESTARIAS AL PODER LEGISLATIVO	0.00	0.00
5.2.1.1.2.1	ASIGNACIONES PRESUPUESTARIAS AL PODER LEGISLATIVO PARA SERVICIOS PERSONALES	0.00	0.00
5.2.1.1.2.2	ASIGNACIONES PRESUPUESTARIAS AL PODER LEGISLATIVO PARA MATERIALES Y SUMINISTROS	0.00	0.00
5.2.1.1.2.3	ASIGNACIONES PRESUPUESTARIAS AL PODER LEGISLATIVO PARA SERVICIOS GENERALES	0.00	0.00
5.2.1.1.2.4	ASIGNACIONES PRES. AL PODER LEGISLATIVO PARA TRANSFERENCIAS, ASIGNACIONES, SUBSIDIOS Y OTRAS AYUDAS	0.00	0.00
5.2.1.1.2.5	ASIGNACIONES PRESUPUESTARIAS AL PODER LEGISLATIVO PARA BIENES MUEBLES, INMUEBLES E INTANGIBLES	0.00	0.00
5.2.1.1.2.6	ASIGNACIONES PRESUPUESTARIAS AL PODER LEGISLATIVO PARA INVERSIÓN PÚBLICA	0.00	0.00
5.2.1.1.2.7	ASIGNACIONES PRESUPUESTARIAS AL PODER LEGISLATIVO PARA INVERSIONES FINANCIERAS Y OTRAS PROVISIONES	0.00	0.00
5.2.1.1.3	ASIGNACIONES PRESUPUESTARIAS AL PODER JUDICIAL	0.00	0.00
5.2.1.1.3.1	ASIGNACIONES PRESUPUESTARIAS AL PODER JUDICIAL PARA SERVICIOS PERSONALES	0.00	0.00
5.2.1.1.3.2	ASIGNACIONES PRESUPUESTARIAS AL PODER JUDICIAL PARA MATERIALES Y SUMINISTROS	0.00	0.00
5.2.1.1.3.3	ASIGNACIONES PRESUPUESTARIAS AL PODER JUDICIAL PARA SERVICIOS GENERALES	0.00	0.00
5.2.1.1.3.4	ASIGNACIONES PRES. AL PODER JUDICIAL PARA TRANSFERENCIAS, ASIGNACIONES, SUBSIDIOS Y OTRAS AYUDAS	0.00	0.00
5.2.1.1.3.5	ASIGNACIONES PRESUPUESTARIAS AL PODER JUDICIAL PARA BIENES MUEBLES, INMUEBLES	0.00	0.00

00082

MUNICIPIO DE TEHUACÁN PUEBLA

NOTAS AL ESTADO DE ACTIVIDADES
Al 31 de Julio de 2021
(Cifras en pesos)

	E INTANGIBLES		
5.2.1.1.3.6	ASIGNACIONES PRESUPUESTARIAS AL PODER JUDICIAL PARA INVERSIÓN PÚBLICA	0.00	0.00
5.2.1.1.3.7	ASIGNACIONES PRES. AL PODER JUDICIAL PARA INVERSIONES FINANCIERAS Y OTRAS PROVISIONES	0.00	0.00
5.2.1.1.4	ASIGNACIONES PRESUPUESTARIAS A ÓRGANOS AUTÓNOMOS	0.00	0.00
2.1.1.4.1	ASIGNACIONES PRESUPUESTARIAS A ORGANISMOS CONSTITUCIONALMENTE AUTÓNOMOS PARA SERVICIOS PERSONALES	0.00	0.00
5.2.1.1.4.2	ASIGNACIONES PRES. A ORGANISMOS CONSTITUCIONALMENTE AUTÓNOMOS PARA MATERIALES Y SUMINISTROS	0.00	0.00
5.2.1.1.4.3	ASIGNACIONES PRESUPUESTARIAS A ORGANISMOS CONSTITUCIONALMENTE AUTÓNOMOS PARA SERVICIOS GENERALES	0.00	0.00
5.2.1.1.4.4	ASIG. PRES. A ORG CONST. AUTÓNOMOS PARA TRANSFERENCIAS, ASIGNACIONES, SUBSIDIOS Y OTRAS AYUDAS	0.00	0.00
5.2.1.1.4.5	ASIG. PRES. A ORG. CONSTITUCIONALMENTE AUTÓNOMOS PARA BIENES MUEBLES, INMUEBLES E INTANGIBLES	0.00	0.00
5.2.1.1.4.6	ASIGNACIONES PRESUPUESTARIAS A ORGANISMOS CONSTITUCIONALMENTE AUTÓNOMOS PARA INVERSIÓN PÚBLICA	0.00	0.00
5.2.1.1.4.7	ASIG. PRES. A ORG. CONST. AUTÓNOMOS PARA INVERSIONES FINANCIERAS Y OTRAS PROVISIONES	0.00	0.00
5.2.1.2	TRANSFERENCIAS INTERNAS AL SECTOR PÚBLICO	47,135,101.65	7.90
5.2.1.2.5	TRANSFERENCIAS OTORGADAS A ENTIDADES PARAESTATALES NO EMPRESARIALES Y NO FINANCIERAS	47,135,101.65	7.90
5.2.1.2.5.1	TRANS. INTERNAS A ENTIDADES PARAESTATALES NO EMPR. Y NO FINANCIERAS PARA SERVICIOS PERSONALES	0.00	0.00
5.2.1.2.5.2	TRANS. INTERNAS A ENTIDADES PARAESTATALES NO EMPR. Y NO FINANCIERAS PARA MATERIALES Y SUMINISTROS	0.00	0.00
5.2.1.2.5.3	TRANS. INTERNAS A ENTIDADES PARAESTATALES NO EMPR. Y NO FINANCIERAS PARA SERVICIOS GENERALES	0.00	0.00
5.2.1.2.5.4	TRANS. INT. A ENTIDADES PARAESTATALES NO EMPR. Y NO FINA. PARA TRANS., ASIG., SUB. Y OTRAS AYUDAS	47,135,101.65	7.90
5.2.1.2.5.5	TRANS. INTERNAS A ENTIDADES PARAESTATALES NO EMPR. Y NO FINAN. PARA MUEB., INMUEB. E INTANGIBLES	0.00	0.00
5.2.1.2.5.6	TRANS. INTERNAS A ENTIDADES PARAESTATALES NO EMPR. Y NO FINANCIERAS PARA INVERSIÓN PÚBLICA	0.00	0.00
5.2.1.2.5.7	TRANS. INTERNAS A ENTIDADES PARAESTATALES NO EMPR. Y NO FINA, PARA INV. FINA. Y OTRAS PROVISIONES	0.00	0.00
5.2.1.2.6	TRANSFERENCIAS INTERNAS OTORGADAS A ENTIDADES PARAESTATALES EMPRESARIALES Y NO FINANCIERAS	0.00	0.00

00083

MUNICIPIO DE TEHUACÁN PUEBLA

NOTAS AL ESTADO DE ACTIVIDADES

Al 31 de Julio de 2021

(Cifras en pesos)

5.2.1.2.6.1	TRANSFERENCIAS INTERNAS OTORGADAS A ENTIDADES PARAESTATALES EMPRESARIALES Y NO FINANCIERAS	0.00	0.00
5.2.1.2.7	TRANSFERENCIAS INTERNAS OTORGADAS A FIDEICOMISOS PÚBLICOS EMPRESARIALES Y NO FINANCIERAS	0.00	0.00
5.2.1.2.7.1	TRANSFERENCIAS INTERNAS OTORGADAS A FIDEICOMISOS PÚBLICOS EMPRESARIALES Y NO FINANCIERAS	0.00	0.00
2.1.2.8	TRANSFERENCIAS INTERNAS OTORGADAS A INSTITUCIONES PARAESTATALES PÚBLICAS FINANCIERAS	0.00	0.00
5.2.1.2.8.1	TRANSFERENCIAS INTERNAS OTORGADAS A INSTITUCIONES PARAESTATALES PÚBLICAS FINANCIERAS	0.00	0.00
5.2.1.2.9	TRANSFERENCIAS INTERNAS OTORGADAS A FIDEICOMISOS PÚBLICOS FINANCIEROS	0.00	0.00
5.2.1.2.9.1	TRANSFERENCIAS INTERNAS OTORGADAS A FIDEICOMISOS PÚBLICOS FINANCIEROS	0.00	0.00
5.2.2	TRANSFERENCIAS AL RESTO DEL SECTOR PÚBLICO	0.00	0.00
5.2.2.1	TRANSFERENCIAS A ENTIDADES PARAESTATALES	0.00	0.00
5.2.2.1.1	TRANSFERENCIAS OTORGADAS A ENTIDADES PARAESTATALES NO EMPRESARIALES Y NO FINANCIERAS	0.00	0.00
5.2.2.1.1.1	TRANS. OTORGADAS A ENTIDADES PARAESTATALES NO EMPR. Y NO FINANCIERAS PARA SERVICIOS PERSONALES	0.00	0.00
5.2.2.1.1.2	TRANS. OTORGADAS A ENTIDADES PARAESTATALES NO EMPR. Y NO FINANCIERAS PARA MATERIALES Y SUMINISTROS	0.00	0.00
5.2.2.1.1.3	TRANS. OTORGADAS A ENTIDADES PARAESTATALES EMPRESARIALES Y NO FINANCIERAS PARA SERVICIOS GENERALES	0.00	0.00
5.2.2.1.1.4	TRANS. OTORGADAS A ENTIDADES PARAESTATALES NO EMPR. Y NO FINE. PARA TRANS, ASIG, SUB Y OTRAS AYUDAS	0.00	0.00
5.2.2.1.1.5	TRANS. OTORGADAS A ENTIDADES PARAESTATALES NO EMPR. Y NO FINANCIERAS PARA MUEB., INMU. E INTANGIBLES	0.00	0.00
5.2.2.1.1.6	TRANS. OTORGADAS A ENTIDADES PARAESTATALES NO EMPRESARIALES Y NO FINANCIERAS PARA INVERSIÓN PÚBLICA	0.00	0.00
5.2.2.1.1.7	TRANS. OTORGADAS A ENTIDADES PARAESTATALES NO EMPR. Y NO FINA. PARA INV. FINA. Y OTRAS PROVISIONES	0.00	0.00
5.2.2.1.2	TRANSFERENCIAS OTORGADAS PARA ENTIDADES PARAESTATALES EMPRESARIALES Y NO FINANCIERAS	0.00	0.00
5.2.2.1.2.1	TRANS. OTORGADAS PARA ENTIDADES PARAESTATALES EMPRESARIALES Y NO FINANCIERAS PARA SERVICIOS PERSONAL	0.00	0.00
5.2.2.1.2.2	TRANS. OTORGADAS PARA ENTIDADES PARAESTATALES EMPR. Y NO FINANCIERAS PARA MATERIALES Y SUMINISTROS	0.00	0.00
5.2.2.1.2.3	TRANS. OTORGADAS PARA ENTIDADES PARAESTATALES EMPRESARIALES Y NO FINANCIERAS PARA SERVICIOS GRAL.	0.00	0.00

00084

MUNICIPIO DE TEHUACÁN PUEBLA

NOTAS AL ESTADO DE ACTIVIDADES
Al 31 de Julio de 2021
(Cifras en pesos)

5.2.2.1.2.4	TRANS. OTORGADAS PARA ENTIDADES PARAESTATALES EMPR. Y NO FINA. PARA	0.00	0.00
5.2.2.1.2.5	TRANS, ASIG, SUB Y OTRAS AYUDAS TRANS. OTORGADAS PARA ENTIDADES PARAESTATALES EMPR. Y NO FINA. PARA MUEBLES, INMUEBLES E INTANGIBLES	0.00	0.00
5.2.2.1.2.6	TRANS. OTORGADAS PARA ENTIDADES PARAESTATALES EMPRESARIALES Y NO FINANCIERAS PARA INVERSIÓN PÚBLICA	0.00	0.00
5.2.2.1.2.7	TRANS. OTORGADAS PARA ENTIDADES PARAESTATALES EMPR. Y NO FINA. PARA INV. FINA. Y OTRAS PROV.	0.00	0.00
5.2.2.1.3	TRANSFERENCIAS OTORGADAS PARA INSTITUCIONES PARAESTATALES PÚBLICAS FINANCIERAS	0.00	0.00
5.2.2.1.3.1	TRANSFERENCIAS OTORGADAS PARA INSTITUCIONES PARAESTATALES PÚBLICAS FINANCIERAS	0.00	0.00
5.2.2.2	TRANSFERENCIAS A ENTIDADES FEDERATIVAS Y MUNICIPIOS	0.00	0.00
5.2.2.2.1	PROGRAMA PARA EL FORTALECIMIENTO PARA LA SEGURIDAD (FORTASEG)	0.00	0.00
5.2.2.2.2	TRANSFERENCIAS PARA LA INFRAESTRUCTURA	0.00	0.00
5.2.2.2.3	OTRAS TRANSFERENCIAS	0.00	0.00
5.2.2.2.4	TRANSFERENCIAS A FIDEICOMISOS DE ENTIDADES FEDERATIVAS Y MUNICIPIOS	0.00	0.00
5.2.3	SUBSIDIOS Y SUBVENCIONES	0.00	0.00
5.2.3.1	SUBSIDIOS	0.00	0.00
5.2.3.1.1	SUBSIDIOS A LA PRODUCCIÓN	0.00	0.00
5.2.3.1.1.1	SUBSIDIOS A PROYECTOS PRODUCTIVOS PARA EL SECTOR PRIMARIO	0.00	0.00
5.2.3.1.1.2	OTROS SUBSIDIOS A LA PRODUCCIÓN	0.00	0.00
5.2.3.1.2	SUBSIDIOS A LA DISTRIBUCIÓN	0.00	0.00
5.2.3.1.2.1	FOMENTO A PROYECTOS DE COMERCIALIZACIÓN Y DISTRIBUCIÓN	0.00	0.00
5.2.3.1.3	SUBSIDIOS A LA INVERSIÓN	0.00	0.00
5.2.3.1.3.1	SUBSIDIO A LA INVERSIÓN ECONÓMICA EN EL ESTADO	0.00	0.00
5.2.3.1.3.2	SUBSIDIO A LA ACTIVIDAD TURÍSTICA EN EL ESTADO	0.00	0.00
5.2.3.1.3.3	OTROS SUBSIDIOS A LA INVERSIÓN	0.00	0.00
5.2.3.1.4	SUBSIDIOS A LA PRESTACIÓN DE SERVICIOS PÚBLICOS	0.00	0.00
5.2.3.1.4.1	SUBSIDIOS A LA PRESTACIÓN DE SERVICIOS PÚBLICOS	0.00	0.00
5.2.3.1.5	SUBSIDIOS PARA CUBRIR DIFERENCIALES DE TASA DE INTERÉS	0.00	0.00
5.2.3.1.5.1	SUBSIDIOS PARA CUBRIR DIFERENCIALES DE TASA DE INTERÉS	0.00	0.00
5.2.3.1.6	SUBSIDIOS A LA VIVIENDA	0.00	0.00
5.2.3.1.6.1	SUBSIDIOS A LA VIVIENDA	0.00	0.00
5.2.3.1.8	SUBSIDIOS A ENTIDADES FEDERATIVAS Y MUNICIPIOS	0.00	0.00
5.2.3.1.8.1	SUBSIDIOS A MUNICIPIOS	0.00	0.00
5.2.3.1.8.2	SUBSIDIOS A MUNICIPIOS PARA INVERSIÓN PÚBLICA CON PARI PASSU	0.00	0.00
5.2.3.1.8.3	SUBSIDIOS A MUNICIPIOS PARA SERVICIOS PÚBLICOS CON PARI PASSU	0.00	0.00

00085

MUNICIPIO DE TEHUACÁN PUEBLA

NOTAS AL ESTADO DE ACTIVIDADES

Al 31 de Julio de 2021

(Cifras en pesos)

5.2.3.1.8.4	SUBSIDIOS A MUNICIPIOS PARA INVERSIÓN PÚBLICA	0.00	0.00
5.2.3.1.9	OTROS SUBSIDIOS	0.00	0.00
5.2.3.1.9.1	OTROS SUBSIDIOS	0.00	0.00
5.2.3.2	SUBVENCIONES	0.00	0.00
5.2.3.2.7	SUBVENCIONES AL CONSUMO	0.00	0.00
5.2.3.2.7.1	SUBVENCIONES AL CONSUMO	0.00	0.00
5.2.4	AYUDAS SOCIALES	15,927,862.64	2.67
2.4.1	AYUDAS SOCIALES A PERSONAS	15,408,122.64	2.58
2.4.1.1	AYUDA A PRELIBERADOS Y MENORES INFRACTORES	0.00	0.00
5.2.4.1.2	AYUDA PARA GASTOS POR SERVICIOS DE TRASLADO DE PERSONAS	0.00	0.00
5.2.4.1.3	AYUDAS EN MATERIA DE SALUD	0.00	0.00
5.2.4.1.4	AYUDAS EN MATERIA DE MIGRACIÓN	0.00	0.00
5.2.4.1.5	AYUDAS EN MATERIA DE BIENESTAR	15,307,476.64	2.57
5.2.4.1.6	AYUDAS EN MATERIA DE ALIMENTACIÓN	0.00	0.00
5.2.4.1.7	AYUDAS EN MATERIA DE FORMACIÓN EDUCATIVA Y CULTURAL	0.00	0.00
5.2.4.1.8	AYUDA EN MATERIA DE DESARROLLO TERRITORIAL Y URBANO	0.00	0.00
5.2.4.1.9	OTRAS AYUDAS	100,646.00	0.02
5.2.4.2	BECAS	519,740.00	0.09
5.2.4.2.1	AYUDAS PARA CAPACITACIÓN Y BECAS	519,740.00	0.09
5.2.4.2.2	AYUDAS A PROYECTOS CULTURALES Y ARTÍSTICOS	0.00	0.00
5.2.4.3	AYUDAS SOCIALES A INSTITUCIONES	0.00	0.00
5.2.4.3.3	AYUDAS SOCIALES A INSTITUCIONES DE ENSEÑANZA	0.00	0.00
5.2.4.3.3.1	AYUDAS SOCIALES A INSTITUCIONES DE ENSEÑANZA	0.00	0.00
5.2.4.3.4	AYUDAS SOCIALES A ACTIVIDADES CIENTÍFICAS O ACADÉMICAS	0.00	0.00
5.2.4.3.4.1	APOYOS A ACTIVIDADES ACADÉMICAS O CIENTÍFICAS, AL DESARROLLO TECNOLÓGICO Y LA INNOVACIÓN	0.00	0.00
5.2.4.3.4.2	APOYOS PARA LA INVESTIGACIÓN Y CONSERVACIÓN DEL PATRIMONIO CULTURAL	0.00	0.00
5.2.4.3.5	AYUDAS SOCIALES A INSTITUCIONES SIN FINES DE LUCRO	0.00	0.00
5.2.4.3.5.1	AYUDAS SOCIALES A INSTITUCIONES CULTURALES SIN FINES DE LUCRO	0.00	0.00
5.2.4.3.5.2	AYUDAS SOCIALES A INSTITUCIONES DEPORTIVAS SIN FINES DE LUCRO	0.00	0.00
5.2.4.3.5.3	AYUDAS SOCIALES A INSTITUCIONES EDUCATIVAS SIN FINES DE LUCRO	0.00	0.00
5.2.4.3.5.4	AYUDAS SOCIALES A INSTITUCIONES DE SALUD SIN FINES DE LUCRO	0.00	0.00
5.2.4.3.5.5	AYUDAS SOCIALES A OTRAS INSTITUCIONES SIN FINES DE LUCRO NO COMPRENDIDAS EN LAS ANTERIORES	0.00	0.00
5.2.4.3.6	AYUDAS SOCIALES A COOPERATIVAS	0.00	0.00
5.2.4.3.6.1	AYUDAS SOCIALES A COOPERATIVAS	0.00	0.00
5.2.4.3.7	AYUDAS SOCIALES A ENTIDADES DE INTERÉS PÚBLICO	0.00	0.00
5.2.4.3.7.1	AYUDAS SOCIALES A ENTIDADES DE INTERÉS PÚBLICO	0.00	0.00
5.2.4.4	AYUDAS SOCIALES POR DESASTRES NATURALES	0.00	0.00

00086

MUNICIPIO DE TEHUACÁN PUEBLA

NOTAS AL ESTADO DE ACTIVIDADES

Al 31 de Julio de 2021

(Cifras en pesos)

	Y OTROS SINIESTROS		
5.2.4.4.1	AYUDAS POR DESASTRES NATURALES	0.00	0.00
5.2.4.4.2	AYUDAS POR OTROS SINIESTROS	0.00	0.00
5.2.5	PENSIONES Y JUBILACIONES	6,943,653.00	1.16
5.2.5.1	PENSIONES	2,887,393.00	0.48
5.2.5.1.1	PENSIONES	2,887,393.00	0.48
5.2.5.2	JUBILACIONES	4,056,260.00	0.68
5.2.5.2.1	JUBILACIONES	4,056,260.00	0.68
2.5.9	OTRAS PENSIONES Y JUBILACIONES	0.00	0.00
2.5.9.1	OTRAS PENSIONES Y JUBILACIONES	0.00	0.00
5.2.6	TRANSFERENCIAS A FIDEICOMISOS, MANDATOS Y CONTRATOS ANÁLOGOS	0.00	0.00
5.2.6.1	TRANSFERENCIAS A FIDEICOMISOS, MANDATOS Y CONTRATOS ANÁLOGOS AL GOBIERNO	0.00	0.00
5.2.6.1.1	EJECUTIVO	0.00	0.00
5.2.6.1.1.1	EJECUTIVO	0.00	0.00
5.2.6.1.2	LEGISLATIVO	0.00	0.00
5.2.6.1.2.1	LEGISLATIVO	0.00	0.00
5.2.6.1.3	JUDICIAL	0.00	0.00
5.2.6.1.3.1	JUDICIAL	0.00	0.00
5.2.6.2	TRANSFERENCIAS A FIDEICOMISOS, MANDATOS Y CONTRATOS ANÁLOGOS A ENTIDADES PARAESTATALES	0.00	0.00
5.2.6.2.1	NO EMPRESARIALES Y NO FINANCIERAS	0.00	0.00
5.2.6.2.1.1	NO EMPRESARIALES Y NO FINANCIERAS	0.00	0.00
5.2.6.2.2	EMPRESARIALES Y NO FINANCIERAS	0.00	0.00
5.2.6.2.2.1	EMPRESARIALES Y NO FINANCIERAS	0.00	0.00
5.2.6.2.3	TRANSFERENCIAS A FIDEICOMISOS DE INSTITUCIONES PÚBLICAS FINANCIERAS	0.00	0.00
5.2.6.2.3.1	TRANSFERENCIAS A FIDEICOMISOS DE INSTITUCIONES PÚBLICAS FINANCIERAS	0.00	0.00
5.2.6.2.4	OTRAS TRANSFERENCIAS A FIDEICOMISOS	0.00	0.00
5.2.6.2.4.1	OTRAS TRANSFERENCIAS A FIDEICOMISOS	0.00	0.00
5.2.7	TRANSFERENCIAS A LA SEGURIDAD SOCIAL	0.00	0.00
5.2.7.1	TRANSFERENCIAS POR OBLIGACIONES DE LEY	0.00	0.00
5.2.7.1.1	TRANSFERENCIAS POR OBLIGACIONES DE LEY	0.00	0.00
5.2.8	DONATIVOS	0.00	0.00
5.2.8.1	DONATIVOS A INSTITUCIONES SIN FINES DE LUCRO	0.00	0.00
5.2.8.1.1	DONATIVOS A INSTITUCIONES CULTURALES SIN FINES DE LUCRO	0.00	0.00
5.2.8.1.2	DONATIVOS A INSTITUCIONES DEPORTIVAS SIN FINES DE LUCRO	0.00	0.00
5.2.8.1.3	DONATIVOS A INSTITUCIONES EDUCATIVAS SIN FINES DE LUCRO	0.00	0.00
5.2.8.1.4	DONATIVOS A INSTITUCIONES DE SALUD SIN FINES DE LUCRO	0.00	0.00
5.2.8.1.5	DONATIVOS A OTRAS INSTITUCIONES SIN FINES DE LUCRO NO COMPRENDIDAS EN LAS ANTERIORES	0.00	0.00
5.2.8.2	DONATIVOS A ENTIDADES FEDERATIVAS Y MUNICIPIOS	0.00	0.00
5.2.8.2.1	DONATIVOS A ENTIDADES FEDERATIVAS Y MUNICIPIOS	0.00	0.00
5.2.8.3	DONATIVOS A FIDEICOMISOS, MANDATOS Y CONTRATOS ANÁLOGOS PRIVADOS	0.00	0.00
5.2.8.3.1	DONATIVOS A FIDEICOMISOS, MANDATOS Y CONTRATOS ANÁLOGOS PRIVADOS	0.00	0.00

00087

MUNICIPIO DE TEHUACÁN PUEBLA

NOTAS AL ESTADO DE ACTIVIDADES
Al 31 de Julio de 2021
(Cifras en pesos)

5.2.8.4	DONATIVOS A FIDEICOMISOS, MANDATOS Y CONTRATOS ANÁLOGOS ESTATALES	0.00	0.00
5.2.8.4.1	DONATIVOS A FIDEICOMISOS, MANDATOS Y CONTRATOS ANÁLOGOS ESTATALES	0.00	0.00
5.2.8.5	DONATIVOS INTERNACIONALES	0.00	0.00
5.2.8.5.1	DONATIVOS INTERNACIONALES	0.00	0.00
5.2.9	TRANSFERENCIAS AL EXTERIOR	0.00	0.00
5.2.9.1	TRANSFERENCIAS AL EXTERIOR A GOBIERNOS EXTRANJEROS Y ORGANISMOS INTERNACIONALES	0.00	0.00
2.9.1.1	TRANSFERENCIAS A GOBIERNOS EXTRANJEROS	0.00	0.00
5.2.9.1.1.1	TRANSFERENCIAS A GOBIERNOS EXTRANJEROS	0.00	0.00
5.2.9.1.2	TRANSFERENCIAS PARA ORGANISMOS INTERNACIONALES	0.00	0.00
5.2.9.1.2.1	TRANSFERENCIAS PARA ORGANISMOS INTERNACIONALES	0.00	0.00
5.2.9.2	TRANSFERENCIAS AL SECTOR PRIVADO EXTERNO	0.00	0.00
5.2.9.2.1	TRANSFERENCIAS AL SECTOR PRIVADO EXTERNO	0.00	0.00
5.3	PARTICIPACIONES Y APORTACIONES	0.00	0.00
5.3.1	PARTICIPACIONES	0.00	0.00
5.3.1.1	PARTICIPACIONES DE LA FEDERACIÓN A ENTIDADES FEDERATIVAS Y MUNICIPIOS	0.00	0.00
5.3.1.1.1	FONDO GENERAL DE PARTICIPACIONES	0.00	0.00
5.3.1.1.1.1	FONDO GENERAL DE PARTICIPACIONES	0.00	0.00
5.3.1.1.2	FONDO DE FOMENTO MUNICIPAL	0.00	0.00
5.3.1.1.2.1	FONDO DE FOMENTO MUNICIPAL	0.00	0.00
5.3.1.1.4	OTROS CONCEPTOS PARTICIPABLES DE LA FEDERACIÓN A ENTIDADES FEDERATIVAS	0.00	0.00
5.3.1.1.4.1	OTROS CONCEPTOS PARTICIPABLES DE LA FEDERACIÓN A ENTIDADES FEDERATIVAS	0.00	0.00
5.3.1.1.5	OTROS CONCEPTOS PARTICIPABLES DE LA FEDERACIÓN A MUNICIPIOS	0.00	0.00
5.3.1.1.5.1	OTROS CONCEPTOS PARTICIPABLES DE LA FEDERACIÓN A MUNICIPIOS	0.00	0.00
5.3.1.1.6	CONVENIOS DE COLABORACIÓN ADMINISTRATIVA	0.00	0.00
5.3.1.1.6.1	CONVENIOS DE COLABORACIÓN ADMINISTRATIVA	0.00	0.00
5.3.1.2	PARTICIPACIONES DE LAS ENTIDADES FEDERATIVAS A LOS MUNICIPIOS	0.00	0.00
5.3.1.2.1	PARTICIPACIONES A MUNICIPIOS	0.00	0.00
5.3.1.2.2	FONDO COMPENSATORIO A MUNICIPIOS	0.00	0.00
5.3.2	APORTACIONES	0.00	0.00
5.3.2.1	APORTACIONES DE LA FEDERACIÓN A ENTIDADES FEDERATIVAS Y MUNICIPIOS	0.00	0.00
5.3.2.1.1	APORTACIONES DE LA FEDERACIÓN A LAS ENTIDADES FEDERATIVAS	0.00	0.00
5.3.2.1.1.1	APORTACIONES DE LA FEDERACIÓN A LAS ENTIDADES FEDERATIVAS	0.00	0.00
5.3.2.1.2	APORTACIONES DE LA FEDERACIÓN A MUNICIPIOS	0.00	0.00
5.3.2.1.2.1	APORTACIONES DE LA FEDERACIÓN A MUNICIPIOS	0.00	0.00
5.3.2.1.4	APORTACIONES PREVISTAS EN LEYES Y DECRETOS AL SISTEMA DE PROTECCIÓN SOCIAL	0.00	0.00
5.3.2.1.4.1	APORTACIONES PREVISTAS EN LEYES Y DECRETOS AL SISTEMA DE PROTECCIÓN SOCIAL	0.00	0.00
5.3.2.1.5	APORTACIONES PREVISTAS EN LEYES Y DECRETOS COMPENSATORIAS A ENTIDADES FEDERATIVAS Y MUNICIPIOS	0.00	0.00
5.3.2.1.5.1	APORTACIONES PREVISTAS EN LEYES Y	0.00	0.00

00088

MUNICIPIO DE TEHUACÁN PUEBLA

NOTAS AL ESTADO DE ACTIVIDADES

Al 31 de Julio de 2021

(Cifras en pesos)

	DECRETOS COMPENSATORIAS A ENTIDADES FEDERATIVAS Y MUNICIPIOS		
5.3.2.2	APORTACIONES DE LAS ENTIDADES FEDERATIVAS A LOS MUNICIPIOS	0.00	0.00
5.3.2.2.1	FONDO PARA LA INFRAESTRUCTURA SOCIAL MUNICIPAL	0.00	0.00
5.3.2.2.2	FONDO PARA EL FORTALECIMIENTO MUNICIPAL	0.00	0.00
5.3.3	CONVENIOS	0.00	0.00
3.3.1	CONVENIOS DE REASIGNACIÓN	0.00	0.00
3.3.1.1	CONVENIOS DE REASIGNACIÓN	0.00	0.00
5.3.3.2	CONVENIOS DE DESCENTRALIZACIÓN Y OTROS	0.00	0.00
5.3.3.2.2	CONVENIOS DE DESCENTRALIZACIÓN	0.00	0.00
5.3.3.2.2.1	CONVENIOS DE DESCENTRALIZACIÓN	0.00	0.00
5.3.3.2.3	OTROS CONVENIOS	0.00	0.00
5.3.3.2.3.1	OTROS CONVENIOS	0.00	0.00
5.4	INTERESES, COMISIONES Y OTROS GASTOS DE LA DEUDA PÚBLICA	0.00	0.00
5.4.1	INTERESES DE LA DEUDA PÚBLICA	0.00	0.00
5.4.1.1	INTERESES DE LA DEUDA PÚBLICA INTERNA	0.00	0.00
5.4.1.1.1	INTERESES DE LA DEUDA INTERNA CON INSTITUCIONES DE CRÉDITO	0.00	0.00
5.4.1.1.1.1	INTERESES DE LA DEUDA INTERNA CON INSTITUCIONES DE CRÉDITO	0.00	0.00
5.4.1.1.1.2	INTERESES DERIVADOS DE LA COLOCACIÓN DE TÍTULOS Y VALORES	0.00	0.00
5.4.1.1.1.2.1	INTERESES DERIVADOS DE LA COLOCACIÓN DE TÍTULOS Y VALORES	0.00	0.00
5.4.1.1.3	INTERESES POR ARRENDAMIENTOS FINANCIEROS NACIONALES	0.00	0.00
5.4.1.1.3.1	INTERESES POR ARRENDAMIENTOS FINANCIEROS NACIONALES	0.00	0.00
5.4.1.2	INTERESES DE LA DEUDA PÚBLICA EXTERNA	0.00	0.00
4.1.2.4	INTERESES DE LA DEUDA EXTERNA CON INSTITUCIONES DE CRÉDITO	0.00	0.00
5.4.1.2.4.1	INTERESES DE LA DEUDA EXTERNA CON INSTITUCIONES DE CRÉDITO	0.00	0.00
5.4.1.2.5	INTERESES DE LA DEUDA DE ORGANISMOS FINANCIEROS INTERNACIONALES	0.00	0.00
5.4.1.2.5.1	INTERESES DE LA DEUDA DE ORGANISMOS FINANCIEROS INTERNACIONALES	0.00	0.00
5.4.1.2.6	INTERESES DE LA DEUDA BILATERAL	0.00	0.00
5.4.1.2.6.1	INTERESES DE LA DEUDA BILATERAL	0.00	0.00
5.4.1.2.7	INTERESES DERIVADOS DE LA COLOCACIÓN DE TÍTULOS Y VALORES EN EL EXTERIOR	0.00	0.00
5.4.1.2.7.1	INTERESES DERIVADOS DE LA COLOCACIÓN DE TÍTULOS Y VALORES EN EL EXTERIOR	0.00	0.00
5.4.1.2.8	INTERESES POR ARRENDAMIENTOS FINANCIEROS INTERNACIONALES	0.00	0.00
5.4.1.2.8.1	INTERESES POR ARRENDAMIENTOS FINANCIEROS INTERNACIONALES	0.00	0.00
5.4.2	COMISIONES DE LA DEUDA PÚBLICA	0.00	0.00
5.4.2.1	COMISIONES DE LA DEUDA PÚBLICA INTERNA	0.00	0.00
5.4.2.1.1	COMISIONES DE LA DEUDA PÚBLICA INTERNA	0.00	0.00
5.4.2.2	COMISIONES DE LA DEUDA PÚBLICA EXTERNA	0.00	0.00
5.4.2.2.1	COMISIONES DE LA DEUDA PÚBLICA EXTERNA	0.00	0.00
5.4.3	GASTOS DE LA DEUDA PÚBLICA	0.00	0.00
5.4.3.1	GASTOS DE LA DEUDA PÚBLICA INTERNA	0.00	0.00
5.4.3.1.1	GASTOS DE LA DEUDA PÚBLICA INTERNA	0.00	0.00

00089

MUNICIPIO DE TEHUACÁN PUEBLA

NOTAS AL ESTADO DE ACTIVIDADES

Al 31 de Julio de 2021

(Cifras en pesos)

5.4.3.2	GASTOS DE LA DEUDA PÚBLICA EXTERNA	0.00	0.00
5.4.3.2.1	GASTOS DE LA DEUDA PÚBLICA EXTERNA	0.00	0.00
5.4.4	COSTO POR COBERTURAS	0.00	0.00
5.4.4.1	COSTO POR COBERTURAS	0.00	0.00
5.4.4.1.1	COSTOS POR COBERTURA DE LA DEUDA PÚBLICA INTERNA	0.00	0.00
5.4.4.1.1.1	COSTOS POR COBERTURA DE LA DEUDA PÚBLICA INTERNA	0.00	0.00
4.4.1.2	COSTOS POR COBERTURA DE LA DEUDA PÚBLICA EXTERNA	0.00	0.00
5.4.4.1.2.1	COSTOS POR COBERTURA DE LA DEUDA PÚBLICA EXTERNA	0.00	0.00
5.4.5	APOYOS FINANCIEROS	0.00	0.00
5.4.5.1	APOYOS FINANCIEROS A INTERMEDIARIOS	0.00	0.00
5.4.5.1.1	APOYOS FINANCIEROS A INTERMEDIARIOS	0.00	0.00
5.4.5.2	APOYO FINANCIEROS A AHORRADORES Y DEUDORES DEL SISTEMA FINANCIERO NACIONAL	0.00	0.00
5.4.5.2.1	APOYO FINANCIEROS A AHORRADORES Y DEUDORES DEL SISTEMA FINANCIERO NACIONAL	0.00	0.00
5.5	OTROS GASTOS Y PÉRDIDAS EXTRAORDINARIAS	15,707,508.42	2.63
5.5.1	ESTIMACIONES, DEPRECIACIONES, DETERIOROS, OBSOLESCENCIAS Y AMORTIZACIONES	15,707,508.42	2.63
5.5.1.1	ESTIMACIONES POR PÉRDIDAS O DETERIOROS DE ACTIVOS CIRCULANTES	0.00	0.00
5.5.1.2	ESTIMACIONES POR PÉRDIDAS O DETERIOROS DE ACTIVOS NO CIRCULANTES	0.00	0.00
5.5.1.3	DEPRECIACIÓN DE BIENES INMUEBLES	3,172,074.55	0.53
5.5.1.4	DEPRECIACIÓN DE INFRAESTRUCTURA	0.00	0.00
5.5.1.5	DEPRECIACIÓN DE BIENES MUEBLES	12,193,716.21	2.04
5.5.1.6	DETERIORO DE LOS ACTIVOS BIOLÓGICOS	0.00	0.00
5.5.1.7	AMORTIZACIÓN DE ACTIVOS INTANGIBLES	341,717.66	0.06
3.1.8	DISMINUCIÓN DE BIENES POR PÉRDIDA, OBSOLESCENCIA Y DETERIORO	0.00	0.00
5.5.2	PROVISIONES	0.00	0.00
5.5.2.1	PROVISIONES DE PASIVOS A CORTO PLAZO	0.00	0.00
5.5.2.2	PROVISIONES DE PASIVOS A LARGO PLAZO	0.00	0.00
5.5.3	DISMINUCIONES DE INVENTARIOS	0.00	0.00
5.5.3.1	DISMINUCIONES DE INVENTARIOS DE MERCANCÍAS PARA VENTA	0.00	0.00
5.5.3.2	DISMINUCIONES DE INVENTARIOS DE MERCANCÍAS TERMINADAS	0.00	0.00
5.5.3.3	DISMINUCIONES DE INVENTARIOS DE MERCANCÍAS EN PROCESO DE ELABORACIÓN	0.00	0.00
5.5.3.4	DISMINUCIONES DE INVENTARIOS DE MATERIAS PRIMAS, MATERIALES Y SUMINISTROS PARA PRODUCCIÓN	0.00	0.00
5.5.3.5	DISMINUCIONES DE ALMACÉN DE MATERIALES Y SUMINISTROS DE CONSUMO	0.00	0.00
5.5.4	AUMENTO POR INSUFICIENCIA DE ESTIMACIONES POR PÉRDIDA O DETERIORO U OBSOLESCENCIA	0.00	0.00
5.5.4.1	AUMENTO POR INSUFICIENCIA DE ESTIMACIONES POR PÉRDIDA O DETERIORO U OBSOLESCENCIA	0.00	0.00
5.5.5	AUMENTO POR INSUFICIENCIA DE PROVISIONES	0.00	0.00
5.5.5.1	AUMENTO POR INSUFICIENCIA DE PROVISIONES	0.00	0.00
5.5.9	OTROS GASTOS	0.00	0.00

00090

MUNICIPIO DE TEHUACÁN PUEBLA

NOTAS AL ESTADO DE ACTIVIDADES
Al 31 de Julio de 2021
(Cifras en pesos)

5.5.9.1	GASTOS DE EJERCICIOS ANTERIORES	0.00	0.00
5.5.9.2	PÉRDIDAS POR RESPONSABILIDADES	0.00	0.00
5.5.9.3	BONIFICACIONES Y DESCUENTOS OTORGADOS	0.00	0.00
5.5.9.3.1	DESCUENTOS DE PREDIAL	0.00	0.00
5.5.9.4	DIFERENCIAS POR TIPO DE CAMBIO NEGATIVAS	0.00	0.00
5.5.9.5	DIFERENCIAS DE COTIZACIONES NEGATIVAS EN VALORES NEGOCIABLES	0.00	0.00
5.5.9.6	RESULTADO POR POSICIÓN MONETARIA	0.00	0.00
5.9.7	PÉRDIDAS POR PARTICIPACIÓN PATRIMONIAL	0.00	0.00
5.9.8	DIFERENCIAS POR REESTRUCTURACIÓN DE DEUDA PÚBLICA NEGATIVAS	0.00	0.00
5.5.9.9	OTROS GASTOS VARIOS	0.00	0.00
5.5.9.9.1	DIVIDENDOS Y RETIROS DE LAS CUASISOCIEDADES	0.00	0.00
5.6	INVERSIÓN PÚBLICA	234,022,397.64	39.22
5.6.1	INVERSIÓN PÚBLICA NO CAPITALIZABLE	234,022,397.64	39.22
5.6.1.1	CONSTRUCCIÓN EN BIENES NO CAPITALIZABLE	234,022,397.64	39.22
5.6.1.1.1	EDIFICACIÓN HABITACIONAL	0.00	0.00
5.6.1.1.2	EDIFICACIÓN NO HABITACIONAL	37,103,771.06	6.22
5.6.1.1.3	CONST. DE OBRAS PARA EL ABASTECIMIENTO DE AGUA, ELECTRICIDAD Y TELECOMUNICACIONES	0.00	0.00
5.6.1.1.4	DIVISIÓN DE TERRENOS Y CONSTRUCCIÓN DE OBRAS DE URBANIZACIÓN	3,971,819.67	0.67
5.6.1.1.5	CONSTRUCCIÓN DE VÍAS DE COMUNICACIÓN	192,946,806.91	32.34
5.6.1.1.6	OTRAS CONSTRUCCIONES DE INGENIERÍA CIVIL U OBRA PESADA	0.00	0.00
5.6.1.1.7	INSTALACIONES Y EQUIPOS EN CONSTRUCCIONES	0.00	0.00
5.6.1.1.9	TRABAJOS DE ACABADOS EN EDIFICACIONES Y OTROS TRABAJOS ESPECIALIZADOS	0.00	0.00
	TOTAL	596,702,357.16	100.00

Bajo protesta de decir verdad declaramos que los Estados Financieros y sus notas son razonablemente correctos y son responsabilidad del emisor.



LIC. ANDRES ARTEMIO CABALLERO LOPEZ
PRESIDENTE MUNICIPAL SUPLENTE

LIC. ARTURO RAUL VARGAS RIVAS
SECRETARIO GENERAL

PRESENCIA
RENACE CON TODOS
100.11

LIC. YOLANDA SOLÍS VAZQUEZ
TESORERA MUNICIPAL

HONORABLE AYUNTAMIENTO DE TEHUACÁN PUEBLA
TESORERÍA
TEHUACÁN GOBIERNO DE LA CIUDAD 200.11
2018 • 2021



00091

MUNICIPIO DE TEHUACÁN PUEBLA

NOTAS AL ESTADO DE VARIACIÓN EN LA HACIENDA PÚBLICA/PATRIMONIO
Al 31 de Julio de 2021
(Cifras en pesos)

VPH-01 PATRIMONIO CONTRIBUIDO:

Cuenta	Nombre de la Cuenta	Saldo Inicial	Variación	Saldo Final	Tipo	Naturaleza
3.1.1	APORTACIONES	898,525,785.20	0.00	898,525,785.20		
3.1.2	DONACIONES DE CAPITAL	887,230.84	0.00	887,230.84		
3.1.3	ACTUALIZACIÓN DE LA HACIENDA PÚBLICA/PATRIMONIO	0.00	0.00	0.00		
	TOTAL	899,413,016.04	0.00	899,413,016.04		

VPH-02 PATRIMONIO GENERADO:

Cuenta	Nombre de la Cuenta	Saldo Inicial	Variación	Saldo Final	Procedencia
3.2.1	RESULTADOS DEL EJERCICIO (AHORRO / DESAHORRO)	108,502,317.31	-220,586,664.25	-112,084,346.94	
3.2.2	RESULTADOS DE EJERCICIOS ANTERIORES	168,896,634.71	108,502,317.31	277,398,952.02	
3.2.3	REVALÚOS	0.00	0.00	0.00	
3.2.3.1	REVALÚO DE BIENES INMUEBLES	0.00	0.00	0.00	
3.2.3.2	REVALÚO DE BIENES MUEBLES	0.00	0.00	0.00	
3.2.3.3	REVALÚO DE BIENES INTANGIBLES	0.00	0.00	0.00	
3.2.3.9	OTROS REVALÚOS	0.00	0.00	0.00	
3.2.4	RESERVAS	0.00	0.00	0.00	
3.2.4.1	RESERVAS DE PATRIMONIO	0.00	0.00	0.00	
3.2.4.2	RESERVAS TERRITORIALES	0.00	0.00	0.00	
3.2.4.3	RESERVAS POR CONTINGENCIAS	0.00	0.00	0.00	
3.2.5	RECTIFICACIONES DE RESULTADOS DE EJERCICIOS ANTERIORES	-302,566,399.88	-4,063,250.90	-306,629,650.78	
3.2.5.1	CAMBIOS EN POLÍTICAS CONTABLES	-697,523.76	0.00	-697,523.76	
3.2.5.2	CAMBIOS POR ERRORES CONTABLES	-301,868,876.12	-4,063,250.90	-305,932,127.02	
	TOTAL	-25,167,471.88	-116,147,597.84	-141,315,069.72	

Bajo protesta de decir verdad declaramos que los Estados Financieros y sus notas, son razonablemente correctos y somos responsables de su emisión.



TEHUACÁN
GOBIERNO DE LA CIUDAD
2018 • 2021

LIC. ANDRÉS ARTEMIO CABALLERO LÓPEZ LIC. ARTURO RAÚL VARGAS RIVAS
PRESIDENTE MUNICIPAL SUPLENTE SECRETARIO GENERAL

PRESIDENCIA




LIC. YOLANDA SODÉS VÁZQUEZ
TESORERA MUNICIPAL

HONORABLE AYUNTAMIENTO DE TEHUACÁN PUEBLA

TESORERÍA

CON TODOS

CIUDAD 200.11



SECRETARÍA DEL HONORABLE AYUNTAMIENTO DE TEHUACÁN

TEHUACÁN GOBIERNO DE LA CIUDAD 2018 • 2021

004.2

00092

MUNICIPIO DE TEHUACÁN PUEBLA

NOTAS AL ESTADO DE FLUJOS DE EFECTIVO

Al 31 de Julio de 2021

(Cifras en pesos)

EFE-01 FLUJO DE EFECTIVO:

Cuenta	Nombre de la Cuenta	Monto	2020
1.1.1.1	EFFECTIVO	111,997.00	0.00
1.1.1.2	BANCOS/TESORERÍA	75,815,089.00	204,885,936.11
1.1.1.3	BANCOS/DEPENDENCIAS Y OTROS	0.00	0.00
1.1.1.4	INVERSIONES TEMPORALES (HASTA 3 MESES)	0.00	0.00
1.1.1.5	FONDOS CON AFECTACIÓN ESPECÍFICA	0.00	0.00
1.1.1.6	DEPÓSITOS DE FONDOS DE TERCEROS EN GARANTÍA Y/O ADMINISTRACIÓN	332,694.00	332,694.00
1.1.1.9	OTROS EFECTIVOS Y EQUIVALENTES	0.00	0.00
1.1.1	TOTAL	76,259,780.00	205,218,630.11

EFE-02 ADQUISICIÓN BIENES MUEBLES E INMUEBLES:

Cuenta	Nombre de la Cuenta	Monto	Subsidio
1.2.3	BIENES INMUEBLES, INFRAESTRUCTURA Y CONSTRUCCIONES EN PROCESO	17,728,986.76	
1.2.3.1	TERRENOS	0.00	
1.2.3.2	VIVIENDAS	0.00	
1.2.3.3	EDIFICIOS NO HABITACIONALES	0.00	
1.2.3.4	INFRAESTRUCTURA	0.00	
1.2.3.5	CONSTRUCCIONES EN PROCESO EN BIENES DE DOMINIO PÚBLICO	15,790,141.15	
1.2.3.6	CONSTRUCCIONES EN PROCESO EN BIENES PROPIOS	1,938,845.61	
1.2.3.9	OTROS BIENES INMUEBLES	0.00	
1.2.4	BIENES MUEBLES	4,928,764.88	
1.2.4.1	MOBILIARIO Y EQUIPO DE ADMINISTRACIÓN	1,720,159.25	
1.2.4.2	MOBILIARIO Y EQUIPO EDUCACIONAL Y RECREATIVO	13,588.24	
1.2.4.3	EQUIPO E INSTRUMENTAL MÉDICO Y DE LABORATORIO	804,390.40	
1.2.4.4	VEHÍCULOS Y EQUIPO DE TRANSPORTE	1,806,360.00	
1.2.4.5	EQUIPO DE DEFENSA Y SEGURIDAD	0.00	
1.2.4.6	MAQUINARIA, OTROS EQUIPOS Y HERRAMIENTAS	584,266.99	
1.2.4.7	COLECCIONES, OBRAS DE ARTE Y OBJETOS VALIOSOS	0.00	
1.2.4.8	ACTIVOS BIOLÓGICOS	0.00	
1.2.5	ACTIVOS INTANGIBLES	219,600.00	
1.2.5.1	SOFTWARE	219,600.00	
1.2.5.2	PATENTES, MARCAS Y DERECHOS	0.00	
1.2.5.3	CONCESIONES Y FRANQUICIAS	0.00	
1.2.5.4	LICENCIAS	0.00	
1.2.5.9	OTROS ACTIVOS INTANGIBLES	0.00	
	TOTAL	22,877,351.64	

EFE-03 CONCILIACIÓN DEL FLUJO DE EFECTIVO:

Cuenta	Nombre de la Cuenta	Monto	2020
5.4	FLUJO NETO DE EFECTIVO DE LAS ACTIVIDADES DE OPERACIÓN MENOS MOVIMIENTOS DE PARTIDAS (O RUBROS) QUE NO AFECTAN AL EFECTIVO	137,645,559.12	282,450,454.42
5.5	OTROS GASTOS Y PÉRDIDAS EXTRAORDINARIAS	15,707,508.42	10,324,897.48
5.5.1	ESTIMACIONES, DEPRECIACIONES, DETERIOROS, OBSOLESCENCIAS Y AMORTIZACIONES	15,707,508.42	10,324,897.48
5.5.1.1	ESTIMACIONES POR PÉRDIDAS O DETERIOROS	0.00	0.00

MUNICIPIO DE TEHUACÁN PUEBLA


NOTAS AL ESTADO DE FLUJOS DE EFECTIVO

Al 31 de Julio de 2021

(Cifras en pesos)

	DE ACTIVOS CIRCULANTES		
5.5.1.2	ESTIMACIONES POR PÉRDIDAS O DETERIOROS DE ACTIVOS NO CIRCULANTES	0.00	0.00
5.5.1.3	DEPRECIACIÓN DE BIENES INMUEBLES	3,172,074.55	2,711,220.71
5.5.1.4	DEPRECIACIÓN DE INFRAESTRUCTURA	0.00	0.00
5.5.1.5	DEPRECIACIÓN DE BIENES MUEBLES	12,193,716.21	7,613,676.77
5.5.1.6	DETERIORO DE LOS ACTIVOS BIOLÓGICOS	0.00	0.00
5.5.1.7	AMORTIZACIÓN DE ACTIVOS INTANGIBLES	341,717.66	0.00
5.5.1.8	DISMINUCIÓN DE BIENES POR PÉRDIDA, OBSOLESCENCIA Y DETERIORO	0.00	0.00
5.5.2	PROVISIONES	0.00	0.00
5.5.2.1	PROVISIONES DE PASIVOS A CORTO PLAZO	0.00	0.00
5.5.2.2	PROVISIONES DE PASIVOS A LARGO PLAZO	0.00	0.00
5.5.3	DISMINUCIONES DE INVENTARIOS	0.00	0.00
5.5.3.1	DISMINUCIONES DE INVENTARIOS DE MERCANCÍAS PARA VENTA	0.00	0.00
5.5.3.2	DISMINUCIONES DE INVENTARIOS DE MERCANCÍAS TERMINADAS	0.00	0.00
5.5.3.3	DISMINUCIONES DE INVENTARIOS DE MERCANCÍAS EN PROCESO DE ELABORACIÓN	0.00	0.00
5.5.3.4	DISMINUCIONES DE INVENTARIOS DE MATERIAS PRIMAS, MATERIALES Y SUMINISTROS PARA PRODUCCIÓN	0.00	0.00
5.5.3.5	DISMINUCIONES DE ALMACÉN DE MATERIALES Y SUMINISTROS DE CONSUMO	0.00	0.00
5.5.4	AUMENTO POR INSUFICIENCIA DE ESTIMACIONES POR PÉRDIDA O DETERIORO U OBSOLESCENCIA	0.00	0.00
5.5.4.1	AUMENTO POR INSUFICIENCIA DE ESTIMACIONES POR PÉRDIDA O DETERIORO U OBSOLESCENCIA	0.00	0.00
5.5.5	AUMENTO POR INSUFICIENCIA DE PROVISIONES	0.00	0.00
5.5.5.1	AUMENTO POR INSUFICIENCIA DE PROVISIONES	0.00	0.00
5.5.9	OTROS GASTOS	0.00	0.00
5.5.9.1	GASTOS DE EJERCICIOS ANTERIORES	0.00	0.00
5.5.9.2	PÉRDIDAS POR RESPONSABILIDADES	0.00	0.00
5.5.9.3	BONIFICACIONES Y DESCUENTOS OTORGADOS	0.00	0.00
5.5.9.4	DIFERENCIAS POR TIPO DE CAMBIO NEGATIVAS	0.00	0.00
5.5.9.5	DIFERENCIAS DE COTIZACIONES NEGATIVAS EN VALORES NEGOCIABLES	0.00	0.00
5.5.9.6	RESULTADO POR POSICIÓN MONETARIA	0.00	0.00
5.5.9.7	PÉRDIDAS POR PARTICIPACIÓN PATRIMONIAL	0.00	0.00
5.5.9.8	DIFERENCIAS POR REESTRUCTURACIÓN DE DEUDA PÚBLICA NEGATIVAS	0.00	0.00
5.5.9.9	OTROS GASTOS VARIOS	0.00	0.00
5.6	INVERSIÓN PÚBLICA	234,022,397.64	163,623,239.63
5.6.1	INVERSIÓN PÚBLICA NO CAPITALIZABLE	234,022,397.64	163,623,239.63
5.6.1.1	CONSTRUCCIÓN EN BIENES NO CAPITALIZABLE IGUAL	234,022,397.64	163,623,239.63
	RESULTADOS DEL EJERCICIO (AHORRO/DESAHORRO)	-112,084,346.94	108,502,317.31

Bajo protesta de decir verdad declaramos que los Estados Financieros y sus notas, son razonablemente correctos y son responsabilidad del emisor.



Faint, illegible text or markings in the center of the page, possibly a stamp or a very light print.



MUNICIPIO DE TEHUACÁN PUEBLA

NOTAS AL ESTADO DE FLUJOS DE EFECTIVO
Al 31 de Julio de 2021
(Cifras en pesos)



TEHUACÁN
GOBIERNO DE LA CIUDAD
2018 - 2021

PRESIDENCIA

RENACE CON TODOS

LIC. ANDRÉS ARTEMIO CABALLERO LOPEZ
PRESIDENTE MUNICIPAL SUPLENTE



HONORABLE
AYUNTAMIENTO
DE TEHUACÁN
PUEBLA

TESORERÍA

RENACE CON TODOS

TEHUACÁN

GOBIERNO DE LA CIUDAD
LIC. YOLANDA SOLÍS YOCQUEZ
2018 - 2021
TESORERA MUNICIPAL



SECRETAR
DEL HONORABLE
AYUNTAMIENTO
DE TEHUACÁN

TEHUACÁN
GOBIERNO DE LA CIUDAD
2018 - 2021

LIC. ARTURO RAUL VARGAS RIVAS
SECRETARIO GENERAL

00095

MUNICIPIO DE TEHUACÁN PUEBLA

CONCILIACIÓN

Correspondiente Del 1 de Enero al 31 de Julio de 2021

(Cifras en pesos)

CONCILIACIÓN ENTRE LOS INGRESOS PRESUPUESTARIOS Y CONTABLES:

	1. Total de Ingresos Presupuestarios	484,527,692.22
	2. Más ingresos contables no presupuestarios	90,318.00
2.1	INGRESOS FINANCIEROS	0.00
2.2	INCREMENTO POR VARIACIÓN DE INVENTARIOS	0.00
2.3	DISMINUCIÓN DEL EXCESO DE ESTIMACIONES POR PÉRDIDA O DETERIORO U OBSOLESCENCIA	0.00
2.4	DISMINUCIÓN DEL EXCESO DE PROVISIONES	0.00
2.5	OTROS INGRESOS Y BENEFICIOS VARIOS	90,318.00
2.6	OTROS INGRESOS CONTABLES NO PRESUPUESTARIOS	0.00
	3. Menos ingresos presupuestarios no contables	0.00
3.1	APROVECHAMIENTOS PATRIMONIALES	0.00
3.2	INGRESOS DERIVADOS DE FINANCIAMIENTOS	0.00
3.3	OTROS INGRESOS PRESUPUESTARIOS NO CONTABLES	0.00
	4. Total de Ingresos Contables (4 = 1 + 2 - 3)	484,618,010.22

00096

MUNICIPIO DE TEHUACÁN PUEBLA

CONCILIACIÓN

Correspondiente Del 1 de Enero al 31 de Julio de 2021
(Cifras en pesos)

CONCILIACIÓN ENTRE LOS EGRESOS PRESUPUESTARIOS Y LOS GASTOS CONTABLES:

	1. Total de egresos presupuestarios	603,872,200.38
	2. Menos egresos presupuestarios no contables	256,899,749.28
2.1	MATERIAS PRIMAS Y MATERIALES DE PRODUCCIÓN Y COMERCIALIZACIÓN	0.00
2.2	MATERIALES Y SUMINISTROS	0.00
2.3	MOBILIARIO Y EQUIPO DE ADMINISTRACIÓN	1,720,159.25
2.4	MOBILIARIO Y EQUIPO EDUCACIONAL Y RECREATIVO	13,588.24
2.5	EQUIPO E INSTRUMENTAL MÉDICO Y DE LABORATORIO	804,390.40
2.6	VEHÍCULOS Y EQUIPO DE TRANSPORTE	1,806,360.00
2.7	EQUIPO DE DEFENSA Y SEGURIDAD	0.00
2.8	MAQUINARIA, OTROS EQUIPOS Y HERRAMIENTAS	584,266.99
2.9	ACTIVOS BIOLÓGICOS	0.00
2.10	BIENES INMUEBLES	0.00
2.11	ACTIVOS INTANGIBLES	219,600.00
2.12	OBRA PÚBLICA EN BIENES DE DOMINIO PÚBLICO	246,398,484.79
2.13	OBRA PÚBLICA	5,352,899.61
2.14	ACCIONES Y PARTICIPACIONES DE CAPITAL	0.00
2.15	COMPRA DE TÍTULOS Y VALORES	0.00
2.16	CONCESIÓN DE PRÉSTAMOS	0.00
2.17	INVERSIONES EN FIDEICOMISOS, MANDATOS Y OTROS ANÁLOGOS	0.00
2.18	PROVISIONES PARA CONTINGENCIAS Y OTRAS EROGACIONES ESPECIALES	0.00
2.19	AMORTIZACIÓN DE LA DEUDA PÚBLICA	0.00
2.20	ADEUDOS DE EJERCICIOS FISCALES ANTERIORES (ADEFAS)	0.00
2.21	OTROS EGRESOS PRESUPUESTARIOS NO CONTABLES	0.00
	3. Más gastos contables no presupuestarios	249,729,906.06
3.1	ESTIMACIONES, DEPRECIACIONES, DETERIOROS, OBSOLESCENCIAS Y AMORTIZACIONES	15,707,508.42
3.2	PROVISIONES	0.00
3.3	DISMINUCIONES DE INVENTARIOS	0.00
3.4	AUMENTO POR INSUFICIENCIA DE ESTIMACIONES POR PÉRDIDA O DETERIORO U OBSOLESCENCIA	0.00
3.5	AUMENTO POR INSUFICIENCIA DE PROVISIONES	0.00
3.6	OTROS GASTOS	0.00
3.7	OTROS GASTOS CONTABLES NO PRESUPUESTARIOS	234,022,397.64
	4. Total de Gastos Contables (4 = 1 - 2 + 3)	596,702,357.16

00097

MUNICIPIO DE TEHUACÁN PUEBLA

CONCILIACIÓN

Correspondiente Del 1 de Enero al 31 de Julio de 2021
(Cifras en pesos)

Bajo protesta de decir verdad declaramos que los Estados Financieros y sus notas,
son razonablemente correctos y son responsabilidad del emisor.



SECRETARÍA
DEL HONORABLE
AYUNTAMIENTO
DE TEHUACÁN

TEHUACÁN
GOBIERNO DE LA CIUDAD
2018 - 2021

LIC. ANDRÉS ARTEMIO CABALLERO LOPEZ
PRESIDENTE MUNICIPAL SUPLENTE

LIC. ARTURO RAUL VARGAS RIVAS
SECRETARIO GENERAL

TEHUACÁN
GOBIERNO DE LA CIUDAD
2018 - 2021
PRESIDENCIA
RENACE CON TODOS
100.1.1

HONORABLE
AYUNTAMIENTO
DE TEHUACÁN
PUEBLA
TESORERÍA
RENACE CON TODOS

LIC. YOLANDA SOLÍS VÁZQUEZ
TESORERA MUNICIPAL

TEHUACÁN
GOBIERNO DE LA CIUDAD
2018 - 2021
200.1.1

00093

MUNICIPIO DE TEHUACÁN PUEBLA

NOTAS DE MEMORIA
Al 31 de Julio de 2021
(Cifras en pesos)

MEM-01 CUENTAS DE ORDEN CONTABLES:

Cuenta	Nombre de la Cuenta	Saldo Inicial	Cargo	Abono	Saldo Final
7	CUENTAS DE ORDEN CONTABLES	0.00	0.00	0.00	0.00 (d)
7.1	VALORES	0.00	0.00	0.00	0.00 (d)
7.1.1	VALORES EN CUSTODIA	0.00	0.00	0.00	0.00 (d)
7.1.2	CUSTODIA DE VALORES	0.00	0.00	0.00	0.00 (a)
7.1.3	INSTRUMENTOS DE CRÉDITO PRESTADOS A FORMADORES DE MERCADO	0.00	0.00	0.00	0.00 (d)
7.1.4	PRÉSTAMO DE INSTRUMENTOS DE CRÉDITO A FORMADORES DE MERCADO Y SU GARANTÍA	0.00	0.00	0.00	0.00 (a)
7.1.5	INSTRUMENTOS DE CRÉDITO RECIBIDOS EN GARANTÍA DE LOS FORMADORES DE MERCADO	0.00	0.00	0.00	0.00 (d)
7.1.6	GARANTÍA DE CRÉDITOS RECIBIDOS DE LOS FORMADORES DE MERCADO	0.00	0.00	0.00	0.00 (a)
7.2	EMISIÓN DE OBLIGACIONES	0.00	0.00	0.00	0.00 (d)
7.2.1	AUTORIZACIÓN PARA LA EMISIÓN DE BONOS, TÍTULOS Y VALORES DE LA DEUDA PÚBLICA INTERNA	0.00	0.00	0.00	0.00 (d)
7.2.2	AUTORIZACIÓN PARA LA EMISIÓN DE BONOS, TÍTULOS Y VALORES DE LA DEUDA PÚBLICA EXTERNA	0.00	0.00	0.00	0.00 (d)
7.2.3	EMISIONES AUTORIZADAS DE LA DEUDA PÚBLICA INTERNA Y EXTERNA	0.00	0.00	0.00	0.00 (a)
7.2.4	SUSCRIPCIÓN DE CONTRATOS DE PRÉSTAMOS Y OTRAS OBLIGACIONES DE LA DEUDA PÚBLICA INTERNA	0.00	0.00	0.00	0.00 (d)
7.2.5	SUSCRIPCIÓN DE CONTRATOS DE PRÉSTAMOS Y OTRAS OBLIGACIONES DE LA DEUDA PÚBLICA EXTERNA	0.00	0.00	0.00	0.00 (d)
7.2.6	CONTRATOS DE PRÉSTAMOS Y OTRAS OBLIGACIONES DE LA DEUDA PÚBLICA INTERNA Y EXTERNA	0.00	0.00	0.00	0.00 (a)
7.3	AVALES Y GARANTÍAS	0.00	0.00	0.00	0.00 (d)
7.3.1	AVALES AUTORIZADOS	0.00	0.00	0.00	0.00 (d)
7.3.2	AVALES FIRMADOS	0.00	0.00	0.00	0.00 (a)
7.3.3	FIANZAS Y GARANTÍAS RECIBIDAS POR DEUDAS A COBRAR	0.00	0.00	0.00	0.00 (d)
7.3.4	FIANZAS Y GARANTÍAS RECIBIDAS	0.00	0.00	0.00	0.00 (a)
7.3.5	FIANZAS OTORGADAS PARA RESPALDAR OBLIGACIONES NO FISCALES DEL GOBIERNO	0.00	0.00	0.00	0.00 (d)
7.3.6	FIANZAS OTORGADAS DEL GOBIERNO PARA RESPALDAR OBLIGACIONES NO FISCALES	0.00	0.00	0.00	0.00 (a)
7.4	JUICIOS	0.00	0.00	0.00	0.00 (d)
7.4.1	DEMANDAS JUDICIALES EN PROCESO DE RESOLUCIÓN	0.00	0.00	0.00	0.00 (d)
7.4.2	RESOLUCIÓN DE DEMANDAS EN PROCESO JUDICIAL	0.00	0.00	0.00	0.00 (a)
7.5	INVERSIÓN MEDIANTE PROYECTOS PARA PRESTACIÓN DE SERVICIOS (PPS) Y SIMILARES	0.00	0.00	0.00	0.00 (d)
7.5.1	CONTRATOS PARA INVERSIÓN MEDIANTE PROYECTOS PARA PRESTACIÓN DE SERVICIOS (PPS) Y SIMILARES	0.00	0.00	0.00	0.00 (d)
7.5.2	INVERSIÓN PÚBLICA CONTRATADA MEDIANTE PROYECTOS PARA PRESTACIÓN DE SERVICIOS (PPS) Y SIMILARES	0.00	0.00	0.00	0.00 (a)
7.6	BIENES EN CONCESIONADOS O EN COMODATO	0.00	0.00	0.00	0.00 (d)
7.6.1	BIENES BAJO CONTRATO EN CONCESIÓN	0.00	0.00	0.00	0.00 (d)
7.6.2	CONTRATO DE CONCESIÓN POR BIENES	0.00	0.00	0.00	0.00 (a)

MUNICIPIO DE TEHUACÁN PUEBLA

NOTAS DE MEMORIA
Al 31 de Julio de 2021
(Cifras en pesos)

7.6.3	BIENES BAJO CONTRATO EN COMODATO	0.00	0.00	0.00	0.00 (d)
7.6.4	CONTRATO DE COMODATO POR BIENES	0.00	0.00	0.00	0.00 (a)
7.7	OTRAS CUENTAS DE ORDEN	0.00	0.00	0.00	0.00 (d)
7.7.1	OTRAS CUENTAS DE ORDEN	0.00	0.00	0.00	0.00 (d)
7.X	BIENES ARQUEOLÓGICOS, ARTÍSTICOS E HISTÓRICOS	0.00	0.00	0.00	0.00 (d)
7.X.1	BIENES ARQUEOLÓGICOS EN CUSTODIA	0.00	0.00	0.00	0.00 (d)
7.X.2	CUSTODIA DE BIENES ARQUEOLÓGICOS	0.00	0.00	0.00	0.00 (a)
7.X.3	BIENES ARTÍSTICOS EN CUSTODIA	0.00	0.00	0.00	0.00 (d)
7.X.4	CUSTODIA DE BIENES ARTÍSTICOS	0.00	0.00	0.00	0.00 (a)
7.X.5	BIENES HISTÓRICOS EN CUSTODIA	0.00	0.00	0.00	0.00 (d)
7.X.6	CUSTODIA DE BIENES HISTÓRICOS	0.00	0.00	0.00	0.00 (a)

MEM-02 CUENTAS DE ORDEN PRESUPUESTARIAS:

Cuenta	Nombre de la Cuenta	Saldo Inicial	Cargo	Abono	Saldo Final
8	CUENTAS DE ORDEN PRESUPUESTARIAS	0.00	7,394,590,705.83	7,394,590,705.83	0.00 (a)
8.1	LEY DE INGRESOS	0.00	2,734,198,190.00	2,734,198,190.00	0.00 (a)
8.1.1	LEY DE INGRESOS ESTIMADA	0.00	942,191,757.76	0.00	942,191,757.76 (d)
8.1.2	LEY DE INGRESOS POR EJECUTAR	0.00	788,964,594.91	1,460,705,902.87	671,741,307.96 (a)
8.1.3	MODIFICACIONES A LA LEY DE INGRESOS ESTIMADA	0.00	518,514,145.11	304,436,902.69	214,077,242.42 (d)
8.1.4	LEY DE INGRESOS DEVENGADA	0.00	484,527,692.22	484,527,692.22	0.00 (a)
8.1.5	LEY DE INGRESOS RECAUDADA	0.00	0.00	484,527,692.22	484,527,692.22 (a)
8.2	PRESUPUESTO DE EGRESOS	0.00	4,660,392,515.83	4,660,392,515.83	0.00 (d)
8.2.1	PRESUPUESTO DE EGRESOS APROBADO	0.00	0.00	942,191,757.76	942,191,757.76 (a)
8.2.2	PRESUPUESTO DE EGRESOS POR EJERCER	0.00	1,632,158,992.68	1,230,309,532.41	401,849,460.27 (d)
8.2.3	MODIFICACIONES AL PRESUPUESTO DE EGRESOS APROBADO	0.00	475,889,992.50	689,967,234.92	214,077,242.42 (a)
8.2.4	PRESUPUESTO DE EGRESOS COMPROMETIDO	0.00	754,419,539.91	603,872,200.38	150,547,339.53 (d)
8.2.5	PRESUPUESTO DE EGRESOS DEVENGADO	0.00	603,872,200.38	597,025,895.18	6,846,305.20 (d)
8.2.6	PRESUPUESTO DE EGRESOS EJERCIDO	0.00	597,025,895.18	597,025,895.18	0.00 (d)
8.2.7	PRESUPUESTO DE EGRESOS PAGADO	0.00	597,025,895.18	0.00	597,025,895.18 (d)

Bajo protesta de decir verdad declaramos que los Estados Financieros y sus anexos son razonablemente correctos y son responsabilidad del emisor.

LIC. ANDRÉS ARTEMIO CABALLERO LOPEZ
PRESIDENTE MUNICIPAL SUPLENTE

LIC. ARTURO RAUL VARGAS RIVAS
SECRETARÍA GENERAL

LIC. JOSEFA SOLÍS VAZQUEZ
TESORERA MUNICIPAL

TEHUACÁN
GOBIERNO DE LA CIUDAD
2018 - 2021

00100