



MUNICIPIO DE TEHUACÁN, PUEBLA

ESTADOS FINANCIEROS

MAYO 2021

CLAVE: 14-01

MUNICIPIO DE TEHUACÁN PUEBLA

ESTADO DE ACTIVIDADES
Del 1 de Enero al 31 de Mayo de 2021 y 2020
(Cifras en pesos)

	2021	2020
INGRESOS Y OTROS BENEFICIOS		
INGRESOS DE GESTIÓN	84,699,196.65	136,926,578.80
IMPUESTOS	52,583,176.50	60,380,164.28
CUOTAS Y APORTACIONES DE SEGURIDAD SOCIAL	0.00	0.00
CONTRIBUCIONES DE MEJORAS	0.00	0.00
DERECHOS	26,407,926.14	62,355,498.33
PRODUCTOS DE TIPO CORRIENTE	1,603,478.85	5,606,671.68
APROVECHAMIENTOS DE TIPO CORRIENTE	4,104,615.16	8,584,244.51
INGRESOS POR VENTA DE BIENES Y PRESTACIÓN DE SERVICIOS	0.00	0.00
PART, APORT, CONV, INCENT. DERIV. D/COLAB. FISCAL, F. DIST. DE APORT, TRANSF, ASIG, SUBS Y SUBV Y P Y JUB	274,931,079.75	712,487,435.07
PART, APORT, CONV, INCENT. DERIV. D/COLAB. FISCAL, F. DIST. DE APORT	274,931,079.75	712,487,435.07
TRANSFERENCIAS, ASIGNACIONES, SUBSIDIOS Y SUBVENCIONES Y PENSIONES Y JUBILACIONES	0.00	0.00
OTROS INGRESOS Y BENEFICIOS	78,727.00	286,365.53
INGRESOS FINANCIEROS	0.00	0.00
INCREMENTO POR VARIACIÓN DE INVENTARIOS	0.00	0.00
DISMINUCIÓN DEL EXCESO DE ESTIMACIONES POR PÉRDIDA O DETERIORO U OBSOLESCENCIA	0.00	0.00
DISMINUCIÓN DEL EXCESO DE PROVISIONES	0.00	0.00
OTROS INGRESOS Y BENEFICIOS VARIOS	78,727.00	286,365.53
TOTAL DE INGRESOS Y OTROS BENEFICIOS	359,709,003.40	849,700,379.40
GASTOS Y OTRAS PÉRDIDAS		
GASTOS DE FUNCIONAMIENTO	191,220,289.95	475,721,184.35
SERVICIOS PERSONALES	121,639,602.81	307,459,935.78
MATERIALES Y SUMINISTROS	26,226,235.93	55,570,275.12
SERVICIOS GENERALES	43,354,451.21	112,690,973.45
TRANSFERENCIAS, ASIGNACIONES, SUBSIDIOS Y OTRAS AYUDAS	58,139,956.62	91,528,740.63
TRANSFERENCIAS INTERNAS Y ASIGNACIONES AL SECTOR PÚBLICO	38,006,689.99	67,533,787.56
TRANSFERENCIAS AL RESTO DEL SECTOR PÚBLICO	0.00	0.00
SUBSIDIOS Y SUBVENCIONES	0.00	0.00
AYUDAS SOCIALES	15,350,234.63	12,785,140.07
PENSIONES Y JUBILACIONES	4,783,032.00	11,209,813.00
TRANSFERENCIAS A FIDEICOMISOS, MANDATOS Y CONTRATOS ANÁLOGOS	0.00	0.00
TRANSFERENCIAS A LA SEGURIDAD SOCIAL	0.00	0.00
DONATIVOS	0.00	0.00
TRANSFERENCIAS AL EXTERIOR	0.00	0.00
PARTICIPACIONES Y APORTACIONES	0.00	0.00
PARTICIPACIONES	0.00	0.00
APORTACIONES	0.00	0.00
CONVENIOS	0.00	0.00
INTERESES, COMISIONES Y OTROS GASTOS DE LA DEUDA PÚBLICA	0.00	0.00

MUNICIPIO DE TEHUACÁN PUEBLA

ESTADO DE ACTIVIDADES

Del 1 de Enero al 31 de Mayo de 2021 y 2020
(Cifras en pesos)

	2021	2020
INTERESES DE LA DEUDA PÚBLICA	0.00	0.00
COMISIONES DE LA DEUDA PÚBLICA	0.00	0.00
GASTOS DE LA DEUDA PÚBLICA	0.00	0.00
COSTO POR COBERTURAS	0.00	0.00
APOYOS FINANCIEROS	0.00	0.00
OTROS GASTOS Y PÉRDIDAS EXTRAORDINARIAS	0.00	10,324,897.48
ESTIMACIONES, DEPRECIACIONES, DETERIOROS, OBSOLESCENCIAS Y AMORTIZACIONES	0.00	10,324,897.48
PROVISIONES	0.00	0.00
DISMINUCIONES DE INVENTARIOS	0.00	0.00
AUMENTO POR INSUFICIENCIA DE ESTIMACIONES POR PÉRDIDA O DETERIORO U OBSOLESCENCIA	0.00	0.00
AUMENTO POR INSUFICIENCIA DE PROVISIONES	0.00	0.00
OTROS GASTOS	0.00	0.00
INVERSIÓN PÚBLICA	232,136,904.77	163,623,239.63
INVERSIÓN PÚBLICA NO CAPITALIZABLE	232,136,904.77	163,623,239.63
TOTAL DE GASTOS Y OTRAS PÉRDIDAS	481,497,151.34	741,198,062.09
RESULTADOS DEL EJERCICIO (AHORRO/DESAHORRO)	-121,788,147.94	108,502,317.31

Bajo protesta de decir verdad declaramos que los Estados Financieros y sus notas, son razonablemente correctos y son responsabilidad del emisor.

TEHUACÁN
GOBIERNO DE LA CIUDAD
2018 - 2021

PRESIDENCIA
TENACE POR TODOS

LIC. ANDRÉS ARTEMIO CABALLERO LOPEZ
PRESIDENTE MUNICIPAL SUPLENTE

LIC. ARTURO SAUL VARGAS RIVAS
SECRETARIO GENERAL

SECRETARÍA
DEL HONORABLE
AYUNTAMIENTO
DE TEHUACÁN

TEHUACÁN
GOBIERNO DE LA CIUDAD
2018 - 2021
004.21

TESORERÍA
MUNICIPAL
DE TEHUACÁN

LIC. YOLANDA SOLIS VAZQUEZ
2018 - 2021
TESORERA MUNICIPAL
200.13

MUNICIPIO DE TEHUACÁN PUEBLA

ESTADO DE SITUACIÓN FINANCIERA

Al 31 de Mayo de 2021 y 2020

(Cifras en pesos)

	2021	2020	2021	2020
ACTIVO				
ACTIVO CIRCULANTE				
EFFECTIVO Y EQUIVALENTES	104,287,678.33	205,218,630.11	20,918,520.08	30,113,096.48
DERECHOS A RECIBIR EFFECTIVO O EQUIVALENTES	4,573,007.31	4,466,508.97	5,229,924.04	0.00
DERECHOS A RECIBIR BIENES O SERVICIOS	23,054,083.76	65,507,742.07	0.00	0.00
INVENTARIOS	0.00	0.00	0.00	0.00
ALMACENES	0.00	0.00	0.00	0.00
ESTIMACIÓN POR PÉRDIDAS O DETERIORO DE ACTIVOS CIRCULANTES	0.00	0.00	0.00	0.00
OTROS ACTIVOS CIRCULANTES	0.00	0.00	0.00	0.00
TOTAL DE ACTIVOS CIRCULANTES	131,914,769.40	275,192,881.15	26,962,403.20	30,978,656.28
ACTIVO NO CIRCULANTE				
INVERSIONES FINANCIERAS A LARGO PLAZO	0.00	0.00	0.00	0.00
DERECHOS A RECIBIR EFFECTIVO O EQUIVALENTES A LARGO PLAZO	29,288,750.00	29,288,750.00	0.00	13,946,464.04
BIENES INMUEBLES, INFRAESTRUCTURA Y CONSTRUCCIONES EN PROCESO	574,441,456.36	579,091,911.95	0.00	0.00
BIENES MUEBLES	149,014,037.90	144,994,386.52	0.00	0.00
ACTIVOS INTANGIBLES	3,023,145.70	2,803,545.70	0.00	0.00
DEPRECIACIÓN, DETERIORO Y AMORTIZACIÓN	-112,200,786.82	-112,200,786.82	0.00	0.00
ACUMULADA DE BIENES	0.00	0.00	0.00	13,946,464.04
ACTIVOS DIFERIDOS	0.00	0.00	0.00	0.00
ESTIMACIÓN POR PÉRDIDA O DETERIORO DE ACTIVOS NO CIRCULANTES	0.00	0.00	0.00	0.00
OTROS ACTIVOS NO CIRCULANTES	0.00	0.00	0.00	0.00
TOTAL DE ACTIVOS NO CIRCULANTES	643,566,603.14	643,977,807.35	26,962,403.20	44,925,120.32
HACIENDA PÚBLICA/PATRIMONIO CONTRIBUIDO				
HACIENDA PÚBLICA / PATRIMONIO				
HACIENDA PÚBLICA/PATRIMONIO CONTRIBUIDO	899,413,016.04	899,413,016.04	899,413,016.04	899,413,016.04
AFORTACIONES	898,525,785.20	898,525,785.20	898,525,785.20	898,525,785.20
DONACIONES DE CAPITAL	887,230.84	887,230.84	887,230.84	887,230.84
ACTUALIZACIÓN DE LA HACIENDA PÚBLICA/PATRIMONIO	0.00	0.00	0.00	0.00
HACIENDA PÚBLICA/PATRIMONIO GENERADO	-150,894,046.70	-150,894,046.70	-150,894,046.70	-150,894,046.70

MUNICIPIO DE TEHUACÁN PUEBLA

ESTADO DE SITUACIÓN FINANCIERA


Al 31 de Mayo de 2021 y 2020

(Cifras en pesos)

	2021	2020
RESULTADOS DEL EJERCICIO (AHORRO / DESAHORRO)	-121,788,147.94	108,502,317.31
RESULTADOS DE EJERCICIOS ANTERIORES	277,398,952.02	168,896,634.71
REVALÚOS	0.00	0.00
RESERVAS	0.00	0.00
RECTIFICACIONES DE RESULTADOS DE EJERCICIOS ANTERIORES	-306,504,850.78	-302,566,399.88
EXCESO O INSUFICIENCIA EN LA ACTUALIZACIÓN DE LA HACIENDA PÚBLICA/PATRIMONIO	0.00	0.00
RESULTADO POR POSICIÓN MONETARIA	0.00	0.00
RESULTADO POR TENENCIA DE ACTIVOS NO MONETARIOS	0.00	0.00
TOTAL HACIENDA PÚBLICA/PATRIMONIO	748,518,969.34	874,245,568.18
TOTAL DEL PASIVO Y HACIENDA PÚBLICA/PATRIMONIO	775,481,372.54	919,170,688.50

TOTAL DEL ACTIVO.....

Bajo protesta de decir verdad declaramos que los Estados Financieros y sus notas, son razonablemente correctos y son responsabilidad del emisor.



LIC. ANDRÉS ARTEMIO CABALLERO LOPEZ
PRESIDENTE MUNICIPAL SUPLENTE

LIC. ARTURO SAUL VARGAS RIVAS
SECRETARIO GENERAL

LIC. YOLANDA SOLIS VAZQUEZ
TESORERA MUNICIPAL

RENACE CONTADORES
1001.

MUNICIPIO DE TEHUACÁN PUEBLA

ESTADO DE VARIACIÓN EN LA HACIENDA PÚBLICA
Del 1 de Enero al 31 de Mayo de 2021
(Cifras en pesos)

Concepto	Hacienda Pública/ Patrimonio Contribuido	Hacienda Pública/ Patrimonio Generado de Ejercicios Ant.	Hacienda Pública/ Patrimonio Generado del Ejercicio	Exceso o Insuficiencia en la Actualización de la Hacienda Pública / Patrimonio /	TOTAL
Hacienda Pública / Patrimonio Contribuido Neto 2020	899,413,016.04				899,413,016.04
Aportaciones	898,525,785.20				898,525,785.20
Donaciones de Capital	887,230.84				887,230.84
Actualización de la Hacienda Pública/Patrimonio	0.00				0.00
Hacienda Pública / Patrimonio Generado Neto 2020		-133,669,765.17	108,502,317.31		-25,167,447.86
Resultados del Ejercicio (Ahorro/Desahorro)			108,502,317.31		108,502,317.31
Resultados de Ejercicios Anteriores		168,896,634.71			168,896,634.71
Revalúos		0.00			0.00
Reservas		0.00			0.00
Rectificaciones de Resultados de Ejercicios Anteriores		-302,566,399.88			-302,566,399.88
Exceso o Insuficiencia en la Actualización de la Hacienda Pública/Patrimonio Neto 2020				0.00	0.00
Resultado por Posición Monetaria				0.00	0.00
Resultado por Tenencia de Activos no Monetarios				0.00	0.00
Hacienda Pública / Patrimonio Neto Final 2020	899,413,016.04	-133,669,765.17	108,502,317.31		874,245,568.18
Cambios en la Hacienda Pública / Patrimonio Contribuido Neto 2021	0.00				0.00
Aportaciones	0.00				0.00
Donaciones de Capital	0.00				0.00
Actualización de la Hacienda Pública/Patrimonio	0.00				0.00

MUNICIPIO DE TEHUACÁN PUEBLA


ESTADO DE VARIACIÓN EN LA HACIENDA PÚBLICA
Del 1 de Enero al 31 de Mayo de 2021
(Cifras en pesos)

Variaciones de la Hacienda Pública /	108,502,317.31	-234,228,916.15	-125,726,598.84
Patrimonio Generado Neto 2021			
Resultados del Ejercicio		-121,788,147.94	-121,788,147.94
(Ahorro/Desahorro)			
Resultados de Ejercicios Anteriores	108,502,317.31	-108,502,317.31	0.00
Revalúos		0.00	0.00
Reservas		0.00	0.00
Rectificaciones de Resultados de			
Ejercicios Anteriores		-3,938,450.90	-3,938,450.90
Cambios en el Exceso o Insuficiencia en			
La Actualización de la Hacienda			
Pública/Patrimonio Neto 2021			
Resultado por Posición Monetaria			
Resultado por Tenencia de Activos no			
Monetarios			
Hacienda Pública / Patrimonio Neto	899,413,016.04	-25,167,447.86	748,518,969.34
Final 2021			

Bajo protesta de decir verdad declaramos que los Estados Financieros y sus notas, son razonablemente correctos y son responsabilidad del emisor.



LIC. ANDRÉS ARTEMIO CABALLERO-LOPEZ
PRESIDENTE MUNICIPAL SUPLENTE


TESORERÍA MUNICIPAL DE TEHUACÁN

LIC. YOLANDA SOLÍS VAZQUEZ
TESORERA MUNICIPAL


SECRETARÍA DEL HONORABLE AYUNTAMIENTO DE TEHUACÁN
GOBIERNO DE LA CIUDAD 2018-2021
00421
LIC. ARTURO SAUL VARGAS RIVAS
SECRETARIO GENERAL

MUNICIPIO DE TEHUACÁN PUEBLA

ESTADO DE CAMBIOS EN LA SITUACIÓN FINANCIERA
Al 31 de Mayo de 2021 y 2020
(Cifras en pesos)

Origen	Aplicación	Origen	Aplicación
	RESERVAS	-	-
	RECTIFICACIONES DE RESULTADOS DE EJERCICIOS ANTERIORES	-	3,938,450.90
	EXCESO O INSUFICIENCIA EN LA ACTUALIZACIÓN DE LA HACIENDA PÚBLICA/PATRIMONIO	-	-
	RESULTADO POR POSICIÓN MONETARIA	-	-
	RESULTADO POR TENENCIA DE ACTIVOS NO MONETARIOS	-	-

Bajo protesta de decir verdad declaramos que los Estados Financieros y sus notas, son razonablemente correctos y son responsabilidad del emisor.



PRESIDENCIA
1001
LIC. ANDRES ARTEMIO CABALLERO LOPEZ
PRESIDENTE MUNICIPAL SUPLENTE



SECRETARÍA GENERAL DEL HONORABLE AYUNTAMIENTO DE TEHUACÁN
TEHUACÁN
GOBIERNO DE LA CIUDAD
2018 - 2021
009.21

LIC. ARTURO SAUL VARGAS RIVAS
SECRETARIO GENERAL

TESORERÍA MUNICIPAL
LIC. YOLANDA SOTIS VAZQUEZ
TESORERA MUNICIPAL
2018 - 2021
200.13

MUNICIPIO DE TEHUACÁN PUEBLA

ESTADO DE FLUJOS DE EFECTIVO
 Del 1 de Enero al 31 de Mayo de 2021 y 2020
 (Cifras en pesos)

	2021	2020
FLUJOS DE EFECTIVO DE LAS ACTIVIDADES DE OPERACIÓN		
ORIGEN		
IMPUESTOS	359,709,003.40	849,700,379.40
CUOTAS Y APORTACIONES DE SEGURIDAD SOCIAL	52,583,176.50	60,380,164.28
	0.00	0.00
CONTRIBUCIONES DE MEJORAS DERECHOS	26,407,926.14	62,355,498.33
PRODUCTOS DE TIPO CORRIENTE	1,603,478.85	5,606,671.68
APROVECHAMIENTOS DE TIPO CORRIENTE	4,104,615.16	8,584,244.51
INGRESOS POR VENTA DE BIENES Y PRESTACIÓN DE SERVICIOS	0.00	0.00
PART, APORT, CONV, INCENT. DERIV. D/COLAB. FISCAL, F. DIST. DE APORT	274,931,079.75	712,487,435.07
TRANSFERENCIAS, ASIGNACIONES, SUBSIDIOS Y SUBVENCIÓNES Y PENSIONES Y JUBILACIONES	0.00	0.00
OTROS ORIGENES DE OPERACIÓN	78,727.00	286,365.53
APLICACIÓN		
SERVICIOS PERSONALES	249,360,246.57	567,249,924.98
MATERIALES Y SUMINISTROS	121,639,602.81	307,459,935.78
SERVICIOS GENERALES	26,226,235.93	55,570,275.12
TRANSFERENCIAS INTERNAS Y ASIGNACIONES	43,354,451.21	112,690,973.45
AL SECTOR PÚBLICO	38,006,689.99	67,533,787.56
TRANSFERENCIAS AL RESTO DEL SECTOR PÚBLICO	0.00	0.00
SUBSIDIOS Y SUBVENCIÓNES	0.00	0.00
AYUDAS SOCIALES	15,350,234.63	12,785,140.07
PENSIONES Y JUBILACIONES	4,783,032.00	11,209,813.00
TRANSFERENCIAS A FIDEICOMISOS, MANDATOS Y CONTRATOS ANÁLOGOS	0.00	0.00
TRANSFERENCIAS A LA SEGURIDAD SOCIAL	0.00	0.00
DONATIVOS	0.00	0.00
TRANSFERENCIAS AL EXTERIOR	0.00	0.00
PARTICIPACIONES	0.00	0.00
APORTACIONES	0.00	0.00
CONVENIOS	0.00	0.00
OTRAS APLICACIONES DE OPERACIÓN	0.00	0.00
FLUJOS NETOS DE EFECTIVO POR ACTIVIDADES DE OPERACIÓN	110,348,756.83	282,450,454.42

MUNICIPIO DE TEHUACÁN PUEBLA.

ESTADO DE FLUJOS DE EFECTIVO
 Del 1 de Enero al 31 de Mayo de 2021 y 2020
 (Cifras en pesos)

	2021	2020
FLUJOS DE EFECTIVO DE LAS ACTIVIDADES DE INVERSIÓN		
ORIGEN	0.00	0.00
BIENES INMUEBLES, INFRAESTRUCTURA Y CONSTRUCCIONES EN PROCESO	0.00	0.00
BIENES MUEBLES	0.00	0.00
OTROS ORIGENES DE INVERSIÓN	231,725,700.56	183,550,768.36
APLICACIÓN	227,486,449.18	160,965,963.88
BIENES INMUEBLES, INFRAESTRUCTURA Y CONSTRUCCIONES EN PROCESO	4,019,651.38	20,226,202.94
BIENES MUEBLES	219,600.00	2,358,601.54
OTRAS APLICACIONES DE INVERSIÓN	-231,725,700.56	-183,550,768.36
FLUJOS NETOS DE EFECTIVO POR ACTIVIDADES DE INVERSIÓN		
FLUJOS DE EFECTIVO DE LAS ACTIVIDADES DE FINANCIAMIENTO		
ORIGEN	42,347,159.97	0.00
ENDEUDAMIENTO NETO	0.00	0.00
INTERNO	0.00	0.00
EXTERNO	0.00	0.00
OTROS ORIGENES DE FINANCIAMIENTO	42,347,159.97	0.00
APLICACIÓN	21,901,168.02	109,432,792.38
SERVICIOS DE LA DEUDA	0.00	0.00
INTERNO	0.00	0.00
EXTERNO	0.00	0.00
OTRAS APLICACIONES DE FINANCIAMIENTO	21,901,168.02	109,432,792.38
FLUJOS NETOS DE EFECTIVO POR ACTIVIDADES DE FINANCIAMIENTO	20,445,991.95	-109,432,792.38

MUNICIPIO DE TEHUACÁN PUEBLA

ESTADO DE FLUJOS DE EFECTIVO

Del 1 de Enero al 31 de Mayo de 2021 y 2020
(Cifras en pesos)

	2021	2020
Incremento/Disminución Neta en el Efectivo y Equivalentes al Efectivo	-100,930,951.78	-10,533,706.32
Efectivo y Equivalentes al Efectivo al Inicio del Ejercicio	205,218,630.11	215,751,736.43
Efectivo y Equivalentes al Efectivo al Final del Ejercicio	104,287,678.33	205,218,630.11

Bajo protesta de decir verdad declaramos que los Estados Financieros y sus notas son razonablemente correctos y son responsabilidad del emisor.



SECRETARÍA DEL HONORABLE AYUNTAMIENTO DE TEHUACÁN

PRESIDENCIA

LIC. ANDRÉS ARTEMIO CABALLERO LOPEZ
PRESIDENTE MUNICIPAL SUPLENTE

LIC. ARTURO SAUL VARGAS RIVAS
SECRETARIO GENERAL

TESORERÍA MUNICIPAL

LIC. YOLANDA SOLÍS VAZQUEZ
TESORERA MUNICIPAL

MUNICIPIO DE TEHUACÁN PUEBLA

INFORME SOBRE PASIVOS CONTINGENTES
Al 31 de Mayo de 2021
(Cifras en pesos)

Bajo protesta de decir verdad declaramos que los Estados Financieros y sus notas,
son razonablemente correctos y son responsabilidad del emisor.

LIC. ANDRES ARTEMIO CABALLERO LOPEZ
PRESIDENTE MUNICIPAL SUPLENTE

LIC. ARTURO SAUL VARGAS RIVAS
SECRETARIO GENERAL

LIC. YOLANDA SOLÍS VAZQUEZ

TESORERA MUNICIPAL

2018 - 2021

200.1.3

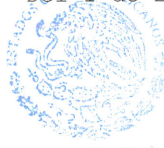
MUNICIPIO DE TEHUACÁN PUEBLA
ESTADO ANALÍTICO DEL ACTIVO
Del 1 de Enero al 31 de Mayo de 2021
(Cifras en pesos)

Concepto	Saldo Inicial 1	Cargos del periodo 2	Abonos del periodo 3	Saldo final 4=(1+2-3)	Variación del periodo 5=(4-1)
ACTIVO	919,170,688.50	1,067,535,550.11	1,211,224,866.07	775,481,372.54	-143,689,315.96
ACTIVO CIRCULANTE	275,192,881.15	835,809,849.55	979,087,961.30	131,914,769.40	-143,278,111.75
EFFECTIVO Y EQUIVALENTES	205,218,630.11	443,835,433.77	544,766,385.55	104,287,678.33	-100,930,951.78
DERECHOS A RECIBIR EFECTIVO O EQUIVALENTES	4,466,508.97	366,734,982.15	366,628,483.81	4,573,007.31	106,498.34
DERECHOS A RECIBIR BIENES O SERVICIOS	65,507,742.07	25,239,433.63	67,693,091.94	23,054,083.76	-42,453,658.31
INVENTARIOS	0.00	0.00	0.00	0.00	0.00
ALMACENES	0.00	0.00	0.00	0.00	0.00
ESTIMACIÓN POR PÉRDIDAS O DETERIORO DE ACTIVOS CIRCULANTES	0.00	0.00	0.00	0.00	0.00
OTROS ACTIVOS CIRCULANTES	0.00	0.00	0.00	0.00	0.00
ACTIVO NO CIRCULANTE	643,977,807.35	231,725,700.56	232,136,904.77	643,566,603.14	-411,204.21
INVERSIONES FINANCIERAS A LARGO PLAZO	0.00	0.00	0.00	0.00	0.00
DERECHOS A RECIBIR EFECTIVO O EQUIVALENTES A LARGO PLAZO	29,288,750.00	0.00	0.00	29,288,750.00	0.00
BIENES INMUEBLES, INFRAESTRUCTURA Y CONSTRUCCIONES EN PROCESO	579,091,911.95	227,486,449.18	232,136,904.77	574,441,456.36	-4,650,455.59
BIENES MUEBLES	144,994,386.52	4,019,651.38	0.00	149,014,037.90	4,019,651.38
ACTIVOS INTANGIBLES	2,803,545.70	219,600.00	0.00	3,023,145.70	219,600.00
DEPRECIACIÓN, DETERIORO Y AMORTIZACIÓN ACUMULADA DE BIENES	-112,200,786.82	0.00	0.00	-112,200,786.82	0.00
ACTIVOS DIFERIDOS	0.00	0.00	0.00	0.00	0.00
ESTIMACIÓN POR PÉRDIDA O DETERIORO DE ACTIVOS NO CIRCULANTES	0.00	0.00	0.00	0.00	0.00
OTROS ACTIVOS NO CIRCULANTES	0.00	0.00	0.00	0.00	0.00

Bajo protesta de decir verdad declaramos que los Estados Financieros y sus notas,
son razonablemente correctos y son responsabilidad del emisor.

MUNICIPIO DE TEHUACÁN PUEBLA

ESTADO ANALÍTICO DEL ACTIVO
Del 1 de Enero al 31 de Mayo de 2021
(Cifras en pesos)



TEHUACÁN
GOBIERNO DE LA CIUDAD
2018 - 2021

SECRETARÍA
GENERAL
GOBIERNO DE LA CIUDAD
TEHUACÁN

LIC. ANDRES ARTEMIO CABALLERO LOPEZ
PRESIDENTE MUNICIPAL SUPLENTE

LIC. ARTURO SAUL VARGAS RIVAS
SECRETARIO GENERAL

100.1.1

TEHUACÁN
GOBIERNO DE LA CIUDAD
2018 - 2021
004.2.1

TESORERÍA
MUNICIPAL

LIC. YOLANDA SOLIS VAZQUEZ
TESORERA MUNICIPAL

2018 - 2021

200.3

MUNICIPIO DE TEHUACÁN PUEBLA

ESTADO ANALÍTICO DE LA DEUDA Y OTROS PASIVOS
Del 1 de Enero al 31 de Mayo de 2021
(Cifras en pesos)

DENOMINACIÓN DE LAS DEUDAS	Moneda de Contratación	Institución o País Acreedor	Saldo Inicial del Periodo	Saldo Final del Periodo
DEUDA PÚBLICA				
CORTO PLAZO				
DEUDA INTERNA				
Instituciones de Crédito			0.00	0.00
Títulos y Valores			0.00	0.00
Arrendamientos financieros			0.00	0.00
DEUDA EXTERNA				
Organismos Financieros Internacionales			0.00	0.00
Deuda Bilateral			0.00	0.00
Títulos y Valores			0.00	0.00
Arrendamientos Financieros			0.00	0.00
SUBTOTAL CORTO PLAZO			0.00	0.00
LARGO PLAZO				
DEUDA INTERNA				
Instituciones de Crédito			0.00	0.00
Títulos y Valores			0.00	0.00
Arrendamientos financieros			0.00	0.00
DEUDA EXTERNA				
Organismos Financieros Internacionales			0.00	0.00
Deuda Bilateral			0.00	0.00
Títulos y Valores			0.00	0.00
Arrendamientos Financieros			0.00	0.00
SUBTOTAL LARGO PLAZO			0.00	0.00
OTROS PASIVOS			44,925,120.32	26,962,403.20
TOTAL DEUDA Y OTROS PASIVOS			44,925,120.32	26,962,403.20

Bajo protesta de decir verdad declaramos que los Estados Financieros y sus notas, son razonablemente correctos y son responsabilidad del emisor.

LIC. ANDRÉS ARTEMIO CABALLERO LÓPEZ
PRESIDENTE MUNICIPAL SUPLENTE

LIC. ARTURO SAUL VARGAS RIVAS
SECRETARIO GENERAL

100.11 TESORERÍA MUNICIPAL DE TEHUACÁN

LIC. YOLANDA SOLÍS VAZQUEZ
TESORERA MUNICIPAL

MUNICIPIO DE TEHUACÁN PUEBLA

ESTADO ANALÍTICO DE INGRESOS

Del 1 de Enero al 31 de Mayo de 2021
(Cifras en pesos)

Rubro de Ingresos	Ingreso Estimado (1)	Ampliaciones y Reducciones (2)	Ingreso Modificado (3=1+2)	Ingreso Devengado (4)	Ingreso Recaudado (5)	Diferencia (6=5-1)
IMPUESTOS	87,915,865.47	-9,552,764.37	78,363,101.10	52,583,176.50	52,583,176.50	-35,332,688.97
CUOTAS Y APORTACIONES DE SEGURIDAD SOCIAL	0.00	0.00	0.00	0.00	0.00	0.00
CONTRIBUCIONES DE MEJORAS	0.00	0.00	0.00	0.00	0.00	0.00
DERECHOS	60,714,075.12	12,425,633.12	73,139,708.24	26,407,926.14	26,407,926.14	-34,306,148.98
PRODUCTOS	8,565,612.10	943,028.75	9,508,640.85	1,603,478.85	1,603,478.85	-6,962,133.25
APROVECHAMIENTOS	10,696,584.29	-78,922.00	10,617,662.29	4,104,615.16	4,104,615.16	-6,591,969.13
INGRESOS POR VENTAS DE BIENES, PRESTACIÓN DE SERVICIOS Y OTROS INGRESOS PARTICIPACIONES, APORTACIONES, CONVENIOS, INCENTIVOS DERIV. DE LA COLAB. FISCAL Y FONDOS DIST. DE APORT	0.00	0.00	0.00	0.00	0.00	0.00
TRANSFERENCIAS, ASIGNACIONES, SUBSIDIOS Y SUBVENCIONES, Y PENSIONES Y JUBILACIONES	0.00	0.00	0.00	0.00	0.00	0.00
INGRESOS DERIVADOS DE FINANCIAMIENTOS	0.00	242,913,400.07	242,913,400.07	0.00	0.00	0.00
TOTAL	942,191,757.76	238,561,932.01	1,180,753,689.77	359,630,276.40	359,630,276.40	-581,123,413.37
					Ingresos Excedentes	0.00

MUNICIPIO DE TEHUACÁN PUEBLA

ESTADO ANALÍTICO DE INGRESOS

Del 1 de Enero al 31 de Mayo de 2021
(Cifras en pesos)

Estado Analítico de Ingresos por Fuente de Financiamiento	Ingreso Estimado (1)	Ampliaciones/ Reducciones (2)	Ingreso Modificado (3=1+2)	Ingreso Devengado (4)	Ingreso Recaudado (5)	Diferencia (6=5-1)
INGRESOS DEL PODER EJECUTIVO FEDERAL O ESTATAL Y DE LOS MUNICIPIOS	942,191,757.76	-4,351,468.06	937,840,289.70	359,630,276.40	359,630,276.40	-582,561,481.36
IMPUESTOS	87,915,865.47	-9,552,764.37	78,363,101.10	52,583,176.50	52,583,176.50	-35,332,688.97
CUOTAS Y APORTACIONES DE SEGURIDAD	0.00	0.00	0.00	0.00	0.00	0.00
SOCIAL	0.00	0.00	0.00	0.00	0.00	0.00
CONTRIBUCIONES DE MEJORAS	60,714,075.12	12,425,633.12	73,139,708.24	26,407,926.14	26,407,926.14	-34,306,148.98
DERECHOS	8,565,612.10	943,028.75	9,508,640.85	1,603,478.85	1,603,478.85	-6,962,133.25
PRODUCTOS	10,696,584.29	-78,922.00	10,617,662.29	4,104,615.16	4,104,615.16	-6,591,969.13
APROVECHAMIENTOS	774,299,620.78	-8,088,443.56	766,211,177.22	274,931,079.75	274,931,079.75	-499,368,541.03
PARTICIPACIONES, APORTACIONES, CONVENIOS, INCENTIVOS DERIV. DE LA COLAB. FISCAL Y FONDOS DIST. DE APORT	0.00	0.00	0.00	0.00	0.00	0.00
TRANSFERENCIAS, ASIGNACIONES, SUBSIDIOS Y SUBVENCIONES, Y PENSIONES Y JUBILACIONES	0.00	0.00	0.00	0.00	0.00	0.00
INGRESOS DE LOS ENTES PÚBLICOS DE LOS PODERES LEGISLATIVO Y JUDICIAL, DE LOS ÓRGANOS AUTÓNOMOS Y DEL SECTOR PARAESTATAL O PARAMUNICIPAL, ASÍ COMO DE LAS EMPRESAS PRODUCTIVAS DEL ESTADO	0.00	0.00	0.00	0.00	0.00	0.00
CUOTAS Y APORTACIONES DE SEGURIDAD	0.00	0.00	0.00	0.00	0.00	0.00
SOCIAL	0.00	0.00	0.00	0.00	0.00	0.00
PRODUCTOS	0.00	0.00	0.00	0.00	0.00	0.00
INGRESOS POR VENTAS DE BIENES, PRESTACIÓN DE SERVICIOS Y OTROS INGRESOS TRANSFERENCIAS, ASIGNACIONES, SUBSIDIOS Y SUBVENCIONES, Y PENSIONES Y JUBILACIONES	0.00	0.00	0.00	0.00	0.00	0.00

ESTADO ANALÍTICO DE INGRESOS

Del 1 de Enero al 31 de Mayo de 2021
(Cifras en pesos)

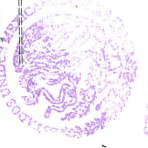
Estado Analítico de Ingresos por Fuente de Financiamiento	Ingreso Estimado (1)	Ampliaciones/ Reducciones (2)	Ingreso Modificado (3=1+2)	Ingreso Devengado (4)	Ingreso Recaudado (5)	Diferencia (6=5-1)
INGRESOS DERIVADOS DE FINANCIAMIENTO	0.00	242,913,400.07	242,913,400.07	0.00	0.00	0.00
INGRESOS DERIVADOS DE FINANCIAMIENTOS	0.00	242,913,400.07	242,913,400.07	0.00	0.00	0.00
TOTAL	942,191,757.76	238,561,932.01	1,180,753,689.77	359,630,276.40	359,630,276.40	0.00
					Ingresos Excedentes	0.00

Bajo protesta de decir verdad declaramos que los Estados Financieros y sus notas, son razonablemente correctos y son responsabilidad del emisor.



TEHUACÁN
GOBIERNO DE LA CIUDAD
2018 - 2021
PRESIDENCIA

LTC. ANDRÉS ARTEMIO CABALLERO LÓPEZ
PRESIDENTE MUNICIPAL SUPLENTE



SECRETARÍA
DEL HONORABLE
AYUNTAMIENTO
DE TEHUACÁN
TEHUACÁN
GOBIERNO DE LA CIUDAD
2018 - 2021
004.21

LTC. ARTURO SAUL VARGAS RIVAS
SECRETARIO GENERAL

TESORERÍA
MUNICIPAL

LIC. GOLONDA SOLÍS VAZQUEZ
TESORERA MUNICIPAL

2018 - 2021
200.13

MUNICIPIO DE TEHUACÁN PUEBLA

ESTADO ANALÍTICO DEL EJERCICIO DEL PRESUPUESTO DE EGRESOS
 CLASIFICACIÓN ADMINISTRATIVA
 Del 1 de Enero al 31 de Mayo de 2021
 (Cifras en pesos)

Concepto	Egreso Aprobado (1)	Ampliaciones/Reducciones (2)	Egreso Modificado (3=1+2)	Egreso Devengado (4)	Egreso Pagado (5)	Subejercicio (6=3-4)
3	942,191,757.76	238,561,932.01	1,180,753,689.77	481,085,947.13	474,469,463.73	699,667,742.64
3.1	942,191,757.76	238,561,932.01	1,180,753,689.77	481,085,947.13	474,469,463.73	699,667,742.64
3.1.1	942,191,757.76	238,561,932.01	1,180,753,689.77	481,085,947.13	474,469,463.73	699,667,742.64
3.1.1.1	942,191,757.76	238,561,932.01	1,180,753,689.77	481,085,947.13	474,469,463.73	699,667,742.64
3.1.1.1.1	942,191,757.76	238,561,932.01	1,180,753,689.77	481,085,947.13	474,469,463.73	699,667,742.64
(AYUNTAMIENTO)						
3.1.1.1.1.1.156	942,191,757.76	238,561,932.01	1,180,753,689.77	481,085,947.13	474,469,463.73	699,667,742.64
000	0.00	0.00	0.00	0.00	0.00	0.00
0000	0.00	0.00	0.00	0.00	0.00	0.00
0101	33,040,209.54	-154,464.79	32,885,744.75	11,737,549.49	11,711,681.61	21,148,195.26
0102	6,922,776.03	1,332,798.78	8,255,574.81	3,566,399.49	3,095,619.08	4,689,175.32
0201	9,467,442.60	-229,779.90	9,237,662.70	2,968,944.12	2,944,494.43	6,268,718.58
0301	18,473,950.34	1,546,206.79	20,020,157.13	7,980,771.54	7,029,558.13	12,039,385.59
MUNICIPALES						
0302	5,682,627.08	1,352,726.86	7,035,353.94	3,258,362.68	3,238,673.80	3,776,991.26
0303	0.00	0.00	0.00	0.00	0.00	0.00
0304	0.00	0.00	0.00	0.00	0.00	0.00
0305	0.00	0.00	0.00	0.00	0.00	0.00
0306	2,626,140.91	74,742.01	2,700,882.92	1,048,107.17	1,048,107.17	1,652,775.75
0307	6,827,240.54	96,089.54	6,923,330.08	2,577,183.21	2,466,168.96	4,346,146.87
0308	4,932,952.39	55,772.33	4,988,724.72	1,816,660.95	1,814,881.95	3,172,063.77
0309	0.00	0.00	0.00	0.00	0.00	0.00
0310	2,098,620.93	-294,365.98	1,804,254.95	551,547.69	551,547.69	1,252,707.26
0311	0.00	0.00	0.00	0.00	0.00	0.00
EDIFICIOS						
0401	6,402,533.51	42,709.77	6,445,243.28	2,216,278.33	2,213,707.33	4,228,964.95
0501	3,330,517.01	36,776.02	3,367,293.03	1,215,685.64	1,213,829.64	2,151,607.39
0502	5,822,386.51	-318,776.58	5,503,609.93	1,418,939.62	1,343,434.45	4,084,670.31
0503	5,366,099.08	871,381.78	6,237,480.86	2,152,649.91	2,150,957.50	4,084,830.95
0504	0.00	0.00	0.00	0.00	0.00	0.00
UNIDADES Y CANCHAS						
0601	123,826,789.13	39,095.28	123,865,884.41	39,882,537.88	39,506,971.13	83,983,346.53
0602	0.00	0.00	0.00	0.00	0.00	0.00
0603	37,994,205.70	7,158,058.67	45,152,264.37	11,080,392.34	10,293,292.55	34,071,872.03

MUNICIPIO DE TEHUACÁN PUEBLA

ESTADO ANALÍTICO DEL EJERCICIO DEL PRESUPUESTO DE EGRESOS
 CLASIFICACION ADMINISTRATIVA
 Del 1 de Enero al 31 de Mayo de 2021
 (Cifras en pesos)

Concepto	Egreso Aprobado (1)	Ampliaciones/Reducciones (2)	Egreso Modificado (3=1+2)	Egresos Devengado (4)	Egreso Pagado (5)	Subejercicio (6=3-4)
DIRECCIÓN DE PROTECCIÓN CIVIL Y BOMBEROS	19,686,823.31	270.68	19,687,093.99	4,471,302.23	3,676,821.82	15,215,791.76
DIRECCIÓN DE TRÁNSITO MUNICIPAL	29,867,181.88	7,841,731.78	37,708,913.66	10,498,138.76	10,333,756.44	27,210,774.90
SECRETARÍA DE SEGURIDAD PÚBLICA	0.00	0.00	0.00	0.00	0.00	0.00
DIRECCIÓN DE INGRESOS	17,570,706.75	-287,775.15	17,282,931.60	11,381,935.38	11,381,935.38	5,900,996.22
TESORERÍA MUNICIPAL	49,543,878.70	-10,730,258.71	38,813,619.99	20,611,670.87	19,825,864.15	18,201,949.12
DIRECCIÓN DE CONTABILIDAD	5,942,902.80	-178,717.58	5,764,185.22	1,940,297.72	1,910,053.06	3,823,887.50
DIRECCIÓN DE EGRESOS	3,622,170.34	5,306.09	3,627,476.43	1,254,199.57	1,253,778.91	2,373,276.86
DIRECCIÓN DE INFORMACIÓN GEOGRÁFICA Y CATÁSTRO	6,617,614.06	2,330,927.82	8,948,541.88	4,482,452.60	4,481,656.02	4,466,089.28
DIRECCIÓN DE COMPRAS	3,924,307.60	103,334.39	4,027,641.99	1,329,371.18	1,328,297.77	2,698,270.81
COORDINACIÓN DE BIENES MUEBLES	0.00	0.00	0.00	0.00	0.00	0.00
COORDINACIÓN DE LICITACIONES	0.00	0.00	0.00	0.00	0.00	0.00
SISTEMA DIF MUNICIPAL	12,679,999.98	0.00	12,679,999.98	7,400,000.00	7,400,000.00	5,279,999.98
J. A. SANTA ANA TELIXTOC	1,138,395.00	0.00	1,138,395.00	474,331.25	284,598.75	664,063.75
J. A. SANTA CATARINA OTZOLOTEPEC	1,116,343.08	0.00	1,116,343.08	465,142.95	465,142.95	651,200.13
J. A. SAN DIEGO CHALMA	1,234,210.56	0.00	1,234,210.56	514,254.40	514,254.40	719,956.16
J. A. SAN CRISTÓBAL TEPEOTEPÁN	1,123,458.00	0.00	1,123,458.00	468,107.50	468,107.50	655,350.50
J. A. SANTA CRUZ ACAPA	1,211,492.28	0.00	1,211,492.28	504,788.45	504,788.45	706,703.83
J. A. SAN LORENZO TEOTIPILCO	1,415,252.40	0.00	1,415,252.40	589,688.50	589,688.50	825,563.90
J. A. SAN MARCOS NECOXTLA	1,058,091.24	0.00	1,058,091.24	440,871.35	440,871.35	617,219.89
J. A. SANTA MARÍA COAPAN	2,849,542.92	0.00	2,849,542.92	1,371,309.45	758,385.73	1,478,233.37
J. A. SAN NICOLÁS TEITZINTLA	1,915,186.92	0.00	1,915,186.92	797,990.05	797,990.05	1,117,196.87
J. A. SAN PABLO TEPEZINGO	1,241,259.00	0.00	1,241,259.00	517,191.25	517,191.25	724,067.75
J. A. SAN PEDRO ACOQUIACO	1,623,095.28	0.00	1,623,095.28	676,289.70	676,289.70	946,805.58
J. A. MAGDALENA CUAYUCATEPEC	1,371,933.84	0.00	1,371,933.84	571,639.10	342,983.46	800,294.74
I. EL ENCINAL	200,000.04	0.00	200,000.04	83,333.35	50,000.01	116,666.69
I. PLAN DE FIERRO	99,999.96	0.00	99,999.96	41,666.65	41,666.65	58,333.31
I. RANCHO CABRAS	399,999.96	0.00	399,999.96	166,666.65	166,666.65	233,333.31
I. SAN VICENTE FERRER	618,488.16	0.00	618,488.16	257,703.40	206,162.72	360,784.76
SECRETARÍA DE INFRAESTRUCTURA, SUSTENTABILIDAD Y ORDENAMIENTO TERRITORIAL	0.00	0.00	0.00	0.00	0.00	0.00
DIRECCIÓN DE OBRAS PÚBLICAS	353,521,221.56	222,765,171.85	576,286,393.41	262,610,818.33	262,434,384.73	313,675,575.08
DIRECCIÓN DE DESARROLLO SOCIAL	5,846,850.91	43,173.96	5,890,024.87	2,552,076.55	2,552,076.55	3,337,948.32
SECRETARÍA DE DESARROLLO HUMANO E INCLUSIÓN SOCIAL	0.00	0.00	0.00	0.00	0.00	0.00
INAPAM	0.00	0.00	0.00	0.00	0.00	0.00
DIRECCIÓN DE COMUNICACIÓN SOCIAL	6,698,721.38	101,734.19	6,800,455.57	2,773,103.75	2,551,047.75	4,027,351.82
DIRECCIÓN DE ASUNTOS JURÍDICOS	3,860,607.53	242.49	3,860,850.02	1,291,593.72	1,291,593.72	2,569,256.30
DIRECCIÓN DE ATENCIÓN CIUDADANA	2,007,434.24	981,890.00	2,989,324.24	1,720,816.17	1,719,885.90	1,268,508.07
SALÓN DE REGIDORES	0.00	0.00	0.00	0.00	0.00	0.00

MUNICIPIO DE TEHUACÁN PUEBLA

ESTADO ANALÍTICO DEL EJERCICIO DEL PRESUPUESTO DE EGRESOS
 CLASIFICACIÓN ADMINISTRATIVA
 Del 1 de Enero al 31 de Mayo de 2021
 (Cifras en pesos)

Concepto	Egreso Aprobado (1)	Ampliaciones/Reducciones (2)	Egreso Modificado (3=1+2)	Egreso Devengado (4)	Egreso Pagado (5)	Subejercicio (6=3-4)
1005 CONTRALORÍA MUNICIPAL	12,305,114.28	2,806,110.95	15,111,225.23	4,200,243.59	4,165,307.96	10,910,981.64
1006 DIRECCIÓN DE INFORMÁTICA Y SISTEMAS	0.00	0.00	0.00	0.00	0.00	0.00
1007 DIRECCIÓN DE PLANEACIÓN, EVALUACIÓN Y PROYECTOS	3,822,013.31	53,040.00	3,875,053.31	1,411,498.56	1,411,077.90	2,463,554.75
1008 SINDICATURA	7,742,355.53	384,782.67	8,127,138.20	3,610,849.00	3,397,713.72	4,516,289.20
1009 SECRETARÍA DEL AYUNTAMIENTO	8,851,466.50	-690,888.49	8,160,578.01	2,234,808.03	2,234,659.53	5,925,769.98
1010 DIRECCIÓN DE REGISTRO CIVIL	5,571,431.45	28,178.26	5,599,609.71	1,624,181.52	1,619,901.12	3,975,428.19
1011 OFICINA DE PRESIDENCIA	26,112,236.82	-1,056,606.39	25,055,630.43	9,828,243.05	9,808,215.10	15,227,447.38
1012 DIRECCIÓN DE RECURSOS HUMANOS	31,553,702.93	-851,319.83	30,702,383.10	6,998,518.23	6,998,518.23	23,703,864.87
1013 DIRECCIÓN DE PATRIMONIO HISTÓRICO	1,738,309.06	848.00	1,739,157.06	487,406.72	487,406.72	1,251,750.34
1014 INSTITUTO MUNICIPAL DE LA MUJER	2,517,400.95	17,190.26	2,534,591.21	906,582.25	906,582.25	1,628,008.96
1015 INSTITUTO MUNICIPAL DE LA JUVENTUD	1,882,130.78	6,202.89	1,888,333.67	395,297.76	395,297.76	1,493,035.91
1016 DIRECCIÓN DE GRUPOS VULNERABLES	0.00	0.00	0.00	0.00	0.00	0.00
1017 JUBILADOS	0.00	0.00	0.00	0.00	0.00	0.00
1018 PENSIONADOS	0.00	0.00	0.00	0.00	0.00	0.00
1019 DESARROLLO DE CAPITAL HUMANO	0.00	0.00	0.00	0.00	0.00	0.00
1020 OFICIAÍA MAYOR	0.00	0.00	0.00	0.00	0.00	0.00
1021 SECRETARÍA PARTICULAR	0.00	0.00	0.00	0.00	0.00	0.00
1022 JUZGADO DE PAZ	1,229,954.81	0.00	1,229,954.81	329,707.47	329,707.47	900,247.34
1023 JUZGADO CIVIL	1,685,232.83	-297,894.00	1,387,338.83	432,829.02	432,829.02	954,509.81
1024 UNIDAD DE TRANSPARENCIA	810,711.97	598.00	811,309.97	272,049.97	272,049.97	539,260.00
1025 JUZGADO PENAL	474,963.74	0.00	474,963.74	78,281.31	78,281.31	396,682.43
1101 DIRECCIÓN DE MICRO, PEQUEÑOS Y MEDIANAS EMPRESAS	0.00	0.00	0.00	0.00	0.00	0.00
1102 DIRECCIÓN DE NORMATIVIDAD COMERCIAL	2,174,842.58	3,527,959.19	5,702,801.77	4,191,026.59	4,190,425.09	1,511,775.18
1103 DIRECCIÓN DE TURISMO	1,420,485.78	0.00	1,420,485.78	432,163.07	432,163.07	988,322.71
1104 DIRECCIÓN DE DESARROLLO RURAL, AGRICULTURA Y GANADERÍA	2,791,519.34	-133,472.35	2,658,046.99	1,166,832.08	1,166,238.08	1,491,214.91
1105 DIRECCIÓN DE FOMENTO COMERCIAL Y ABASTO	1,212,640.73	64,146.28	1,276,787.01	709,809.48	592,855.76	566,977.53
1106 ADMINISTRACIÓN DEL MERCADO 16 DE MARZO	3,768,697.55	43,587.09	3,812,284.64	1,637,164.42	1,619,935.98	2,175,120.22
1107 ADMINISTRACIÓN DEL MERCADO LA PURÍSIMA	7,557,543.29	60,210.42	7,617,753.71	2,876,992.70	2,854,810.63	4,740,761.01
1108 ADMINISTRACIÓN TIANGUIS XOCHIPILLI Y COBRO FORANEO	1,937,735.60	-42,998.72	1,894,736.88	799,488.55	799,488.55	1,095,248.33
1109 ADMINISTRACIÓN DEL MERCADO LICENCIADO	0.00	0.00	0.00	0.00	0.00	0.00
1110 BENITO JUÁREZ GARCÍA	0.00	0.00	0.00	0.00	0.00	0.00
1111 SECRETARÍA DE DESARROLLO ECONOMICO	0.00	0.00	0.00	0.00	0.00	0.00
1112 DIRECCION DE NOMENCLATURA	0.00	0.00	0.00	0.00	0.00	0.00
1113 DIRECCION DE ATENCION EMPRESARIAL	2,209,546.95	56,255.39	2,265,802.34	731,212.77	687,132.77	1,534,589.57
1114 ALMACEN DE BIENES OBSOLETOS	0.00	0.00	0.00	0.00	0.00	0.00

MUNICIPIO DE TEHUACÁN PUEBLA.

ESTADO ANALÍTICO DEL EJERCICIO DEL PRESUPUESTO DE EGRESOS
 CLASIFICACIÓN ADMINISTRATIVA
 Del 1 de Enero al 31 de Mayo de 2021
 (Cifras en pesos)

Concepto	Egreso Aprobado (1)	Ampliaciones/Reducciones (2)	Egreso Modificado (3)=(1+2)	Egreso Devengado (4)	Egreso Pagado (5)	Subejercicio (6=3-4)
TOTAL DEL GASTO	942,191,757.76	238,561,932.01	1,180,753,689.77	481,085,947.43	474,469,463.73	699,667,742.64

Bajo protesta de decir verdad declaramos que los Estados Financieros y sus notas, son razonablemente correctos y son responsabilidad del emisor.

SECRETARÍA DEL HONORABLE AYUNTAMIENTO DE TEHUACÁN
GOBIERNO DE LA CIUDAD 2018 - 2021
00421

LIC. ANDRÉS ARTEMIO CABALLERO LÓPEZ
 PRESIDENTE MUNICIPAL SUPLENTE

LIC. ARTURO SAUL VARGAS RIVERA
 SECRETARIO GENERAL

TESORERÍA MUNICIPAL
2018 - 2021
200.13

SECRETARÍA MUNICIPAL
2018 - 2021
200.13

MUNICIPIO DE TEHUACÁN PUEBL.

ESTADO ANALÍTICO DEL EJERCICIO DEL PRESUPUESTO DE EGRESOS
 CLASIFICACIÓN ECONÓMICA (POR TIPO DE GASTO)
 Del 1 de Enero al 31 de Mayo de 2021
 (Cifras en pesos)

Concepto	Egreso Aprobado (1)	Ampliaciones/Reducciones (2)	Egreso Modificado (3=1+2)	Egreso Devengado (4)	Egreso Pagado (5)	Subejercicio (6=3-4)
1 GASTO CORRIENTE	648,263,348.59	29,786,814.13	678,050,162.72	244,577,214.57	238,855,431.18	433,472,948.15
2 GASTO DE CAPITAL	280,328,991.63	209,874,117.92	490,203,109.55	231,725,700.56	230,831,000.55	258,477,408.99
3 AMORTIZACIÓN DE LA DEUDA Y DISMINUCIÓN DE PASIVOS	0.00	0.00	0.00	0.00	0.00	0.00
4 PENSIONES Y JUBILACIONES	13,599,417.54	-1,099,000.04	12,500,417.50	4,783,032.00	4,783,032.00	7,717,385.50
5 PARTICIPACIONES	0.00	0.00	0.00	0.00	0.00	0.00
TOTAL DEL GASTO	942,191,757.76	238,561,932.01	1,180,753,689.77	481,085,847.13	474,469,463.73	699,667,742.64

Bajo protesta de decir verdad declaramos que los Estados Financieros y sus notas, son razonablemente correctos y son responsabilidad del emisor.





LIC. ANDRÉS ARTEMIO CABALLERO LOPEZ
 PRESIDENTE MUNICIPAL SUPLENTE

LIC. ARRIEVO SAUL VARGAS RAMOS
 SECRETARIO GENERAL

LIC. YOLANDA SOLÍS VAZQUEZ
 TESORERA MUNICIPAL

SECRETARÍA DEL HONORABLE AYUNTAMIENTO DE TEHUACÁN
 GOBIERNO DE LA CIUDAD 2018 - 2021
 004.2.1

PRESIDENCIA MUNICIPAL DE TEHUACÁN
 RENACE CON TODOS
 100.1.1
 2018/2021
 2001.3

MUNICIPIO DE TEHUACÁN PUEBLA

ESTADO ANALÍTICO DEL EJERCICIO DEL PRESUPUESTO DE EGRESOS
 CLASIFICACIÓN POR OBJETO DEL GASTO (CAPÍTULO Y CONCEPTO)
 Del 1 de Enero al 31 de Mayo de 2021
 (Cifras en pesos)

	Concepto	Egreso Aprobado (1)	Ampliaciones/ Reducciones (2)	Egreso Modificado (3=1+2)	Egreso Devengado (4)	Egreso Pagado (5)	Subejercicio (6=3-4)
1	SERVICIOS PERSONALES	336,438,704.00	2,381,037.00	338,819,741.00	121,639,602.81	121,639,602.81	217,180,138.19
1.1	REMUNERACIONES AL PERSONAL DE CARÁCTER PERMANENTE	263,499,265.49	1,204,073.13	264,703,338.62	110,241,340.00	110,241,340.00	154,461,998.62
1.2	REMUNERACIONES AL PERSONAL DE CARÁCTER TRANSITORIO	8,612,522.16	503,441.60	9,115,963.76	2,437,710.00	2,437,710.00	6,678,253.76
1.3	REMUNERACIONES ADICIONALES Y ESPECIALES	41,818,793.40	621,424.03	42,440,217.43	7,180,109.81	7,180,109.81	35,260,107.62
1.4	SEGURIDAD SOCIAL	0.00	0.00	0.00	0.00	0.00	0.00
1.5	OTRAS PRESTACIONES SOCIALES Y ECONÓMICAS	8,101,081.95	52,098.24	8,153,180.19	1,638,843.00	1,638,843.00	6,514,337.19
1.6	PREVISIONES	11,988,704.00	0.00	11,988,704.00	0.00	0.00	11,988,704.00
1.7	PAGO DE ESTÍMULOS A LAS Y LOS SERVIDORES PÚBLICOS	2,418,337.00	0.00	2,418,337.00	141,600.00	141,600.00	2,276,737.00
2	MATERIALES Y SUMINISTROS	111,985,654.08	-5,545,378.96	106,440,275.12	26,226,235.93	24,278,183.57	80,214,039.19
2.1	MATERIALES DE ADMINISTRACIÓN, EMISIÓN DE DOCUMENTOS Y ARTÍCULOS OFICIALES	14,261,412.69	-1,304,813.83	12,956,598.86	2,386,303.57	2,277,897.43	10,570,295.29
2.2	ALIMENTOS Y UTENSILIOS	11,922,606.62	4,818,488.07	16,741,094.69	5,208,912.90	4,369,421.65	11,532,181.79
2.3	MATERIAS PRIMAS Y MATERIALES DE PRODUCCIÓN Y COMERCIALIZACIÓN	141,686.70	87,051.66	228,738.36	164,744.00	164,744.00	63,994.36
2.4	MATERIALES Y ARTÍCULOS DE CONSTRUCCIÓN Y DE REPARACIÓN	15,023,045.95	-877,498.77	14,145,547.18	3,702,109.22	3,680,485.66	10,443,437.96
2.5	PRODUCTOS QUÍMICOS, FARMACÉUTICOS Y DE LABORATORIO	17,407,540.35	-3,652,109.25	13,755,431.10	4,148,874.72	3,896,957.23	9,606,556.38
2.6	COMBUSTIBLES, LUBRICANTES Y ADITIVOS	23,484,926.45	-2,520,913.05	20,964,013.40	7,592,676.37	7,163,119.97	13,371,337.03
2.7	VESTUARIO, BLANCOS, PRENDAS DE PROTECCIÓN Y ARTÍCULOS DEPORTIVOS	16,332,963.09	-546,166.50	15,786,796.59	786,961.91	780,731.51	14,999,834.68
2.8	MATERIALES Y SUMINISTROS PARA SEGURIDAD PÚBLICA	4,730,850.00	578,900.00	5,309,750.00	0.00	0.00	5,309,750.00
2.9	HERRAMIENTAS, REFACCIONES Y ACCESORIOS MENORES	8,680,622.23	-2,128,317.29	6,552,304.94	2,235,653.24	1,944,826.12	4,316,651.70
3	SERVICIOS GENERALES	132,741,365.18	18,145,079.80	150,886,444.98	43,354,451.21	40,757,786.16	107,531,993.77
3.1	SERVICIOS BÁSICOS	58,856,686.80	766,141.94	59,622,828.74	16,246,746.89	16,241,646.89	43,376,081.85
3.2	SERVICIOS DE ARRENDAMIENTO	3,866,045.01	742,489.48	4,608,534.49	1,474,813.24	1,155,810.69	3,133,721.25
3.3	SERVICIOS PROFESIONALES, CIENTÍFICOS, TÉCNICOS Y OTROS SERVICIOS	31,323,795.45	9,242,137.65	40,565,933.10	9,880,779.66	8,801,564.38	30,685,153.44
3.4	SERVICIOS FINANCIEROS, BANCARIOS Y	2,368,326.55	436,246.44	2,804,572.99	1,715,489.34	1,715,489.34	1,089,083.65

MUNICIPIO DE TEHUACÁN PUEBL.

ESTADO ANALÍTICO DEL EJERCICIO DEL PRESUPUESTO DE EGRESOS
 CLASIFICACIÓN POR OBJETO DEL GASTO (CAPÍTULO Y CONCEPTO)
 Del 1 de Enero al 31 de Mayo de 2021
 (Cifras en pesos)

Concepto	Egreso Aprobado (1)	Ampliaciones/Reducciones (2)	Egreso Modificado (3=1+2)	Egreso Devengado (4)	Egreso Pagado (5)	Subejercicio (6=3-4)
COMERCIALES						
3.5 SERVICIOS DE INSTALACIÓN, REPARACIÓN, MANTENIMIENTO Y CONSERVACIÓN	11,580,337.07	9,060,072.44	20,640,409.51	2,642,074.66	2,478,114.44	17,998,334.85
3.6 SERVICIOS DE COMUNICACIÓN SOCIAL Y PUBLICIDAD	4,078,614.08	-12,383.02	4,066,231.06	1,936,668.26	1,714,612.26	2,129,562.80
3.7 SERVICIOS DE TRASLADO Y VIÁTICOS	2,837,934.38	31,689.58	2,869,623.96	452,139.37	452,139.37	2,417,484.59
3.8 SERVICIOS OFICIALES	1,948,151.65	77,933.48	2,026,085.13	913,852.74	838,452.74	1,112,232.39
3.9 OTROS SERVICIOS GENERALES	15,881,474.19	-2,199,248.19	13,682,226.00	8,091,887.05	7,359,956.05	5,590,338.95
4 TRANSFERENCIAS, ASIGNACIONES, SUBSIDIOS Y OTRAS AYUDAS	80,697,042.87	13,707,076.25	94,404,119.12	58,139,956.62	56,962,890.64	36,264,162.50
4.1 TRANSFERENCIAS INTERNAS Y ASIGNACIONES AL SECTOR PÚBLICO	54,705,598.63	7,950,355.94	62,655,954.57	38,006,689.99	36,890,504.01	24,649,264.58
4.2 TRANSFERENCIAS AL RESTO DEL SECTOR PÚBLICO	0.00	0.00	0.00	0.00	0.00	0.00
4.3 SUBSIDIOS Y SUBVENCIONES	0.00	0.00	0.00	0.00	0.00	0.00
4.4 AYUDAS SOCIALES	12,392,026.70	6,855,720.35	19,247,747.05	15,350,234.63	15,289,354.63	3,897,512.42
4.5 PENSIONES Y JUBILACIONES	13,599,417.54	-1,099,000.04	12,500,417.50	4,783,032.00	4,783,032.00	7,717,385.50
4.6 TRANSFERENCIAS A FIDEICOMISOS, MANDATOS Y OTROS ANÁLOGOS	0.00	0.00	0.00	0.00	0.00	0.00
4.7 TRANSFERENCIAS A LA SEGURIDAD SOCIAL	0.00	0.00	0.00	0.00	0.00	0.00
4.8 DONATIVOS	0.00	0.00	0.00	0.00	0.00	0.00
4.9 TRANSFERENCIAS AL EXTERIOR	0.00	0.00	0.00	0.00	0.00	0.00
5 BIENES MUEBLES, INMUEBLES E INTANGIBLES	28,984,595.57	-5,749,674.94	23,234,920.63	4,239,251.38	3,344,551.37	18,995,669.25
5.1 MOBILIARIO Y EQUIPO DE ADMINISTRACIÓN	8,612,110.89	-4,181,428.93	4,430,681.96	1,145,373.39	1,145,373.39	3,285,308.57
5.2 MOBILIARIO Y EQUIPO EDUCACIONAL Y RECREATIVO	460,175.76	-1,033.59	459,142.17	0.00	0.00	459,142.17
5.3 EQUIPO E INSTRUMENTAL MÉDICO Y DE LABORATORIO	1,698,872.73	-50,000.00	1,648,872.73	776,179.20	776,179.20	872,693.53
5.4 VEHÍCULOS Y EQUIPO DE TRANSPORTE	10,291,359.45	-2,169,492.96	8,121,866.49	1,806,360.00	1,081,960.00	6,315,506.49
5.5 EQUIPO DE DEFENSA Y SEGURIDAD	565,000.00	2,190,094.50	2,755,094.50	0.00	0.00	2,755,094.50
5.6 MAQUINARIA, OTROS EQUIPOS Y HERRAMIENTAS	2,702,276.74	-722,613.96	1,979,662.78	291,738.79	171,438.78	1,687,923.99
5.7 ACTIVOS BIOLÓGICOS	0.00	120,000.00	120,000.00	0.00	0.00	120,000.00
5.8 BIENES INMUEBLES	0.00	0.00	0.00	0.00	0.00	0.00
5.9 ACTIVOS INTANGIBLES	4,654,800.00	-935,200.00	3,719,600.00	219,600.00	169,600.00	3,500,000.00
6 INVERSIÓN PÚBLICA	251,344,396.06	215,623,792.86	466,968,188.92	227,486,449.18	227,486,449.18	239,481,739.74

MUNICIPIO DE TEHUACÁN PUEBLA

ESTADO ANALÍTICO DEL EJERCICIO DEL PRESUPUESTO DE EGRESOS
 CLASIFICACIÓN POR OBJETO DEL GASTO (CAPÍTULO Y CONCEPTO)
 Del 1 de Enero al 31 de Mayo de 2021
 (Cifras en pesos)


Concepto	Egreso Aprobado (1)	Ampliaciones/Reducciones (2)	Egreso Modificado (3=1+2)	Egreso Devengado (4)	Egreso Pagado (5)	Subejercicio (6=3-4)
6.1 OBRA PÚBLICA EN BIENES DE DOMINIO PÚBLICO	203,339,896.06	216,871,551.78	420,211,447.84	224,326,766.09	224,326,766.09	195,884,681.75
6.2 OBRA PÚBLICA	48,004,500.00	-1,247,758.92	46,756,741.08	3,159,683.09	3,159,683.09	43,597,057.99
6.3 PROYECTOS PRODUCTIVOS Y ACCIONES DE FOMENTO	0.00	0.00	0.00	0.00	0.00	0.00
7 INVERSIONES FINANCIERAS Y OTRAS PROVISIONES	0.00	0.00	0.00	0.00	0.00	0.00
7.1 INVERSIONES PARA EL FOMENTO DE ACTIVIDADES PRODUCTIVAS	0.00	0.00	0.00	0.00	0.00	0.00
7.2 ACCIONES Y PARTICIPACIONES DE CAPITAL	0.00	0.00	0.00	0.00	0.00	0.00
7.3 COMPRA DE TÍTULOS Y VALORES	0.00	0.00	0.00	0.00	0.00	0.00
7.4 CONCESIÓN DE PRÉSTAMOS	0.00	0.00	0.00	0.00	0.00	0.00
7.5 INVERSIONES EN FIDEICOMISOS, MANDATOS Y OTROS ANÁLOGOS	0.00	0.00	0.00	0.00	0.00	0.00
7.6 OTRAS INVERSIONES FINANCIERAS	0.00	0.00	0.00	0.00	0.00	0.00
7.9 PROVISIONES PARA CONTINGENCIAS Y OTRAS EROGACIONES ESPECIALES	0.00	0.00	0.00	0.00	0.00	0.00
8 PARTICIPACIONES Y APORTACIONES	0.00	0.00	0.00	0.00	0.00	0.00
8.1 PARTICIPACIONES	0.00	0.00	0.00	0.00	0.00	0.00
8.3 APORTACIONES	0.00	0.00	0.00	0.00	0.00	0.00
8.5 CONVENIOS	0.00	0.00	0.00	0.00	0.00	0.00
9 DEUDA PÚBLICA	0.00	0.00	0.00	0.00	0.00	0.00
9.1 AMORTIZACIÓN DE LA DEUDA PÚBLICA	0.00	0.00	0.00	0.00	0.00	0.00
9.2 INTERESES DE LA DEUDA PÚBLICA	0.00	0.00	0.00	0.00	0.00	0.00
9.3 COMISIONES DE LA DEUDA PÚBLICA	0.00	0.00	0.00	0.00	0.00	0.00
9.4 GASTOS DE LA DEUDA PÚBLICA	0.00	0.00	0.00	0.00	0.00	0.00
9.5 COSTO POR COBERTURAS	0.00	0.00	0.00	0.00	0.00	0.00
9.6 APOYOS FINANCIEROS	0.00	0.00	0.00	0.00	0.00	0.00
9.9 ADEUDOS DE EJERCICIOS FISCALES ANTERIORES (ADEFTAS)	0.00	0.00	0.00	0.00	0.00	0.00
TOTAL DEL GASTO	942,191,757.76	238,561,932.01	1,180,753,689.77	481,085,947.13	474,469,463.73	699,667,742.64

MUNICIPIO DE TEHUACÁN PUEBLA

ESTADO ANALÍTICO DEL EJERCICIO DEL PRESUPUESTO DE EGRESOS
CLASIFICACIÓN POR OBJETO DEL GASTO (CAPÍTULO Y CONCEPTO)

Del 1 de Enero al 31 de Mayo de 2021
(Cifras en pesos)

Bajo protesta de decir verdad declaramos que los Estados Financieros y sus notas,
son razonablemente correctos y son responsabilidad del emisor.





LIC. ANDRÉS ARTEMIO CABALLERO LOPEZ
PRESIDENTE MUNICIPAL SUPLENTE

LIC. APARICIO SAUL VARGAS RUIAS
SECRETARIO GENERAL

TESORERÍA MUNICIPAL

LIC. DOLORES SOLÍS VAQUÉZ
TESORERA MUNICIPAL

200.13

MUNICIPIO DE TEHUACÁN PUEBLA

ESTADO ANALÍTICO DEL EJERCICIO DEL PRESUPUESTO DE EGRESOS
 CLASIFICACIÓN FUNCIONAL (FINALIDAD Y FUNCIÓN)
 Del 1 de Enero al 31 de Mayo de 2021
 (Cifras en pesos)

Concepto	Egreso Aprobado (1)	Ampliaciones/Reducciones (2)	Egreso Modificado (3=1+2)	Egreso Devengado (4)	Egreso Pagado (5)	Subejercicio (6=3-4)
1 GOBIERNO	432,114,178.81	11,269,800.31	443,383,979.12	155,871,022.61	151,318,429.14	287,512,956.51
1.1 LEGISLACION	0.00	0.00	0.00	0.00	0.00	0.00
1.2 JUSTICIA	0.00	0.00	0.00	0.00	0.00	0.00
1.3 COORDINACION DE LA POLITICA DE GOBIERNO	72,466,148.77	1,227,563.49	73,693,712.26	25,314,285.24	25,041,336.82	48,379,427.02
1.4 RELACIONES EXTERIORES	0.00	0.00	0.00	0.00	0.00	0.00
1.5 ASUNTOS FINANCIEROS Y HACENDARIOS	120,950,125.76	-6,080,543.78	114,869,581.98	52,189,472.14	51,370,528.61	62,680,109.84
1.6 SEGURIDAD NACIONAL	0.00	0.00	0.00	0.00	0.00	0.00
1.7 ASUNTOS DE ORDEN PUBLICO Y DE SEGURIDAD	211,375,000.02	15,039,156.41	226,414,156.43	65,932,371.21	63,810,841.94	160,481,785.22
INTERIOR						
1.8 OTROS SERVICIOS GENERALES	27,322,904.26	1,083,624.19	28,406,528.45	12,434,894.02	11,095,721.77	15,971,634.43
2 DESARROLLO SOCIAL	487,441,100.65	227,243,555.59	714,684,656.24	316,373,854.73	314,511,003.03	398,310,801.51
2.1 PROTECCION AMBIENTAL	6,402,533.51	42,709.77	6,445,243.28	2,216,278.33	2,213,707.33	4,228,964.95
2.2 VIVIENDA Y SERVICIOS A LA COMUNIDAD	403,630,196.35	225,366,563.50	628,996,759.85	282,812,395.69	281,527,816.86	346,184,364.16
2.3 SALUD	39,962,985.57	1,178,333.99	41,141,319.56	15,303,948.98	14,807,300.69	25,837,370.58
2.4 RECREACION, CULTURA Y OTRAS	11,188,485.59	552,605.20	11,741,090.79	3,571,589.53	3,494,391.95	8,169,501.26
MANIFESTACIONES SOCIALES						
2.5 EDUCACION	3,330,517.01	36,776.02	3,367,293.03	1,215,685.64	1,213,829.64	2,151,607.39
2.6 PROTECCION SOCIAL	0.00	0.00	0.00	0.00	0.00	0.00
2.7 OTROS ASUNTOS SOCIALES	22,926,382.62	66,567.11	22,992,949.73	11,253,956.56	11,253,956.56	11,738,993.17
3 DESARROLLO ECONOMICO	22,636,478.30	48,576.11	22,685,054.41	8,841,069.79	8,640,031.56	13,843,984.62
3.1 ASUNTOS ECONOMICOS, COMERCIALES Y	16,686,164.12	181,200.46	16,867,364.58	6,754,667.92	6,554,223.69	10,112,696.66
LABORALES EN GENERAL						
3.2 AGROPECUARIA, SILVICULTURA, PESCA Y CAZA	2,791,519.34	-133,472.35	2,658,046.99	1,166,832.08	1,166,238.08	1,491,214.91
3.3 COMBUSTIBLES Y ENERGIA	0.00	0.00	0.00	0.00	0.00	0.00
3.4 MINERIA, MANUFACTURAS Y CONSTRUCCION	0.00	0.00	0.00	0.00	0.00	0.00
3.5 TRANSPORTE	0.00	0.00	0.00	0.00	0.00	0.00
3.6 COMUNICACIONES	0.00	0.00	0.00	0.00	0.00	0.00
3.7 TURISMO	3,158,794.84	848.00	3,159,642.84	919,569.79	919,569.79	2,240,073.05
3.8 CIENCIA, TECNOLOGIA E INNOVACION	0.00	0.00	0.00	0.00	0.00	0.00
3.9 OTRAS INDUSTRIAS Y OTROS ASUNTOS ECONOMICOS	0.00	0.00	0.00	0.00	0.00	0.00
4 OTRAS NO CLASIFICADAS EN FUNCIONES ANTERIORES	0.00	0.00	0.00	0.00	0.00	0.00


MUNICIPIO DE TEHUACÁN PUEBLÁ

ESTADO ANALÍTICO DEL EJERCICIO DEL PRESUPUESTO DE EGRESOS
CLASIFICACIÓN FUNCIONAL (FINALIDAD Y FUNCIÓN)

Del 1 de Enero al 31 de Mayo de 2021
(Cifras en pesos)

Concepto	Egreso Aprobado (1)	Ampliaciones/Reducciones (2)	Egreso Modificado (3=1+2)	Egreso Devengado (4)	Egreso Pagado (5)	Subejercicio (6=3-4)
4.1 TRANSACCIONES DE LA DEUDA PÚBLICA / COSTO FINANCIERO DE LA DEUDA	0.00	0.00	0.00	0.00	0.00	0.00
4.2 TRANSFERENCIAS, PARTICIPACIONES Y APORTACIONES ENTRE DIFERENTES NIVELES Y ORDENES DE GOBIERNO	0.00	0.00	0.00	0.00	0.00	0.00
4.3 SANEAMIENTO DEL SISTEMA FINANCIERO	0.00	0.00	0.00	0.00	0.00	0.00
4.4 ADEUDOS DE EJERCICIOS FISCALES ANTERIORES	0.00	0.00	0.00	0.00	0.00	0.00
TOTAL DEL GASTO	942,191,757.76	238,561,932.01	1,180,753,689.77	481,085,947.13	474,469,463.73	699,667,742.64

Bajo protesta de decir verdad declaramos que los Estados Financieros y sus notas, son razonablemente correctos y son responsabilidad del emisor.



LIC. ANDRÉS ARTEMIO CABALLERO LOPEZ
PRESIDENTE MUNICIPAL SUPLENTE

LIC. ARTURO SAUL VARGAS RIVAS
SECRETARIO GENERAL



LIC. DOLINDA SOLÍS CARRIZOSA

TESORERA MUNICIPAL

200.13

MUNICIPIO DE TEHUACÁN PUEBLA

ENDEUDAMIENTO NETO
Del 1 de Enero al 31 de Mayo de 2021
(Cifras en pesos)

Identificación de Crédito o Instrumento	Contratación/Colocación A	Amortización B	Endeudamiento Neto C = A - B
Créditos Bancarios			
Total Créditos Bancarios	0.00	0.00	0.00
Otros Instrumentos de Deuda			
Total Otros Instrumentos de Deuda	0.00	0.00	0.00
TOTAL	0.00	0.00	0.00

Bajo protesta de decir verdad declaramos que los Estados Financieros y sus notas, son razonablemente correctos y son responsabilidad del emisor.

LIC. ANDRES ARTEMIO CABALLERO LÓPEZ
PRESIDENTE MUNICIPAL SUPLENTE

LIC. ARTURO SAUL VARGAS RIVAS
SECRETARIO GENERAL

LIC. YOLANDA SOLÍS VAZQUEZ
TESORERA MUNICIPAL
2018 - 2021
2003.3

MUNICIPIO DE TEHUACÁN PUEBLA

INTERESES DE LA DEUDA
Del 1 de Enero al 31 de Mayo de 2021
(Cifras en pesos)

Identificación de Crédito o Instrumento	Devengado	Pagado
Créditos Bancarios		
Total de Intereses de Créditos Bancarios	0.00	0.00
Otros Instrumentos de Deuda		
Total de Intereses de Otros Instrumentos de Deuda	0.00	0.00
TOTAL	0.00	0.00

Bajo protesta de decir verdad declaramos que los Estados Financieros y sus notas, son razonablemente correctos y son responsabilidad del emisor.

LIC. ANDRES ARTEMIO CABALLERO LOPEZ
PRESIDENTE MUNICIPAL SUPLENTE

LIC. ARTURO SAUL VARGAS RIVAS
SECRETARIO GENERAL

TESORERÍA
MUNICIPAL

LIC. YOLANDA SOLIS VAZQUEZ
TESORERA MUNICIPAL
2018-2021
200.13

SECRETARÍA
DEL HONORABLE
AYUNTAMIENTO
DE TEHUACÁN
TEHUACÁN
GOBIERNO DE LA CIUDAD
2018-2021
004.21

MUNICIPIO DE TEHUACÁN PUEBLA

FLUJO DE FONDOS (INDICADORES DE POSTURA FISCAL)

Del 1 de Enero al 31 de Mayo de 2021

(Cifras en pesos)

Concepto	Estimado/ Aprobado	Devengado	Recaudado/ Pagado
I. Ingresos Presupuestarios (I = 1 + 2)	942,191,757.76	359,630,276.40	359,630,276.40
1. Ingresos del Gobierno de la Entidad Federativa o Municipio	942,191,757.76	359,630,276.40	359,630,276.40
2. Ingresos del Sector Paraestatal o Paramunicipal	0.00	0.00	0.00
II. Egresos Presupuestarios (II = 3 + 4)	942,191,757.76	481,085,947.13	474,469,463.73
3. Egresos del Gobierno de la Entidad Federativa o Municipio	942,191,757.76	481,085,947.13	474,469,463.73
4. Egresos del Sector Paraestatal o Paramunicipal	0.00	0.00	0.00
III. Balance presupuestario (Superávit o Déficit) (III = I - II)	0.00	-121,455,670.73	-114,839,187.33

Concepto	Estimado/ Aprobado	Devengado	Recaudado/ Pagado
III. Balance presupuestario (Superávit o Déficit)	0.00	-121,455,670.73	-114,839,187.33
IV. Intereses, Comisiones y Gastos de la Deuda	0.00	0.00	0.00
V. Balance Primario (Superávit o Déficit) (V = III - IV)	0.00	-121,455,670.73	-114,839,187.33

Concepto	Estimado/ Aprobado	Devengado	Recaudado/ Pagado
A. Financiamiento	0.00	0.00	0.00
B. Amortización de la deuda	0.00	0.00	0.00
C. Endeudamiento o desendeudamiento (C = -A + B)	0.00	0.00	0.00

Bajo protesta de decir verdad declaramos que los Estados Financieros y sus notas, son razonablemente correctos y son responsabilidad del emisor.

LIC. ANDRES ARTEMIO CABALLERO LOPEZ
PRESIDENTE MUNICIPAL SUPLENTE

LIC. ARTURO SAUL VARGAS RIVAS
SECRETARIO GENERAL

LIC. YOLANDA SOLIS VAZQUEZ
TESORERA MUNICIPAL

MUNICIPIO DE TEHUACÁN PUEBLA

GASTO POR CATEGORÍA PROGRAMÁTICA

Del 1 de Enero al 31 de Mayo de 2021
(Cifras en pesos)

Concepto	Egreso Aprobado (1)	Ampliaciones/Reducciones (2)	Egreso Modificado (3=1+2)	Egreso Devengado (4)	Egreso Pagado (5)	Subejercicio (6=3-4)
Programas	942,191,757.76	238,561,932.01	1,180,753,689.77	481,085,947.13	474,469,463.73	699,667,742.64
Subsidios: Sector Social y Privado o Entidades Federativas y Municipios						
S Sujetos a Reglas de Operación	0.00	0.00	0.00	0.00	0.00	0.00
U Otros Subsidios	0.00	0.00	0.00	0.00	0.00	0.00
Desempeño de las Funciones	942,191,757.76	238,561,932.01	1,180,753,689.77	481,085,947.13	474,469,463.73	699,667,742.64
E Prestación de Servicios Públicos	0.00	0.00	0.00	0.00	0.00	0.00
B Provisión de Bienes Públicos	40,641,532.19	2,831,171.55	43,472,703.74	17,232,633.24	16,148,937.70	26,240,070.50
P Planeación, seguimiento y evaluación de políticas públicas	0.00	0.00	0.00	0.00	0.00	0.00
F Promoción y fomento	0.00	0.00	0.00	0.00	0.00	0.00
G Regulación y supervisión	16,127,127.59	2,859,150.95	18,986,278.54	5,611,742.15	5,576,385.86	13,374,536.39
A Funciones de las Fuerzas Armadas (Únicamente Gobierno Federal)	0.00	0.00	0.00	0.00	0.00	0.00
R Específicos	885,423,097.98	232,871,609.51	1,118,294,707.49	458,241,571.74	452,744,140.17	660,053,135.75
K Proyectos de Inversión	0.00	0.00	0.00	0.00	0.00	0.00
M Administrativos y de Apoyo	0.00	0.00	0.00	0.00	0.00	0.00
Apoyo al proceso presupuestario y para mejorar la eficiencia institucional	0.00	0.00	0.00	0.00	0.00	0.00
O Apoyo a la función pública y al mejoramiento de la gestión	0.00	0.00	0.00	0.00	0.00	0.00
W Operaciones ajenas	0.00	0.00	0.00	0.00	0.00	0.00
Compromisos						
L Obligaciones de cumplimiento de resolución jurisdiccional	0.00	0.00	0.00	0.00	0.00	0.00
N Desastres Naturales	0.00	0.00	0.00	0.00	0.00	0.00
Obligaciones						
J Pensiones y jubilaciones	0.00	0.00	0.00	0.00	0.00	0.00
T Aportaciones a la seguridad social	0.00	0.00	0.00	0.00	0.00	0.00
Y Aportaciones a fondos de estabilización	0.00	0.00	0.00	0.00	0.00	0.00
Z Aportaciones a fondos de inversión y reestructura de pensiones	0.00	0.00	0.00	0.00	0.00	0.00
Programas de Gasto Federalizado (Gobierno Federal)	0.00	0.00	0.00	0.00	0.00	0.00
I Gasto Federalizado	0.00	0.00	0.00	0.00	0.00	0.00
C Participaciones a entidades federativas y municipios						
D Costo financiero, deuda o apoyos a	0.00	0.00	0.00	0.00	0.00	0.00

GASTO POR CATEGORÍA PROGRAMÁTICA

Del 1 de Enero al 31 de Mayo de 2021
(Cifras en pesos)

Concepto	Egreso Aprobado (1)	Ampliaciones/Reducciones (2)	Egreso Modificado (3=1+2)	Egreso Devengado (4)	Egreso Pagado (5)	Subejercicio (6=3-4)
deudores y ahorradores de la banca	0.00	0.00	0.00	0.00	0.00	0.00
H Adeudos de ejercicios fiscales anteriores						
TOTAL DEL GASTO	942,191,757.76	238,561,932.01	1,180,753,689.77	481,085,947.13	474,469,463.73	699,667,742.64

Bajo protesta de decir verdad declaramos que los Estados Financieros y sus notas, son razonablemente correctos y son responsabilidad del emisor.

LIC. ANDRÉS ARTEMIO CAPELLERO LOPEZ
PRESIDENTE MUNICIPAL SUPLENTE

LIC. ARTURO SAUL VARGAS RUIZ
SECRETARIO GENERAL



LIC. YOLANDA SOLÍS VAQUÉZ
TESORERA MUNICIPAL
2018 - 2021
200.1.3



MUNICIPIO DE TEHUACÁN PUEBLA

PROGRAMAS Y PROYECTOS DE INVERSIÓN
Al 31 de Mayo de 2021

Actividad	Unidad de medida	Meta programada	Meta real	% avance
<p>Bajo protesta de decir verdad declaramos que los Estados Financieros y sus notas, son razonablemente correctos y son responsabilidad del emisor.</p>	 			
<p>LIC. ANDRÉS ARTEMIO CABALLERO LOPEZ PRESIDENTE MUNICIPAL SUPLENTE 100.11</p>	 			
<p>LIC. ARTURO SAUL VARGAS RIVAS SECRETARIO GENERAL</p>	 			
<p>LIC. YOLANDA SOLIS VAZQUEZ TESORERA MUNICIPAL</p>	 			

MUNICIPIO DE TEHUACÁN PUEBLA

INDICADORES DE RESULTADOS

Al 31 de Mayo de 2021

Indicador	Unidad de medida	Meta programada	Meta real
IMPLENTAR ACCIONES PARA EL COMBATE A LA POBREZA Y MARGINACIÓN EN EL	ACCIÓN	2814.000	100.000
EJECUTAR ACCIONES PARA APOYAR A GRUPOS VULNERABLES	ACCIÓN	37.000	100.000
ACCIONES DE PROMOCION DEL DESARROLLO INTEGRAL JUVENIL	MECANISMO	24.000	100.000
ACCIONES DE CONCIENTIZACION Y PREVENCIÓN EN LAS Y LOS JÓVENES	ACCIÓN	131.000	100.000
ACCIONES DE ASISTENCIA SOCIAL REALIZADAS EN EL MUNICIPIO	ACCIÓN	30.000	1.000
ACTIVIDADES QUE BRINDEN LA ATENCION A LOS DERECHOHABIENTES Y PARTICU	ESTRATEGIA	17618.000	1.000
ACCIONES DE CONTROL DE INFECCIONES DE TRANSMISIÓN SEXUAL REALIZADAS	ACCIÓN	2312.000	1.000
ACCIONES DE MEDIDAS PARA LA SALUD Y CONTROL SANITARIO EN TEHUAC	ACCIÓN	132.000	1.000
VERIFICACIONES DE MATERIA DE SALUD Y PREVENCIÓN EN ÁREAS C ACCIÓN	ACCIÓN	813.000	1.000
HERRAMIENTAS EN GENERAL PARA LA MEJORA DE LA SALUD EN TEHUACÁN Y SUS J	HERRAMIENTAS	404.000	1.000
HERRAMIENTAS PARA LA ERRADICACIÓN DE VIOLENCIA CONTRA LAS MUJERES Y NI	HERRAMIENTAS	479.000	1.000
ACCIONES PARA PROMOVER Y FOMENTAR LA EQUITAD E IGUALDAD DE GENERO IMP	ACCIÓN	132.000	1.000
INSTRUMENTOS PARA IMPULSAR EL EMPODERAMIENTO ECONOMICO DE LA MUJER APL	INSTRUMENTO	43.000	1.000
ACCIONES IMPLEMENTADAS PARA FOMENTAR VALORES EN LOS TEHUACANEROS	GESTIÓN	37.000	1.000
ACCIONES APLICADAS EN INSTITUCIONES EDUCATIVAS Y CIUDADANÍA CON RE	ACTIVIDAD	48.000	1.000
ESTRATEGIAS PARA ATENDER EL REZAGO EDUCATIVO	HERRAMIENTAS	2.000	1.000
ACCIONES ADMINISTRATIVAS PARA LA GESTIÓN DE ACTIVIDADES EDUCATIVAS	ACTIVIDAD	17.000	1.000
	ACCIÓN	0.000	1.000
HERRAMIENTAS EN LOS EVENTOS DE LA DIRECCION DE FOMENTO DEPORTIVO EJECUT	ACTIVIDAD	322.000	1.000
INSTRUMENTOS DE APOYO EJECUTADOS PARA LOS DEPORTISTAS DE ALTO RENDIMIE	INSTRUMENTO	200.000	1.000
LABORES EJECUTADAS EN EL MANTENIMIENTO A LAS UNIDADES DEPORTIVAS	ACCIÓN	60.000	1.000
	RECONOCIMIENTOS Y/O	0.000	1.000
	ACCIÓN	10007.000	1.000
ACCIONES PARA EL INCREMENTO DE AFLUENCIA TURÍSTICA Y ECONOMICA PARA LA	ACCIÓN	3.000	1.000
IMPLENTAR ESTRATEGIAS PARA PROMOVER LA CONSERVACIÓN Y RESTAURACIÓN DEL	HERRAMIENTAS	78218.000	1.000
PROMOVER LA DIFUSIÓN, CONSERVACIÓN, RESTAURACIÓN Y EL APROVECHAMIENTO	ACCIÓN	156.000	1.000
ACCIONES PARA EL ESTABLECIMIENTO DE UNA OFERTA CULTURAL CONTINUA.	ACCIÓN	4.000	1.000
ACTIVIDADES DE FOMENTO Y PROMOCIÓN DE LAS BELLAS ARTES.	ACCIÓN	10.000	1.000
ACTIVIDADES DE INVESTIGACIÓN Y DIVULGACIÓN DE LOS ANTECEDENTES HISTÓRI	EVENTO	5.000	1.000
EVENTOS PARA LA PRESERVACIÓN DE LAS COSTUMBRES Y TRADICIONES LOCALES.	ACCIÓN	3.000	1.000
PROGRAMAS PARA LA CONMEMORACIÓN DE LAS FESTIVIDADES SIGNIFICATIVAS DE	GESTIÓN	18.000	1.000
MECANISMOS PARA LA RECONVERSIÓN PRODUCTIVA DE PARCELAS IMPLEMENTADAS	MECANISMOS	28.000	1.000
HERRAMIENTAS PARA LAS CONSULTA Y ASESORAMIENTO AGROPECUARIO EJECUTADAS	INSTRUMENTOS	10.000	1.000
FOMENTO A LA PRODUCCIÓN PECUARIA	MECANISMOS	44.000	1.000
OPERACIÓN DE RASTRO MUNICIPAL	MECANISMOS	36.000	1.000
PROYECTAR ACTIVIDADES EN BENEFICIO DEL DESARROLLO ECONOMICO LOCAL EN E	PORCENTAJE	2974.000	1.000
MECANISMOS PARA LA REGULARIZACIÓN, VIGILANCIA Y COBRO DEL COMERCIO INF	MECANISMOS	1407.000	1.000
ACCIONES PARA COADYUVA A LA HIGIENE DE LOS MERCADOS EJECUTADAS	ACCIÓN	412.000	1.000
INSTRUMENTOS DE TRANSPARENCIA EN LA RECAUDACIÓN DE LOS INGRESOS DE MER	HERRAMIENTAS	33.000	1.000
MEJORAS Y REESTRUCTURACIONES DE LOS MERCADOS Y SANITARIOS MUNICIPALES	ACTIVIDADES		

MUNICIPIO DE TEHUACÁN PUEBL.

INDICADORES DE RESULTADOS
Al 31 de Mayo de 2021

IMPLEMENTACIÓN DE MEJORA REGULATORIA	5560.000	1.000	INSTRUMENTOS	1.000
ACCIONES EN MATERIA DE COMPETITIVIDAD REALIZADAS	120.000	1.000	ACCIÓN	1.000
PROCEDIMIENTOS QUE REGULEN EL DESARROLLO URBANO EN UN MARCO LEGAL Y NO GESTIÓN	5363.000	1.000	ACCIÓN	1.000
PROCESOS DE MODERNIZACIÓN URBANA INCENTIVANDO EL CRECIMIENTO ORDENADO	17.000	1.000	INSTRUMENTOS	1.000
ACCIÓN	0.000	1.000	ACCIÓN	1.000
PROMOVER HERRAMIENTAS DE MOVILIDAD SOSTENIBLE ORIENTADO A OPTIMIZAR EL ESTRATEGIA	1.000	1.000	ACCIÓN	1.000
ACCIONES DE OBRAS BÁSICAS DE URBANIZACIÓN (FORTAMUN) CONSTRUIDAS	85.000	1.000	ACCIÓN	1.000
MECANISMOS DE PAGOS DE LAS OBLIGACIONES FINANCIERAS DEL MUNICIPIO ADQUI	24.000	1.000	MECANISMOS	1.000
EJECUTAR 3 OBRAS E ADQUISICION DE EQUIPO EN MEJORA DE LA SEGURIDAD PUB	21.000	1.000	ACCIÓN	1.000
ACCIONES Y/O PROYECTOS DE OBRAS BÁSICAS DE URBANIZACIÓN (COMPLEMENTA	4.000	1.000	ACCIÓN	1.000
ELABORACION DE PROYECTOS Y GASTOS DE OPERACIÓN	3.000	1.000	DOCUMENTO	1.000
ACTIVIDADES EN OBRAS DESERVICIOS DE AGUA POTABLE, ALCANTARILLADO SANI OBRA	6.000	1.000	OBRA	1.000
LABORES EN OBRAS DE AMPLIACION DE LA RED ELECTRICA DEL MUNICIPIO Y J	5.000	1.000	LABORES	1.000
OBRA	5.000	1.000	OBRA	1.000
ACCIONES EN OBRAS DE URBANIZACIÓN EJECUTADAS	30.000	1.000	ACCIÓN	1.000
ELABORACION DE PROYECTOS Y GASTOS DE OPERACIÓN	30.000	1.000	PROYECTO	1.000
MECANISMOS EN LA ATENCIÓN DE ALUMBRADO PÚBLICO IMPLEMENTADOS	7718.000	1.000	MECANISMOS	1.000
MECANISMOS EN LA ATENCIÓN DE PARQUES Y JARDINES IMPLEMENTADOS	1660.000	1.000	MECANISMOS	1.000
INSTRUMENTOS DE BIENESTAR ANIMAL EJECUTADOS	593.000	1.000	INSTRUMENTOS	1.000
PROCESOS PARA ADMINISTRACIÓN DE PANTEÓN Y RASTRO MUNICIPAL	52624.000	1.000	PROCESO	1.000
LABORES DE MANTENIMIENTO A EDIFICIOS Y LOGISTICA	2610.000	1.000	LABOR	1.000
PROCEDIMIENTOS ADMINISTRATIVOS INSTAURADOS PARA EL CONTROL DE IMPACTO	1086.000	1.000	PROCEDIMIENTO	1.000
ACTIVIDADES EN MATERIA DE CULTURA Y EDUCACION AMBIENTAL REALIZADAS	11.000	1.000	ACTIVIDAD	1.000
IMPLEMENTACIÓN DE MEDIDAS Y ACCIONES DE MITIGACIÓN, RESTAURACIÓN Y REV	8009.000	100.000	SANCIÓN	1.000
IMPLEMENTACIÓN DE ACCIONES DE PREVENCIÓN Y MEJORAMIENTO EN MATERIA DE	492.000	1.000	ACCIÓN	1.000
ESTRATEGIAS DE SEGURIDAD PUBLICA EN COLABORACION, CONFIANZA, COMUNICAC	1159.000	1.000	ESTRATEGIA	1.000
HERRAMIENTAS DE GESTIÓN DE RIESGO ENCAMINADAS A LA IDENTIFICACIÓN, ANÁ	5927.000	1.000	HERRAMIENTAS	1.000
REALIZAR ACTIVIDADES CULTURALES, CÍVICAS, DEPORTIVAS, DE HIGIENE Y SAL	626.000	1.000	ACTIVIDAD	1.000
MECANISMOS DE APOYO A LA MEJORA DE LA SEGURIDAD PUBLICA Y PROGRAMAR L	20.000	1.000	GESTIÓN	1.000
TRAMITES DE LOS ACTOS CIVILES EN TERMINOS DE LAS NORMATIVIDAD ESTABLEC	35640.000	1.000	ACCIÓN	1.000
HERRAMIENTAS DE REVISIÓN DE DOCUMENTOS LEGALES Y ASISTENCIA JURÍDICA	30.000	1.000	DIFUSIÓN	1.000
EJECUCION DE ACCIONES EN LOS PROCESOS ADMINISTRATIVOS PARA UNA EFICIEN	1714.000	1.000	HERRAMIENTAS	1.000
ATENCIÓN DE PRESIDENCIA MUNICIPAL REALIZADA	8110.000	1.000	MECANISMOS	1.000
ACCIONES DE GESTIÓN DE REGIDORES REALIZADAS EN BENEFICIO DEL MUNICIPIO	1476.000	1.000	ACCIÓN	1.000
ADMINISTRACION Y ACTUALIZACION DEL PORTAL DE TRANSPARENCIA Y ACC	1108.000	1.000	ACCIÓN	1.000
ACCIONES DE SOLICITUDES DE TRANSPARENCIA	7.000	1.000	ACCIÓN	1.000
PROMEDIO DE MECANISMOS PARA LA DIFUSIÓN DE ACCIONES GUBERNAMENTALES	2364.000	1.000	ACCIÓN	1.000
PROMEDIO DE DIFUSIONES DE EVENTOS REALIZADOS POR DEPENDENCIAS DEL AYUN	0.000	1.000	DIFUSIÓN	1.000
PROMEDIO DE DIFUSIÓN DE ACCIONES E IMAGEN DEL GOBIERNO MUNICIPAL EN RE	0.000	1.000	ATENCIÓN	1.000
PROMEDIO DE ATENCIONES HACIA LAS PETICIONES PRESENTADAS POR LA CIUDADA	0.000	1.000	ATENCIÓN	1.000


MUNICIPIO DE TEHUACÁN PUEBLI

INDICADORES DE RESULTADOS

Al 31 de Mayo de 2021

PROMEDIO DE MECANISMOS IMPLEMENTADOS PARA LA INCLUSIÓN Y PARTICIPACIÓN MECANISMO	0.000	1.000
PROMEDIO DE MECANISMOS PARA CUMPLIR EN EJES INVOLUCRADOS EN FINANZAS MECANISMOS	0.000	1.000
PROMEDIO DE CUMPLIMIENTO DE PAGO DE SERVICIOS PERSONALES EN TIEMPO Y F ACCIÓN	0.000	1.000
PROMEDIO DE ACCIONES DE GESTIÓN EFICIENTE DE RECURSOS MATERIALES IMPLA ACCIÓN	0.000	1.000
PROMEDIO DE ACCIONES PARA EL CORRECTO DESARROLLO DE LOS PROCESOS CORRE PROCEDIMIENTO	0.000	100.000
PORCENTAJE DE ACCIONES REALIZADAS PARA LA PRESENTACIÓN OPORTUNA DE INF ACCIÓN	0.000	100.000
PORCENTAJE DE ACCIONES PARA EL CUMPLIMIENTO DE LEY VIGENTE EN VENTA DE ACCIÓN	0.000	100.000
PORCENTAJE DE ACCIONES IMPLEMENTADAS PARA LA EROGACIÓN DEL GASTO ACCIÓN	0.000	1.000
PORCENTAJE DE HERRAMIENTAS DE PAGO DE PREDIAL Y ACTUALIZACIÓN DE SERVI HERRAMIENTAS	0.000	100.000
PORCENTAJE DE HERRAMIENTAS DE CAPTACIÓN Y MANEJO EFICIENTE DE RECURSOS HERRAMIENTAS	0.000	100.000
PORCENTAJE DE ACCIONES EN MATERIA DE PROCEDIMIENTOS ADMINISTRATIVOS DE ACCIÓN	0.000	100.000
PORCENTAJE DE ACCIONES PARA VIGILAR EL EJERCICIO DEL GASTO PÚBLICO Y S ACCIÓN	0.000	100.000
PORCENTAJE DE ACCIONES IMPLEMENTADAS PARA VIGILAR EL CUMPLIMIENTO DE ACCIÓN	0.000	1.000
PORCENTAJE DE ACCIONES DE VERIFICACIÓN Y EVALUACIÓN PARA LA MEJORA DE ACCIÓN	0.000	100.000
PORCENTAJE DE ACCIONES PARA ATENDER LAS ACTIVIDADES ADMINISTRATIVAS Y ACCIÓN	0.000	100.000

Bajo protesta de decir verdad declaramos que los Estados Financieros y sus notas, son razonablemente correctos y son responsabilidad del emisor.



 LIC. ANDRES ARTEMIO CABALLERO LOPEZ

 PRESIDENTE MUNICIPAL SUPLENTE

 100.13



 LIC. ARTURO SAH VARGAS RIVAS

 SECRETARIO GENERAL

 004.21



 LIC. MOLANDA SOLIS VAZQUEZ

 TESORERA MUNICIPAL

 200.15

NOTAS AL ESTADO DE SITUACIÓN FINANCIERA

Al 31 de Mayo de 2021

(Cifras en pesos)

ESF-01 FONDOS CON AFECTACIÓN ESPECÍFICA E INVERSIONES FINANCIERAS:

Cuenta	Nombre de la Cuenta	Monto	Tipo
1.1.1.4	INVERSIONES TEMPORALES (HASTA 3 MESES)	0.00	
1.1.1.5	FONDOS CON AFECTACIÓN ESPECÍFICA	0.00	
1.1.2.1	INVERSIONES FINANCIERAS DE CORTO PLAZO	0.00	
1.2.1.1	INVERSIONES A LARGO PLAZO	0.00	
	TOTAL	0.00	

ESF-02 CONTRIBUCIONES POR RECUPERAR:

Cuenta	Nombre de la Cuenta	Monto	2019	2018	2017
1.1.2.2	CUENTAS POR COBRAR A CORTO PLAZO	4,510,878.14	1,667,418.05	1,473,534.73	1,438,734.00
1.1.2.4	INGRESOS POR RECUPERAR A CORTO PLAZO	0.00	3,084.00	0.00	0.00
	TOTAL	4,510,878.14	1,670,502.05	1,473,534.73	1,438,734.00

ESF-03 CONTRIBUCIONES POR RECUPERAR CORTO PLAZO:

Cuenta	Nombre de la Cuenta	Monto	180 días	365 días	+365 días
1.1.2.3	DEUDORES DIVERSOS POR COBRAR A CORTO PLAZO	62,129.17	0.00	0.00	0.00
1.1.2.5	DEUDORES POR ANTICIPOS DE TESORERÍA A CORTO PLAZO	0.00	0.00	0.00	0.00
1.1.3	DERECHOS A RECIBIR BIENES O SERVICIOS	23,054,083.76	0.00	0.00	3,587,481.28
1.1.3.1	ANTICIPO A PROVEEDORES POR ADQUISICIÓN DE BIENES Y PRESTACIÓN DE SERVICIOS	0.00	0.00	0.00	0.00
1.1.3.2	A CORTO PLAZO	0.00	0.00	0.00	0.00
	ANTICIPO A PROVEEDORES POR ADQUISICIÓN DE BIENES INMUEBLES Y MUEBLES A CORTO PLAZO	62,129.17	0.00	0.00	0.00
1.1.3.3	ANTICIPO A PROVEEDORES POR ADQUISICIÓN DE BIENES INTANGIBLES A CORTO PLAZO	0.00	0.00	0.00	0.00
1.1.3.4	ANTICIPO A CONTRATISTAS POR OBRAS PÚBLICAS A CORTO PLAZO	23,054,083.76	0.00	0.00	3,587,481.28
1.1.3.9	OTROS DERECHOS A RECIBIR BIENES O SERVICIOS A CORTO PLAZO	0.00	0.00	0.00	0.00
	TOTAL	23,116,212.93	0.00	0.00	3,587,481.28

ESF-04 INVENTARIO:

Cuenta	Nombre de la Cuenta	Monto
--------	---------------------	-------

NOTAS AL ESTADO DE SITUACIÓN FINANCIERA

Al 31 de Mayo de 2021

(Cifras en pesos)

Cuenta	Nombre de la Cuenta	Monto	Método	Tasas (*)
1.1.4	INVENTARIOS	0.00		
1.1.4.1	INVENTARIO DE MERCANCIAS PARA VENTA	0.00		
1.1.4.2	INVENTARIO DE MERCANCIAS TERMINADAS	0.00		
1.1.4.3	INVENTARIO DE MERCANCIAS EN PROCESO DE ELABORACIÓN	0.00		
1.1.4.4	INVENTARIO DE MATERIAS PRIMAS, MATERIALES Y SUMINISTROS PARA PRODUCCIÓN	0.00		
1.1.4.5	BIENES EN TRÁNSITO	0.00		
	TOTAL	0.00		
ESF-05 ALMACENES:				
Cuenta	Nombre de la Cuenta	Monto	Método	
1.1.5	ALMACENES	0.00		
1.1.5.1	ALMACÉN DE MATERIALES Y SUMINISTROS DE CONSUMO	0.00		
	TOTAL	0.00		
ESF-06 FIDEICOMISOS, MANDATOS Y CONTRATOS ANÁLOGOS:				
Cuenta	Nombre de la Cuenta	Monto	Tipo	Característica
1.2.1.3	FIDEICOMISOS, MANDATOS Y CONTRATOS ANÁLOGOS	0.00		
	TOTAL	0.00		
ESF-07 PARTICIPACIONES Y APORTACIONES DE CAPITAL:				
Cuenta	Nombre de la Cuenta	Monto	Dep. Gasto	Dep. Acum.
1.2.1.4	PARTICIPACIONES Y APORTACIONES DE CAPITAL	0.00		
	TOTAL	0.00		
ESF-08 BIENES MUEBLES E INMUEBLES:				
Cuenta	Nombre de la Cuenta	Monto	Dep. Gasto	Dep. Acum.
1.2.3	BIENES INMUEBLES, INFRAESTRUCTURA Y CONSTRUCCIONES EN PROCESO	574,441,456.36	0.00	37,697,362.88
1.2.3.1	TERRENOS	418,488,391.41	0.00	0.00
1.2.3.2	VIVIENDAS	0.00	0.00	0.00
				Linea recta
				Linea recta
				Linea recta

NOTAS AL ESTADO DE SITUACIÓN FINANCIERA

Al 31 de Mayo de 2021

(Cifras en pesos)

1.2.3.3	EDIFICIOS NO HABITACIONALES	134,258,406.08	0.00	37,697,362.88	Línea recta
1.2.3.4	INFRAESTRUCTURA	0.00	0.00	0.00	Línea recta
1.2.3.5	CONSTRUCCIONES EN PROCESO EN BIENES DE DOMINIO PÚBLICO	21,694,658.87	0.00	0.00	Línea recta
1.2.3.6	CONSTRUCCIONES EN PROCESO EN BIENES PROPIOS	0.00	0.00	0.00	Línea recta
1.2.3.9	OTROS BIENES INMUEBLES	0.00	0.00	0.00	Línea recta
1.2.4	BIENES MUEBLES	149,014,037.90	0.00	74,364,223.94	Línea recta
1.2.4.1	MOBILIARIO Y EQUIPO DE ADMINISTRACIÓN	26,336,395.85	0.00	16,272,063.66	Línea recta
1.2.4.2	MOBILIARIO Y EQUIPO EDUCACIONAL Y RECREATIVO	679,757.67	0.00	174,395.27	Línea recta
1.2.4.3	EQUIPO E INSTRUMENTAL MÉDICO Y DE LABORATORIO	2,270,962.74	0.00	386,432.69	Línea recta
1.2.4.4	VEHÍCULOS Y EQUIPO DE TRANSPORTE	82,414,352.94	0.00	38,883,404.40	Línea recta
1.2.4.5	EQUIPO DE DEFENSA Y SEGURIDAD	8,756,324.43	0.00	285,576.88	Línea recta
1.2.4.6	MAQUINARIA, OTROS EQUIPOS Y HERRAMIENTAS	27,756,244.27	0.00	18,362,351.04	Línea recta
1.2.4.7	COLECCIONES, OBRAS DE ARTE Y OBJETOS VALIOSOS	800,000.00	0.00	0.00	Línea recta
1.2.4.8	ACTIVOS BIOLÓGICOS	0.00	0.00	0.00	Línea recta
	TOTAL	723,455,494.26	0.00	112,061,586.82	

(*) La tasa anual es general salvo excepciones específicas

ESF-09 INTANGIBLES Y DIFERIDOS:

Cuenta	Nombre de la Cuenta	Monto	Amort. Gasto	Amort. Acum.	Método	Tasas (*)
1.2.5	ACTIVOS INTANGIBLES	3,023,145.70	0.00	139,200.00	Línea recta	
1.2.5.1	SOFTWARE	2,369,578.09	0.00	139,200.00	Línea recta	
1.2.5.2	PATENTES, MARCAS Y DERECHOS	0.00	0.00	0.00	Línea recta	
1.2.5.3	CONCESIONES Y FRANQUICIAS	0.00	0.00	0.00	Línea recta	
1.2.5.4	LICENCIAS	653,567.61	0.00	0.00	Línea recta	
1.2.5.9	OTROS ACTIVOS INTANGIBLES	0.00	0.00	0.00	Línea recta	
1.2.7	ACTIVOS DIFERIDOS	0.00	0.00	0.00	Línea recta	
1.2.7.1	ESTUDIOS, FORMULACIÓN Y EVALUACIÓN DE PROYECTOS	0.00	0.00	0.00	Línea recta	
1.2.7.2	DERECHOS SOBRE BIENES EN RÉGIMEN DE ARRENDAMIENTO FINANCIERO	0.00	0.00	0.00	Línea recta	
1.2.7.3	GASTOS PAGADOS POR ADELANTADO A LARGO PLAZO	0.00	0.00	0.00	Línea recta	
1.2.7.4	ANTICIPOS A LARGO PLAZO	0.00	0.00	0.00	Línea recta	
1.2.7.5	BENEFICIOS AL RETIRO DE EMPLEADOS	0.00	0.00	0.00	Línea recta	

NOTAS AL ESTADO DE SITUACIÓN FINANCIERA

Al 31 de Mayo de 2021

(Cifras en pesos)

1.2.7.9	PAGADOS POR ADELANTADO	0.00	0.00	0.00	Línea recta
	OTROS ACTIVOS DIFERIDOS				
	TOTAL	3,023,145.70	0.00	139,200.00	

(*) La tasa anual es general salvo excepciones específicas

ESF-10 ESTIMACIONES Y DETERIOROS:

Cuenta	Nombre de la Cuenta	Monto	Criterio
1.1.6	ESTIMACIÓN POR PÉRDIDAS O DETERIORO DE ACTIVOS CIRCULANTES	0.00	
1.1.6.1	ESTIMACIONES PARA CUENTAS INCOBRABLES POR DERECHOS A RECIBIR EFECTIVO O EQUIVALENTES	0.00	
1.1.6.2	ESTIMACIÓN POR DETERIORO DE INVENTARIOS	0.00	
	TOTAL	0.00	

ESF-11 OTROS ACTIVOS:

Cuenta	Nombre de la Cuenta	Monto	Característica
1.1.9	OTROS ACTIVOS CIRCULANTES	0.00	
1.2.9.1	BIENES EN CONCESIÓN	0.00	
1.2.9.2	BIENES EN ARRENDAMIENTO FINANCIERO	0.00	
1.2.9.3	BIENES EN COMODATO	0.00	
	TOTAL	0.00	

ESF-12 CUENTAS Y DOCUMENTOS POR PAGAR:

Cuenta	Nombre de la Cuenta	Monto	90 días	180 días	365 días	+365 días
2.1.1	CUENTAS POR PAGAR A CORTO PLAZO	20,918,520.08	13,903,542.54	426,274.95	100,722.83	6,487,979.76
2.1.1.1	SERVICIOS PERSONALES POR PAGAR A CORTO PLAZO	1,076,600.70	1,076,600.70	0.00	0.00	0.00
2.1.1.2	PROVEEDORES POR PAGAR A CORTO PLAZO	9,805,089.93	5,514,388.96	396,100.45	100,722.83	3,793,877.69
2.1.1.3	CONTRATISTAS POR OBRAS PÚBLICAS POR PAGAR A CORTO PLAZO	4,725,158.33	2,074,859.59	0.00	0.00	2,650,298.74
2.1.1.4	PARTICIPACIONES Y APORTACIONES POR PAGAR A CORTO PLAZO	0.00	0.00	0.00	0.00	0.00
2.1.1.5	TRANSFERENCIAS OTORGADAS POR PAGAR A CORTO PLAZO	2,114,805.62	2,114,805.62	0.00	0.00	0.00
2.1.1.6	INTERESES, COMISIONES Y OTROS GASTOS DE LA DEUDA PÚBLICA	0.00	0.00	0.00	0.00	0.00

NOTAS AL ESTADO DE SITUACIÓN FINANCIERA

Al 31 de Mayo de 2021

(Cifras en pesos)


Cuenta	Nombre de la Cuenta	Monto	Naturaleza	Característica	
2.1.1.1.7	RETENCIONES Y CONTRIBUCIONES POR PAGAR A CORTO PLAZO	2,889,500.16	2,845,696.83	0.00	43,803.33
2.1.1.1.8	DEVOLUCIONES DE LA LEY DE INGRESOS POR PAGAR A CORTO PLAZO	0.00	0.00	0.00	0.00
2.1.1.1.9	OTRAS CUENTAS POR PAGAR A CORTO PLAZO	307,365.34	277,190.84	0.00	0.00
2.1.2	DOCUMENTOS POR PAGAR A CORTO PLAZO	5,229,924.04	5,229,924.04	0.00	0.00
2.1.2.1	DOCUMENTOS COMERCIALES POR PAGAR A CORTO PLAZO	0.00	0.00	0.00	0.00
2.1.2.2	DOCUMENTOS CON CONTRATISTAS POR OBRAS PÚBLICAS POR PAGAR A CORTO PLAZO	0.00	0.00	0.00	0.00
2.1.2.9	OTROS DOCUMENTOS POR PAGAR A CORTO PLAZO	5,229,924.04	5,229,924.04	0.00	0.00
	TOTAL	26,148,444.12	19,133,466.58	100,722.83	6,487,979.76
ESF-13 FONDOS Y BIENES DE TERCEROS:					
Cuenta	Nombre de la Cuenta	Monto	Naturaleza	Característica	
2.1.6	FONDOS Y BIENES DE TERCEROS EN GARANTÍA Y/O ADMINISTRACIÓN A CORTO PLAZO	0.00			
2.1.6.1	FONDOS EN GARANTÍA A CORTO PLAZO	0.00			
2.1.6.2	FONDOS EN ADMINISTRACIÓN A CORTO PLAZO	0.00			
2.1.6.3	FONDOS CONTINGENTES A CORTO PLAZO	0.00			
2.1.6.4	FONDOS DE FIDEICOMISOS, MANDATOS Y CONTRATOS ANÁLOGOS A CORTO PLAZO	0.00			
2.1.6.5	OTROS FONDOS DE TERCEROS EN GARANTÍA Y/O ADMINISTRACIÓN A CORTO PLAZO	0.00			
2.1.6.6	VALORES Y BIENES EN GARANTÍA A CORTO PLAZO	0.00			
2.2.5	FONDOS Y BIENES DE TERCEROS EN GARANTÍA Y/O ADMINISTRACIÓN A LARGO PLAZO	0.00			
2.2.5.1	FONDOS EN GARANTÍA A LARGO PLAZO	0.00			
2.2.5.2	FONDOS EN ADMINISTRACIÓN A LARGO PLAZO	0.00			
2.2.5.3	FONDOS CONTINGENTES A LARGO PLAZO	0.00			
2.2.5.4	FONDOS DE FIDEICOMISOS, MANDATOS Y CONTRATOS ANÁLOGOS A LARGO PLAZO	0.00			
2.2.5.5	OTROS FONDOS DE TERCEROS EN GARANTÍA Y/O ADMINISTRACIÓN A LARGO PLAZO	0.00			
2.2.5.6	VALORES Y BIENES EN GARANTÍA A LARGO PLAZO	0.00			
	TOTAL	0.00			

NOTAS AL ESTADO DE SITUACIÓN FINANCIERA

Al 31 de Mayo de 2021
(Cifras en pesos)

ESF-14 OTROS PASIVOS CIRCULANTES: Cuenta	Nombre de la Cuenta	Monto	Naturaleza	Característica
2.1.5.9	OTROS PASIVOS DIFERIDOS A CORTO PLAZO	0.00		
2.1.9.9	OTROS PASIVOS CIRCULANTES	0.00		
2.2.4	PASIVOS DIFERIDOS A LARGO PLAZO	0.00		
2.2.4.1	CRÉDITOS DIFERIDOS A LARGO PLAZO	0.00		
2.2.4.2	INTERESES COBRADOS POR ADELANTADO A LARGO PLAZO	0.00		
2.2.4.9	OTROS PASIVOS DIFERIDOS A LARGO PLAZO	0.00		
	TOTAL	0.00		

Bajo protesta de decir verdad declaramos que los Estados Financieros y sus notas, son razonablemente correctos y son responsabilidad del emisor.



LIC. ANDRES ARTEMIO CABALLERO LOPEZ
PRESIDENTE MUNICIPAL SUPLENTE



LIC. ARTURO SAUL VARGAS RIVAS
SECRETARIO GENERAL



SECRETARÍA DEL HONORABLE AYUNTAMIENTO DE TEHUACÁN
TEHUACÁN GOBIERNO DE LA CIUDAD 2018 - 2021
004.21

RENACE CON TODOS
100.11



LIC. YOLANDA SOLÍS VAZQUEZ
TESORERA MUNICIPAL
200.13

MUNICIPIO DE TEHUACÁN PUEBLA

NOTAS AL ESTADO DE ACTIVIDADES

Al 31 de Mayo de 2021

(Cifras en pesos)

EA-01 INGRESOS DE GESTIÓN:

Cuenta	Nombre de la Cuenta	Monto
4.1	INGRESOS DE GESTIÓN	84,699,196.65
4.1.1	IMPUESTOS	52,583,176.50
4.1.1.1	IMPUESTOS SOBRE LOS INGRESOS	0.00
4.1.1.1.1	DIVERSIONES Y ESPECTÁCULOS PÚBLICOS	0.00
4.1.1.1.1.1	TEATROS	0.00
4.1.1.1.1.2	CIRCOS	0.00
4.1.1.1.1.3	FERIAS	0.00
4.1.1.1.1.4	BOX	0.00
4.1.1.1.1.5	LUCHA LIBRE	0.00
4.1.1.1.1.6	BAILES	0.00
4.1.1.1.1.7	PRESENTACIÓN DE ARTISTAS	0.00
4.1.1.1.1.8	KERMÉS	0.00
4.1.1.1.1.9	APARATOS MECÁNICOS	0.00
4.1.1.1.1.10	APARATOS ELECTRÓNICOS	0.00
4.1.1.1.1.11	APARATOS ELÉCTRICOS	0.00
4.1.1.1.1.12	APARATOS ELECTROMECAÑICOS	0.00
4.1.1.1.1.13	MESAS DE JUEGO	0.00
4.1.1.1.1.14	OTRA DIVERSIÓN O EVENTO SIMILAR	0.00
4.1.1.1.2	RIFAS, SORTEOS, JUEGOS	0.00
4.1.1.1.4	IMPUESTO A LOS RENDIMIENTOS PETROLEROS	0.00
4.1.1.2	IMPUESTOS SOBRE EL PATRIMONIO	51,576,715.50
4.1.1.2.1	PREDIAL	46,167,724.00
4.1.1.2.1.1	PREDIAL URBANOS	36,134,444.00
4.1.1.2.1.2	PREDIAL RÚSTICOS	1,635,374.00
4.1.1.2.1.3	PREDIAL EJIDALES	0.00
4.1.1.2.1.4	PREDIAL COMUNALES	0.00
4.1.1.2.1.5	PREDIAL REZAGO URBANO	8,130,695.00
4.1.1.2.1.6	PREDIAL REZAGO RUSTICO	267,211.00
4.1.1.2.2	ADQUISICIÓN DE BIENES INMUEBLES	5,408,991.50
4.1.1.3	IMPUESTOS SOBRE LA PRODUCCIÓN, EL CONSUMO Y LAS TRANSACCIONES	0.00
4.1.1.4	IMPUESTOS AL COMERCIO EXTERIOR	0.00
4.1.1.5	IMPUESTOS SOBRE NÓMINAS Y ASIMILABLES	0.00
4.1.1.6	IMPUESTOS ECOLÓGICOS	0.00
4.1.1.7	ACCESORIOS DE IMPUESTOS	1,006,461.00
4.1.1.7.1	ACCESORIOS DE PREDIAL	577,905.00
4.1.1.7.2	ACCESORIOS DE ISABI	428,556.00
4.1.1.8	IMP. NO COMPRENDIDOS EN LA LEY DE ING. VIGENTE CAUS. EN EJER. FISCA. ANT. PEND. DE LIQ. O PAGO	0.00
4.1.1.9	OTROS IMPUESTOS	0.00
4.1.2	CUOTAS Y APORTACIONES DE SEGURIDAD SOCIAL	0.00
4.1.2.1	APORTACIONES PARA FONDOS DE VIVIENDA	0.00
4.1.2.2	CUOTAS PARA LA SEGURIDAD SOCIAL	0.00
4.1.2.3	CUOTAS DE AHORRO PARA EL RETIRO	0.00
4.1.2.4	ACCESORIOS DE CUOTAS Y APORTACIONES DE SEGURIDAD SOCIAL	0.00
4.1.2.9	OTRAS CUOTAS Y APORTACIONES PARA LA SEGURIDAD SOCIAL	0.00
4.1.3	CONTRIBUCIONES DE MEJORAS	0.00
4.1.3.1	CONTRIBUCIONES DE MEJORAS POR OBRAS PÚBLICAS	0.00
4.1.3.1.1	SANEAMIENTO	0.00
4.1.3.1.2	INTRODUCCIÓN DE AGUA POTABLE	0.00

MUNICIPIO DE TEHUACÁN PUEBLA

NOTAS AL ESTADO DE ACTIVIDADES

Al 31 de Mayo de 2021

(Cifras en pesos)

4.1.3.1.3	INTRODUCCIÓN DE RED DE DRENAJE	0.00
4.1.3.1.4	ELECTRIFICACIÓN	0.00
4.1.3.1.5	REVESTIMIENTO DE CALLES M2	0.00
4.1.3.1.6	PAVIMENTACIÓN DE CALLES M2	0.00
4.1.3.1.7	BANQUETAS M2	0.00
4.1.3.1.8	GUARNICIONES METRO LINEAL	0.00
4.1.3.2	CON. DE MEJ. NO COMP. EN LA LEY DE ING. VIGENTE CAUS. EN EJER. FISC. ANT. PEND. DE LIQ. O PAGO	0.00
4.1.4	DERECHOS	26,407,926.14
4.1.4.1	DERECHOS POR EL USO, GOCE, APROVECHAMIENTO O EXPLOTACIÓN DE BIENES DE DOMINIO PÚBLICO	5,579,377.88
4.1.4.1.1	MERCADOS	2,131,243.38
4.1.4.1.1.1	PUESTOS FIJOS EN MERCADOS CONTRUÍDOS	26,073.50
4.1.4.1.1.2	PUESTOS SEMIFIJOS EN MERCADOS CONSTRUÍDOS	0.00
4.1.4.1.1.3	PUESTOS FIJOS EN PLAZAS, CALLES O TERRENOS	0.00
4.1.4.1.1.4	PUESTOS SEMIFIJOS EN PLAZAS, CALLES O TERRENOS	811,644.88
4.1.4.1.1.5	CASSETAS O PUESTOS UBICADOS EN LA VÍA PÚBLICA	0.00
4.1.4.1.1.6	VENEDORES AMBULANTES O ESPORÁDICOS	28,200.00
4.1.4.1.1.7	OTORGAMIENTO, TRASPASO Y SUCESIÓN DE CONCESIÓN DE CASETA O PUESTO	30,569.00
4.1.4.1.1.8	DERECHO DE USO DE PISO PARA DESCARGA	49,270.00
4.1.4.1.1.9	REGULARIZACIÓN DE CONCESIONES	40,295.50
4.1.4.1.1.10	AMPLIACIÓN O CAMBIO DE GIRO	5,558.00
4.1.4.1.1.11	INSTALACIÓN DE CASSETAS	0.00
4.1.4.1.1.12	REAPERTURA DE PUESTO, LOCAL O CASETA	2,779.00
4.1.4.1.1.13	ASIGNACIÓN DE CUENTA POR PUESTO	0.00
4.1.4.1.1.14	PERMISO PARA REMODELACIÓN	4,168.50
4.1.4.1.1.15	DIVISIÓN Y FUSIÓN DE LOCALES	0.00
4.1.4.1.1.16	OTROS CONCEPTOS DE MERCADOS	1,130,403.50
4.1.4.1.1.17	OTROS CONCEPTOS DEL MERCADO LIC. BENITO JUAREZ	2,281.50
4.1.4.1.2	PANTEONES	644,586.00
4.1.4.1.2.1	TRASLADO DE CADÁVERES FUERA DEL MUNICIPIO	0.00
4.1.4.1.2.2	TRASLADO DE CADÁVERES O RESTOS A CEMENTERIOS DEL MUNICIPIO	0.00
4.1.4.1.2.3	INTERNACIÓN DE CADÁVERES AL MUNICIPIO	0.00
4.1.4.1.2.4	USO DEL DEPÓSITO DE CADÁVERES (ANFITEATRO)	0.00
4.1.4.1.2.5	CONSTRUCCIÓN DE MONUMENTOS, BÓVEDAS, MAUSOLEOS	798.50
4.1.4.1.2.6	INHUMACIÓN	176,146.00
4.1.4.1.2.7	EXHUMACIÓN	47,329.00
4.1.4.1.2.8	PERPETUIDAD	0.00
4.1.4.1.2.9	REFRENDO ANUAL	89,509.00
4.1.4.1.2.10	SERVICIOS DE REINHUMACIÓN	0.00
4.1.4.1.2.11	DEPÓSITOS DE RESTOS EN NICHOS O GAVETAS	0.00
4.1.4.1.2.12	CONSTRUCCIÓN, RECONSTRUCCIÓN O PROFUNDIZACIÓN DE FOSAS	0.00
4.1.4.1.2.13	CONSTRUCCIÓN O REPARACIÓN DE MONUMENTOS	0.00
4.1.4.1.2.14	MANTENIMIENTO DE PASILLOS, ANDENES Y SERVICIOS GENERALES DE LOS PANTEONES	188,742.50

MUNICIPIO DE TEHUACÁN PUEBLA

NOTAS AL ESTADO DE ACTIVIDADES
Al 31 de Mayo de 2021
(Cifras en pesos)

4.1.4.1.2.15	CERTIFICADOS POR EXPEDICIÓN DE ANTECEDENTES DE TÍTULO O CAMBIO DE TITULAR	136,905.50
4.1.4.1.2.16	SERVICIOS DE INCINERACIÓN	0.00
4.1.4.1.2.17	SERVICIOS DE VELATORIO, CARROZA O DE OMNIBÚS DE ACOMPAÑAMIENTO	0.00
4.1.4.1.2.18	ENCORT. DE FOSA, CONSTR. DE BÓVEDAS, CIERRE DE GAVETAS Y NICHOS, CONSTR. DE TALUDES, AMPL. DE FOSAS	0.00
4.1.4.1.2.19	GRABADO DE LETRAS, NÚMEROS O SIGNOS POR UNIDAD	0.00
4.1.4.1.2.20	DESMONTE Y MONTE DE MONUMENTOS	0.00
4.1.4.1.2.21	OTROS CONCEPTOS DE PANTEONES	0.00
4.1.4.1.2.22	PERMISO DE CONSTRUCCION DE BOVEDA OBLIGATORIA	5,155.50
4.1.4.1.3	RASTRO	2,803,548.50
4.1.4.1.3.1	TRASLADO DE GANADO	0.00
4.1.4.1.3.2	USO DE CORRAL	0.00
4.1.4.1.3.3	CARGA Y DESCARGA DE GANADO	0.00
4.1.4.1.3.4	REFRIGERACIÓN (RASTRO)	75,797.00
4.1.4.1.3.5	MATANZA DE AVES DE CORRAL	0.00
4.1.4.1.3.6	MATANZA DE GANADO VACUNO POR CABEZA	0.00
4.1.4.1.3.7	MATANZA DE GANADO PORCINO POR CABEZA	1,743,869.00
4.1.4.1.3.8	MATANZA DE GANADO BOVINO POR CABEZA	857,696.00
4.1.4.1.3.9	MATANZA DE GANADO LANAR O CABRÍO POR CABEZA	28,886.00
4.1.4.1.3.10	MATANZA DE CONEJOS POR CABEZA	0.00
4.1.4.1.3.11	MATANZA DE OTROS ANIMALES	0.00
4.1.4.1.3.12	REGISTRO DE FIERROS, MARCAS, ARETES Y SEÑALES DE SANGRE	0.00
4.1.4.1.3.13	REFRENDO DE FIERROS, MARCAS, ARETES Y SEÑALES DE SANGRE	0.00
4.1.4.1.3.14	LAVADO Y ENJUAGADO DE VISCERAS	90,540.50
4.1.4.1.3.15	PELADO Y RASURADO DE PATAS Y CABEZA (JUEGO)	6,760.00
4.1.4.1.3.20	OTROS CONCEPTOS DE RASTRO	0.00
4.1.4.3	DERECHOS POR PRESTACIÓN DE SERVICIOS	20,376,796.58
4.1.4.3.1	ALUMBRADO PÚBLICO	1,358,194.35
4.1.4.3.1.1	ALUMBRADO PUBLICO DAP	1,358,194.35
4.1.4.3.2	ASEO PÚBLICO	2,459.50
4.1.4.3.2.1	RECOLECCIÓN DE BASURA EN AREA COMERCIAL	0.00
4.1.4.3.2.2	RECOLECCIÓN DE BASURA EN AREA INDUSTRIAL	0.00
4.1.4.3.2.3	RECOLECCIÓN DE BASURA EN CASA-HABITACIÓN	0.00
4.1.4.3.2.4	LIMPIEZA DE PREDIOS	0.00
4.1.4.3.2.5	BARRIDO DE CALLES	0.00
4.1.4.3.2.6	OTROS CONCEPTOS DE ASEO PÚBLICO	2,459.50
4.1.4.3.3	PARQUES Y JARDINES	51,354.00
4.1.4.3.4	CERTIFICACIONES, CONSTANCIAS Y LEGALIZACIONES	4,593,944.65
4.1.4.3.4.1	COPIAS DE DOCUMENTOS EXISTENTES EN LOS ARCHIVOS MUNICIPALES	2,141,968.75
4.1.4.3.4.2	EXPEDICIÓN DE CERTIF. DE RESIDENCIA, ORIGEN, DEP. ECONÓMICA, DE SIT. FISCAL Y DE MORADA CONYUGAL	97,785.50
4.1.4.3.4.3	BÚSQUEDA DE DOCUMENTOS	0.00
4.1.4.3.4.4	CONSTANCIAS Y REFRENDOS PARA EL FUNCIONAMIENTO COMERCIAL, INDUSTRIAL Y DE SERVICIOS	719,969.58

MUNICIPIO DE TEHUACÁN PUEBLA

NOTAS AL ESTADO DE ACTIVIDADES

Al 31 de Mayo de 2021

(Cifras en pesos)

4.1.4.3.4.5	OTRAS CERTIFICACIONES Y CONSTANCIAS	1,278,600.82
4.1.4.3.4.6	CERTIFICACIONES, CONTANCIAS Y OTROS	355,620.00
	DERECHOS DE REGISTRO CIVIL	
4.1.4.3.5	LICENCIAS Y PERMISOS	14,216,745.08
4.1.4.3.5.1	PERMISOS DE CONSTRUCCIÓN,	482,269.00
	RECONSTRUCCIÓN Y AMPLIACIÓN DE INMUEBLES	
4.1.4.3.5.2	REMODELACIÓN DE BARDAS Y FACHADAS DE	0.00
	FINCAS URBANAS Y RÚSTICAS	
4.1.4.3.5.3	DEMOLICIÓN DE CONSTRUCCIONES	4,886.00
4.1.4.3.5.4	ASIGNACIÓN DE NÚMERO OFICIAL A PREDIOS	134,101.00
4.1.4.3.5.5	ALINEACIÓN Y USO DE SUELO	4,284,685.00
4.1.4.3.5.6	RENOVACIÓN DE LICENCIAS DE CONSTRUCCIÓN	197,027.00
4.1.4.3.5.7	RETIRO DE SELLO DE OBRA SUSPENDIDA	0.00
4.1.4.3.5.8	REGULARIZACIÓN DE CONSTRUCCIÓN DE CASA	1,486,381.00
	HABITACIÓN, COMERCIAL E INDUSTRIAL	
4.1.4.3.5.9	PERMISO PARA CONSTRUCCIÓN DE ALBERCAS	0.00
4.1.4.3.5.10	PERMISOS PARA FRACCIONAMIENTO	0.00
4.1.4.3.5.11	APROBACIÓN Y REVISIÓN DE PLANOS	112,457.00
4.1.4.3.5.12	OTROS CONCEPTOS DE PERMISOS EN MATERIA	1,674,783.96
	DE CONSTRUCCIÓN	
4.1.4.3.5.13	LICENCIAS, PERMISOS O AUTORIZACIONES	209,377.50
	POR COMERCIALIZACIÓN DE BEBIDAS	
	ALCOHÓLICAS EN ENVASES CERRADOS	
4.1.4.3.5.14	LICENCIAS, PERMISOS O AUTORIZACIONES	149,114.50
	POR COMERCIALIZACIÓN DE BEBIDAS	
	ALCOHÓLICAS EN ENVASES ABIERTOS	
4.1.4.3.5.15	LICENCIAS, PERMISOS O AUTORIZACIONES	0.00
	POR VENTA AL COPEO DE BEBIDAS	
	ALCOHÓLICAS	
4.1.4.3.5.16	PERMISOS TEMPORALES DE COMERCIALIZACIÓN	0.00
	DE BEBIDAS ALCOHÓLICAS	
4.1.4.3.5.17	LICENCIAS, PERMISOS O AUTORIZACIONES	0.00
	POR FUNC. EN HORARIO EXTRAORDINARIO DE	
	BEBIDAS ALCOHÓLICAS	
4.1.4.3.5.18	REVALIDACIÓN ANUAL DE LICENCIAS DE	0.00
	FUNCIONAMIENTO, DISTRIBUCIÓN Y COMERC.	
	DE BEBIDAS ALCOHÓLICAS	
4.1.4.3.5.19	AUTORIZACIÓN DE MODIFICACIONES A LAS	65,867.35
	LICENCIAS PARA EL FUNCIONAMIENTO, DISTR.	
	Y COMERCIALIZACIÓN	
4.1.4.3.5.20	OTROS CONCEPTOS DE LICENCIAS Y	5,090,781.73
	REFRENDOS DE FUNC., COMERCIAL,	
	INDUSTRIAL Y DE SERVICIOS	
4.1.4.3.5.21	PERMISOS PARA ANUNCIOS Y PUBLICIDAD DE	226,260.00
	PARED, ADOSADOS O AZOTEAS	
4.1.4.3.5.22	PERMISOS PARA ANUNCIOS Y PUBLICIDAD DE	0.00
	PINTADO O INTEGRADO EN ESCAPARATE O	
	TOLDO	
4.1.4.3.5.23	PERMISOS PARA ANUNCIOS Y PUBLICIDAD DE	98,754.04
	ANUNCIOS COLOCADOS	
4.1.4.3.5.24	PERMISOS PARA ANUNCIOS Y PUBLICIDAD DE	0.00
	DIFUSIÓN FONÉTICA DE PUBLICIDAD POR	
	UNIDAD DE SONIDO	
4.1.4.3.5.25	PERMISOS PARA ANUNCIOS Y PUBLICIDAD DE	0.00
	CARTELERAS DE CINES, CIRCOS, TEATROS,	
	OTROS	
4.1.4.3.6	AGUA POTABLE, DRENAJE Y ALCANTARILLADO	0.00
4.1.4.3.6.1	USO DOMÉSTICO DE AGUA POTABLE	0.00

MUNICIPIO DE TEHUACÁN PUEBLA

NOTAS AL ESTADO DE ACTIVIDADES

Al 31 de Mayo de 2021

(Cifras en pesos)

4.1.4.3.6.2	USO COMERCIAL DE AGUA POTABLE	0.00
4.1.4.3.6.3	USO INDUSTRIAL DE AGUA POTABLE	0.00
4.1.4.3.6.4	USO DOMÉSTICO DE DRENAJE Y ALCANTARILLADO	0.00
4.1.4.3.6.5	USO COMERCIAL DE DRENAJE Y ALCANTARILLADO	0.00
4.1.4.3.6.6	USO INDUSTRIAL DE DRENAJE Y ALCANTARILLADO	0.00
4.1.4.3.6.7	AGUA POTABLE REZAGOS	0.00
4.1.4.3.6.8	CAMBIO DE USUARIO DE AGUA POTABLE, DRENAJE Y ALCANTARILLADO	0.00
4.1.4.3.6.9	BAJA Y CAMBIO DE MEDIDOR	0.00
4.1.4.3.6.10	RECONEXIÓN A LA RED DE AGUA POTABLE	0.00
4.1.4.3.6.11	RECONEXIÓN A LA TUBERÍA DE DRENAJE	0.00
4.1.4.3.6.12	DESASOLVE DE ALCANTARILLADO PÚBLICO	0.00
4.1.4.3.6.13	OTROS CONCEPTOS DE AGUA POTABLE, DRENAJE Y ALCANTARILLADO	0.00
4.1.4.3.7	REGISTRO CIVIL	0.00
4.1.4.3.7.1	REGISTRO DE NACIMIENTO	0.00
4.1.4.3.7.2	REGISTRO DE MATRIMONIO	0.00
4.1.4.3.7.3	CERTIFICADO DE DEFUNCIÓN	0.00
4.1.4.3.7.4	OTROS CONCEPTOS DE REGISTRO CIVIL	0.00
4.1.4.3.8	SEGURIDAD PÚBLICA	0.00
4.1.4.3.8.1	SERV. PRESTADOS POR LAS AUTORIDADES DE SEG. PÚBLICA ELEMENTO CONTRATADO POR 12 HRS.	0.00
4.1.4.3.8.2	SERV. PRESTADOS POR LAS AUTORIDADES DE SEG. PÚBLICA ELEMENTO CONTRATADO POR 24 HRS.	0.00
4.1.4.3.8.3	OTRAS SERVICIOS PRESTADOS POR LAS AUTORIDADES DE SEGURIDAD PÚBLICA	0.00
4.1.4.3.9	TRÁNSITO Y VIALIDAD	154,099.00
4.1.4.3.9.1	PERMISO PROVISIONAL PARA CARGA Y DESCARGA	115,165.00
4.1.4.3.9.2	SERVICIOS DE ARRASTRE EN GRÚA	38,934.00
4.1.4.3.9.3	SERVICIOS ESPECIALES DE PATRULLA	0.00
4.1.4.3.9.4	SERVICIOS ESPECIALES ELEMENTO PEDESTRE	0.00
4.1.4.3.9.5	OTROS SERVICIOS ESPECIALES	0.00
4.1.4.3.10	ESTACIONAMIENTO DE VEHÍCULOS EN LA VÍA PÚBLICA	0.00
4.1.4.3.10.1	ESTACIONAMIENTO PERMANENTE	0.00
4.1.4.3.10.2	ESTACIONAMIENTO DE VEHÍCULOS DE ALQUILER O DE CARGA	0.00
4.1.4.3.10.3	ESTACIONAMIENTO DE AUTOMÓVILES EN MERCADOS Y PLAZAS	0.00
4.1.4.3.10.4	ESTACIONAMIENTO DE CAMIONETAS EN MERCADOS Y PLAZAS	0.00
4.1.4.3.10.5	ESTACIONAMIENTO DE AUTOBUSES Y CAMIONES EN MERCADOS Y PLAZAS	0.00
4.1.4.3.10.6	OCUPACIÓN DE LA VÍA PÚBLICA	0.00
4.1.4.3.10.7	OTROS CONCEPTOS DE ESTACIONAMIENTO DE VEHÍCULOS EN VÍA PÚBLICA	0.00
4.1.4.4	ACCESORIOS DE DERECHOS	0.00
4.1.4.5	DERECHOS NO COMP. EN LA LEY DE ING. VIGENTE CAUS. EN EJER. FISC. ANT. PEND. DE LIQ. O PAGO	0.00
4.1.4.9	OTROS DERECHOS	451,751.68
4.1.5	PRODUCTOS DE TIPO CORRIENTE	1,603,478.85

MUNICIPIO DE TEHUACÁN PUEBLA

NOTAS AL ESTADO DE ACTIVIDADES

Al 31 de Mayo de 2021

(Cifras en pesos)

4.1.5.1	PRODUCTOS	1,603,478.85
4.1.5.1.1	ESPACIOS EN MERCADOS MUNICIPALES	0.00
4.1.5.1.2	ESPACIOS EN LA CENTRAL DE ABASTO	0.00
4.1.5.1.3	ESPACIOS EN PORTALES Y ÁREAS MUNICIPALES	0.00
4.1.5.1.4	ESPACIOS TEMPORALES EN ÁREAS MUNICIPALES	0.00
4.1.5.1.5	ESPACIOS EN VÍA PÚBLICA OBRAS	0.00
	CONSTRUCCIÓN	
4.1.5.1.6	ESPACIOS EN SUBSUELO CONSTRUCCIÓN PERMANENTE	0.00
4.1.5.1.7	ESTACIONAMIENTO DE VEHÍCULOS VÍA PÚBLICA	0.00
4.1.5.1.8	VENTA DE FORMATOS OFICIALES DE TESORERIA	78,260.00
4.1.5.1.9	VENTA DE FORMATOS OFICIALES DE REGISTRO CIVIL	652,750.00
4.1.5.1.10	HOSPITALIZACION	19,212.50
4.1.5.1.11	CONSUMO DE MEDICAMENTOS	18,131.00
4.1.5.1.12	CONSULTAS MEDICAS	173,828.00
4.1.5.1.13	OTROS SERVICIOS DE HOSPITALIZACION	163,167.00
4.1.5.1.14	SERVICIO DE TURIBUS	0.00
4.1.5.1.15	TIENDA DE CE.RE.SO.	0.00
4.1.5.1.16	DIFERENCIA EN CAMBIOS	22.00
4.1.5.1.17	OTROS PRODUCTOS	44,080.29
4.1.5.1.18	INTERESES BANCARIOS	454,028.06
4.1.5.4	PRODUCTOS NO COMP. EN LA LEY DE ING. VIGENTE CAUS. EN EJER. FISC. ANT. PEND. DE LIQ. O PAGO	0.00
4.1.6	APROVECHAMIENTOS DE TIPO CORRIENTE	4,104,615.16
4.1.6.2	MÚLTAS	3,273,804.40
4.1.6.3	INDEMNIZACIONES	0.00
4.1.6.4	REINTEGROS	0.00
4.1.6.5	APROVECHAMIENTOS PROVENIENTES DE OBRAS PÚBLICAS	0.00
4.1.6.6	APROVECHAMIENTOS NO COMP. EN LA LEY DE ING. VIGENTE CAUS. EN EJER. FISC. ANT. PEND. DE LIQ. O PAGO	0.00
4.1.6.8	ACCESORIOS DE APROVECHAMIENTOS	1,806.00
4.1.6.9	OTROS APROVECHAMIENTOS	829,004.76
4.1.7	INGRESOS POR VENTA DE BIENES Y PRESTACIÓN DE SERVICIOS	0.00
4.1.7.1	INGRESOS POR VENTA DE BIENES Y PREST. DE SERV. DE INST. PÚBLICAS DE SEGURIDAD SOCIAL	0.00
4.1.7.2	INGRESOS POR VENTA DE BIENES Y PREST. DE SERV. DE EMPR. PRODUCT. DEL ESTADO	0.00
4.1.7.3	INGRESOS POR VENTA DE BIENES Y PREST. DE SERV. DE ENT. PARAEST. Y FIDEIC. NO EMPR Y NO FINANC	0.00
4.1.7.4	INGRESOS POR VENTA DE BIENES Y PREST. DE SERV. DE ENT. PARAEST. EMPR NO FINANC C/PART EST MAY	0.00
4.1.7.5	INGRESOS POR VENTA DE BIENES Y PREST. DE SERV. DE ENT. PARAEST. EMPR FINANC MONET C/PART EST MAY	0.00
4.1.7.6	INGRESOS POR VENTA DE BIENES Y PREST. DE SERV. DE ENT. PARAEST. EMPR FINANC NO MONET C/PART EST MAY	0.00
4.1.7.7	INGRESOS POR VENTA DE BIENES Y PREST. DE SERV. DE FIDEIC. FINANC PÚBLICOS C/PART EST MAY	0.00

MUNICIPIO DE TEHUACÁN PUEBLA
 NOTAS AL ESTADO DE ACTIVIDADES
 Al 31 de Mayo de 2021
 (Cifras en pesos)

4.1.7.8	INGRESOS POR VENTA DE BIENES Y PREST. DE SERV. DE LOS PODERES LEG. Y JUDICIAL Y DE LOS ÓRGANOS AUT. TOTAL	0.00 84,699,196.65
---------	--	-------------------------------

EA-02 PARTICIPACIONES, APORTACIONES, CONVENIOS, INCENTIVOS DERIVADOS DE LA COLABORACIÓN FISCAL, FONDOS DISTINTOS DE APORTACIONES, TRANSFERENCIAS, ASIGNACIONES, SUBSIDIOS Y SUBVENCIONES, Y PENSIONES Y JUBILACIONES:

Cuenta	Nombre de la Cuenta	Monto
	PART, APORT, CONV, INCENT. DERIV. D/COLAB. FISCAL, F. DIST. DE APORT, TRANSF, ASIG, SUBS Y SUBV Y P Y JUB	274,931,079.75
4.2.1	PART, APORT, CONV, INCENT. DERIV. D/COLAB. FISCAL, F. DIST. DE APORT	274,931,079.75
4.2.1.1	PARTICIPACIONES	147,832,135.99
4.2.1.1.1	FONDO GENERAL DE PARTICIPACIONES	101,436,616.39
4.2.1.1.2	FONDO DE FOMENTO MUNICIPAL	21,589,270.45
4.2.1.1.3	FONDO DE FISCALIZACIÓN Y RECAUDACIÓN	4,360,556.92
4.2.1.1.4	FONDO DE COMPENSACIÓN	913,546.95
4.2.1.1.5	FONDO DE EXTRACCIÓN DE HIDROCARBUROS	0.00
4.2.1.1.6	IMPUESTO ESPECIAL SOBRE PRODUCCIÓN Y SERVICIOS	0.00
4.2.1.1.7	0.136% DE LA RECAUDACIÓN FEDERAL PARTICIPABLE	0.00
4.2.1.1.8	3.17% SOBRE EXTRACCIÓN DE PETRÓLEO	0.00
4.2.1.1.9	GASOLINAS Y DIÉSEL	1,794,850.65
4.2.1.1.10	FONDO DEL IMPUESTO SOBRE LA RENTA	16,976,816.00
4.2.1.1.11	FONDO DE ESTABILIZACIÓN DE LOS INGRESOS DE LAS ENTIDADES FEDERATIVAS	760,478.63
4.2.1.2	APORTACIONES	114,653,675.68
4.2.1.2.1	FONDO DE APORTACIONES PARA LA NÓMINA EDUCATIVA Y GASTO OPERATIVO	0.00
4.2.1.2.2	FONDO DE APORTACIONES PARA LOS SERVICIOS DE SALUD	0.00
4.2.1.2.3	FONDO DE APORTACIONES PARA LA INFRAESTRUCTURA SOCIAL	43,251,198.00
4.2.1.2.4	FONDO DE APORTACIONES PARA EL FORTALECIMIENTO DE LOS MUNICIPIOS	71,402,477.68
4.2.1.2.5	FONDO DE APORTACIONES MÚLTIPLES	0.00
4.2.1.2.6	FONDO DE APORTACIONES PARA LA EDUCACIÓN TECNOLÓGICA Y DE ADULTOS	0.00
4.2.1.2.7	FONDO DE APORTACIONES PARA LA SEGURIDAD PÚBLICA DE LOS ESTADOS Y DEL DISTRITO FEDERAL	0.00
4.2.1.2.8	FONDO DE APORTACIONES PARA EL FORTALECIMIENTO DE LAS ENTIDADES FEDERATIVAS	0.00
4.2.1.3	CONVENIOS	12,445,268.08
4.2.1.3.1	CONVENIOS DE PROTECCIÓN SOCIAL EN SALUD	0.00
4.2.1.3.2	CONVENIOS DE DESCENTRALIZACIÓN	0.00
4.2.1.3.3	CONVENIOS DE REASIGNACIÓN	12,445,268.08
4.2.1.3.4	OTROS CONVENIOS Y SUBSIDIOS	0.00
4.2.1.4	INCENTIVOS DERIVADOS DE LA COLABORACIÓN FISCAL	0.00
4.2.1.4.1	TENENCIA O USO DE VEHÍCULOS	0.00
4.2.1.4.2	FONDO DE COMPENSACIÓN ISAN	0.00
4.2.1.4.3	IMPUESTO SOBRE AUTOMÓVILES NUEVOS	0.00

MUNICIPIO DE TEHUACÁN PUEBLA

NOTAS AL ESTADO DE ACTIVIDADES
Al 31 de Mayo de 2021
(Cifras en pesos)

4.2.1.4.4	FONDO DE COMPENSACIÓN DE REPECOS- INTERMEDIOS	0.00
4.2.1.4.5	OTROS INCENTIVOS ECONÓMICOS	0.00
4.2.1.5	FONDOS DISTINTOS DE APORTACIONES	0.00
4.2.1.5.1	FONDO PARA ENTIDADES FEDERATIVAS Y MUNICIPIOS PRODUCTORES DE HIDROCARBUROS	0.00
4.2.1.5.2	FONDO MINERO	0.00
4.2.1.6	FISE: FONDO DE INGRAESTRUCTURA SOCIAL DE ENTIDADES	0.00
4.2.1.6.1	FISE: FONDO DE INGRAESTRUCTURA SOCIAL DE ENTIDADES	0.00
4.2.2	TRANSFERENCIAS, ASIGNACIONES, SUBSIDIOS Y SUBVENCIONES Y PENSIONES Y JUBILACIONES	0.00
4.2.2.1	TRANSFERENCIAS INTERNAS Y ASIGNACIONES DEL SECTOR PÚBLICO	0.00
4.2.2.1.1	CORRIENTES	0.00
4.2.2.1.2	DE CAPITAL	0.00
4.2.2.3	SUBSIDIOS Y SUBVENCIONES	0.00
4.2.2.3.1	RECIBIDOS POR ENTIDADES EMPRESARIALES PÚBLICAS NO FINANCIERAS	0.00
4.2.2.3.1.1	CORRIENTES	0.00
4.2.2.3.1.2	DE CAPITAL	0.00
4.2.2.3.2	RECIBIDOS POR ENTIDADES EMPRESARIALES PÚBLICAS FINANCIERAS	0.00
4.2.2.3.2.1	CORRIENTES	0.00
4.2.2.3.2.2	DE CAPITAL	0.00
4.2.2.5	PENSIONES Y JUBILACIONES	0.00
4.2.2.5.1	CORRIENTES	0.00
4.2.2.5.2	DE CAPITAL	0.00
4.2.2.7	TRANSFERENCIAS DEL FONDO MEXICANO DEL PETRÓLEO PARA LA ESTABILIZACIÓN Y EL DESARROLLO	0.00
	TOTAL	274,931,079.75

EA-03 OTROS INGRESOS Y BENEFICIOS:

Cuenta	Nombre de la Cuenta	Monto	Naturaleza
4.3	OTROS INGRESOS Y BENEFICIOS	78,727.00	
4.3.1	INGRESOS FINANCIEROS	0.00	
4.3.1.1	INTERESES GANADOS DE TÍTULOS, VALORES Y DEMÁS INSTRUMENTOS FINANCIEROS	0.00	
4.3.1.1.1	INTERNOS	0.00	
4.3.1.1.2	EXTERNOS	0.00	
4.3.1.9	OTROS INGRESOS FINANCIEROS	0.00	
4.3.1.9.1	INTERNOS	0.00	
4.3.1.9.2	EXTERNOS	0.00	
4.3.2	INCREMENTO POR VARIACIÓN DE INVENTARIOS	0.00	
4.3.2.1	INCREMENTO POR VARIACIÓN DE INVENTARIOS DE MERCANCÍAS PARA VENTA	0.00	
4.3.2.2	INCREMENTO POR VARIACIÓN DE INVENTARIOS DE MERCANCÍAS TERMINADAS	0.00	
4.3.2.3	INCREMENTO POR VARIACIÓN DE INVENTARIOS DE MERCANCÍAS EN PROCESO DE ELABORACIÓN	0.00	
4.3.2.4	INCREMENTO POR VARIACIÓN DE INVENTARIOS DE MATERIAS PRIMAS, MATERIAL. Y SUMINISTROS PARA PRODUCCIÓN	0.00	
4.3.2.5	INCREMENTO POR VARIACIÓN DE INVENTARIOS	0.00	

MUNICIPIO DE TEHUACÁN PUEBLA

NOTAS AL ESTADO DE ACTIVIDADES

Al 31 de Mayo de 2021

(Cifras en pesos)

	DE MATERIAS PRIMAS, MATERIALES Y SUMINISTROS DE CONSUMO		
4.3.3	DISMINUCIÓN DEL EXCESO DE ESTIMACIONES POR PÉRDIDA O DETERIORO U OBSOLESCENCIA	0.00	_____
4.3.3.1	DISMINUCIÓN DEL EXCESO DE ESTIMACIONES POR PÉRDIDA O DETERIORO U OBSOLESCENCIA	0.00	_____
4.3.4	DISMINUCIÓN DEL EXCESO DE PROVISIONES	0.00	_____
4.3.4.1	DISMINUCIÓN DEL EXCESO DE PROVISIONES	0.00	_____
4.3.9	OTROS INGRESOS Y BENEFICIOS VARIOS	78,727.00	_____
4.3.9.1	INGRESOS POR DONATIVOS	0.00	_____
4.3.9.2	BONIFICACIONES Y DESCUENTOS OBTENIDOS	78,727.00	_____
4.3.9.3	DIFERENCIAS POR TIPO DE CAMBIO A FAVOR	0.00	_____
4.3.9.4	DIFERENCIAS DE COTIZACIONES A FAVOR EN VALORES NEGOCIABLES	0.00	_____
4.3.9.5	RESULTADO POR POSICIÓN MONETARIA	0.00	_____
4.3.9.6	UTILIDADES POR PARTICIPACIÓN PATRIMONIAL	0.00	_____
4.3.9.7	DIFERENCIAS POR REESTRUCTURACIÓN DE DEUDA PÚBLICA A FAVOR	0.00	_____
4.3.9.9	OTROS INGRESOS Y BENEFICIOS VARIOS	0.00	_____
4.3.9.9.1	UTILIDAD POR VENTA DE BIENES PATRIMONIALES	0.00	_____
4.3.9.9.1.1	VENTA DE ACTIVOS FIJOS	0.00	_____
4.3.9.9.1.2	VENTA DE OBJETOS DE VALOR	0.00	_____
4.3.9.9.1.3	VENTA DE ACTIVOS NO PRODUCIDOS	0.00	_____
4.3.9.9.1.4	DIFERENCIAS EN CAMBIOS	0.00	_____
4.3.9.9.1.5	TIENDA DEL INTERIOR DEL CERESO	0.00	_____
4.3.9.9.2	RECUPERACIÓN DE INVERSIONES FINANCIERAS REALIZADAS CON FINES DE POLÍTICA	0.00	_____
4.3.9.9.2.1	VENTA DE ACCIONES Y PARTICIPACIONES DE CAPITAL ADQUIRIDAS CON FINES DE POLÍTICA	0.00	_____
4.3.9.9.2.2	VENTA DE OBLIGACIONES NEGOCIABLES ADQUIRIDAS CON FINES DE POLÍTICA	0.00	_____
4.3.9.9.3	RECUPERACIÓN DE INVERSIONES FINANCIERAS REALIZADAS CON FINES DE LIQUIDEZ	0.00	_____
4.3.9.9.3.1	VENTA DE ACCIONES Y PARTICIPACIONES DE CAPITAL	0.00	_____
4.3.9.9.3.1.1	INTERNOS	0.00	_____
4.3.9.9.3.1.2	EXTERNOS	0.00	_____
4.3.9.9.3.2	VENTA DE TÍTULOS Y VALORES REPRESENTATIVOS DE LA DEUDA	0.00	_____
4.3.9.9.3.3	VENTA DE OBLIGACIONES NEGOCIABLES	0.00	_____
	TOTAL	78,727.00	_____

EA-04 GASTOS Y OTRAS PÉRDIDAS:

Cuenta	Nombre de la Cuenta	Monto	%
5.1	GASTOS DE FUNCIONAMIENTO	191,220,289.95	39.71
5.1.1	SERVICIOS PERSONALES	121,639,602.81	25.26
5.1.1.1	REMUNERACIONES AL PERSONAL DE CARÁCTER PERMANENTE	110,241,340.00	22.90
5.1.1.1.1	DIETAS	0.00	0.00
5.1.1.1.1.1	DIETAS	0.00	0.00
5.1.1.1.2	HABERES	0.00	0.00
5.1.1.1.2.1	HABERES	0.00	0.00
5.1.1.1.3	SUELDOS BASE AL PERSONAL PERMANENTE	110,241,340.00	22.90
5.1.1.1.3.1	SUELDOS BASE AL PERSONAL DE BASE	0.00	0.00
5.1.1.1.3.2	SUELDO BASE AL PERSONAL DE CONFIANZA	91,072,568.00	18.91
5.1.1.1.3.3	SUELDO BASE AL PERSONAL SINDICALIZADO	19,168,772.00	3.98

MUNICIPIO DE TEHUACÁN PUEBLA

NOTAS AL ESTADO DE ACTIVIDADES

Al 31 de Mayo de 2021

(Cifras en pesos)

5.1.1.1.4	REMUNERACIONES POR ADSCRIPCIÓN LABORAL EN EL EXTRANJERO	0.00	0.00
5.1.1.1.4.1	REMUNERACIONES POR ADSCRIPCIÓN LABORAL EN EL EXTRANJERO	0.00	0.00
5.1.1.2	REMUNERACIONES AL PERSONAL DE CARÁCTER TRANSITORIO	2,437,710.00	0.51
5.1.1.2.1	HONORARIOS ASIMILABLES A SALARIOS	0.00	0.00
5.1.1.2.1.1	HONORARIOS ASIMILABLES A SALARIOS	0.00	0.00
5.1.1.2.2	SUELDOS BASE AL PERSONAL EVENTUAL	2,437,710.00	0.51
5.1.1.2.2.1	SUELDOS BASE AL PERSONAL EVENTUAL	2,437,710.00	0.51
1.1.2.3	RETRIBUCIONES POR SERVICIOS DE CARÁCTER SOCIAL	0.00	0.00
5.1.1.2.3.1	RETRIBUCIONES POR SERVICIOS DE CARÁCTER SOCIAL	0.00	0.00
5.1.1.2.4	RETRIB. A LOS REPRESENT. DE LOS TRABAJADORES Y DE LOS PATRONES EN LA JUNTA DE CONCILIACIÓN Y ARBITR.	0.00	0.00
5.1.1.2.4.1	RETRIB. A LOS REPRESENT. DE LOS TRABAJADORES Y DE LOS PATRONES EN LA JUNTA DE CONCILIACIÓN Y ARBITR.	0.00	0.00
5.1.1.3	REMUNERACIONES ADICIONALES Y ESPECIALES	7,180,109.81	1.49
5.1.1.3.1	PRIMAS POR AÑOS DE SERVICIOS EFECTIVOS PRESTADOS	437,129.81	0.09
5.1.1.3.1.1	PRIMA QUINQUENAL POR AÑOS DE SERVICIOS EFECTIVOS PRESTADOS	0.00	0.00
5.1.1.3.1.2	PRIMA DE ANTIGÜEDAD	437,129.81	0.09
5.1.1.3.2	PRIMAS DE VACACIONES, DOMINICAL Y GRATIFICACIÓN DE FIN DE AÑO	2,982,685.00	0.62
5.1.1.3.2.1	PRIMAS DE VACACIONES Y DOMINICAL	2,883,808.00	0.60
5.1.1.3.2.2	AGUINALDO O GRATIFICACIÓN DE FIN DE AÑO	98,877.00	0.02
5.1.1.3.3	HORAS EXTRAORDINARIAS	3,693,010.00	0.77
5.1.1.3.3.1	HORAS EXTRAORDINARIAS	3,693,010.00	0.77
5.1.1.3.4	COMPENSACIONES	67,285.00	0.01
1.1.3.4.1	COMPENSACIONES POR TITULACIÓN A NIVEL LICENCIATURA, MAESTRÍA Y DOCTORADO	0.00	0.00
5.1.1.3.4.2	COMPENSACIONES A SUSTITUTOS DE PROF. EN EDO. GRÁVIDO Y PERSONAL DOCENTE CON LICENCIA PREJUBILATORIA	0.00	0.00
5.1.1.3.4.3	COMPENSACIÓN POR ADQUISICIÓN DE MATERIAL DIDÁCTICO	0.00	0.00
5.1.1.3.4.4	COMPENSACIÓN A DOCENTES, PEDAGÓGICAS GENÉRICAS Y ESPECÍFICAS	0.00	0.00
5.1.1.3.4.5	COMPENSACIONES POR SERVICIOS ESPECIALES	0.00	0.00
5.1.1.3.4.6	COMPENSACIONES ADICIONALES POR SERVICIOS ESPECIALES	0.00	0.00
5.1.1.3.4.7	COMPENSACIÓN POR ACTUALIZACIÓN Y FORMACIÓN ACADÉMICA	0.00	0.00
5.1.1.3.4.8	SOBRESUELDOS	0.00	0.00
5.1.1.3.4.9	OTRAS COMPENSACIONES	67,285.00	0.01
5.1.1.3.5	SOBREHABERES	0.00	0.00
5.1.1.3.5.1	SOBREHABERES	0.00	0.00
5.1.1.3.6	ASIGNACIONES DE TÉCNICO, DE MANDO, POR COMISIÓN, DE VUELO Y DE TÉCNICO ESPECIAL	0.00	0.00
5.1.1.3.6.1	ASIGNACIONES DE TÉCNICO, DE MANDO, POR COMISIÓN, DE VUELO Y DE TÉCNICO ESPECIAL	0.00	0.00
5.1.1.3.7	HONORARIOS ESPECIALES	0.00	0.00
5.1.1.3.7.1	HONORARIOS ESPECIALES	0.00	0.00
5.1.1.3.8	PARTICIPACIONES POR VIGILANCIA EN EL	0.00	0.00

MUNICIPIO DE TEHUACÁN PUEBLA

NOTAS AL ESTADO DE ACTIVIDADES

Al 31 de Mayo de 2021

(Cifras en pesos)

	CUMPLIMIENTO DE LAS LEYES Y CUSTODIA DE VALORES		
5.1.1.3.8.1	PARTICIPACIONES POR VIGILANCIA EN EL CUMPLIMIENTO DE LAS LEYES Y CUSTODIA DE VALORES	0.00	0.00
5.1.1.4	SEGURIDAD SOCIAL	0.00	0.00
5.1.1.4.1	APORTACIONES DE SEGURIDAD SOCIAL	0.00	0.00
5.1.1.4.1.1	APORTACIONES DE SEGURIDAD SOCIAL	0.00	0.00
5.1.1.4.2	APORTACIONES A FONDOS DE VIVIENDA	0.00	0.00
5.1.1.4.2.1	APORTACIONES A FONDOS DE VIVIENDA	0.00	0.00
5.1.1.4.3	APORTACIONES AL SISTEMA PARA EL RETIRO	0.00	0.00
5.1.1.4.3.1	APORTACIONES AL SISTEMA PARA EL RETIRO	0.00	0.00
5.1.1.4.4	APORTACIONES PARA SEGUROS	0.00	0.00
5.1.1.4.4.1	APORTACIONES PARA SEGUROS	0.00	0.00
5.1.1.5	OTRAS PRESTACIONES SOCIALES Y ECONÓMICAS	1,638,843.00	0.34
5.1.1.5.1	CUOTAS PARA EL FONDO DE AHORRO Y FONDO DE TRABAJO	0.00	0.00
5.1.1.5.1.1	CUOTAS PARA EL FONDO DE AHORRO Y FONDO DE TRABAJO	0.00	0.00
5.1.1.5.2	INDEMNIZACIONES	53,660.00	0.01
5.1.1.5.2.1	INDEMNIZACIONES POR SEPARACIÓN	53,660.00	0.01
5.1.1.5.2.2	INDEMNIZACIONES POR ACCIDENTE EN EL TRABAJO	0.00	0.00
5.1.1.5.2.3	PRIMA POR RIESGO DE TRABAJO	0.00	0.00
5.1.1.5.2.4	INDEMNIZACIONES POR RIESGO DE TRABAJO	0.00	0.00
5.1.1.5.3	PRESTACIONES Y HABERES DE RETIRO	0.00	0.00
5.1.1.5.3.1	PRESTACIONES Y HABERES DE RETIRO	0.00	0.00
5.1.1.5.4	PRESTACIONES CONTRACTUALES	0.00	0.00
5.1.1.5.4.1	PREVISIÓN SOCIAL MÚLTIPLE PARA PERSONAL DE EDUCACIÓN Y SALUD	0.00	0.00
5.1.1.5.4.2	GRATIFICACIONES GENÉRICAS DE EDUCACIÓN	0.00	0.00
5.1.1.5.4.3	PRESTACIONES ESTABLECIDAS POR CONDICIONES GENERALES DE TRABAJO O CONTRATOS COLECTIVOS DE TRABAJO	0.00	0.00
5.1.1.5.4.4	HOMOLOGACIÓN	0.00	0.00
5.1.1.5.5	APOYOS A LA CAPACITACIÓN DE LOS SERVIDORES PÚBLICOS	0.00	0.00
5.1.1.5.5.1	APOYOS A LA CAPACITACIÓN DE LOS SERVIDORES PÚBLICOS	0.00	0.00
5.1.1.5.9	OTRAS PRESTACIONES SOCIALES Y ECONÓMICAS	1,585,183.00	0.33
5.1.1.5.9.1	OTRAS PRESTACIONES SOCIALES	1,585,183.00	0.33
5.1.1.5.9.2	PAGO EXTRAORDINARIO POR RIESGO	0.00	0.00
5.1.1.5.9.3	OTRAS PRESTACIONES	0.00	0.00
5.1.1.6	PAGO DE ESTÍMULOS A SERVIDORES PÚBLICOS	141,600.00	0.03
5.1.1.6.1	ESTIMULOS	141,600.00	0.03
5.1.1.6.1.1	ESTÍMULOS POR PRODUCTIVIDAD Y EFICIENCIA	141,600.00	0.03
5.1.1.6.1.2	ESTÍMULOS AL PERSONAL OPERATIVO	0.00	0.00
5.1.1.6.2	RECOMPENSAS	0.00	0.00
5.1.1.6.2.1	RECOMPENSAS	0.00	0.00
5.1.2	MATERIALES Y SUMINISTROS	26,226,235.93	5.45
5.1.2.1	MATERIALES DE ADMINISTRACIÓN, EMISIÓN DE DOCUMENTOS Y ARTÍCULOS OFICIALES	2,386,303.57	0.50
5.1.2.1.1	MATERIALES, ÚTILES Y EQUIPOS MENORES DE OFICINA	1,162,107.03	0.24
5.1.2.1.1.1	MATERIALES, ÚTILES Y EQUIPOS MENORES DE OFICINA	1,162,107.03	0.24
5.1.2.1.2	MATERIALES Y ÚTILES DE IMPRESIÓN Y REPRODUCCIÓN	18,332.38	0.00

MUNICIPIO DE TEHUACÁN PUEBLA

NOTAS AL ESTADO DE ACTIVIDADES
Al 31 de Mayo de 2021
(Cifras en pesos)

5.1.2.1.2.1	MATERIALES Y ÚTILES DE IMPRESIÓN Y REPRODUCCIÓN	18,332.38	0.00
5.1.2.1.3	MATERIAL ESTADÍSTICO Y GEOGRÁFICO	0.00	0.00
5.1.2.1.3.1	MATERIAL ESTADÍSTICO Y GEOGRÁFICO	0.00	0.00
5.1.2.1.4	MATERIALES, ÚTILES Y EQUIPOS MENORES DE TECNOLOGÍAS DE LA INFORMACIÓN Y COMUNICACIONES	298,560.39	0.06
5.1.2.1.4.1	MATERIALES, ÚTILES Y EQUIPOS MENORES DE TECNOLOGÍAS DE LA INFORMACIÓN Y COMUNICACIONES	298,560.39	0.06
5.1.2.1.5	MATERIAL IMPRESO E INFORMACIÓN DIGITAL	0.00	0.00
5.1.2.1.5.1	MATERIAL IMPRESO E INFORMACIÓN DIGITAL	0.00	0.00
5.1.2.1.6	MATERIAL DE LIMPIEZA	416,173.77	0.09
5.1.2.1.6.1	MATERIAL DE LIMPIEZA	416,173.77	0.09
5.1.2.1.7	MATERIALES Y ÚTILES DE ENSEÑANZA	0.00	0.00
5.1.2.1.7.1	MATERIALES Y ÚTILES DE ENSEÑANZA	0.00	0.00
5.1.2.1.8	MATERIALES PARA EL REGISTRO E IDENTIFICACIÓN DE BIENES Y PERSONAS	491,130.00	0.10
5.1.2.1.8.1	REGISTRO E IDENTIFICACIÓN DE BIENES Y PERSONAS	0.00	0.00
5.1.2.1.8.2	REGISTRO E IDENTIFICACIÓN VEHICULAR	0.00	0.00
5.1.2.1.8.3	ADQUISICIÓN DE FORMAS VALORADAS	491,130.00	0.10
5.1.2.2	ALIMENTOS Y UTENSILIOS	5,208,912.90	1.08
5.1.2.2.1	PRODUCTOS ALIMENTICIOS PARA PERSONAS	5,169,480.70	1.07
5.1.2.2.1.1	PRODUCTOS ALIMENTICIOS PARA LOS EFECTIVOS QUE PARTICIPEN EN PROGRAMAS DE SEGURIDAD PÚBLICA	63,448.30	0.01
5.1.2.2.1.2	PRODUCTOS ALIMENTICIOS PARA LOS EFECTIVOS QUE REALICEN LABORES EN CAMPO O DE SUPERVISIÓN	0.00	0.00
5.1.2.2.1.3	PRODUCTOS ALIMENTICIOS PARA EL PERSONAL EN LAS INSTALACIONES DE LAS DEPENDENCIAS Y ENTIDADES	0.00	0.00
5.1.2.2.1.4	PRODUCTOS ALIMENTICIOS PARA LA POBLACIÓN AFECTADA EN CASO DE DESASTRES NATURALES	0.00	0.00
5.1.2.2.1.5	PRODUCTOS ALIMENTICIOS PARA EL PERSONAL DERIVADO DE SITUACIONES CONTINGENTES	0.00	0.00
5.1.2.2.1.6	PROD. ALIMENTICIOS ASOCIADO A LA PREST. DE SERV. PUB. DE SALUD, EDU., DE REINSERCIÓN SOCIAL Y OTRAS	5,106,032.40	1.06
5.1.2.2.2	PRODUCTOS ALIMENTICIOS PARA ANIMALES	17,179.00	0.00
5.1.2.2.2.1	PRODUCTOS ALIMENTICIOS PARA ANIMALES	17,179.00	0.00
5.1.2.2.3	UTENSILIOS PARA EL SERVICIO DE ALIMENTACIÓN	22,253.20	0.00
5.1.2.2.3.1	UTENSILIOS PARA EL SERVICIO DE ALIMENTACIÓN	22,253.20	0.00
5.1.2.3	MATERIAS PRIMAS Y MATERIALES DE PRODUCCIÓN Y COMERCIALIZACIÓN	164,744.00	0.03
5.1.2.3.1	PRODUCTOS ALIMENTICIOS, AGROPECUARIOS Y FORESTALES ADQUIRIDOS COMO MATERIA PRIMA	0.00	0.00
5.1.2.3.1.1	PRODUCTOS ALIMENTICIOS, AGROPECUARIOS Y FORESTALES ADQUIRIDOS COMO MATERIA PRIMA	0.00	0.00
5.1.2.3.2	INSUMOS TEXTILES ADQUIRIDOS COMO MATERIA PRIMA	0.00	0.00
5.1.2.3.2.1	INSUMOS TEXTILES ADQUIRIDOS COMO MATERIA PRIMA	0.00	0.00
5.1.2.3.3	PRODUCTOS DE PAPEL, CARTÓN E IMPRESOS	155,440.00	0.03

MUNICIPIO DE TEHUACÁN PUEBLA

NOTAS AL ESTADO DE ACTIVIDADES

Al 31 de Mayo de 2021

(Cifras en pesos)

5.1.2.3.3.1	ADQUIRIDOS COMO MATERIA PRIMA PRODUCTOS DE PAPEL, CARTÓN E IMPRESOS	155,440.00	0.03
5.1.2.3.4	ADQUIRIDOS COMO MATERIA PRIMA COMBUSTIBLES, LUBRICANTES, ADITIVOS, CARBÓN Y SUS DERIVADOS ADQUIRIDOS COMO MATERIA PRIMA	0.00	0.00
5.1.2.3.4.1	COMBUSTIBLES, LUBRICANTES, ADITIVOS, CARBÓN Y SUS DERIVADOS ADQUIRIDOS COMO MATERIA PRIMA	0.00	0.00
5.1.2.3.5	PRODUCTOS QUÍMICOS, FARMACÉUTICOS Y DE LABORATORIO ADQUIRIDOS COMO MATERIA PRIMA	0.00	0.00
5.1.2.3.5.1	PRODUCTOS QUÍMICOS, FARMACÉUTICOS Y DE LABORATORIO ADQUIRIDOS COMO MATERIA PRIMA	0.00	0.00
5.1.2.3.6	PRODUCTOS METÁLICOS Y A BASE DE MINERALES NO METÁLICOS ADQUIRIDOS COMO MATERIA PRIMA	0.00	0.00
5.1.2.3.6.1	PRODUCTOS METÁLICOS Y A BASE DE MINERALES NO METÁLICOS ADQUIRIDOS COMO MATERIA PRIMA	0.00	0.00
5.1.2.3.7	PRODUCTOS DE CUERO, PIEL, PLÁSTICO Y HULE ADQUIRIDOS COMO MATERIA PRIMA	0.00	0.00
5.1.2.3.7.1	PRODUCTOS DE CUERO, PIEL, PLÁSTICO Y HULE ADQUIRIDOS COMO MATERIA PRIMA	0.00	0.00
5.1.2.3.8	MERCANCÍAS ADQUIRIDAS PARA SU COMERCIALIZACIÓN	0.00	0.00
5.1.2.3.8.1	MERCANCÍAS ADQUIRIDAS PARA SU COMERCIALIZACIÓN	0.00	0.00
5.1.2.3.9	OTROS PRODUCTOS ADQUIRIDOS COMO MATERIA PRIMA	9,304.00	0.00
5.1.2.3.9.1	OTROS PRODUCTOS ADQUIRIDOS COMO MATERIA PRIMA	9,304.00	0.00
5.1.2.4	MATERIALES Y ARTÍCULOS DE CONSTRUCCIÓN Y DE REPARACIÓN	3,702,109.22	0.77
5.1.2.4.1	PRODUCTOS MINERALES NO METÁLICOS	56,569.14	0.01
5.1.2.4.1.1	PRODUCTOS MINERALES NO METÁLICOS	56,569.14	0.01
5.1.2.4.2	CEMENTO Y PRODUCTOS DE CONCRETO	368,337.55	0.08
5.1.2.4.2.1	CEMENTO Y PRODUCTOS DE CONCRETO	368,337.55	0.08
5.1.2.4.3	CAL, YESO Y PRODUCTOS DE YESO	2,242.00	0.00
5.1.2.4.3.1	CAL, YESO Y PRODUCTOS DE YESO	2,242.00	0.00
5.1.2.4.4	MADERA Y PRODUCTOS DE MADERA	7,895.99	0.00
5.1.2.4.4.1	MADERA Y PRODUCTOS DE MADERA	7,895.99	0.00
5.1.2.4.5	VIDRIO Y PRODUCTOS DE VIDRIO	8,200.00	0.00
5.1.2.4.5.1	VIDRIO Y PRODUCTOS DE VIDRIO	8,200.00	0.00
5.1.2.4.6	MATERIAL ELÉCTRICO Y ELECTRÓNICO	1,146,241.93	0.24
5.1.2.4.6.1	MATERIAL ELÉCTRICO Y ELECTRÓNICO	1,146,241.93	0.24
5.1.2.4.7	ARTÍCULOS METÁLICOS PARA LA CONSTRUCCIÓN	228,330.31	0.05
5.1.2.4.7.1	ARTÍCULOS METÁLICOS PARA LA CONSTRUCCIÓN	228,330.31	0.05
5.1.2.4.8	MATERIALES COMPLEMENTARIOS	0.00	0.00
5.1.2.4.8.1	MATERIALES COMPLEMENTARIOS	0.00	0.00
5.1.2.4.9	OTROS MATERIALES Y ARTÍCULOS DE CONSTRUCCIÓN Y REPARACIÓN	1,884,292.30	0.39
5.1.2.4.9.1	OTROS MATERIALES Y ARTÍCULOS DE CONSTRUCCIÓN Y REPARACIÓN	1,884,292.30	0.39
5.1.2.5	PRODUCTOS QUÍMICOS, FARMACÉUTICOS Y DE LABORATORIO	4,148,874.72	0.86
5.1.2.5.1	PRODUCTOS QUÍMICOS BÁSICOS	66,800.00	0.01

MUNICIPIO DE TEHUACÁN PUEBLA

NOTAS AL ESTADO DE ACTIVIDADES

Al 31 de Mayo de 2021

(Cifras en pesos)

5.1.2.5.1.1	PRODUCTOS QUÍMICOS BÁSICOS	66,800.00	0.01
5.1.2.5.2	FERTILIZANTES, PESTICIDAS Y OTROS AGROQUÍMICOS	47,000.21	0.01
5.1.2.5.2.1	FERTILIZANTES, PESTICIDAS Y OTROS AGROQUÍMICOS	47,000.21	0.01
5.1.2.5.3	MEDICINAS Y PRODUCTOS FARMACÉUTICOS	2,825,192.72	0.59
5.1.2.5.3.1	MEDICINAS Y PRODUCTOS FARMACÉUTICOS	2,825,192.72	0.59
5.1.2.5.4	MATERIALES, ACCESORIOS Y SUMINISTROS MÉDICOS	904,988.51	0.19
5.1.2.5.4.1	MATERIALES, ACCESORIOS Y SUMINISTROS MÉDICOS	904,988.51	0.19
5.1.2.5.4.2	MATERIALES, ACCESORIOS Y SUMINISTROS MÉDICOS PARA EL SECTOR PÚBLICO	0.00	0.00
5.1.2.5.5	MATERIALES, ACCESORIOS Y SUMINISTROS DE LABORATORIO	0.00	0.00
5.1.2.5.5.1	MATERIALES, ACCESORIOS Y SUMINISTROS DE LABORATORIO	0.00	0.00
5.1.2.5.6	FIBRAS SINTÉTICAS, HULES, PLÁSTICOS Y DERIVADOS	151,439.78	0.03
5.1.2.5.6.1	FIBRAS SINTÉTICAS, HULES, PLÁSTICOS Y DERIVADOS	151,439.78	0.03
5.1.2.5.9	OTROS PRODUCTOS QUÍMICOS	153,453.50	0.03
5.1.2.5.9.1	OTROS PRODUCTOS QUÍMICOS	153,453.50	0.03
5.1.2.6	COMBUSTIBLES, LUBRICANTES Y ADITIVOS	7,592,676.37	1.58
5.1.2.6.1	COMBUSTIBLES, LUBRICANTES Y ADITIVOS	7,592,676.37	1.58
5.1.2.6.1.1	COMBUSTIBLES, LUBRICANTES Y ADITIVOS PARA VEHÍCULOS DESTINADOS A SERV. PUB. Y LA OPER. DE PROG. PUB.	6,459,484.47	1.34
5.1.2.6.1.2	COMBUSTIBLES, LUBRICANTES Y ADITIVOS PARA VEHÍCULOS DESTINADOS A SERVICIOS ADMINISTRATIVOS	975,106.33	0.20
5.1.2.6.1.3	COMBUSTIBLES, LUBRICANTES Y ADITIVOS PARA VEHÍCULOS ASIGNADOS A LAS Y LOS SERVIDORES PÚBLICOS	0.00	0.00
5.1.2.6.1.4	COMBUSTIBLES, LUBRICANTES Y ADITIVOS PARA MAQUINARIA Y EQUIPO DE PRODUCCIÓN	0.00	0.00
5.1.2.6.1.5	LUBRICANTES Y ADITIVOS PARA VEHÍCULOS DESTINADOS A SERV. PUB. Y LA OPER. DE PROG. PUB.	121,626.76	0.03
5.1.2.6.1.6	LUBRICANTES Y ADITIVOS PARA VEHÍCULOS DESTINADOS A SERVICIOS ADMINISTRATIVOS	36,458.81	0.01
5.1.2.6.2	CARBÓN Y SUS DERIVADOS	0.00	0.00
5.1.2.6.2.1	CARBÓN Y SUS DERIVADOS	0.00	0.00
5.1.2.7	VESTUARIO, BLANCOS, PRENDAS DE PROTECCIÓN Y ARTÍCULOS DEPORTIVOS	786,961.91	0.16
5.1.2.7.1	VESTUARIO Y UNIFORMES	450,003.51	0.09
5.1.2.7.1.1	VESTUARIO Y UNIFORMES	450,003.51	0.09
5.1.2.7.2	PRENDAS DE SEGURIDAD Y PROTECCIÓN PERSONAL	136,252.68	0.03
5.1.2.7.2.1	PRENDAS DE SEGURIDAD Y PROTECCIÓN PERSONAL	136,252.68	0.03
5.1.2.7.3	ARTÍCULOS DEPORTIVOS	112,315.84	0.02
5.1.2.7.3.1	ARTÍCULOS DEPORTIVOS	112,315.84	0.02
5.1.2.7.4	PRODUCTOS TEXTILES	170.00	0.00
5.1.2.7.4.1	PRODUCTOS TEXTILES	170.00	0.00
5.1.2.7.5	BLANCOS Y OTROS PRODUCTOS TEXTILES, EXCEPTO PRENDAS DE VESTIR	88,219.88	0.02
5.1.2.7.5.1	BLANCOS Y OTROS PRODUCTOS TEXTILES,	88,219.88	0.02

MUNICIPIO DE TEHUACÁN PUEBLA

NOTAS AL ESTADO DE ACTIVIDADES

Al 31 de Mayo de 2021

(Cifras en pesos)

	EXCEPTO PRENDAS DE VESTIR		
5.1.2.8	MATERIALES Y SUMINISTROS PARA SEGURIDAD	0.00	0.00
5.1.2.8.1	SUSTANCIAS Y MATERIALES EXPLOSIVOS	0.00	0.00
5.1.2.8.1.1	SUSTANCIAS Y MATERIALES EXPLOSIVOS	0.00	0.00
5.1.2.8.2	MATERIALES DE SEGURIDAD PÚBLICA	0.00	0.00
5.1.2.8.2.1	MATERIALES DE SEGURIDAD PÚBLICA	0.00	0.00
5.1.2.8.3	PRENDAS DE PROTECCIÓN PARA SEGURIDAD PÚBLICA	0.00	0.00
5.1.2.8.3.1	PRENDAS DE PROTECCIÓN PARA SEGURIDAD PÚBLICA	0.00	0.00
5.1.2.9	HERRAMIENTAS, REFACCIONES Y ACCESORIOS MENORES	2,235,653.24	0.46
5.1.2.9.1	HERRAMIENTAS MENORES	519,581.98	0.11
5.1.2.9.1.1	HERRAMIENTAS MENORES	519,581.98	0.11
5.1.2.9.2	REFACCIONES Y ACCESORIOS MENORES DE EDIFICIOS	13,046.97	0.00
5.1.2.9.2.1	REFACCIONES Y ACCESORIOS MENORES DE EDIFICIOS	13,046.97	0.00
5.1.2.9.3	REFACCIONES Y ACCESORIOS MENORES DE MOBILIARIO Y EQUIPO DE ADMINISTRACIÓN, EDUCACIONAL Y RECREATIVO	3,302.52	0.00
5.1.2.9.3.1	REFACCIONES Y ACCESORIOS MENORES DE MOBILIARIO Y EQUIPO DE ADMINISTRACIÓN, EDUCACIONAL Y RECREATIVO	3,302.52	0.00
5.1.2.9.4	REFACCIONES Y ACCESORIOS MENORES DE EQUIPO DE CÓMPUTO Y TECNOLOGÍAS DE LA INFORMACIÓN	135,154.33	0.03
5.1.2.9.4.1	REFACCIONES Y ACCESORIOS MENORES DE EQUIPO DE CÓMPUTO Y TECNOLOGÍAS DE LA INFORMACIÓN	135,154.33	0.03
5.1.2.9.5	REFACCIONES Y ACCESORIOS MENORES DE EQUIPO E INSTRUMENTAL MÉDICO Y DE LABORATORIO	0.00	0.00
5.1.2.9.5.1	REFACCIONES Y ACCESORIOS MENORES DE EQUIPO E INSTRUMENTAL MÉDICO Y DE LABORATORIO	0.00	0.00
5.1.2.9.6	REFACCIONES Y ACCESORIOS MENORES DE EQUIPO DE TRANSPORTE	1,479,938.34	0.31
5.1.2.9.6.1	REFACCIONES Y ACCESORIOS MENORES DE EQUIPO DE TRANSPORTE	1,479,938.34	0.31
5.1.2.9.7	REFACCIONES Y ACCESORIOS MENORES DE EQUIPO DE DEFENSA Y SEGURIDAD	0.00	0.00
5.1.2.9.7.1	REFACCIONES Y ACCESORIOS MENORES DE EQUIPO DE DEFENSA Y SEGURIDAD	0.00	0.00
5.1.2.9.8	REFACCIONES Y ACCESORIOS MENORES DE MAQUINARIA Y OTROS EQUIPOS	52,604.12	0.01
5.1.2.9.8.1	REFACCIONES Y ACCESORIOS MENORES DE MAQUINARIA Y OTROS EQUIPOS	52,604.12	0.01
5.1.2.9.9	REFACCIONES Y ACCESORIOS MENORES OTROS BIENES MUEBLES	32,024.98	0.01
5.1.2.9.9.1	REFACCIONES Y ACCESORIOS MENORES OTROS BIENES MUEBLES	32,024.98	0.01
5.1.3	SERVICIOS GENERALES	43,354,451.21	9.00
5.1.3.1	SERVICIOS BÁSICOS	16,246,746.89	3.37
5.1.3.1.1	ENERGÍA ELÉCTRICA	14,850,593.64	3.08
5.1.3.1.1.1	SERVICIO DE ENERGÍA ELÉCTRICA	14,850,593.64	3.08
5.1.3.1.1.2	SERVICIO DE ALUMBRADO PÚBLICO	0.00	0.00
5.1.3.1.2	GAS	369,169.04	0.08

MUNICIPIO DE TEHUACÁN PUEBLA

NOTAS AL ESTADO DE ACTIVIDADES

Al 31 de Mayo de 2021

(Cifras en pesos)

5.1.3.1.2.1	GAS	369,169.04	0.08
5.1.3.1.3	AGUA	2,842.00	0.00
5.1.3.1.3.1	SERVICIO DE AGUA	2,842.00	0.00
5.1.3.1.3.2	SERVICIO DE AGUA PARA RIEGO	0.00	0.00
5.1.3.1.3.3	SERVICIO DE AGUA EN SITUACIONES DE EMERGENCIA	0.00	0.00
5.1.3.1.4	TELEFONÍA TRADICIONAL	487,152.55	0.10
5.1.3.1.4.1	TELEFONÍA TRADICIONAL	487,152.55	0.10
5.1.3.1.5	TELEFONÍA CELULAR	0.00	0.00
5.1.3.1.5.1	TELEFONÍA CELULAR	0.00	0.00
5.1.3.1.6	SERVICIOS DE TELECOMUNICACIONES Y SATÉLITES	0.00	0.00
5.1.3.1.6.1	SERVICIOS DE RADIOLOCALIZACIÓN	0.00	0.00
5.1.3.1.6.2	SERVICIOS DE TELECOMUNICACIONES	0.00	0.00
5.1.3.1.7	SERVICIOS DE ACCESO DE INTERNET, REDES Y PROCESAMIENTO DE INFORMACIÓN	18,374.05	0.00
5.1.3.1.7.1	SERVICIOS DE ACCESO DE INTERNET	18,374.05	0.00
5.1.3.1.7.2	SERVICIOS DE REDES Y PROCESAMIENTO DE INFORMACIÓN	0.00	0.00
5.1.3.1.8	SERVICIOS POSTALES Y TELEGRÁFICOS	7,923.58	0.00
5.1.3.1.8.1	SERVICIO POSTAL	7,923.58	0.00
5.1.3.1.8.2	SERVICIO TELEGRÁFICO	0.00	0.00
5.1.3.1.9	SERVICIOS INTEGRALES Y OTROS SERVICIOS	510,692.03	0.11
5.1.3.1.9.1	SERVICIOS INTEGRALES DE TELECOMUNICACIÓN	510,692.03	0.11
5.1.3.1.9.2	SERVICIOS INTEGRALES DE INFRAESTRUCTURA DE CÓMPUTO	0.00	0.00
5.1.3.1.9.3	OTROS SERVICIOS INTEGRALES	0.00	0.00
5.1.3.2	SERVICIOS DE ARRENDAMIENTO	1,474,813.24	0.31
5.1.3.2.1	ARRENDAMIENTO DE TERRENOS	0.00	0.00
5.1.3.2.1.1	ARRENDAMIENTO DE TERRENOS	0.00	0.00
5.1.3.2.2	ARRENDAMIENTO DE EDIFICIOS	0.00	0.00
5.1.3.2.2.1	ARRENDAMIENTO DE EDIFICIOS	0.00	0.00
5.1.3.2.3	ARRENDAMIENTO DE MOBILIARIO Y EQUIPO DE ADMINISTRACIÓN, EDUCACIONAL Y RECREATIVO	421,414.90	0.09
5.1.3.2.3.1	ARRENDAMIENTO DE MOBILIARIO	421,414.90	0.09
5.1.3.2.3.2	ARRENDAMIENTO DE EQUIPO Y BIENES INFORMÁTICOS	0.00	0.00
5.1.3.2.3.3	ARRENDAMIENTO DE EQUIPO DE TELECOMUNICACIONES	0.00	0.00
5.1.3.2.4	ARRENDAMIENTO DE EQUIPO E INSTRUMENTAL MÉDICO Y DE LABORATORIO	0.00	0.00
5.1.3.2.4.1	ARRENDAMIENTO DE EQUIPO E INSTRUMENTAL MÉDICO Y DE LABORATORIO	0.00	0.00
5.1.3.2.5	ARRENDAMIENTO DE EQUIPO DE TRANSPORTE	69,252.00	0.01
5.1.3.2.5.1	ARRENDAMIENTO TERRESTRES, AÉREOS, MARÍTIMOS, LACUSTRES Y FLUVIALES PARA SERV. PUB. Y LA OPER. DE PROG.	0.00	0.00
5.1.3.2.5.2	ARRENDAMIENTO DE VEHÍCULOS TERRESTRES, AÉREOS, MARÍTIMOS, LACUSTRES Y FLUVIALES PARA SERV. ADMIN.	69,252.00	0.01
5.1.3.2.5.3	ARRENDAMIENTO TERRESTRES, AÉREOS, MARÍTIMOS, LACUSTRES Y FLUVIALES DESASTRES NATURALES Y EVENTUALIDADES	0.00	0.00
5.1.3.2.5.4	ARRENDAMIENTO TERRESTRES, AÉREOS, MARÍTIMOS, LACUSTRES Y FLUVIALES PARA LAS Y LOS SERVIDORES PÚBLICOS	0.00	0.00
5.1.3.2.6	ARRENDAMIENTO DE MAQUINARIA, OTROS EQUIPOS Y HERRAMIENTAS	5,220.00	0.00

MUNICIPIO DE TEHUACÁN PUEBLA

NOTAS AL ESTADO DE ACTIVIDADES

Al 31 de Mayo de 2021

(Cifras en pesos)

5.1.3.2.6.1	ARRENDAMIENTO DE MAQUINARIA, OTROS EQUIPOS Y HERRAMIENTAS	5,220.00	0.00
5.1.3.2.7	ARRENDAMIENTO DE ACTIVOS INTANGIBLES	98,600.00	0.02
5.1.3.2.7.1	ARRENDAMIENTO DE ACTIVOS INTANGIBLES	98,600.00	0.02
5.1.3.2.8	ARRENDAMIENTO FINANCIERO	0.00	0.00
5.1.3.2.8.1	ARRENDAMIENTO FINANCIERO	0.00	0.00
5.1.3.2.9	OTROS ARRENDAMIENTOS	880,326.34	0.18
5.1.3.2.9.1	OTROS ARRENDAMIENTOS	880,326.34	0.18
5.1.3.3	SERVICIOS PROFESIONALES, CIENTÍFICOS Y TÉCNICOS Y OTROS SERVICIOS	9,880,779.66	2.05
5.1.3.3.1	SERVICIOS LEGALES, DE CONTABILIDAD, AUDITORÍA Y RELACIONADOS	1,722,480.00	0.36
5.1.3.3.1.1	SERVICIOS RELACIONADOS CON PROCEDIMIENTOS JURISDICCIONALES	0.00	0.00
5.1.3.3.1.2	OTROS SERVICIOS PARA LA OPERACIÓN DE PROGRAMAS	1,722,480.00	0.36
5.1.3.3.2	SERVICIOS DE DISEÑO, ARQUITECTURA, INGENIERÍA Y ACTIVIDADES RELACIONADAS	4,014,772.04	0.83
5.1.3.3.2.1	SERVICIOS DE DISEÑO, ARQUITECTURA, INGENIERÍA Y ACTIVIDADES RELACIONADAS	4,014,772.04	0.83
5.1.3.3.3	SERVICIOS DE CONSULTORÍA ADMINISTRATIVA, PROCESOS, TÉCNICA Y EN TECNOLOGÍAS DE LA INFORMACIÓN	35,590.00	0.01
5.1.3.3.3.1	SERVICIOS DE INFORMATICA	35,590.00	0.01
5.1.3.3.3.1.1	SERVICIOS DE DESARROLLO DE APLICACIONES INFORMÁTICAS	35,590.00	0.01
5.1.3.3.3.1.2	SERVICIOS ESTADÍSTICOS Y GEOGRÁFICOS	0.00	0.00
5.1.3.3.3.1.3	SERVICIOS RELACIONADOS CON CERTIFICACIÓN DE PROCESOS	0.00	0.00
5.1.3.3.3.1.4	SERVICIOS DE MANTENIMIENTO DE APLICACIONES INFORMÁTICAS	0.00	0.00
5.1.3.3.4	SERVICIOS DE CAPACITACIÓN	194,800.00	0.04
5.1.3.3.4.1	CAPACITACIÓN INSTITUCIONAL	0.00	0.00
5.1.3.3.4.2	CAPACITACIÓN ESPECIALIZADA	194,800.00	0.04
5.1.3.3.5	SERVICIOS DE INVESTIGACIÓN CIENTÍFICA Y DESARROLLO	0.00	0.00
5.1.3.3.5.1	SERVICIOS DE INVESTIGACIÓN CIENTÍFICA Y DESARROLLO	0.00	0.00
5.1.3.3.6	SERVICIOS DE APOYO ADMINISTRATIVO, FOTOCOPIADO E IMPRESIÓN	420,014.29	0.09
5.1.3.3.6.1	SERVICIOS RELACIONADOS CON TRADUCCIONES	1,444.20	0.00
5.1.3.3.6.2	SERVICIOS DE APOYO ADMINISTRATIVO	418,570.09	0.09
5.1.3.3.6.3	SERVICIO DE IMPRESIÓN DE DOCUMENTOS Y PAPELERÍA OFICIAL	0.00	0.00
5.1.3.3.6.4	SERVICIOS DE IMPRESIÓN DE MATERIAL INFORMATIVO DERIVADO DE LA OPERACIÓN Y ADMINISTRACIÓN	0.00	0.00
5.1.3.3.6.5	INFORMACIÓN EN MEDIOS MASIVOS DERIVADA DE LA OPERACIÓN Y ADMON. DE LAS DEPENDENCIAS Y ENTIDADES	0.00	0.00
5.1.3.3.6.6	SERVICIOS DE DIGITALIZACIÓN	0.00	0.00
5.1.3.3.7	SERVICIOS DE PROTECCIÓN Y SEGURIDAD	0.00	0.00
5.1.3.3.7.1	SERVICIOS DE PROTECCIÓN Y SEGURIDAD	0.00	0.00
5.1.3.3.8	SERVICIOS DE VIGILANCIA	0.00	0.00
5.1.3.3.8.1	SERVICIOS DE VIGILANCIA	0.00	0.00
5.1.3.3.9	SERVICIOS PROFESIONALES, CIENTÍFICOS Y TÉCNICOS INTEGRALES	3,493,123.33	0.73
5.1.3.3.9.1	SERVICIOS PROFESIONALES, CIENTÍFICOS Y	3,493,123.33	0.73

MUNICIPIO DE TEHUACÁN PUEBLA

NOTAS AL ESTADO DE ACTIVIDADES

Al 31 de Mayo de 2021

(Cifras en pesos)

5.1.3.4	TÉCNICOS INTEGRALES SERVICIOS FINANCIEROS, BANCARIOS Y COMERCIALES	1,715,489.34	0.36
5.1.3.4.1	SERVICIOS FINANCIEROS Y BANCARIOS	86,456.21	0.02
5.1.3.4.1.1	SERVICIOS FINANCIEROS Y BANCARIOS	86,456.21	0.02
5.1.3.4.2	SERVICIOS DE COBRANZA, INVESTIGACIÓN CREDITICIA Y SIMILAR	0.00	0.00
5.1.3.4.2.1	SERVICIOS DE COBRANZA, INVESTIGACIÓN CREDITICIA Y SIMILAR	0.00	0.00
5.1.3.4.3	SERVICIOS DE RECAUDACIÓN, TRASLADO Y CUSTODIA DE VALORES	0.00	0.00
5.1.3.4.3.1	SERVICIOS DE RECAUDACIÓN, TRASLADO Y CUSTODIA DE VALORES	0.00	0.00
5.1.3.4.4	SEGUROS DE RESPONSABILIDAD PATRIMONIAL Y FIANZAS	721,131.32	0.15
5.1.3.4.4.1	SEGUROS DE RESPONSABILIDAD PATRIMONIAL Y FIANZAS	721,131.32	0.15
5.1.3.4.5	SEGUROS DE BIENES PATRIMONIALES	905,781.33	0.19
5.1.3.4.5.1	SEGUROS DE BIENES PATRIMONIALES	905,781.33	0.19
5.1.3.4.5.2	SEGUROS CONTRA DESASTRES NATURALES	0.00	0.00
5.1.3.4.6	ALMACENAJE, ENVASE Y EMBALAJE	0.00	0.00
5.1.3.4.6.1	ALMACENAJE, ENVASE Y EMBALAJE	0.00	0.00
5.1.3.4.7	FLETES Y MANIOBRAS	2,120.48	0.00
5.1.3.4.7.1	FLETES Y MANIOBRAS	2,120.48	0.00
5.1.3.4.8	COMISIONES POR VENTAS	0.00	0.00
5.1.3.4.8.1	COMISIONES POR VENTAS	0.00	0.00
5.1.3.4.9	SERVICIOS FINANCIEROS, BANCARIOS Y COMERCIALES INTEGRALES	0.00	0.00
5.1.3.4.9.1	SERVICIOS FINANCIEROS, BANCARIOS Y COMERCIALES INTEGRALES	0.00	0.00
5.1.3.5	SERVICIOS DE INSTALACIÓN, REPARACIÓN, MANTENIMIENTO Y CONSERVACIÓN	2,642,074.66	0.55
5.1.3.5.1	CONSERVACIÓN Y MANTENIMIENTO MENOR DE INMUEBLES	1,967,667.37	0.41
5.1.3.5.1.1	MANTENIMIENTO Y CONSERVACIÓN MENOR DE INMUEBLES PARA LA PRESTACIÓN DE SERVICIOS ADMINISTRATIVOS	1,856.00	0.00
5.1.3.5.1.2	MANTENIMIENTO Y CONSERVACIÓN MENOR DE INMUEBLES PARA LA PRESTACIÓN DE SERVICIOS PÚBLICOS	1,965,811.37	0.41
5.1.3.5.2	INSTALACIÓN, REPARACIÓN Y MANTENIMIENTO DE MOBILIARI O Y EQUIPO DE ADMÓN., EDUCACIONAL Y RECR	672.80	0.00
5.1.3.5.2.1	INSTALACIÓN, REPARACIÓN Y MANTENIMIENTO DE MOBILIARI O Y EQUIPO DE ADMÓN., EDUCACIONAL Y RECR	672.80	0.00
5.1.3.5.3	INSTALACIÓN, REPARACIÓN Y MANTENIMIENTO DE EQUIPO DE CÓMPUTO Y TECNOLOGÍAS DE LA INFORMACIÓN	0.00	0.00
5.1.3.5.3.1	INSTALACIÓN, REPARACIÓN Y MANTENIMIENTO DE EQUIPO DE CÓMPUTO Y TECNOLOGÍAS DE LA INFORMACIÓN	0.00	0.00
5.1.3.5.4	INSTALACIÓN, REPARACIÓN Y MANTENIMIENTO DE EQUIPO E INSTRUMENTAL MÉDICO Y DE LABORATORIO	0.00	0.00
5.1.3.5.4.1	INSTALACIÓN, REPARACIÓN Y MANTENIMIENTO DE EQUIPO E INSTRUMENTAL MÉDICO Y DE LABORATORIO	0.00	0.00

MUNICIPIO DE TEHUACÁN PUEBLA

NOTAS AL ESTADO DE ACTIVIDADES

Al 31 de Mayo de 2021

(Cifras en pesos)

5.1.3.5.5	REPARACIÓN Y MANTENIMIENTO DE EQUIPO DE TRANSPORTE	373,827.50	0.08
5.1.3.5.5.1	REPARACIÓN Y MANTENIMIENTO DE EQUIPO DE TRANSPORTE	373,827.50	0.08
5.1.3.5.6	REPARACIÓN Y MANTENIMIENTO DE EQUIPO DE DEFENSA Y SEGURIDAD	0.00	0.00
5.1.3.5.6.1	REPARACIÓN Y MANTENIMIENTO DE EQUIPO DE DEFENSA Y SEGURIDAD	0.00	0.00
5.1.3.5.7	INSTALACIÓN, REPARACIÓN Y MANTENIMIENTO DE MAQUINARIA, OTROS EQUIPOS Y HERRAMIENTA	28,677.01	0.01
5.1.3.5.7.1	INSTALACIÓN, REPARACIÓN Y MANTENIMIENTO DE MAQUINARIA Y OTROS EQUIPOS	28,677.01	0.01
5.1.3.5.7.2	INSTALACIÓN, REPARACIÓN Y MANTENIMIENTO DE MAQUINARIA Y EQUIPO DE TRABAJO ESPECÍFICO	0.00	0.00
5.1.3.5.7.3	INSTALACIÓN, REPARACIÓN Y MANTENIMIENTO DE PLANTAS E INSTALACIONES PRODUCTIVAS	0.00	0.00
5.1.3.5.8	SERVICIOS DE LIMPIEZA Y MANEJO DE DESECHOS	5,945.98	0.00
5.1.3.5.8.1	SERVICIOS DE LIMPIEZA Y MANEJO DE DESECHOS	5,945.98	0.00
5.1.3.5.9	SERVICIOS DE JARDINERÍA Y FUMIGACIÓN	265,284.00	0.06
5.1.3.5.9.1	SERVICIOS DE JARDINERÍA Y FUMIGACIÓN	265,284.00	0.06
5.1.3.6	SERVICIOS DE COMUNICACIÓN SOCIAL Y PUBLICIDAD	1,936,668.26	0.40
5.1.3.6.1	DIFUSIÓN POR RADIO, TELEVISIÓN Y OTROS MEDIOS DE MENSAJES SOBRE PROGRAM. Y ACTIVIDAD. GUBERNAMENTALES	1,936,668.26	0.40
5.1.3.6.1.1	DIFUSIÓN POR RADIO, TELEVISIÓN Y OTROS MEDIOS DE MENSAJES SOBRE PROGRAM. Y ACTIVIDAD. GUBERNAMENTALES	1,936,668.26	0.40
5.1.3.6.2	DIFUSIÓN POR RADIO, TELEVISIÓN Y OTROS MEDIOS DE MENSAJES COMERC. PARA PROMO. LA VENTA DE BIE. O SERVICIOS	0.00	0.00
5.1.3.6.2.1	DIFUSIÓN POR RADIO, TELEVISIÓN Y OTROS MEDIOS DE MENSAJES COMERC. PARA PROMO. LA VENTA DE BIE. O SERVICIOS	0.00	0.00
5.1.3.6.3	SERVICIOS DE CREATIVIDAD, PREPRODUCCIÓN Y PRODUCCIÓN DE PUBLICIDAD, EXCEPTO INTERNET	0.00	0.00
5.1.3.6.3.1	SERVICIOS DE CREATIVIDAD, PREPRODUCCIÓN Y PRODUCCIÓN DE PUBLICIDAD, EXCEPTO INTERNET	0.00	0.00
5.1.3.6.4	SERVICIOS DE REVELADO DE FOTOGRAFÍAS	0.00	0.00
5.1.3.6.4.1	SERVICIOS DE REVELADO DE FOTOGRAFÍAS	0.00	0.00
5.1.3.6.5	SERVICIOS DE LA INDUSTRIA FÍLMICA, DEL SONIDO Y DEL VIDEO	0.00	0.00
5.1.3.6.5.1	SERVICIOS DE LA INDUSTRIA FÍLMICA, DEL SONIDO Y DEL VIDEO	0.00	0.00
5.1.3.6.6	SERVICIO DE CREACIÓN Y DIFUSIÓN DE CONTENIDO EXCLUSIVAMENTE A TRAVÉS DE INTERNET	0.00	0.00
5.1.3.6.6.1	SERVICIO DE CREACIÓN Y DIFUSIÓN DE CONTENIDO EXCLUSIVAMENTE A TRAVÉS DE INTERNET	0.00	0.00
5.1.3.6.9	OTROS SERVICIOS DE INFORMACIÓN	0.00	0.00
5.1.3.6.9.1	OTROS SERVICIOS DE INFORMACIÓN	0.00	0.00

MUNICIPIO DE TEHUACÁN PUEBLA

NOTAS AL ESTADO DE ACTIVIDADES

Al 31 de Mayo de 2021

(Cifras en pesos)

5.1.3.7	SERVICIOS DE TRASLADO Y VIÁTICOS	452,139.37	0.09
5.1.3.7.1	PASAJES AÉREOS	11,307.01	0.00
5.1.3.7.1.1	PASAJES AÉREOS NACIONALES	11,307.01	0.00
5.1.3.7.1.2	PASAJES AÉREOS INTERNACIONALES	0.00	0.00
5.1.3.7.2	PASAJES TERRESTRES	114,173.40	0.02
5.1.3.7.2.1	PASAJES TERRESTRES NACIONALES	114,173.40	0.02
5.1.3.7.2.2	PASAJES TERRESTRES INTERNACIONALES	0.00	0.00
5.1.3.7.3	PASAJES MARÍTIMOS, LACUSTRES Y FLUVIALES	0.00	0.00
5.1.3.7.3.1	PASAJES MARÍTIMOS, LACUSTRES Y FLUVIALES	0.00	0.00
5.1.3.7.4	AUTOTRANSPORTE	0.00	0.00
5.1.3.7.4.1	AUTOTRANSPORTE	0.00	0.00
5.1.3.7.5	VIÁTICOS EN EL PAÍS	175,019.06	0.04
5.1.3.7.5.1	VIÁTICOS EN EL PAÍS	175,019.06	0.04
5.1.3.7.6	VIÁTICOS EN EL EXTRANJERO	0.00	0.00
5.1.3.7.6.1	VIÁTICOS EN EL EXTRANJERO	0.00	0.00
5.1.3.7.7	GASTOS DE INSTALACIÓN Y TRASLADO DE MENAJE	0.00	0.00
5.1.3.7.7.1	GASTOS DE INSTALACIÓN Y TRASLADO DE MENAJE	0.00	0.00
5.1.3.7.8	SERVICIOS INTEGRALES DE TRASLADO Y VIÁTICOS	626.00	0.00
5.1.3.7.8.1	SERVICIOS INTEGRALES DE TRASLADO Y VIÁTICOS NACIONALES EN EL DESEMPEÑO DE COMISIONES Y FUNCIONES	626.00	0.00
5.1.3.7.8.2	SERVICIOS INTEGRALES DE TRASLADO Y VIÁTICOS EN EL EXTRANJERO EN EL DESEMPEÑO DE COMISIONES Y FUNCIONES	0.00	0.00
5.1.3.7.9	OTROS SERVICIOS DE TRASLADO Y HOSPEDAJE	151,013.90	0.03
5.1.3.7.9.1	OTROS SERVICIOS DE TRASLADO Y HOSPEDAJE	151,013.90	0.03
5.1.3.7.9.2	GASTOS PARA OPERATIVOS Y TRABAJOS DE CAMPO EN ÁREAS RURALES	0.00	0.00
5.1.3.8	SERVICIOS OFICIALES	913,852.74	0.19
5.1.3.8.1	GASTOS DE CEREMONIAL	0.00	0.00
5.1.3.8.1.1	GASTOS DE CEREMONIAL	0.00	0.00
5.1.3.8.2	GASTOS DE ORDEN SOCIAL Y CULTURAL	913,852.74	0.19
5.1.3.8.2.1	GASTOS DE ORDEN SOCIAL	913,852.74	0.19
5.1.3.8.2.2	GASTOS DE ORDEN CULTURAL	0.00	0.00
5.1.3.8.3	CONGRESOS Y CONVENCIONES	0.00	0.00
5.1.3.8.3.1	CONGRESOS Y CONVENCIONES	0.00	0.00
5.1.3.8.4	EXPOSICIONES	0.00	0.00
5.1.3.8.4.1	EXPOSICIONES	0.00	0.00
5.1.3.8.5	GASTOS DE REPRESENTACIÓN	0.00	0.00
5.1.3.8.5.1	GASTOS DE REPRESENTACIÓN	0.00	0.00
5.1.3.9	OTROS SERVICIOS GENERALES	8,091,887.05	1.68
5.1.3.9.1	SERVICIOS FUNERARIOS Y DE CEMENTERIOS	71,456.00	0.01
5.1.3.9.1.1	SERVICIOS FUNERARIOS Y DE CEMENTERIOS	71,456.00	0.01
5.1.3.9.2	IMPUESTOS Y DERECHOS	1,706,428.32	0.35
5.1.3.9.2.1	OTROS IMPUESTOS Y DERECHOS	1,706,428.32	0.35
5.1.3.9.2.2	IMPUESTOS Y DERECHOS DE EXPORTACIÓN	0.00	0.00
5.1.3.9.3	IMPUESTOS Y DERECHOS DE IMPORTACIÓN	0.00	0.00
5.1.3.9.3.1	IMPUESTOS Y DERECHOS DE IMPORTACIÓN	0.00	0.00
5.1.3.9.4	SENTENCIAS Y RESOLUCIONES POR JUDICIALES AUTORIDAD COMPETENTE	1,465,958.00	0.30
5.1.3.9.4.1	LAUDOS LABORALES	0.00	0.00
5.1.3.9.4.2	INDEMNIZACIONES POR EXPROPIACIONES	0.00	0.00
5.1.3.9.4.3	OTRAS EROGACIONES POR RESOLUCIONES DE AUTORIDAD COMPETENTE	1,465,958.00	0.30
5.1.3.9.5	PENAS, MULTAS, ACCESORIOS Y	0.00	0.00

MUNICIPIO DE TEHUACÁN PUEBLA

NOTAS AL ESTADO DE ACTIVIDADES

Al 31 de Mayo de 2021

(Cifras en pesos)

	ACTUALIZACIONES		
5.1.3.9.5.1	PENAS, MULTAS, ACCESORIOS Y ACTUALIZACIONES	0.00	0.00
5.1.3.9.6	OTROS GASTOS POR RESPONSABILIDADES	20,800.00	0.00
5.1.3.9.6.1	PÉRDIDAS DEL ERARIO ESTATAL	0.00	0.00
5.1.3.9.6.2	OTROS GASTOS POR RESPONSABILIDADES	20,800.00	0.00
5.1.3.9.8	IMPUESTO SOBRE NÓMINAS Y OTROS QUE SE DERIVEN DE UNA RELACIÓN LABORAL	4,827,244.73	1.00
5.1.3.9.8.1	IMPUESTO SOBRE NÓMINAS Y OTROS QUE SE DERIVEN DE UNA RELACIÓN LABORAL	4,827,244.73	1.00
5.1.3.9.9	OTROS SERVICIOS GENERALES	0.00	0.00
5.1.3.9.9.1	GASTOS POR ACTIVIDADES DE COORDINACIÓN CON EL GOBERNADOR ELECTO	0.00	0.00
5.1.3.9.9.2	SUBCONTRATACIÓN DE SERVICIOS CON TERCEROS	0.00	0.00
5.1.3.9.9.3	OTROS SERVICIOS GENERALES	0.00	0.00
5.2	TRANSFERENCIAS, ASIGNACIONES, SUBSIDIOS Y OTRAS AYUDAS	58,139,956.62	12.07
5.2.1	TRANSFERENCIAS INTERNAS Y ASIGNACIONES AL SECTOR PÚBLICO	38,006,689.99	7.89
5.2.1.1	ASIGNACIONES AL SECTOR PÚBLICO	0.00	0.00
5.2.1.1.1	ASIGNACIONES PRESUPUESTARIAS AL PODER EJECUTIVO	0.00	0.00
5.2.1.1.1.1	ASIGNACIONES PRESUPUESTARIAS AL PODER EJECUTIVO	0.00	0.00
5.2.1.1.2	ASIGNACIONES PRESUPUESTARIAS AL PODER LEGISLATIVO	0.00	0.00
5.2.1.1.2.1	ASIGNACIONES PRESUPUESTARIAS AL PODER LEGISLATIVO PARA SERVICIOS PERSONALES	0.00	0.00
5.2.1.1.2.2	ASIGNACIONES PRESUPUESTARIAS AL PODER LEGISLATIVO PARA MATERIALES Y SUMINISTROS	0.00	0.00
5.2.1.1.2.3	ASIGNACIONES PRESUPUESTARIAS AL PODER LEGISLATIVO PARA SERVICIOS GENERALES	0.00	0.00
5.2.1.1.2.4	ASIGNACIONES PRES. AL PODER LEGISLATIVO PARA TRANSFERENCIAS, ASIGNACIONES, SUBSIDIOS Y OTRAS AYUDAS	0.00	0.00
5.2.1.1.2.5	ASIGNACIONES PRESUPUESTARIAS AL PODER LEGISLATIVO PARA BIENES MUEBLES, INMUEBLES E INTANGIBLES	0.00	0.00
5.2.1.1.2.6	ASIGNACIONES PRESUPUESTARIAS AL PODER LEGISLATIVO PARA INVERSIÓN PÚBLICA	0.00	0.00
5.2.1.1.2.7	ASIGNACIONES PRESUPUESTARIAS AL PODER LEGISLATIVO PARA INVERSIONES FINANCIERAS Y OTRAS PROVISIONES	0.00	0.00
5.2.1.1.3	ASIGNACIONES PRESUPUESTARIAS AL PODER JUDICIAL	0.00	0.00
5.2.1.1.3.1	ASIGNACIONES PRESUPUESTARIAS AL PODER JUDICIAL PARA SERVICIOS PERSONALES	0.00	0.00
5.2.1.1.3.2	ASIGNACIONES PRESUPUESTARIAS AL PODER JUDICIAL PARA MATERIALES Y SUMINISTROS	0.00	0.00
5.2.1.1.3.3	ASIGNACIONES PRESUPUESTARIAS AL PODER JUDICIAL PARA SERVICIOS GENERALES	0.00	0.00
5.2.1.1.3.4	ASIGNACIONES PRES. AL PODER JUDICIAL PARA TRANSFERENCIAS, ASIGNACIONES, SUBSIDIOS Y OTRAS AYUDAS	0.00	0.00
5.2.1.1.3.5	ASIGNACIONES PRESUPUESTARIAS AL PODER JUDICIAL PARA BIENES MUEBLES, INMUEBLES	0.00	0.00

MUNICIPIO DE TEHUACÁN PUEBLA

NOTAS AL ESTADO DE ACTIVIDADES

Al 31 de Mayo de 2021

(Cifras en pesos)

	E INTANGIBLES		
5.2.1.1.3.6	ASIGNACIONES PRESUPUESTARIAS AL PODER JUDICIAL PARA INVERSIÓN PÚBLICA	0.00	0.00
5.2.1.1.3.7	ASIGNACIONES PRES. AL PODER JUDICIAL PARA INVERSIONES FINANCIERAS Y OTRAS PROVISIONES	0.00	0.00
5.2.1.1.4	ASIGNACIONES PRESUPUESTARIAS A ÓRGANOS AUTÓNOMOS	0.00	0.00
5.2.1.1.4.1	ASIGNACIONES PRESUPUESTARIAS A ORGANISMOS CONSTITUCIONALMENTE AUTÓNOMOS PARA SERVICIOS PERSONALES	0.00	0.00
5.2.1.1.4.2	ASIGNACIONES PRES. A ORGANISMOS CONSTITUCIONALMENTE AUTÓNOMOS PARA MATERIALES Y SUMINISTROS	0.00	0.00
5.2.1.1.4.3	ASIGNACIONES PRESUPUESTARIAS A ORGANISMOS CONSTITUCIONALMENTE AUTÓNOMOS PARA SERVICIOS GENERALES	0.00	0.00
5.2.1.1.4.4	ASIG. PRES. A ORG CONST. AUTÓNOMOS PARA TRANSFERENCIAS, ASIGNACIONES, SUBSIDIOS Y OTRAS AYUDAS	0.00	0.00
5.2.1.1.4.5	ASIG. PRES. A ORG. CONSTITUCIONALMENTE AUTÓNOMOS PARA BIENES MUEBLES, INMUEBLES E INTANGIBLES	0.00	0.00
5.2.1.1.4.6	ASIGNACIONES PRESUPUESTARIAS A ORGANISMOS CONSTITUCIONALMENTE AUTÓNOMOS PARA INVERSIÓN PÚBLICA	0.00	0.00
5.2.1.1.4.7	ASIG. PRES. A ORG. CONST. AUTÓNOMOS PARA INVERSIONES FINANCIERAS Y OTRAS PROVISIONES	0.00	0.00
5.2.1.2	TRANSFERENCIAS INTERNAS AL SECTOR PÚBLICO	38,006,689.99	7.89
5.2.1.2.5	TRANSFERENCIAS OTORGADAS A ENTIDADES PARAESTATALES NO EMPRESARIALES Y NO FINANCIERAS	38,006,689.99	7.89
5.2.1.2.5.1	TRANS. INTERNAS A ENTIDADES PARAESTATALES NO EMPR. Y NO FINANCIERAS PARA SERVICIOS PERSONALES	0.00	0.00
5.2.1.2.5.2	TRANS. INTERNAS A ENTIDADES PARAESTATALES NO EMPR. Y NO FINANCIERAS PARA MATERIALES Y SUMINISTROS	0.00	0.00
5.2.1.2.5.3	TRANS. INTERNAS A ENTIDADES PARAESTATALES NO EMPR. Y NO FINANCIERAS PARA SERVICIOS GENERALES	0.00	0.00
5.2.1.2.5.4	TRANS. INT. A ENTIDADES PARAESTATALES NO EMPR. Y NO FINA. PARA TRANS., ASIG., SUB. Y OTRAS AYUDAS	38,006,689.99	7.89
5.2.1.2.5.5	TRANS. INTERNAS A ENTIDADES PARAESTATALES NO EMPR. Y NO FINAN. PARA MUEB., INMUEB. E INTANGIBLES	0.00	0.00
5.2.1.2.5.6	TRANS. INTERNAS A ENTIDADES PARAESTATALES NO EMPR. Y NO FINANCIERAS PARA INVERSIÓN PÚBLICA	0.00	0.00
5.2.1.2.5.7	TRANS. INTERNAS A ENTIDADES PARAESTATALES NO EMPR. Y NO FINA, PARA INV. FINA. Y OTRAS PROVISIONES	0.00	0.00
5.2.1.2.6	TRANSFERENCIAS INTERNAS OTORGADAS A ENTIDADES PARAESTATALES EMPRESARIALES Y NO FINANCIERAS	0.00	0.00

MUNICIPIO DE TEHUACÁN PUEBLA

NOTAS AL ESTADO DE ACTIVIDADES

Al 31 de Mayo de 2021

(Cifras en pesos)

5.2.1.2.6.1	TRANSFERENCIAS INTERNAS OTORGADAS A ENTIDADES PARAESTATALES EMPRESARIALES Y NO FINANCIERAS	0.00	0.00
5.2.1.2.7	TRANSFERENCIAS INTERNAS OTORGADAS A FIDEICOMISOS PÚBLICOS EMPRESARIALES Y NO FINANCIERAS	0.00	0.00
5.2.1.2.7.1	TRANSFERENCIAS INTERNAS OTORGADAS A FIDEICOMISOS PÚBLICOS EMPRESARIALES Y NO FINANCIERAS	0.00	0.00
5.2.1.2.8	TRANSFERENCIAS INTERNAS OTORGADAS A INSTITUCIONES PARAESTATALES PÚBLICAS FINANCIERAS	0.00	0.00
5.2.1.2.8.1	TRANSFERENCIAS INTERNAS OTORGADAS A INSTITUCIONES PARAESTATALES PÚBLICAS FINANCIERAS	0.00	0.00
5.2.1.2.9	TRANSFERENCIAS INTERNAS OTORGADAS A FIDEICOMISOS PÚBLICOS FINANCIEROS	0.00	0.00
5.2.1.2.9.1	TRANSFERENCIAS INTERNAS OTORGADAS A FIDEICOMISOS PÚBLICOS FINANCIEROS	0.00	0.00
5.2.2	TRANSFERENCIAS AL RESTO DEL SECTOR PÚBLICO	0.00	0.00
5.2.2.1	TRANSFERENCIAS A ENTIDADES PARAESTATALES	0.00	0.00
5.2.2.1.1	TRANSFERENCIAS OTORGADAS A ENTIDADES PARAESTATALES NO EMPRESARIALES Y NO FINANCIERAS	0.00	0.00
5.2.2.1.1.1	TRANS. OTORGADAS A ENTIDADES PARAESTATALES NO EMPR. Y NO FINANCIERAS PARA SERVICIOS PERSONALES	0.00	0.00
5.2.2.1.1.2	TRANS. OTORGADAS A ENTIDADES PARAESTATALES NO EMPR. Y NO FINANCIERAS PARA MATERIALES Y SUMINISTROS	0.00	0.00
5.2.2.1.1.3	TRANS. OTORGADAS A ENTIDADES PARAESTATALES EMPRESARIALES Y NO FINANCIERAS PARA SERVICIOS GENERALES	0.00	0.00
5.2.2.1.1.4	TRANS. OTORGADAS A ENTIDADES PARAESTATALES NO EMPR. Y NO FINE. PARA TRANS, ASIG, SUB Y OTRAS AYUDAS	0.00	0.00
5.2.2.1.1.5	TRANS. OTORGADAS A ENTIDADES PARAESTATALES NO EMPR. Y NO FINANCIERAS PARA MUEB., INMU. E INTANGIBLES	0.00	0.00
5.2.2.1.1.6	TRANS. OTORGADAS A ENTIDADES PARAESTATALES NO EMPRESARIALES Y NO FINANCIERAS PARA INVERSIÓN PÚBLICA	0.00	0.00
5.2.2.1.1.7	TRANS. OTORGADAS A ENTIDADES PARAESTATALES NO EMPR. Y NO FINA. PARA INV. FINA. Y OTRAS PROVISIONES	0.00	0.00
5.2.2.1.2	TRANSFERENCIAS OTORGADAS PARA ENTIDADES PARAESTATALES EMPRESARIALES Y NO FINANCIERAS	0.00	0.00
5.2.2.1.2.1	TRANS. OTORGADAS PARA ENTIDADES PARAESTATALES EMPRESARIALES Y NO FINANCIERAS PARA SERVICIOS PERSONAL	0.00	0.00
5.2.2.1.2.2	TRANS. OTORGADAS PARA ENTIDADES PARAESTATALES EMPR. Y NO FINANCIERAS PARA MATERIALES Y SUMINISTROS	0.00	0.00
5.2.2.1.2.3	TRANS. OTORGADAS PARA ENTIDADES PARAESTATALES EMPRESARIALES Y NO FINANCIERAS PARA SERVICIOS GRAL.	0.00	0.00

MUNICIPIO DE TEHUACÁN PUEBLA

NOTAS AL ESTADO DE ACTIVIDADES

Al 31 de Mayo de 2021

(Cifras en pesos)

5.2.2.1.2.4	TRANS. OTORGADAS PARA ENTIDADES PARAESTATALES EMPR. Y NO FINA. PARA TRANS, ASIG, SUB Y OTRAS AYUDAS	0.00	0.00
5.2.2.1.2.5	TRANS. OTORGADAS PARA ENTIDADES PARAESTATALES EMPR. Y NO FINA. PARA MUEBLES, INMUEBLES E INTANGIBLES	0.00	0.00
5.2.2.1.2.6	TRANS. OTORGADAS PARA ENTIDADES PARAESTATALES EMPRESARIALES Y NO FINANCIERAS PARA INVERSIÓN PÚBLICA	0.00	0.00
5.2.2.1.2.7	TRANS. OTORGADAS PARA ENTIDADES PARAESTATALES EMPR. Y NO FINA. PARA INV. FINA. Y OTRAS PROV.	0.00	0.00
5.2.2.1.3	TRANSFERENCIAS OTORGADAS PARA INSTITUCIONES PARAESTATALES PÚBLICAS FINANCIERAS	0.00	0.00
5.2.2.1.3.1	TRANSFERENCIAS OTORGADAS PARA INSTITUCIONES PARAESTATALES PÚBLICAS FINANCIERAS	0.00	0.00
5.2.2.2	TRANSFERENCIAS A ENTIDADES FEDERATIVAS Y MUNICIPIOS	0.00	0.00
5.2.2.2.1	PROGRAMA PARA EL FORTALECIMIENTO PARA LA SEGURIDAD (FORTASEG)	0.00	0.00
5.2.2.2.2	TRANSFERENCIAS PARA LA INFRAESTRUCTURA	0.00	0.00
5.2.2.2.3	OTRAS TRANSFERENCIAS	0.00	0.00
5.2.2.2.4	TRANSFERENCIAS A FIDEICOMISOS DE ENTIDADES FEDERATIVAS Y MUNICIPIOS	0.00	0.00
5.2.3	SUBSIDIOS Y SUBVENCIONES	0.00	0.00
5.2.3.1	SUBSIDIOS	0.00	0.00
5.2.3.1.1	SUBSIDIOS A LA PRODUCCIÓN	0.00	0.00
5.2.3.1.1.1	SUBSIDIOS A PROYECTOS PRODUCTIVOS PARA EL SECTOR PRIMARIO	0.00	0.00
5.2.3.1.1.2	OTROS SUBSIDIOS A LA PRODUCCIÓN	0.00	0.00
5.2.3.1.2	SUBSIDIOS A LA DISTRIBUCIÓN	0.00	0.00
2.3.1.2.1	FOMENTO A PROYECTOS DE COMERCIALIZACIÓN Y DISTRIBUCIÓN	0.00	0.00
5.2.3.1.3	SUBSIDIOS A LA INVERSIÓN	0.00	0.00
5.2.3.1.3.1	SUBSIDIO A LA INVERSIÓN ECONÓMICA EN EL ESTADO	0.00	0.00
5.2.3.1.3.2	SUBSIDIO A LA ACTIVIDAD TURÍSTICA EN EL ESTADO	0.00	0.00
5.2.3.1.3.3	OTROS SUBSIDIOS A LA INVERSIÓN	0.00	0.00
5.2.3.1.4	SUBSIDIOS A LA PRESTACIÓN DE SERVICIOS PÚBLICOS	0.00	0.00
5.2.3.1.4.1	SUBSIDIOS A LA PRESTACIÓN DE SERVICIOS PÚBLICOS	0.00	0.00
5.2.3.1.5	SUBSIDIOS PARA CUBRIR DIFERENCIALES DE TASA DE INTERÉS	0.00	0.00
5.2.3.1.5.1	SUBSIDIOS PARA CUBRIR DIFERENCIALES DE TASA DE INTERÉS	0.00	0.00
5.2.3.1.6	SUBSIDIOS A LA VIVIENDA	0.00	0.00
5.2.3.1.6.1	SUBSIDIOS A LA VIVIENDA	0.00	0.00
5.2.3.1.8	SUBSIDIOS A ENTIDADES FEDERATIVAS Y MUNICIPIOS	0.00	0.00
5.2.3.1.8.1	SUBSIDIOS A MUNICIPIOS	0.00	0.00
5.2.3.1.8.2	SUBSIDIOS A MUNICIPIOS PARA INVERSIÓN PÚBLICA CON PARI PASSU	0.00	0.00
5.2.3.1.8.3	SUBSIDIOS A MUNICIPIOS PARA SERVICIOS PÚBLICOS CON PARI PASSU	0.00	0.00

MUNICIPIO DE TEHUACÁN PUEBLA

NOTAS AL ESTADO DE ACTIVIDADES

Al 31 de Mayo de 2021

(Cifras en pesos)

5.2.3.1.8.4	SUBSIDIOS A MUNICIPIOS PARA INVERSIÓN PÚBLICA	0.00	0.00
5.2.3.1.9	OTROS SUBSIDIOS	0.00	0.00
5.2.3.1.9.1	OTROS SUBSIDIOS	0.00	0.00
5.2.3.2	SUBVENCIONES	0.00	0.00
5.2.3.2.7	SUBVENCIONES AL CONSUMO	0.00	0.00
5.2.3.2.7.1	SUBVENCIONES AL CONSUMO	0.00	0.00
5.2.4	AYUDAS SOCIALES	15,350,234.63	3.19
5.2.4.1	AYUDAS SOCIALES A PERSONAS	14,978,934.63	3.11
5.2.4.1.1	AYUDA A PRELIBERADOS Y MENORES INFRACTORES	0.00	0.00
5.2.4.1.2	AYUDA PARA GASTOS POR SERVICIOS DE TRASLADO DE PERSONAS	0.00	0.00
5.2.4.1.3	AYUDAS EN MATERIA DE SALUD	0.00	0.00
5.2.4.1.4	AYUDAS EN MATERIA DE MIGRACIÓN	0.00	0.00
5.2.4.1.5	AYUDAS EN MATERIA DE BIENESTAR	14,907,414.63	3.10
5.2.4.1.6	AYUDAS EN MATERIA DE ALIMENTACIÓN	0.00	0.00
5.2.4.1.7	AYUDAS EN MATERIA DE FORMACIÓN EDUCATIVA Y CULTURAL	0.00	0.00
5.2.4.1.8	AYUDA EN MATERIA DE DESARROLLO TERRITORIAL Y URBANO	0.00	0.00
5.2.4.1.9	OTRAS AYUDAS	71,520.00	0.01
5.2.4.2	BECAS	371,300.00	0.08
5.2.4.2.1	AYUDAS PARA CAPACITACIÓN Y BECAS	371,300.00	0.08
5.2.4.2.2	AYUDAS A PROYECTOS CULTURALES Y ARTÍSTICOS	0.00	0.00
5.2.4.3	AYUDAS SOCIALES A INSTITUCIONES	0.00	0.00
5.2.4.3.3	AYUDAS SOCIALES A INSTITUCIONES DE ENSEÑANZA	0.00	0.00
5.2.4.3.3.1	AYUDAS SOCIALES A INSTITUCIONES DE ENSEÑANZA	0.00	0.00
5.2.4.3.4	AYUDAS SOCIALES A ACTIVIDADES CIENTÍFICAS O ACADÉMICAS	0.00	0.00
5.2.4.3.4.1	APOYOS A ACTIVIDADES ACADÉMICAS O CIENTÍFICAS, AL DESARROLLO TECNOLÓGICO Y LA INNOVACIÓN	0.00	0.00
5.2.4.3.4.2	APOYOS PARA LA INVESTIGACIÓN Y CONSERVACIÓN DEL PATRIMONIO CULTURAL	0.00	0.00
5.2.4.3.5	AYUDAS SOCIALES A INSTITUCIONES SIN FINES DE LUCRO	0.00	0.00
5.2.4.3.5.1	AYUDAS SOCIALES A INSTITUCIONES CULTURALES SIN FINES DE LUCRO	0.00	0.00
5.2.4.3.5.2	AYUDAS SOCIALES A INSTITUCIONES DEPORTIVAS SIN FINES DE LUCRO	0.00	0.00
5.2.4.3.5.3	AYUDAS SOCIALES A INSTITUCIONES EDUCATIVAS SIN FINES DE LUCRO	0.00	0.00
5.2.4.3.5.4	AYUDAS SOCIALES A INSTITUCIONES DE SALUD SIN FINES DE LUCRO	0.00	0.00
5.2.4.3.5.5	AYUDAS SOCIALES A OTRAS INSTITUCIONES SIN FINES DE LUCRO NO COMPRENDIDAS EN LAS ANTERIORES	0.00	0.00
5.2.4.3.6	AYUDAS SOCIALES A COOPERATIVAS	0.00	0.00
5.2.4.3.6.1	AYUDAS SOCIALES A COOPERATIVAS	0.00	0.00
5.2.4.3.7	AYUDAS SOCIALES A ENTIDADES DE INTERÉS PÚBLICO	0.00	0.00
5.2.4.3.7.1	AYUDAS SOCIALES A ENTIDADES DE INTERÉS PÚBLICO	0.00	0.00
5.2.4.4	AYUDAS SOCIALES POR DESASTRES NATURALES	0.00	0.00

MUNICIPIO DE TEHUACÁN PUEBLA

NOTAS AL ESTADO DE ACTIVIDADES
Al 31 de Mayo de 2021
(Cifras en pesos)

	Y OTROS SINIESTROS		
5.2.4.4.1	AYUDAS POR DESASTRES NATURALES	0.00	0.00
5.2.4.4.2	AYUDAS POR OTROS SINIESTROS	0.00	0.00
5.2.5	PENSIONES Y JUBILACIONES	4,783,032.00	0.99
5.2.5.1	PENSIONES	2,069,062.00	0.43
5.2.5.1.1	PENSIONES	2,069,062.00	0.43
5.2.5.2	JUBILACIONES	2,713,970.00	0.56
5.2.5.2.1	JUBILACIONES	2,713,970.00	0.56
5.2.5.9	OTRAS PENSIONES Y JUBILACIONES	0.00	0.00
5.2.5.9.1	OTRAS PENSIONES Y JUBILACIONES	0.00	0.00
5.2.6	TRANSFERENCIAS A FIDEICOMISOS, MANDATOS Y CONTRATOS ANÁLOGOS	0.00	0.00
5.2.6.1	TRANSFERENCIAS A FIDEICOMISOS, MANDATOS Y CONTRATOS ANÁLOGOS AL GOBIERNO	0.00	0.00
5.2.6.1.1	EJECUTIVO	0.00	0.00
5.2.6.1.1.1	EJECUTIVO	0.00	0.00
5.2.6.1.2	LEGISLATIVO	0.00	0.00
5.2.6.1.2.1	LEGISLATIVO	0.00	0.00
5.2.6.1.3	JUDICIAL	0.00	0.00
5.2.6.1.3.1	JUDICIAL	0.00	0.00
5.2.6.2	TRANSFERENCIAS A FIDEICOMISOS, MANDATOS Y CONTRATOS ANÁLOGOS A ENTIDADES PARAESTATALES	0.00	0.00
5.2.6.2.1	NO EMPRESARIALES Y NO FINANCIERAS	0.00	0.00
5.2.6.2.1.1	NO EMPRESARIALES Y NO FINANCIERAS	0.00	0.00
5.2.6.2.2	EMPRESARIALES Y NO FINANCIERAS	0.00	0.00
5.2.6.2.2.1	EMPRESARIALES Y NO FINANCIERAS	0.00	0.00
5.2.6.2.3	TRANSFERENCIAS A FIDEICOMISOS DE INSTITUCIONES PÚBLICAS FINANCIERAS	0.00	0.00
5.2.6.2.3.1	TRANSFERENCIAS A FIDEICOMISOS DE INSTITUCIONES PÚBLICAS FINANCIERAS	0.00	0.00
5.2.6.2.4	OTRAS TRANSFERENCIAS A FIDEICOMISOS	0.00	0.00
5.2.6.2.4.1	OTRAS TRANSFERENCIAS A FIDEICOMISOS	0.00	0.00
5.2.7	TRANSFERENCIAS A LA SEGURIDAD SOCIAL	0.00	0.00
5.2.7.1	TRANSFERENCIAS POR OBLIGACIONES DE LEY	0.00	0.00
5.2.7.1.1	TRANSFERENCIAS POR OBLIGACIONES DE LEY	0.00	0.00
5.2.8	DONATIVOS	0.00	0.00
5.2.8.1	DONATIVOS A INSTITUCIONES SIN FINES DE LUCRO	0.00	0.00
5.2.8.1.1	DONATIVOS A INSTITUCIONES CULTURALES SIN FINES DE LUCRO	0.00	0.00
5.2.8.1.2	DONATIVOS A INSTITUCIONES DEPORTIVAS SIN FINES DE LUCRO	0.00	0.00
5.2.8.1.3	DONATIVOS A INSTITUCIONES EDUCATIVAS SIN FINES DE LUCRO	0.00	0.00
5.2.8.1.4	DONATIVOS A INSTITUCIONES DE SALUD SIN FINES DE LUCRO	0.00	0.00
5.2.8.1.5	DONATIVOS A OTRAS INSTITUCIONES SIN FINES DE LUCRO NO COMPRENDIDAS EN LAS ANTERIORES	0.00	0.00
5.2.8.2	DONATIVOS A ENTIDADES FEDERATIVAS Y MUNICIPIOS	0.00	0.00
5.2.8.2.1	DONATIVOS A ENTIDADES FEDERATIVAS Y MUNICIPIOS	0.00	0.00
5.2.8.3	DONATIVOS A FIDEICOMISOS, MANDATOS Y CONTRATOS ANÁLOGOS PRIVADOS	0.00	0.00
5.2.8.3.1	DONATIVOS A FIDEICOMISOS, MANDATOS Y CONTRATOS ANÁLOGOS PRIVADOS	0.00	0.00

MUNICIPIO DE TEHUACÁN PUEBLA

NOTAS AL ESTADO DE ACTIVIDADES

Al 31 de Mayo de 2021

(Cifras en pesos)

5.2.8.4	DONATIVOS A FIDEICOMISOS, MANDATOS Y CONTRATOS ANÁLOGOS ESTATALES	0.00	0.00
5.2.8.4.1	DONATIVOS A FIDEICOMISOS, MANDATOS Y CONTRATOS ANÁLOGOS ESTATALES	0.00	0.00
5.2.8.5	DONATIVOS INTERNACIONALES	0.00	0.00
5.2.8.5.1	DONATIVOS INTERNACIONALES	0.00	0.00
5.2.9	TRANSFERENCIAS AL EXTERIOR	0.00	0.00
5.2.9.1	TRANSFERENCIAS AL EXTERIOR A GOBIERNOS EXTRANJEROS Y ORGANISMOS INTERNACIONALES	0.00	0.00
5.2.9.1.1	TRANSFERENCIAS A GOBIERNOS EXTRANJEROS	0.00	0.00
5.2.9.1.1.1	TRANSFERENCIAS A GOBIERNOS EXTRANJEROS	0.00	0.00
5.2.9.1.2	TRANSFERENCIAS PARA ORGANISMOS INTERNACIONALES	0.00	0.00
5.2.9.1.2.1	TRANSFERENCIAS PARA ORGANISMOS INTERNACIONALES	0.00	0.00
5.2.9.2	TRANSFERENCIAS AL SECTOR PRIVADO EXTERNO	0.00	0.00
5.2.9.2.1	TRANSFERENCIAS AL SECTOR PRIVADO EXTERNO	0.00	0.00
5.3	PARTICIPACIONES Y APORTACIONES	0.00	0.00
5.3.1	PARTICIPACIONES	0.00	0.00
5.3.1.1	PARTICIPACIONES DE LA FEDERACIÓN A ENTIDADES FEDERATIVAS Y MUNICIPIOS	0.00	0.00
5.3.1.1.1	FONDO GENERAL DE PARTICIPACIONES	0.00	0.00
5.3.1.1.1.1	FONDO GENERAL DE PARTICIPACIONES	0.00	0.00
5.3.1.1.2	FONDO DE FOMENTO MUNICIPAL	0.00	0.00
5.3.1.1.2.1	FONDO DE FOMENTO MUNICIPAL	0.00	0.00
5.3.1.1.4	OTROS CONCEPTOS PARTICIPABLES DE LA FEDERACIÓN A ENTIDADES FEDERATIVAS	0.00	0.00
5.3.1.1.4.1	OTROS CONCEPTOS PARTICIPABLES DE LA FEDERACIÓN A ENTIDADES FEDERATIVAS	0.00	0.00
5.3.1.1.5	OTROS CONCEPTOS PARTICIPABLES DE LA FEDERACIÓN A MUNICIPIOS	0.00	0.00
5.3.1.1.5.1	OTROS CONCEPTOS PARTICIPABLES DE LA FEDERACIÓN A MUNICIPIOS	0.00	0.00
5.3.1.1.6	CONVENIOS DE COLABORACIÓN ADMINISTRATIVA	0.00	0.00
5.3.1.1.6.1	CONVENIOS DE COLABORACIÓN ADMINISTRATIVA	0.00	0.00
5.3.1.2	PARTICIPACIONES DE LAS ENTIDADES FEDERATIVAS A LOS MUNICIPIOS	0.00	0.00
5.3.1.2.1	PARTICIPACIONES A MUNICIPIOS	0.00	0.00
5.3.1.2.2	FONDO COMPENSATORIO A MUNICIPIOS	0.00	0.00
5.3.2	APORTACIONES	0.00	0.00
5.3.2.1	APORTACIONES DE LA FEDERACIÓN A ENTIDADES FEDERATIVAS Y MUNICIPIOS	0.00	0.00
5.3.2.1.1	APORTACIONES DE LA FEDERACIÓN A LAS ENTIDADES FEDERATIVAS	0.00	0.00
5.3.2.1.1.1	APORTACIONES DE LA FEDERACIÓN A LAS ENTIDADES FEDERATIVAS	0.00	0.00
5.3.2.1.2	APORTACIONES DE LA FEDERACIÓN A MUNICIPIOS	0.00	0.00
5.3.2.1.2.1	APORTACIONES DE LA FEDERACIÓN A MUNICIPIOS	0.00	0.00
5.3.2.1.4	APORTACIONES PREVISTAS EN LEYES Y DECRETOS AL SISTEMA DE PROTECCIÓN SOCIAL	0.00	0.00
5.3.2.1.4.1	APORTACIONES PREVISTAS EN LEYES Y DECRETOS AL SISTEMA DE PROTECCIÓN SOCIAL	0.00	0.00
5.3.2.1.5	APORTACIONES PREVISTAS EN LEYES Y DECRETOS COMPENSATORIAS A ENTIDADES FEDERATIVAS Y MUNICIPIOS	0.00	0.00
5.3.2.1.5.1	APORTACIONES PREVISTAS EN LEYES Y	0.00	0.00

MUNICIPIO DE TEHUACÁN PUEBLA

NOTAS AL ESTADO DE ACTIVIDADES

Al 31 de Mayo de 2021

(Cifras en pesos)

	DECRETOS COMPENSATORIAS A ENTIDADES FEDERATIVAS Y MUNICIPIOS		
5.3.2.2	APORTACIONES DE LAS ENTIDADES FEDERATIVAS A LOS MUNICIPIOS	0.00	0.00
5.3.2.2.1	FONDO PARA LA INFRAESTRUCTURA SOCIAL MUNICIPAL	0.00	0.00
5.3.2.2.2	FONDO PARA EL FORTALECIMIENTO MUNICIPAL	0.00	0.00
5.3.3	CONVENIOS	0.00	0.00
5.3.3.1	CONVENIOS DE REASIGNACIÓN	0.00	0.00
5.3.3.1.1	CONVENIOS DE REASIGNACIÓN	0.00	0.00
5.3.3.2	CONVENIOS DE DESCENTRALIZACIÓN Y OTROS	0.00	0.00
5.3.3.2.2	CONVENIOS DE DESCENTRALIZACIÓN	0.00	0.00
5.3.3.2.2.1	CONVENIOS DE DESCENTRALIZACIÓN	0.00	0.00
5.3.3.2.3	OTROS CONVENIOS	0.00	0.00
5.3.3.2.3.1	OTROS CONVENIOS	0.00	0.00
5.4	INTERESES, COMISIONES Y OTROS GASTOS DE LA DEUDA PÚBLICA	0.00	0.00
5.4.1	INTERESES DE LA DEUDA PÚBLICA	0.00	0.00
5.4.1.1	INTERESES DE LA DEUDA PÚBLICA INTERNA	0.00	0.00
5.4.1.1.1	INTERESES DE LA DEUDA INTERNA CON INSTITUCIONES DE CRÉDITO	0.00	0.00
5.4.1.1.1.1	INTERESES DE LA DEUDA INTERNA CON INSTITUCIONES DE CRÉDITO	0.00	0.00
5.4.1.1.2	INTERESES DERIVADOS DE LA COLOCACIÓN DE TÍTULOS Y VALORES	0.00	0.00
5.4.1.1.2.1	INTERESES DERIVADOS DE LA COLOCACIÓN DE TÍTULOS Y VALORES	0.00	0.00
5.4.1.1.3	INTERESES POR ARRENDAMIENTOS FINANCIEROS NACIONALES	0.00	0.00
5.4.1.1.3.1	INTERESES POR ARRENDAMIENTOS FINANCIEROS NACIONALES	0.00	0.00
5.4.1.2	INTERESES DE LA DEUDA PÚBLICA EXTERNA	0.00	0.00
5.4.1.2.4	INTERESES DE LA DEUDA EXTERNA CON INSTITUCIONES DE CRÉDITO	0.00	0.00
5.4.1.2.4.1	INTERESES DE LA DEUDA EXTERNA CON INSTITUCIONES DE CRÉDITO	0.00	0.00
5.4.1.2.5	INTERESES DE LA DEUDA DE ORGANISMOS FINANCIEROS INTERNACIONALES	0.00	0.00
5.4.1.2.5.1	INTERESES DE LA DEUDA DE ORGANISMOS FINANCIEROS INTERNACIONALES	0.00	0.00
5.4.1.2.6	INTERESES DE LA DEUDA BILATERAL	0.00	0.00
5.4.1.2.6.1	INTERESES DE LA DEUDA BILATERAL	0.00	0.00
5.4.1.2.7	INTERESES DERIVADOS DE LA COLOCACIÓN DE TÍTULOS Y VALORES EN EL EXTERIOR	0.00	0.00
5.4.1.2.7.1	INTERESES DERIVADOS DE LA COLOCACIÓN DE TÍTULOS Y VALORES EN EL EXTERIOR	0.00	0.00
5.4.1.2.8	INTERESES POR ARRENDAMIENTOS FINANCIEROS INTERNACIONALES	0.00	0.00
5.4.1.2.8.1	INTERESES POR ARRENDAMIENTOS FINANCIEROS INTERNACIONALES	0.00	0.00
5.4.2	COMISIONES DE LA DEUDA PÚBLICA	0.00	0.00
5.4.2.1	COMISIONES DE LA DEUDA PÚBLICA INTERNA	0.00	0.00
5.4.2.1.1	COMISIONES DE LA DEUDA PÚBLICA INTERNA	0.00	0.00
5.4.2.2	COMISIONES DE LA DEUDA PÚBLICA EXTERNA	0.00	0.00
5.4.2.2.1	COMISIONES DE LA DEUDA PÚBLICA EXTERNA	0.00	0.00
5.4.3	GASTOS DE LA DEUDA PÚBLICA	0.00	0.00
5.4.3.1	GASTOS DE LA DEUDA PÚBLICA INTERNA	0.00	0.00
5.4.3.1.1	GASTOS DE LA DEUDA PÚBLICA INTERNA	0.00	0.00

MUNICIPIO DE TEHUACÁN PUEBLA

NOTAS AL ESTADO DE ACTIVIDADES

Al 31 de Mayo de 2021

(Cifras en pesos)

5.4.3.2	GASTOS DE LA DEUDA PÚBLICA EXTERNA	0.00	0.00
5.4.3.2.1	GASTOS DE LA DEUDA PÚBLICA EXTERNA	0.00	0.00
5.4.4	COSTO POR COBERTURAS	0.00	0.00
5.4.4.1	COSTO POR COBERTURAS	0.00	0.00
5.4.4.1.1	COSTOS POR COBERTURA DE LA DEUDA PÚBLICA INTERNA	0.00	0.00
5.4.4.1.1.1	COSTOS POR COBERTURA DE LA DEUDA PÚBLICA INTERNA	0.00	0.00
5.4.4.1.2	COSTOS POR COBERTURA DE LA DEUDA PÚBLICA EXTERNA	0.00	0.00
5.4.4.1.2.1	COSTOS POR COBERTURA DE LA DEUDA PÚBLICA EXTERNA	0.00	0.00
5.4.5	APOYOS FINANCIEROS	0.00	0.00
5.4.5.1	APOYOS FINANCIEROS A INTERMEDIARIOS	0.00	0.00
5.4.5.1.1	APOYOS FINANCIEROS A INTERMEDIARIOS	0.00	0.00
5.4.5.2	APOYO FINANCIEROS A AHORRADORES Y DEUDORES DEL SISTEMA FINANCIERO NACIONAL	0.00	0.00
5.4.5.2.1	APOYO FINANCIEROS A AHORRADORES Y DEUDORES DEL SISTEMA FINANCIERO NACIONAL	0.00	0.00
5.5	OTROS GASTOS Y PÉRDIDAS EXTRAORDINARIAS	0.00	0.00
5.5.1	ESTIMACIONES, DEPRECIACIONES, DETERIOROS, OBSOLESCENCIAS Y AMORTIZACIONES	0.00	0.00
5.5.1.1	ESTIMACIONES POR PÉRDIDAS O DETERIOROS DE ACTIVOS CIRCULANTES	0.00	0.00
5.5.1.2	ESTIMACIONES POR PÉRDIDAS O DETERIOROS DE ACTIVOS NO CIRCULANTES	0.00	0.00
5.5.1.3	DEPRECIACIÓN DE BIENES INMUEBLES	0.00	0.00
5.5.1.4	DEPRECIACIÓN DE INFRAESTRUCTURA	0.00	0.00
5.5.1.5	DEPRECIACIÓN DE BIENES MUEBLES	0.00	0.00
5.5.1.6	DETERIORO DE LOS ACTIVOS BIOLÓGICOS	0.00	0.00
5.5.1.7	AMORTIZACIÓN DE ACTIVOS INTANGIBLES	0.00	0.00
5.5.1.8	DISMINUCIÓN DE BIENES POR PÉRDIDA, OBSOLESCENCIA Y DETERIORO	0.00	0.00
5.5.2	PROVISIONES	0.00	0.00
5.5.2.1	PROVISIONES DE PASIVOS A CORTO PLAZO	0.00	0.00
5.5.2.2	PROVISIONES DE PASIVOS A LARGO PLAZO	0.00	0.00
5.5.3	DISMINUCIONES DE INVENTARIOS	0.00	0.00
5.5.3.1	DISMINUCIONES DE INVENTARIOS DE MERCANCÍAS PARA VENTA	0.00	0.00
5.5.3.2	DISMINUCIONES DE INVENTARIOS DE MERCANCÍAS TERMINADAS	0.00	0.00
5.5.3.3	DISMINUCIONES DE INVENTARIOS DE MERCANCÍAS EN PROCESO DE ELABORACIÓN	0.00	0.00
5.5.3.4	DISMINUCIONES DE INVENTARIOS DE MATERIAS PRIMAS, MATERIALES Y SUMINISTROS PARA PRODUCCIÓN	0.00	0.00
5.5.3.5	DISMINUCIONES DE ALMACÉN DE MATERIALES Y SUMINISTROS DE CONSUMO	0.00	0.00
5.5.4	AUMENTO POR INSUFICIENCIA DE ESTIMACIONES POR PÉRDIDA O DETERIORO U OBSOLESCENCIA	0.00	0.00
5.5.4.1	AUMENTO POR INSUFICIENCIA DE ESTIMACIONES POR PÉRDIDA O DETERIORO U OBSOLESCENCIA	0.00	0.00
5.5.5	AUMENTO POR INSUFICIENCIA DE PROVISIONES	0.00	0.00
5.5.5.1	AUMENTO POR INSUFICIENCIA DE PROVISIONES	0.00	0.00
5.5.9	OTROS GASTOS	0.00	0.00

MUNICIPIO DE TEHUACÁN PUEBLA

NOTAS AL ESTADO DE ACTIVIDADES
Al 31 de Mayo de 2021
(Cifras en pesos)

5.5.9.1	GASTOS DE EJERCICIOS ANTERIORES	0.00	0.00
5.5.9.2	PÉRDIDAS POR RESPONSABILIDADES	0.00	0.00
5.5.9.3	BONIFICACIONES Y DESCUENTOS OTORGADOS	0.00	0.00
5.5.9.3.1	DESCUENTOS DE PREDIAL	0.00	0.00
5.5.9.4	DIFERENCIAS POR TIPO DE CAMBIO NEGATIVAS	0.00	0.00
5.5.9.5	DIFERENCIAS DE COTIZACIONES NEGATIVAS EN VALORES NEGOCIABLES	0.00	0.00
5.5.9.6	RESULTADO POR POSICIÓN MONETARIA	0.00	0.00
5.5.9.7	PÉRDIDAS POR PARTICIPACIÓN PATRIMONIAL	0.00	0.00
5.5.9.8	DIFERENCIAS POR REESTRUCTURACIÓN DE DEUDA PÚBLICA NEGATIVAS	0.00	0.00
5.5.9.9	OTROS GASTOS VARIOS	0.00	0.00
5.5.9.9.1	DIVIDENDOS Y RETIROS DE LAS CUASISOCIEDADES	0.00	0.00
5.6	INVERSIÓN PÚBLICA	232,136,904.77	48.21
5.6.1	INVERSIÓN PÚBLICA NO CAPITALIZABLE	232,136,904.77	48.21
5.6.1.1	CONSTRUCCIÓN EN BIENES NO CAPITALIZABLE	232,136,904.77	48.21
5.6.1.1.1	EDIFICACIÓN HABITACIONAL	0.00	0.00
5.6.1.1.2	EDIFICACIÓN NO HABITACIONAL	37,103,771.06	7.71
5.6.1.1.3	CONST. DE OBRAS PARA EL ABASTECIMIENTO DE AGUA, ELECTRICIDAD Y TELECOMUNICACIONES	0.00	0.00
5.6.1.1.4	DIVISIÓN DE TERRENOS Y CONSTRUCCIÓN DE OBRAS DE URBANIZACIÓN	3,971,819.67	0.82
5.6.1.1.5	CONSTRUCCIÓN DE VÍAS DE COMUNICACIÓN	191,061,314.04	39.68
5.6.1.1.6	OTRAS CONSTRUCCIONES DE INGENIERÍA CIVIL U OBRA PESADA	0.00	0.00
5.6.1.1.7	INSTALACIONES Y EQUIPOS EN CONSTRUCCIONES	0.00	0.00
5.6.1.1.9	TRABAJOS DE ACABADOS EN EDIFICACIONES Y OTROS TRABAJOS ESPECIALIZADOS	0.00	0.00
	TOTAL	481,497,151.34	100.00

Bajo protesta de decir verdad declaramos que los Estados Financieros y sus notas, son razonablemente correctos y son responsabilidad del emisor.

PRESIDENCIA

RENACE CON TODOS
100.11

LIC. ANDRES ARTEMIO CABALLERO LOPEZ
PRESIDENTE MUNICIPAL SUPLENTE

LIC. ARTURO SAUL VARGAS RIVAS
SECRETARIO GENERAL

SECRETARÍA
DEL HONORABLE
AYUNTAMIENTO
DE TEHUACÁN

TEHUACÁN
GOBIERNO DE LA CIUDAD
2018 - 2021
004.21

LIC. YOLANDA COLLES VAZQUEZ
TESORERA MUNICIPAL

TESORERÍA
MUNICIPAL
DE TEHUACÁN
2018 - 2021
200.13

MUNICIPIO DE TEHUACÁN PUEBLA

NOTAS AL ESTADO DE VARIACIÓN EN LA HACIENDA PÚBLICA/PATRIMONIO
Al 31 de Mayo de 2021
(Cifras en pesos)

VPH-01 PATRIMONIO CONTRIBUIDO:

Cuenta	Nombre de la Cuenta	Saldo Inicial	Variación	Saldo Final	Tipo	Naturaleza
3.1.1	APORTACIONES	898,525,785.20	0.00	898,525,785.20		
3.1.2	DONACIONES DE CAPITAL	887,230.84	0.00	887,230.84		
3.1.3	ACTUALIZACIÓN DE LA HACIENDA PÚBLICA/PATRIMONIO	0.00	0.00	0.00		
	TOTAL	899,413,016.04	0.00	899,413,016.04		

VPH-02 PATRIMONIO GENERADO:

Cuenta	Nombre de la Cuenta	Saldo Inicial	Variación	Saldo Final	Procedencia
3.2.1	RESULTADOS DEL EJERCICIO (AHORRO / DESAHORRO)	108,502,317.31	-230,290,465.25	-121,788,147.94	
3.2.2	RESULTADOS DE EJERCICIOS ANTERIORES	168,896,634.71	108,502,317.31	277,398,952.02	
3.2.3	REVALÚOS	0.00	0.00	0.00	
3.2.3.1	REVALÚO DE BIENES INMUEBLES	0.00	0.00	0.00	
3.2.3.2	REVALÚO DE BIENES MUEBLES	0.00	0.00	0.00	
3.2.3.3	REVALÚO DE BIENES INTANGIBLES	0.00	0.00	0.00	
3.2.3.9	OTROS REVALÚOS	0.00	0.00	0.00	
3.2.4	RESERVAS	0.00	0.00	0.00	
3.2.4.1	RESERVAS DE PATRIMONIO	0.00	0.00	0.00	
3.2.4.2	RESERVAS TERRITORIALES	0.00	0.00	0.00	
3.2.4.3	RESERVAS POR CONTINGENCIAS	0.00	0.00	0.00	
3.2.5	RECTIFICACIONES DE RESULTADOS DE EJERCICIOS ANTERIORES	-302,566,399.88	-3,938,450.90	-306,504,850.78	
3.2.5.1	CAMBIOS EN POLÍTICAS CONTABLES	-697,523.76	0.00	-697,523.76	
3.2.5.2	CAMBIOS POR ERRORES CONTABLES	-301,868,876.12	-3,938,450.90	-305,807,327.02	
	TOTAL	-25,167,477.86	-125,726,598.84	-150,894,046.70	

Bajo protesta de decir verdad declaramos que los Estados Financieros y sus notas, son razonablemente correctos y son responsabilidad del emisor.

LIC. ANDRES ARTEMIO CABALLERO LOPEZ
PRESIDENTE MUNICIPAL SUPLENTE

LIC. ARTURO SAUL VARGAS RIVAS
SECRETARIO GENERAL

LIC. YOLANDA SOLIS VAZQUEZ
TESORERA MUNICIPAL

2018 - 2021
200.1.3

SECRETARÍA
HONORABLE
DE CONTABILIDAD Y
FINANZAS
MUNICIPIO DE TEHUACÁN
TEHUACÁN
GOBIERNO DE LA CIUDAD
2018 - 2021
004.21

MUNICIPIO DE TEHUACÁN PUEBLA

CONCILIACIÓN

Correspondiente Del 1 de Enero al 31 de Mayo de 2021
(Cifras en pesos)

CONCILIACIÓN ENTRE LOS INGRESOS PRESUPUESTARIOS Y CONTABLES:

	1. Total de Ingresos Presupuestarios	359,630,276.40
	2. Más ingresos contables no presupuestarios	78,727.00
2.1	INGRESOS FINANCIEROS	0.00
2.2	INCREMENTO POR VARIACIÓN DE INVENTARIOS	0.00
2.3	DISMINUCIÓN DEL EXCESO DE ESTIMACIONES POR PÉRDIDA O DETERIORO U OBSOLESCENCIA	0.00
2.4	DISMINUCIÓN DEL EXCESO DE PROVISIONES	0.00
2.5	OTROS INGRESOS Y BENEFICIOS VARIOS	78,727.00
2.6	OTROS INGRESOS CONTABLES NO PRESUPUESTARIOS	0.00
	3. Menos ingresos presupuestarios no contables	0.00
3.1	APROVECHAMIENTOS PATRIMONIALES	0.00
3.2	INGRESOS DERIVADOS DE FINANCIAMIENTOS	0.00
3.3	OTROS INGRESOS PRESUPUESTARIOS NO CONTABLES	0.00
	4. Total de Ingresos Contables (4 = 1 + 2 - 3)	359,709,003.40

MUNICIPIO DE TEHUACÁN PUEBLA

CONCILIACIÓN

Correspondiente Del 1 de Enero al 31 de Mayo de 2021

(Cifras en pesos)

CONCILIACIÓN ENTRE LOS EGRESOS PRESUPUESTARIOS Y LOS GASTOS CONTABLES:

1.	Total de egresos presupuestarios	481,085,947.13
2.	Menos egresos presupuestarios no contables	231,725,700.56
2.1	MATERIAS PRIMAS Y MATERIALES DE PRODUCCIÓN Y COMERCIALIZACIÓN	0.00
2.2	MATERIALES Y SUMINISTROS	0.00
2.3	MOBILIARIO Y EQUIPO DE ADMINISTRACIÓN	1,145,373.39
2.4	MOBILIARIO Y EQUIPO EDUCACIONAL Y RECREATIVO	0.00
2.5	EQUIPO E INSTRUMENTAL MÉDICO Y DE LABORATORIO	776,179.20
2.6	VEHÍCULOS Y EQUIPO DE TRANSPORTE	1,806,360.00
2.7	EQUIPO DE DEFENSA Y SEGURIDAD	0.00
2.8	MAQUINARIA, OTROS EQUIPOS Y HERRAMIENTAS	291,738.79
2.9	ACTIVOS BIOLÓGICOS	0.00
2.10	BIENES INMUEBLES	0.00
2.11	ACTIVOS INTANGIBLES	219,600.00
2.12	OBRA PÚBLICA EN BIENES DE DOMINIO PÚBLICO	224,326,766.09
2.13	OBRA PÚBLICA	3,159,683.09
2.14	ACCIONES Y PARTICIPACIONES DE CAPITAL	0.00
2.15	COMPRA DE TÍTULOS Y VALORES	0.00
2.16	CONCESIÓN DE PRÉSTAMOS	0.00
2.17	INVERSIONES EN FIDEICOMISOS, MANDATOS Y OTROS ANÁLOGOS	0.00
2.18	PROVISIONES PARA CONTINGENCIAS Y OTRAS EROGACIONES ESPECIALES	0.00
2.19	AMORTIZACIÓN DE LA DEUDA PÚBLICA	0.00
2.20	ADEUDOS DE EJERCICIOS FISCALES ANTERIORES (ADEFAS)	0.00
2.21	OTROS EGRESOS PRESUPUESTARIOS NO CONTABLES	0.00
3.	Más gastos contables no presupuestarios	232,136,904.77
3.1	ESTIMACIONES, DEPRECIACIONES, DETERIOROS, OBSOLESCENCIAS Y AMORTIZACIONES	0.00
3.2	PROVISIONES	0.00
3.3	DISMINUCIONES DE INVENTARIOS	0.00
3.4	AUMENTO POR INSUFICIENCIA DE ESTIMACIONES POR PÉRDIDA O DETERIORO U OBSOLESCENCIA	0.00
3.5	AUMENTO POR INSUFICIENCIA DE PROVISIONES	0.00
3.6	OTROS GASTOS	0.00
3.7	OTROS GASTOS CONTABLES NO PRESUPUESTARIOS	232,136,904.77
4.	Total de Gastos Contables (4 = 1 - 2 + 3)	481,497,151.34

MUNICIPIO DE TEHUACÁN PUEBLA

CONCILIACIÓN

Correspondiente Del 1 de Enero al 31 de Mayo de 2021
(Cifras en pesos)

Bajo protesta de decir verdad declaramos que los Estados Financieros y sus notas,
son razonablemente correctos y son responsabilidad del emisor.

LIC. ANDRES ARTEMIO CABALLERO LOPEZ
PRESIDENTE MUNICIPAL SUPLENTE

LIC. ARTURO SAUL VARGAS RIVAS
SECRETARIO GENERAL

TESORERIA
MUNICIPAL
DE TEHUACÁN
2018 - 2021
200.13

LIC. YOLANDA SOLIS VAZQUEZ
TESORERA MUNICIPAL

MUNICIPIO DE TEHUACÁN PUEBLA

NOTAS DE MEMORIA
Al 31 de Mayo de 2021
(Cifras en pesos)

MEM-01 CUENTAS DE ORDEN CONTABLES:

Cuenta	Nombre de la Cuenta	Saldo Inicial	Cargo	Abono	Saldo Final
7	CUENTAS DE ORDEN CONTABLES	0.00	0.00	0.00	0.00 (d)
7.1	VALORES	0.00	0.00	0.00	0.00 (d)
7.1.1	VALORES EN CUSTODIA	0.00	0.00	0.00	0.00 (d)
7.1.2	CUSTODIA DE VALORES	0.00	0.00	0.00	0.00 (a)
7.1.3	INSTRUMENTOS DE CRÉDITO PRESTADOS A FORMADORES DE MERCADO	0.00	0.00	0.00	0.00 (d)
7.1.4	PRÉSTAMO DE INSTRUMENTOS DE CRÉDITO A FORMADORES DE MERCADO Y SU GARANTÍA	0.00	0.00	0.00	0.00 (a)
7.1.5	INSTRUMENTOS DE CRÉDITO RECIBIDOS EN GARANTÍA DE LOS FORMADORES DE MERCADO	0.00	0.00	0.00	0.00 (d)
7.1.6	GARANTÍA DE CRÉDITOS RECIBIDOS DE LOS FORMADORES DE MERCADO	0.00	0.00	0.00	0.00 (a)
7.2	EMISIÓN DE OBLIGACIONES	0.00	0.00	0.00	0.00 (d)
7.2.1	AUTORIZACIÓN PARA LA EMISIÓN DE BONOS, TÍTULOS Y VALORES DE LA DEUDA PÚBLICA INTERNA	0.00	0.00	0.00	0.00 (d)
7.2.2	AUTORIZACIÓN PARA LA EMISIÓN DE BONOS, TÍTULOS Y VALORES DE LA DEUDA PÚBLICA EXTERNA	0.00	0.00	0.00	0.00 (d)
7.2.3	EMISIONES AUTORIZADAS DE LA DEUDA PÚBLICA INTERNA Y EXTERNA	0.00	0.00	0.00	0.00 (a)
7.2.4	SUSCRIPCIÓN DE CONTRATOS DE PRÉSTAMOS Y OTRAS OBLIGACIONES DE LA DEUDA PÚBLICA INTERNA	0.00	0.00	0.00	0.00 (d)
7.2.5	SUSCRIPCIÓN DE CONTRATOS DE PRÉSTAMOS Y OTRAS OBLIGACIONES DE LA DEUDA PÚBLICA EXTERNA	0.00	0.00	0.00	0.00 (d)
7.2.6	CONTRATOS DE PRÉSTAMOS Y OTRAS OBLIGACIONES DE LA DEUDA PÚBLICA INTERNA Y EXTERNA	0.00	0.00	0.00	0.00 (a)
7.3	AVALES Y GARANTÍAS	0.00	0.00	0.00	0.00 (d)
7.3.1	AVALES AUTORIZADOS	0.00	0.00	0.00	0.00 (d)
7.3.2	AVALES FIRMADOS	0.00	0.00	0.00	0.00 (a)
7.3.3	FIANZAS Y GARANTÍAS RECIBIDAS POR DEUDAS A COBRAR	0.00	0.00	0.00	0.00 (d)
7.3.4	FIANZAS Y GARANTÍAS RECIBIDAS	0.00	0.00	0.00	0.00 (a)
7.3.5	FIANZAS OTORGADAS PARA RESPALDAR OBLIGACIONES NO FISCALES DEL GOBIERNO	0.00	0.00	0.00	0.00 (d)
7.3.6	FIANZAS OTORGADAS DEL GOBIERNO PARA RESPALDAR OBLIGACIONES NO FISCALES	0.00	0.00	0.00	0.00 (a)
7.4	JUICIOS	0.00	0.00	0.00	0.00 (d)
7.4.1	DEMANDAS JUDICIALES EN PROCESO DE RESOLUCIÓN	0.00	0.00	0.00	0.00 (d)
7.4.2	RESOLUCIÓN DE DEMANDAS EN PROCESO JUDICIAL	0.00	0.00	0.00	0.00 (a)
7.5	INVERSIÓN MEDIANTE PROYECTOS PARA PRESTACIÓN DE SERVICIOS (PPS) Y SIMILARES	0.00	0.00	0.00	0.00 (d)
7.5.1	CONTRATOS PARA INVERSIÓN MEDIANTE PROYECTOS PARA PRESTACIÓN DE SERVICIOS (PPS) Y SIMILARES	0.00	0.00	0.00	0.00 (d)
7.5.2	INVERSIÓN PÚBLICA CONTRATADA MEDIANTE PROYECTOS PARA PRESTACIÓN DE SERVICIOS (PPS) Y SIMILARES	0.00	0.00	0.00	0.00 (a)
7.6	BIENES EN CONCESIONADOS O EN COMODATO	0.00	0.00	0.00	0.00 (d)
7.6.1	BIENES BAJO CONTRATO EN CONCESIÓN	0.00	0.00	0.00	0.00 (d)
7.6.2	CONTRATO DE CONCESIÓN POR BIENES	0.00	0.00	0.00	0.00 (a)

MUNICIPIO DE TEHUACÁN PUEBLA

NOTAS DE MEMORIA
Al 31 de Mayo de 2021
(Cifras en pesos)

7.6.3	BIENES BAJO CONTRATO EN COMODATO	0.00	0.00	0.00	0.00 (d)
7.6.4	CONTRATO DE COMODATO POR BIENES	0.00	0.00	0.00	0.00 (a)
7.7	OTRAS CUENTAS DE ORDEN	0.00	0.00	0.00	0.00 (d)
7.7.1	OTRAS CUENTAS DE ORDEN	0.00	0.00	0.00	0.00 (d)
7.X	BIENES ARQUEOLÓGICOS, ARTÍSTICOS E HISTÓRICOS	0.00	0.00	0.00	0.00 (d)
7.X.1	BIENES ARQUEOLÓGICOS EN CUSTODIA	0.00	0.00	0.00	0.00 (d)
7.X.2	CUSTODIA DE BIENES ARQUEOLÓGICOS	0.00	0.00	0.00	0.00 (a)
7.X.3	BIENES ARTÍSTICOS EN CUSTODIA	0.00	0.00	0.00	0.00 (d)
7.X.4	CUSTODIA DE BIENES ARTÍSTICOS	0.00	0.00	0.00	0.00 (a)
7.X.5	BIENES HISTÓRICOS EN CUSTODIA	0.00	0.00	0.00	0.00 (d)
7.X.6	CUSTODIA DE BIENES HISTÓRICOS	0.00	0.00	0.00	0.00 (a)

MEM-02 CUENTAS DE ORDEN PRESUPUESTARIAS:

Cuenta	Nombre de la Cuenta	Saldo Inicial	Cargo	Abono	Saldo Final
8	CUENTAS DE ORDEN PRESUPUESTARIAS	0.00	6,182,499,781.74	6,182,499,781.74	0.00 (a)
8.1	LEY DE INGRESOS	0.00	2,437,768,152.53	2,437,768,152.53	0.00 (a)
8.1.1	LEY DE INGRESOS ESTIMADA	0.00	942,191,757.76	0.00	942,191,757.76 (d)
8.1.2	LEY DE INGRESOS POR EJECUTAR	0.00	628,507,231.38	1,449,630,644.75	821,123,413.37 (a)
8.1.3	MODIFICACIONES A LA LEY DE INGRESOS ESTIMADA	0.00	507,438,886.99	268,876,954.98	238,561,932.01 (d)
8.1.4	LEY DE INGRESOS DEVENGADA	0.00	359,630,276.40	359,630,276.40	0.00 (a)
8.1.5	LEY DE INGRESOS RECAUDADA	0.00	0.00	359,630,276.40	359,630,276.40 (a)
8.2	PRESUPUESTO DE EGRESOS	0.00	3,744,731,629.21	3,744,731,629.21	0.00 (d)
8.2.1	PRESUPUESTO DE EGRESOS APROBADO	0.00	0.00	942,191,757.76	942,191,757.76 (a)
8.2.2	PRESUPUESTO DE EGRESOS POR EJERCER	0.00	1,464,712,909.73	849,993,844.89	614,719,064.84 (d)
8.2.3	MODIFICACIONES AL PRESUPUESTO DE EGRESOS APROBADO	0.00	283,959,219.96	522,521,151.97	238,561,932.01 (a)
8.2.4	PRESUPUESTO DE EGRESOS COMPROMETIDO	0.00	566,034,624.93	481,085,947.13	84,948,677.80 (d)
8.2.5	PRESUPUESTO DE EGRESOS DEVENGADO	0.00	481,085,947.13	474,469,463.73	6,616,483.40 (d)
8.2.6	PRESUPUESTO DE EGRESOS EJERCIDO	0.00	474,469,463.73	474,469,463.73	0.00 (d)
8.2.7	PRESUPUESTO DE EGRESOS PAGADO	0.00	474,469,463.73	0.00	474,469,463.73 (d)

Bajo protesta de decir verdad declaramos que los Estados Financieros y sus notas, son razonablemente correctos y son responsabilidad del emisor.

LIC. ANDRÉS ARTEMIO CABALLERO LOPEZ
PRESIDENTE MUNICIPAL SUPLENTE

LIC. ARTURO SAUL VARGAS RIVAS
SECRETARIO GENERAL

LIC. YOLANDA SOLÍS VAZQUEZ
TESORERA MUNICIPAL

2018 - 2021
200.1.3