

MUNICIPIO DE TEHUACÁN PUEBLA

ESTADO DE ACTIVIDADES  
Del 1 de Enero al 31 de Julio de 2020 y 2019  
(Cifras en pesos)

	2020	2019
INGRESOS Y OTROS BENEFICIOS		
INGRESOS DE GESTIÓN	67,227,549.48	135,989,501.71
IMPUESTOS	41,130,329.00	61,754,129.08
CUOTAS Y APORTACIONES DE SEGURIDAD SOCIAL	0.00	0.00
TRIBUCIONES DE MEJORAS	0.00	0.00
RECHOS	19,529,779.71	59,445,362.45
PRODUCTOS DE TIPO CORRIENTE	1,373,769.65	4,403,309.22
APROVECHAMIENTOS DE TIPO CORRIENTE	5,193,671.12	10,386,700.96
INGRESOS POR VENTA DE BIENES Y PRESTACIÓN DE SERVICIOS	0.00	0.00
PART, APORT, CONV, INCENT. DERIV. D/COLAB. FISCAL, F. DIST. DE APORT, TRANSF, ASIG, SUBS Y SUBV Y P Y JUB	399,463,860.64	755,304,944.16
PART, APORT, CONV, INCENT. DERIV. D/COLAB. FISCAL, F. DIST. DE APORT	399,463,860.64	755,304,944.16
TRANSFERENCIAS, ASIGNACIONES, SUBSIDIOS Y SUBVENCIONES Y PENSIONES Y JUBILACIONES	0.00	0.00
OTROS INGRESOS Y BENEFICIOS	966,550.13	4,145,637.26
INGRESOS FINANCIEROS	966,550.13	559,670.81
INCREMENTO POR VARIACIÓN DE INVENTARIOS	0.00	0.00
DISMINUCIÓN DEL EXCESO DE ESTIMACIONES POR PÉRDIDA O DETERIORO U OBSOLESCENCIA	0.00	0.00
DISMINUCIÓN DEL EXCESO DE PROVISIONES	0.00	0.00
OTROS INGRESOS Y BENEFICIOS VARIOS	0.00	3,585,966.45
TOTAL DE INGRESOS Y OTROS BENEFICIOS	467,657,960.25	895,440,083.13
GASTOS Y OTRAS PÉRDIDAS		
GASTOS DE FUNCIONAMIENTO	237,251,518.36	559,703,223.26
SERVICIOS PERSONALES	163,056,557.00	322,661,105.62
MATERIALES Y SUMINISTROS	25,132,768.88	79,835,098.91
SERVICIOS GENERALES	49,062,192.48	157,207,018.73
TRANSFERENCIAS, ASIGNACIONES, SUBSIDIOS Y OTRAS AYUDAS	41,857,665.90	69,579,290.83
TRANSFERENCIAS INTERNAS Y ASIGNACIONES AL SECTOR PÚBLICO	32,509,533.90	56,663,186.27
TRANSFERENCIAS AL RESTO DEL SECTOR PÚBLICO	0.00	0.00
SUBSIDIOS Y SUBVENCIONES	0.00	0.00
AYUDAS SOCIALES	2,687,027.00	1,204,201.56
PENSIONES Y JUBILACIONES	6,661,105.00	11,711,903.00
TRANSFERENCIAS A FIDEICOMISOS, MANDATOS Y CONTRATOS ANÁLOGOS	0.00	0.00
TRANSFERENCIAS A LA SEGURIDAD SOCIAL	0.00	0.00
DONATIVOS	0.00	0.00
TRANSFERENCIAS AL EXTERIOR	0.00	0.00
PARTICIPACIONES Y APORTACIONES	2,653,272.64	5,836,490.27
PARTICIPACIONES	2,653,272.64	5,836,490.27
APORTACIONES	0.00	0.00
CONVENIOS	0.00	0.00

MUNICIPIO DE TEHUACÁN PUEBLA

ESTADO DE ACTIVIDADES  
Del 1 de Enero al 31 de Julio de 2020 y 2019  
(Cifras en pesos)

	2020	2019
INTERESES, COMISIONES Y OTROS GASTOS DE LA DEUDA PÚBLICA	0.00	30,957.33
INTERESES DE LA DEUDA PÚBLICA	0.00	30,957.33
COMISIONES DE LA DEUDA PÚBLICA	0.00	0.00
GASTOS DE LA DEUDA PÚBLICA	0.00	0.00
COSTO POR COBERTURAS	0.00	0.00
APOYOS FINANCIEROS	0.00	0.00
<b>TOTAL GASTOS Y PÉRDIDAS EXTRAORDINARIAS</b>	<b>8,809,189.21</b>	<b>12,732,967.61</b>
ESTIMACIONES, DEPRECIACIONES, DETERIOROS, OBSOLESCENCIAS Y AMORTIZACIONES	8,809,189.21	12,732,967.61
PROVISIONES	0.00	0.00
DISMINUCIONES DE INVENTARIOS	0.00	0.00
AUMENTO POR INSUFICIENCIA DE ESTIMACIONES POR PÉRDIDA O DETERIORO U OBSOLESCENCIA	0.00	0.00
AUMENTO POR INSUFICIENCIA DE PROVISIONES	0.00	0.00
OTROS GASTOS	0.00	0.00
<b>INVERSIÓN PÚBLICA</b>	<b>162,426,537.31</b>	<b>80,999,092.82</b>
INVERSIÓN PÚBLICA NO CAPITALIZABLE	162,426,537.31	80,999,092.82
<b>TOTAL DE GASTOS Y OTRAS PÉRDIDAS</b>	<b>452,998,183.42</b>	<b>728,882,022.12</b>
<b>RESULTADOS DEL EJERCICIO (AHORRO/DESAHORRO)</b>	<b>14,659,776.83</b>	<b>166,558,061.01</b>

Bajo protesta de decir verdad declaramos que los Estados Financieros y sus anexos son verazmente correctos y son responsabilidad del emisor.



  
**TEHUACÁN**  
 GOBIERNO DE LA CIUDAD  
 2018 - 2021  
**PRESIDENCIA**  
 RENACE CON TODOS  
 100.1.1

LIC. FRANCISCO CABALLERO LÓPEZ  
 PRESIDENTE MUNICIPAL SUPLENTE

Mtro. JOSE JOSÉ MOMOX SÁNCHEZ  
 SECRETARIO GENERAL

**SECRETARÍA DEL HONORABLE AYUNTAMIENTO DE TEHUACÁN**  
**TEHUACÁN**  
 GOBIERNO DE LA CIUDAD  
 2018 - 2021


  
**TESORERÍA MUNICIPAL DE TEHUACÁN**  
 LIC. YOLANDA GONZÁLEZ  
 2018 - 2021  
 200

MUNICIPIO DE TEHUACÁN PUEBLA

ESTADO DE SITUACIÓN FINANCIERA

Al 31 de Julio de 2020 y 2019

(Cifras en pesos)

	2020	2019	2020	2019
ACTIVO				
ACTIVO CIRCULANTE				
EFFECTIVO Y EQUIVALENTES	212,919,902.94	215,751,736.43		
DERECHOS A RECIBIR EFFECTIVO O EQUIVALENTES	4,256,632.70	2,076,951.67		
DERECHOS A RECIBIR BIENES O SERVICIOS	3,587,481.28	58,520,368.83		
INVENTARIOS	0.00	0.00		
ALMACENES	0.00	0.00		
ESTIMACIÓN POR PÉRDIDAS O DETERIORO DE ACTIVOS CIRCULANTES	0.00	0.00		
OTROS ACTIVOS CIRCULANTES	0.00	0.00		
TOTAL DE ACTIVOS CIRCULANTES	220,764,016.92	276,349,056.93		
ACTIVO NO CIRCULANTE				
INVERSIONES FINANCIERAS A LARGO PLAZO	0.00	0.00		
DERECHOS A RECIBIR EFFECTIVO O EQUIVALENTES A LARGO PLAZO	29,288,750.00	29,288,750.00		
BIENES INMUEBLES, INFRAESTRUCTURA Y CONSTRUCCIONES EN PROCESO	555,198,685.84	585,681,954.54		
BIENES MUEBLES	126,109,380.61	124,768,183.58		
ACTIVOS INTANGIBLES	444,944.16	444,944.16		
DEPRECIACIÓN, DETERIORO Y AMORTIZACIÓN	-110,745,336.47	-101,936,147.26		
ACUMULADA DE BIENES	0.00	0.00		
ACTIVOS DIFERIDOS	0.00	0.00		
ESTIMACIÓN POR PÉRDIDA O DETERIORO DE ACTIVOS NO CIRCULANTES	0.00	0.00		
OTROS ACTIVOS NO CIRCULANTES	0.00	0.00		
TOTAL DE ACTIVOS NO CIRCULANTES	600,376,424.14	638,247,665.02		
PASIVO				
PASIVO CIRCULANTE				
CUENTAS POR PAGAR A CORTO PLAZO			18,105,821.55	133,406,497.52
DOCUMENTOS POR PAGAR A CORTO PLAZO			8,716,540.00	0.00
PORCIÓN A CORTO PLAZO DE LA DEUDA PÚBLICA A LARGO PLAZO			0.00	0.00
TÍTULOS Y VALORES A CORTO PLAZO			0.00	0.00
PASIVOS DIFERIDOS A CORTO PLAZO			8,767.34	6,505,219.00
FONDOS Y BIENES DE TERCEROS EN GARANTÍA Y/O ADMINISTRACIÓN A CORTO PLAZO			0.00	0.00
PROVISIONES A CORTO PLAZO			0.00	3,000,000.00
OTROS PASIVOS A CORTO PLAZO			0.00	0.00
TOTAL DE PASIVOS CIRCULANTES			26,831,128.89	142,911,716.52
PASIVO NO CIRCULANTE				
CUENTAS POR PAGAR A LARGO PLAZO			0.00	0.00
DOCUMENTOS POR PAGAR A LARGO PLAZO			13,946,464.04	0.00
DEUDA PÚBLICA A LARGO PLAZO			0.00	0.00
PASIVOS DIFERIDOS A LARGO PLAZO			0.00	0.00
FONDOS Y BIENES DE TERCEROS EN GARANTÍA Y/O ADMINISTRACIÓN A LARGO PLAZO			0.00	0.00
PROVISIONES A LARGO PLAZO			0.00	0.00
TOTAL DE PASIVOS NO CIRCULANTES			13,946,464.04	0.00
TOTAL DEL PASIVO.....			40,777,592.93	142,911,716.52
HACIENDA PÚBLICA / PATRIMONIO				
HACIENDA PÚBLICA/PATRIMONIO CONTRIBUIDO			899,448,489.34	899,413,016.04
APORTACIONES			898,525,785.20	898,525,785.20
DONACIONES DE CAPITAL			922,704.14	687,230.84
ACTUALIZACIÓN DE LA HACIENDA PÚBLICA/PATRIMONIO			0.00	0.00

MUNICIPIO DE TEHUACÁN PUEBLA

ESTADO DE SITUACIÓN FINANCIERA  
Al 31 de Julio de 2020 y 2019  
(Cifras en pesos)

	2020	2019
TOTAL DEL ACTIVO.....	821,140,441.06	914,596,741.95
TOTAL HACIENDA PÚBLICA/PATRIMONIO.....	780,362,848.13	771,685,025.43
TOTAL DEL PASIVO Y HACIENDA PÚBLICA/PATRIMONIO....	821,140,441.06	914,596,741.95
HACIENDA PÚBLICA/PATRIMONIO GENERADO	-119,085,641.21	-127,727,990.61
RESULTADOS DEL EJERCICIO (AHORRO / DESAHORRO)	14,659,776.83	166,558,061.01
RESULTADOS DE EJERCICIOS ANTERIORES	168,883,015.39	8,352,039.45
REVALUOS	0.00	0.00
RESERVAS	0.00	0.00
RECTIFICACIONES DE RESULTADOS DE EJERCICIOS ANTERIORES	-302,628,433.43	-302,638,091.07
EXCESO O INSUFICIENCIA EN LA ACTUALIZACIÓN DE LA HACIENDA PÚBLICA/PATRIMONIO	0.00	0.00
RESULTADO POR POSICIÓN MONETARIA	0.00	0.00
RESULTADO POR TENENCIA DE ACTIVOS NO MONETARIOS	0.00	0.00

Bajo protesta de ser verdad declaramos que los Estados Financieros y sus notas, son fehacientemente correctos y son responsabilidad del emisor.

ESTADOS FINANCIEROS DEL MUNICIPIO DE TEHUACÁN  
GOBIERNO MUNICIPAL  
LIC. ANDRÉS RAMÍREZ GARCÍA  
PRESIDENTE MUNICIPAL SUPLENTE  
PRESIDENCIA  
TEHUACÁN  
PUEBLA  
100.11  
RENACE CON TODOS

ESTADOS FINANCIEROS DEL MUNICIPIO DE TEHUACÁN  
GOBIERNO MUNICIPAL  
LIC. JOSÉ JOSE MOMOX SÁNCHEZ  
SECRETARÍA DEL HONORABLE AYUNTAMIENTO DE TEHUACÁN  
SECRETARÍA GENERAL  
TEHUACÁN  
GOBIERNO DE LA CIUDAD  
2018 - 2021

LIC. YOLANDA GARCÍA GARCÍA  
TESORERA MUNICIPAL  
DE TEHUACÁN  
Página 2 de 2  
2018 - 2021  
200.1

MUNICIPIO DE TEHUACÁN PUEBLA

ESTADO DE VARIACIÓN EN LA HACIENDA PÚBLICA  
Del 1 de Enero al 31 de Julio de 2020  
(Cifras en pesos)

Concepto	Hacienda Pública/ Patrimonio Contribuido	Hacienda Pública/ Patrimonio Generado de Ejercicios Ant.	Hacienda Pública/ Patrimonio Generado del Ejercicio	Exceso o Insuficiencia en la Actualización de la Hacienda Pública / Patrimonio /	TOTAL
Hacienda Pública / Patrimonio Contribuido Neto 2019	899,413,016.04				899,413,016.04
Aportaciones Donaciones de Capital	898,525,785.20				898,525,785.20
Actualización de la Hacienda Pública/Patrimonio	887,230.84				887,230.84
	0.00				0.00
Hacienda Pública / Patrimonio Generado Neto 2019		-294,286,051.62	166,558,061.01		-127,727,990.61
Resultados del Ejercicio (Ahorro/Desahorro)			166,558,061.01		166,558,061.01
Resultados de Ejercicios Anteriores					8,352,039.45
Revalúos		8,352,039.45			8,352,039.45
Reservas		0.00			0.00
Rectificaciones de Resultados de Ejercicios Anteriores		0.00			0.00
		-302,638,091.07			-302,638,091.07
Exceso o Insuficiencia en la Actualización de la Hacienda Pública/Patrimonio Neto 2019				0.00	0.00
Resultado por Posición Monetaria				0.00	0.00
Resultado por Tenencia de Activos no Monetarios				0.00	0.00
Hacienda Pública / Patrimonio Neto Final 2019	899,413,016.04	-294,286,051.62	166,558,061.01	0.00	771,685,025.43
Cambios en la Hacienda Pública / Patrimonio Contribuido Neto 2020	35,473.30				35,473.30
Aportaciones Donaciones de Capital	0.00				0.00
Actualización de la Hacienda Pública/Patrimonio	35,473.30				35,473.30
	0.00				0.00

MUNICIPIO DE TEHUACÁN PUEBLA

ESTADO DE VARIACIÓN EN LA HACIENDA PÚBLICA  
Del 1 de Enero al 31 de Julio de 2020  
(Cifras en pesos)

Variaciones de la Hacienda Pública /	166,558,061.01	-157,915,711.61	8,642,349.40
Patrimonio Generado Neto 2020			
Resultados del Ejercicio	14,659,776.83		14,659,776.83
(Ahorro/Desahorro)			
Resultados de Ejercicios Anteriores	166,558,061.01	-172,585,146.08	-6,027,085.07
Revalúos		0.00	0.00
Reservas		0.00	0.00
Rectificaciones de Resultados de			
Ejercicios Anteriores		9,657.64	9,657.64
Cambios en el Exceso o Insuficiencia en			
la Actualización de la Hacienda			
Pública/Patrimonio Neto 2020			
Resultado por Posición Monetaria			0.00
Resultado por Tenencia de Activos no			0.00
Monetarios			0.00
Hacienda Pública / Patrimonio Neto	899,448,489.34	-127,727,990.61	8,642,349.40
Final 2020			780,362,848.13

Bajo protesta de decir verdad declaramos que los Estados Financieros y sus notas, son fielmente correctos y son responsabilidad del emisor.

ESTADOS FINANCIEROS MUNICIPALES  
MUNICIPIO DE TEHUACÁN PUEBLA  
PRESIDENTE MUNICIPAL SUPLENTE  
PRESIDENCIA  
REEMPLAZA CON TODOS  
100.11

ESTADOS FINANCIEROS MUNICIPALES  
SECRETARÍA  
MUNICIPAL  
SECRETARÍA GENERAL  
TEHUACÁN  
GOBIERNO DE LA CIUDAD  
2018 - 2021

LIC. HOLGER BOQUEZ  
TESORERA MUNICIPAL

DE TEHUACÁN  
2018 - 2021  
200.13

MUNICIPIO DE TEHUACÁN PUEBLA

ESTADO DE CAMBIOS EN LA SITUACIÓN FINANCIERA  
Al 31 de Julio de 2020 y 2019  
(Cifras en pesos)

	Origen	Aplicación	Origen	Aplicación
ACTIVO	93,456,300.89	-	-	102,134,123.59
ACTIVO CIRCULANTE	55,585,040.01	-	-	116,080,587.63
EFFECTIVO Y EQUIVALENTES	2,831,833.49	-	-	115,300,675.97
DERECHOS A RECIBIR EFECTIVO O EQUIVALENTES	-	2,179,681.03	8,716,540.00	-
DERECHOS A RECIBIR BIENES O SERVICIOS	54,932,887.55	-	-	-
INVENTARIOS	-	-	-	6,496,451.66
ALMACENES	-	-	-	-
ESTIMACIÓN POR PÉRDIDAS O DETERIORO DE ACTIVOS CIRCULANTES	-	-	-	3,000,000.00
OTROS ACTIVOS CIRCULANTES	-	-	-	-
ACTIVO NO CIRCULANTE	37,871,260.88	-	13,946,464.04	-
INVERSIONES FINANCIERAS A LARGO PLAZO	-	-	-	-
DERECHOS A RECIBIR EFECTIVO O EQUIVALENTES A LARGO PLAZO	-	-	-	-
BIENES INMUEBLES, INFRAESTRUCTURA Y CONSTRUCCIONES EN PROCESO	30,483,268.70	-	13,946,464.04	-
BIENES MUEBLES	-	1,421,197.03	-	-
ACTIVOS INTANGIBLES	-	-	-	-
DEPRECIACIÓN, DETERIORO Y AMORTIZACIÓN ACUMULADA DE BIENES	8,809,189.21	-	-	-
ACTIVOS DIFERIDOS	-	-	-	-
ESTIMACIÓN POR PÉRDIDA O DETERIORO DE ACTIVOS NO CIRCULANTES	-	-	-	-
OTROS ACTIVOS NO CIRCULANTES	-	-	-	-
			8,677,822.70	-
			35,473.30	-
			-	-
			35,473.30	-
			-	-
			-	-
			8,642,349.40	-
			-	151,898,284.18
			-	-
			160,530,975.94	-
			-	-

MUNICIPIO DE TEHUACÁN PUEBLA

ESTADO DE CAMBIOS EN LA SITUACIÓN FINANCIERA  
Al 31 de Julio de 2020 y 2019  
(Cifras en pesos)

Origen	Aplicación	Origen	Aplicación
	RESERVAS	-	-
	RECTIFICACIONES DE RESULTADOS DE EJERCICIOS ANTERIORES	9,657.64	-
	EXCESO O INSUFICIENCIA EN LA ACTUALIZACIÓN DE LA HACIENDA PÚBLICA/PATRIMONIO	-	-
	RESULTADO POR POSICIÓN MONETARIA	-	-
	RESULTADO POR TENENCIA DE ACTIVOS NO MONETARIOS	-	-

DECLARACIÓN de decir verdad declaramos que los Estados Financieros y sus notas de los Ejercicios 2018 y 2019 son razonablemente correctos y son responsabilidad del emisor.

**TEHUACÁN**  
GOBIERNO MUNICIPAL  
2018 - 2021  
PRESIDENCIA  
RENACE CON TODOS  
300.11

**SECRETARÍA DEL HONORABLE GOBIERNO AYUNTAMIENTO DE TEHUACÁN**  
SECRETARÍA GENERAL  
TEHUACÁN  
GOBIERNO DE LA CIUDAD  
2018 - 2021

LIC. YOSERÍA GONZÁLEZ  
TESORERÍA MUNICIPAL  
DE TEHUACÁN  
2018 - 2021  
200.13



MUNICIPIO DE TEHUACÁN PUEBLA

ESTADO DE FLUJOS DE EFECTIVO  
 Del 1 de Enero al 31 de Julio de 2020 y 2019  
 (Cifras en pesos)

	2020	2019
<b>FLUJOS DE EFECTIVO DE LAS ACTIVIDADES DE OPERACIÓN</b>		
ORIGEN	467,657,960.25	895,440,083.13
IMPUESTOS	41,130,329.00	61,754,129.08
CUOTAS Y APORTACIONES DE SEGURIDAD SOCIAL	0.00	0.00
CONTRIBUCIONES DE MEJORAS	0.00	0.00
DERECHOS	19,529,779.71	59,445,362.45
PRODUCTOS DE TIPO CORRIENTE	1,373,769.65	4,403,309.22
APROVECHAMIENTOS DE TIPO CORRIENTE	5,193,671.12	10,386,700.96
INGRESOS POR VENTA DE BIENES Y PRESTACIÓN DE SERVICIOS	0.00	0.00
PART, APORT, CONV, INCENT. DERIV. D/COLAB. FISCAL, F. DIST. DE APORT	399,463,860.64	755,304,944.16
TRANSFERENCIAS, ASIGNACIONES, SUBSIDIOS Y SUBVENCIÓNES Y PENSIONES Y JUBILACIONES	0.00	0.00
OTROS ORIGENES DE OPERACIÓN	966,550.13	4,145,637.26
APLICACIÓN	281,762,456.90	635,149,961.69
SERVICIOS PERSONALES	163,056,557.00	322,661,105.62
MATERIALES Y SUMINISTROS	25,132,768.88	79,835,098.91
SERVICIOS GENERALES	49,062,192.48	157,207,018.73
TRANSFERENCIAS INTERNAS Y ASIGNACIONES AL SECTOR PÚBLICO	32,509,533.90	56,663,186.27
TRANSFERENCIAS AL RESTO DEL SECTOR PÚBLICO	0.00	0.00
SUBSIDIOS Y SUBVENCIÓNES	0.00	0.00
AYUDAS SOCIALES	2,687,027.00	1,204,201.56
PENSIONES Y JUBILACIONES	6,661,105.00	11,711,903.00
TRANSFERENCIAS A FIDEICOMISOS, MANDATOS Y CONTRATOS ANÁLOGOS	0.00	0.00
TRANSFERENCIAS A LA SEGURIDAD SOCIAL	0.00	0.00
DONATIVOS	0.00	0.00
TRANSFERENCIAS AL EXTERIOR	0.00	0.00
PARTICIPACIONES	2,653,272.64	5,836,490.27
APORTACIONES	0.00	0.00
CONVENIOS	0.00	0.00
OTRAS APLICACIONES DE OPERACIÓN	0.00	30,957.33
FLUJOS NETOS DE EFECTIVO POR ACTIVIDADES DE OPERACIÓN	185,895,503.35	260,290,121.44

MUNICIPIO DE TEHUACÁN PUEBLA

ESTADO DE FLUJOS DE EFECTIVO  
 Del 1 de Enero al 31 de Julio de 2020 y 2019  
 (Cifras en pesos)

	2020	2019
FLUJOS DE EFECTIVO DE LAS ACTIVIDADES DE INVERSIÓN		
ORIGEN	0.00	0.00
BIENES INMUEBLES, INFRAESTRUCTURA Y CONSTRUCCIONES EN PROCESO	0.00	0.00
BIENES MUEBLES	0.00	0.00
OTROS ORÍGENES DE INVERSIÓN	0.00	0.00
APLICACIÓN	137,297,232.48	131,335,747.98
BIENES INMUEBLES, INFRAESTRUCTURA Y CONSTRUCCIONES EN PROCESO	135,876,035.45	113,934,249.87
BIENES MUEBLES	1,421,197.03	17,401,498.11
OTRAS APLICACIONES DE INVERSIÓN	0.00	0.00
FLUJOS NETOS DE EFECTIVO POR ACTIVIDADES DE INVERSIÓN	-137,297,232.48	-131,335,747.98
FLUJOS DE EFECTIVO DE LAS ACTIVIDADES DE FINANCIAMIENTO		
ORIGEN	52,753,206.52	133,391,381.08
ENDEUDAMIENTO NETO	0.00	0.00
INTERNO	0.00	0.00
EXTERNO	0.00	0.00
OTROS ORÍGENES DE FINANCIAMIENTO	52,753,206.52	133,391,381.08
APLICACIÓN	104,183,310.88	58,749,070.77
SERVICIOS DE LA DEUDA	0.00	0.00
INTERNO	0.00	0.00
EXTERNO	0.00	0.00
OTRAS APLICACIONES DE FINANCIAMIENTO	104,183,310.88	58,749,070.77
FLUJOS NETOS DE EFECTIVO POR ACTIVIDADES DE FINANCIAMIENTO	-51,430,104.36	74,642,310.31

MUNICIPIO DE TEHUACÁN PUEBLA

ESTADO DE FLUJOS DE EFECTIVO  
Del 1 de Enero al 31 de Julio de 2020 y 2019  
(Cifras en pesos)

	2020	2019
Incremento/Disminución Meta en el Efectivo y Equivalentes al Efectivo	-2,831,833.49	203,596,683.77
Efectivo y Equivalentes al Efectivo al Inicio del Ejercicio	215,751,736.43	12,155,052.66
Efectivo y Equivalentes al Efectivo al Final del Ejercicio	212,919,902.94	215,751,736.43

Bajo protesta de decir verdad declaramos que los Estados Financieros y sus notas, son razonablemente correctos y son responsabilidad del emisor.

**TEHUACÁN**  
 LIC. ANDRÉS ARTEMIO CABALLERO LÓPEZ  
 LICENCIADO SUPLENTE MUNICIPAL  
 PRESIDENTE MUNICIPAL

**TEHUACÁN**  
 GOBIERNO DE LA CIUDAD  
 2018 - 2021

**SECRETARÍA DEL AYUNTAMIENTO DE TEHUACÁN**  
 Mtro. JOSÉ JOSÉ MOMOX SÁNCHEZ  
 SECRETARIO GENERAL

**TESORERÍA MUNICIPAL**  
 LIC. YOLANDA S. VAZQUEZ  
 TESOERA MUNICIPAL

RENACE CON TODOS

MUNICIPIO DE TEHUACÁN PUEBLA

INFORME SOBRE PASIVOS CONTINGENTES  
Al 31 de Julio de 2020  
(Cifras en pesos)

DEMANDAS:

---

---

---

---

JUICIOS:

---

---

---

---

AVALES:

---

---

---

---

GARANTÍAS:

---

---

---

---

Por lo que, por lo tanto, decir verdad declaramos que los Estados Financieros y sus anexos, son razonablemente correctos y son responsabilidad del emisor.

ESTADOS UNIDOS MEXICANOS  
GOBIERNO DEL ESTADO DE PUEBLA  
TEHUACÁN  
GOBIERNO DE LA CIUDAD  
2018 - 2021  
PRESIDENCIA  
RENACE CON TODOS  
100.11

SECRETARÍA DEL AYUNTAMIENTO DE TEHUACÁN  
GOBIERNO DE LA CIUDAD  
2018 - 2021

SECRETARÍA GENERAL

SECRETARÍA MUNICIPAL  
TESORERÍA MUNICIPAL  
DE TEHUACÁN  
2018 - 2021  
200

TESORERÍA MUNICIPAL  
TESORERA MUNICIPAL  
DE TEHUACÁN  
2018 - 2021  
200

## MUNICIPIO DE TEHUACÁN PUEBLA


ESTADO ANALÍTICO DEL ACTIVO  
Del 1 de Enero al 31 de Julio de 2020  
(Cifras en pesos)


Concepto	Saldo Inicial 1	Cargos del periodo 2	Abonos del periodo 3	Saldo final 4=(1+2-3)	Variación del periodo 5=(4-1)
ACTIVO	910,663,975.11	1,312,678,137.56	1,402,201,671.61	821,140,441.06	-89,523,534.05
ACTIVO CIRCULANTE	276,349,056.93	1,175,380,905.08	1,230,965,945.09	220,764,016.92	-55,585,040.01
EFFECTIVO Y EQUIVALENTES	215,751,736.43	686,275,346.24	689,107,179.73	212,919,902.94	-2,831,833.49
DERECHOS A RECIBIR EFECTIVO O EQUIVALENTES	2,076,951.67	488,258,205.18	486,078,524.15	4,256,632.70	2,179,681.03
DERECHOS A RECIBIR BIENES O SERVICIOS	58,520,368.83	847,353.66	55,780,241.21	3,587,481.28	-54,932,887.55
INVENTARIOS	0.00	0.00	0.00	0.00	0.00
ALMACENES	0.00	0.00	0.00	0.00	0.00
ESTIMACIÓN POR PÉRDIDAS O DETERIORO DE ACTIVOS CIRCULANTES	0.00	0.00	0.00	0.00	0.00
OTROS ACTIVOS CIRCULANTES	0.00	0.00	0.00	0.00	0.00
ACTIVO NO CIRCULANTE	634,314,918.18	137,297,232.48	171,235,726.52	600,376,424.14	-33,938,494.04
INVERSIONES FINANCIERAS A LARGO PLAZO	0.00	0.00	0.00	0.00	0.00
DERECHOS A RECIBIR EFECTIVO O EQUIVALENTES A LARGO PLAZO	29,288,750.00	0.00	0.00	29,288,750.00	0.00
BIENES INMUEBLES, INFRAESTRUCTURA Y CONSTRUCCIONES EN PROCESO	581,749,187.70	135,876,035.45	162,426,537.31	555,198,685.84	-26,550,501.86
BIENES MUEBLES	124,768,183.58	1,421,197.03	0.00	126,189,380.61	1,421,197.03
ACTIVOS INTANGIBLES	444,944.16	0.00	0.00	444,944.16	0.00
DEPRECIACIÓN, DETERIORO Y AMORTIZACIÓN ACUMULADA DE BIENES	-101,936,147.26	0.00	-8,809,189.21	-110,745,336.47	-8,809,189.21
ACTIVOS DIFERIDOS	0.00	0.00	0.00	0.00	0.00
ESTIMACIÓN POR PÉRDIDA O DETERIORO DE ACTIVOS NO CIRCULANTES	0.00	0.00	0.00	0.00	0.00
OTROS ACTIVOS NO CIRCULANTES	0.00	0.00	0.00	0.00	0.00

Bajo protesta de decir verdad declaramos que los Estados Financieros y sus notas, son razonablemente correctos y son responsabilidad del emisor.

MUNICIPIO DE TEHUACÁN PUEBLA

ESTADO ANALÍTICO DEL ACTIVO  
Del 1 de Enero al 31 de Julio de 2020  
(Cifras en pesos)

  
**TEHUACÁN**  
GOBIERNO DE LA CIUDAD  
2018 - 2021  
LIC. ANDRÉS CABALLEÑO LÓPEZ  
PRESIDENTE MUNICIPAL SUPLENTE  
**SECRETARÍA DEL HONORABLE AYUNTAMIENTO DE TEHUACÁN**  
SECRETARÍO GENERAL  
GOBIERNO DE LA CIUDAD  
2018 - 2021  
Mtro. JOSE MOSE MOMOX SANCHEZ  
SECRETARÍO GENERAL  
GOBIERNO DE LA CIUDAD  
2018 - 2021

  
**TESORERÍA MUNICIPAL**  
LIC. YOLANDA VAZQUEZ  
PRESIDENTE MUNICIPAL  
**DE TEHUACÁN**  
2018 - 2021  
200.11

**SECRETARÍA DEL HONORABLE AYUNTAMIENTO DE TEHUACÁN**  
SECRETARÍO GENERAL  
GOBIERNO DE LA CIUDAD  
2018 - 2021

**TEHUACÁN**  
GOBIERNO DE LA CIUDAD  
2018 - 2021  
RENACE CON TODOS  
100.11


MUNICIPIO DE TEHUACÁN PUEBLA

ESTADO ANALÍTICO DE LA DEUDA Y OTROS PASIVOS  
Del 1 de Enero al 31 de Julio de 2020  
(Cifras en pesos)

DENOMINACIÓN DE LAS DEUDAS	Moneda de Contratación	Institución o País Acreedor	Saldo Inicial del Periodo	Saldo Final del Periodo
<b>DEUDA PÚBLICA</b>				
CORTO PLAZO				
<b>DEUDA INTERNA</b>				
Instituciones de Crédito			0.00	0.00
Títulos y Valores			0.00	0.00
Arrendamientos financieros			0.00	0.00
<b>DEUDA EXTERNA</b>				
Organismos Financieros Internacionales			0.00	0.00
Deuda Bilateral			0.00	0.00
Títulos y Valores			0.00	0.00
Arrendamientos Financieros			0.00	0.00
<b>SUBTOTAL CORTO PLAZO</b>			0.00	0.00
LARGO PLAZO				
<b>DEUDA INTERNA</b>				
Instituciones de Crédito			0.00	0.00
Títulos y Valores			0.00	0.00
Arrendamientos financieros			0.00	0.00
<b>DEUDA EXTERNA</b>				
Organismos Financieros Internacionales			0.00	0.00
Deuda Bilateral			0.00	0.00
Títulos y Valores			0.00	0.00
Arrendamientos Financieros			0.00	0.00
<b>SUBTOTAL LARGO PLAZO</b>			0.00	0.00
<b>OTROS PASIVOS</b>			142,911,716.52	40,777,592.93
<b>TOTAL DEUDA Y OTROS PASIVOS</b>			142,911,716.52	40,777,592.93

Bajo protesta de decir verdad declaramos que los Estados Financieros y sus notas son razonablemente correctos y son responsabilidad del emisor.

  
 GOBERNADOR ANDRÉS CABALLERO LÓPEZ  
 2018 - 2021  
 PRESIDENTE MUNICIPAL SUPLENTE  
**PRESIDENCIA**  
 RENACE CON TODOS  
 100.11

  
 MTR. JOSÉ JOSÉ NOMOX SÁNCHEZ  
 SECRETARIO GENERAL  
**SECRETARÍA DEL HONORABLE AYUNTAMIENTO DE TEHUACÁN**  
**TEHUACÁN**  
 GOBIERNO DE LA CIUDAD  
 2018 - 2021

**TESORERÍA MUNICIPAL**  
 LIC. YOLANDA SOLÍS VAZQUEZ  
 TESORERA MUNICIPAL

MUNICIPIO DE TEHUACÁN PUEBLA

ESTADO ANALÍTICO DE INGRESOS

Del 1 de Enero al 31 de Julio de 2020  
(Cifras en pesos)

Rubro de Ingresos	Ingreso Estimado (1)	Ampliaciones y Reducciones (2)	Ingreso Modificado (3=1+2)	Ingreso Devengado (4)	Ingreso Recaudado (5)	Diferencia (6=5-1)
IMPUESTOS	81,011,016.00	-23,386,580.94	57,624,435.06	41,130,329.00	41,130,329.00	-39,880,687.00
CUOTAS Y APORTACIONES DE SEGURIDAD SOCIAL	0.00	0.00	0.00	0.00	0.00	0.00
CONTRIBUCIONES DE MEJORAS	58,945,703.99	-425,660.10	58,520,043.89	19,529,779.71	19,529,779.71	-39,415,924.28
DERECHOS	5,390,614.00	61,240.00	5,451,854.00	1,373,769.65	1,373,769.65	-4,016,844.35
PRODUCTOS	10,018,484.01	3,242,932.03	13,261,416.04	6,160,221.25	6,160,221.25	-3,858,262.76
APROVECHAMIENTOS	0.00	0.00	0.00	0.00	0.00	0.00
INGRESOS POR VENTAS DE BIENES, PRESTACIÓN DE SERVICIOS Y OTROS INGRESOS	696,786,841.00	221,329,905.12	918,116,746.12	399,463,860.64	399,463,860.64	-297,322,980.36
PARTICIPACIONES, APORTACIONES, CONVENIOS, INCENTIVOS DERIV. DE LA COLAB. FISCAL Y FONDOS DIST. DE APORT	0.00	0.00	0.00	0.00	0.00	0.00
TRANSFERENCIAS, ASIGNACIONES, SUBSIDIOS Y SUBVENCIONES, Y PENSIONES Y JUBILACIONES	0.00	0.00	0.00	0.00	0.00	0.00
INGRESOS DERIVADOS DE FINANCIAMIENTOS	0.00	0.00	0.00	0.00	0.00	0.00
<b>TOTAL</b>	<b>852,152,659.00</b>	<b>200,821,836.11</b>	<b>1,052,974,495.11</b>	<b>467,657,960.25</b>	<b>467,657,960.25</b>	<b>Ingresos Excedentes 0.00</b>



MUNICIPIO DE TEHUACÁN PUEBLA

ESTADO ANALÍTICO DE INGRESOS

Del 1 de Enero al 31 de Julio de 2020  
(Cifras en pesos)

Estado Analítico de Ingresos por Fuente de Financiamiento	Ingreso Estimado (1)	Ampliaciones/ Reducciones (2)	Ingreso Modificado (3=1+2)	Ingreso Devengado (4)	Ingreso Recaudado (5)	Diferencia (6=5-1)
INGRESOS DEL PODER EJECUTIVO FEDERAL O ESTATAL Y DE LOS MUNICIPIOS	852,152,659.00	200,821,836.11	1,052,974,495.11	467,657,960.25	467,657,960.25	-384,494,698.75
IMPUESTOS	81,011,016.00	-23,386,580.94	57,624,435.06	41,130,329.00	41,130,329.00	-39,880,687.00
CUOTAS Y APORTACIONES DE SEGURIDAD	0.00	0.00	0.00	0.00	0.00	0.00
SOCIAL	0.00	0.00	0.00	0.00	0.00	0.00
CONTRIBUCIONES DE MEJORAS	58,945,703.99	-425,660.10	58,520,043.89	19,529,779.71	19,529,779.71	-39,415,924.28
DERECHOS	5,390,614.00	61,240.00	5,451,854.00	1,373,769.65	1,373,769.65	-4,016,844.35
PRODUCTOS	10,018,484.01	3,242,932.03	13,261,416.04	6,160,221.25	6,160,221.25	-3,858,282.76
APROVECHAMIENTOS	696,786,841.00	221,329,905.12	918,116,746.12	399,463,860.64	399,463,860.64	-297,322,980.36
PARTICIPACIONES, APORTACIONES, CONVENIOS, INCENTIVOS DERIV. DE LA COLAB. FISCAL Y FONDOS DIST. DE APORT	0.00	0.00	0.00	0.00	0.00	0.00
TRANSFERENCIAS, ASIGNACIONES, SUBSIDIOS Y SUBVENCIONES, Y PENSIONES Y JUBILACIONES	0.00	0.00	0.00	0.00	0.00	0.00
INGRESOS DE LOS ENTES PÚBLICOS DE LOS PODERES LEGISLATIVO Y JUDICIAL, DE LOS ÓRGANOS AUTÓNOMOS Y DEL SECTOR PARAESTATAL O PARAMUNICIPAL, ASÍ COMO DE LAS EMPRESAS PRODUCTIVAS DEL ESTADO	0.00	0.00	0.00	0.00	0.00	0.00
CUOTAS Y APORTACIONES DE SEGURIDAD	0.00	0.00	0.00	0.00	0.00	0.00
SOCIAL	0.00	0.00	0.00	0.00	0.00	0.00
PRODUCTOS	0.00	0.00	0.00	0.00	0.00	0.00
INGRESOS POR VENTAS DE BIENES, PRESTACIÓN DE SERVICIOS Y OTROS INGRESOS TRANSFERENCIAS, ASIGNACIONES, SUBSIDIOS Y SUBVENCIONES, Y PENSIONES Y JUBILACIONES	0.00	0.00	0.00	0.00	0.00	0.00

MUNICIPIO DE TEHUACÁN PUEBLA

ESTADO ANALÍTICO DE INGRESOS

Del 1 de Enero al 31 de Julio de 2020  
(Cifras en pesos)

Estado Analítico de Ingresos por Fuente de Financiamiento	Ingreso Estimado (1)	Ampliaciones/ Reducciones (2)	Ingreso Modificado (3=1+2)	Ingreso Devengado (4)	Ingreso Recaudado (5)	Diferencia (6-5-1)
INGRESOS DERIVADOS DE FINANCIAMIENTO	0.00	0.00	0.00	0.00	0.00	0.00
INGRESOS DERIVADOS DE FINANCIAMIENTOS	0.00	0.00	0.00	0.00	0.00	0.00
<b>TOTAL</b>	852,152,659.00	200,821,836.11	1,052,974,495.11	467,657,960.25	467,657,960.25	0.00
						Ingresos Excedentes
						0.00

de decir verdad declaramos que los Estados Financieros y sus notas,  
razonablemente correctos y son responsabilidad del emisor.

ESTADOS UNIDOS MEXICANOS  
SECRETARÍA  
HONORABLE  
ASISTENTE  
DE TEHUACÁN  
GOBIERNO DE LA CIUDAD  
2018 - 2021

ESTADOS UNIDOS MEXICANOS  
SECRETARÍA  
HONORABLE  
ASISTENTE  
DE TEHUACÁN  
GOBIERNO DE LA CIUDAD  
2018 - 2021

ESTADOS UNIDOS MEXICANOS  
SECRETARÍA  
HONORABLE  
ASISTENTE  
DE TEHUACÁN  
GOBIERNO DE LA CIUDAD  
2018 - 2021

LIC. YOLI TESORERÍA  
TESORERÍA  
MUNICIPAL  
DE TEHUACÁN  
2018 - 2021  
2020.07.13

MUNICIPIO DE TEHUACÁN PUEBLA

ESTADO ANALÍTICO DEL EJERCICIO DEL PRESUPUESTO DE EGRESOS  
CLASIFICACIÓN ADMINISTRATIVA

Del 1 de Enero al 31 de Julio de 2020  
(Cifras en pesos)

Concepto	Egreso Aprobado (1)	Ampliaciones/Reducciones (2)	Egreso Modificado (3=1+2)	Egreso Devengado (4)	Egreso Pagado (5)	Subejercicio (6=3-4)
3	852,152,659.00	200,821,836.11	1,052,974,495.11	421,051,680.58	415,600,981.47	631,922,814.53
3.1	852,152,659.00	200,821,836.11	1,052,974,495.11	421,051,680.58	415,600,981.47	631,922,814.53
3.1.1	852,152,659.00	200,821,836.11	1,052,974,495.11	421,051,680.58	415,600,981.47	631,922,814.53
3.1.1.1	852,152,659.00	200,821,836.11	1,052,974,495.11	421,051,680.58	415,600,981.47	631,922,814.53
3.1.1.1.1	852,152,659.00	200,821,836.11	1,052,974,495.11	421,051,680.58	415,600,981.47	631,922,814.53
3.1.1.1.1.1	852,152,659.00	200,821,836.11	1,052,974,495.11	421,051,680.58	415,600,981.47	631,922,814.53
000	0.00	0.00	0.00	0.00	0.00	0.00
0000	0.00	0.00	0.00	0.00	0.00	0.00
0101	28,456,249.46	306,294.65	28,762,544.11	11,779,536.56	10,981,357.34	16,983,007.55
0102	6,653,610.29	0.00	6,653,610.29	2,436,519.75	2,392,051.49	4,217,090.54
0201	12,335,971.40	0.00	12,335,971.40	3,935,837.57	3,910,333.51	8,400,133.83
0301	31,944,730.78	2,513,000.00	34,457,730.78	10,262,351.18	10,129,358.07	24,195,379.60
0302	4,454,458.04	185,000.00	4,639,458.04	1,862,136.02	1,856,405.60	2,777,322.02
0303	0.00	0.00	0.00	0.00	0.00	0.00
0304	0.00	0.00	0.00	0.00	0.00	0.00
0305	0.00	0.00	0.00	0.00	0.00	0.00
0306	2,852,658.10	151,000.00	3,003,658.10	1,346,043.41	1,303,787.68	1,657,614.69
0307	5,397,815.56	100,000.00	5,497,815.56	3,202,808.33	2,827,125.56	2,285,007.23
0308	4,867,612.21	558,251.28	5,425,863.49	2,304,417.16	2,287,939.36	3,121,446.33
0309	0.00	0.00	0.00	0.00	0.00	0.00
0310	1,924,277.14	1,000.00	1,925,277.14	734,270.68	712,314.30	1,191,006.46
0311	0.00	0.00	0.00	0.00	0.00	0.00
0401	6,783,280.48	0.00	6,783,280.48	3,277,693.35	3,264,021.09	3,505,587.13
0501	3,849,331.23	50,000.00	3,899,331.23	1,674,645.82	1,650,858.31	2,224,685.41
0502	7,997,701.01	0.00	7,997,701.01	4,538,700.31	4,536,141.04	3,459,000.70
0503	8,666,913.49	-1,250,000.00	7,416,913.49	3,017,909.89	2,978,404.41	4,399,003.60
0504	0.00	0.00	0.00	0.00	0.00	0.00
0601	106,318,488.82	-92,224.91	106,226,263.91	50,305,856.00	49,756,503.11	55,920,407.91
0602	0.00	23,080,252.96	23,080,252.96	6,075,337.88	6,075,337.87	17,004,915.08
0603	32,434,430.45	4,432,513.90	36,866,944.35	14,711,175.75	13,714,975.23	22,155,768.60

MUNICIPIO DE TEHUACÁN PUEBLA

ESTADO ANALÍTICO DEL EJERCICIO DEL PRESUPUESTO DE EGRESOS  
CLASIFICACIÓN ADMINISTRATIVA

Del 1 de Enero al 31 de Julio de 2020  
(Cifras en pesos)

Concepto	Egreso Aprobado (1)	Ampliaciones/Reducciones (2)	Egreso Modificado (3=1+2)	Egreso Devengado (4)	Egreso Pagado (5)	Subejercicio (6=3-4)
DIRECCIÓN DE PROTECCIÓN CIVIL Y BOMBEROS	9,003,707.03	266,000.00	9,269,707.03	4,702,466.79	4,655,239.12	4,567,240.24
DIRECCIÓN DE TRÁNSITO MUNICIPAL	17,683,375.26	1,232,598.56	18,915,973.82	9,090,729.78	9,074,788.45	9,825,244.04
SECRETARÍA DE SEGURIDAD PÚBLICA	0.00	0.00	0.00	0.00	0.00	0.00
DIRECCIÓN DE INGRESOS	6,639,324.23	0.00	6,639,324.23	3,100,198.45	3,093,722.24	3,539,125.78
TESORERÍA MUNICIPAL	36,573,547.08	1,695,169.24	38,268,716.32	15,826,601.08	14,919,515.42	22,442,115.24
DIRECCIÓN DE CONTABILIDAD	5,452,247.50	100,000.00	5,552,247.50	2,414,188.01	2,401,616.66	3,138,059.49
DIRECCIÓN DE EGRESOS	3,599,043.84	0.00	3,599,043.84	1,766,680.31	1,752,157.04	1,832,363.53
DIRECCIÓN DE INFORMACIÓN GEOGRÁFICA Y CATÁSTRO	6,782,151.48	1,405,593.00	8,187,744.48	2,963,305.31	2,766,550.22	5,224,439.17
DIRECCIÓN DE COMPRAS	4,034,746.83	0.00	4,034,746.83	1,612,980.96	1,591,798.64	2,421,765.87
COORDINACIÓN DE BIENES MUEBLES	0.00	0.00	0.00	0.00	0.00	0.00
COORDINACIÓN DE LICITACIONES	0.00	0.00	0.00	0.00	0.00	0.00
SISTEMA DIF MUNICIPAL	9,780,000.00	0.00	9,780,000.00	5,705,000.00	5,705,000.00	4,075,000.00
J. A. SANTA ANA TELIXTOC	1,138,395.04	0.00	1,138,395.04	666,085.75	666,085.75	472,309.29
J. A. SANTA CATARINA OTZOLOTEPEC	1,116,343.12	0.00	1,116,343.12	653,222.13	653,222.13	463,120.99
J. A. SAN DIEGO CHALMA	1,234,210.54	0.00	1,234,210.54	719,956.16	719,956.16	514,254.38
J. A. SAN CRISTÓBAL TEPETEOPAN	1,123,457.94	0.00	1,123,457.94	657,372.50	657,372.50	466,085.44
J. A. SANTA CRUZ ACAPA	1,211,492.30	0.00	1,211,492.30	708,725.83	708,725.83	502,766.47
J. A. SAN LORENZO TEOPIPILO	1,415,252.38	0.00	1,415,252.38	827,585.90	827,585.90	587,666.48
J. A. SAN MARCOS NECOXTLA	1,058,091.23	0.00	1,058,091.23	619,241.89	619,241.89	438,849.34
J. A. SANTA MARÍA COAPAN	2,849,542.94	0.00	2,849,542.94	1,986,255.37	1,986,255.37	863,287.57
J. A. SAN NICOLÁS TETIZINTLA	1,915,186.89	0.00	1,915,186.89	1,119,208.07	1,119,208.07	795,978.82
J. A. SAN PABLO TEPETZINGO	1,241,258.96	0.00	1,241,258.96	726,089.75	726,089.75	515,169.21
J. A. SAN PEDRO ACOQUILACO	1,623,095.30	0.00	1,623,095.30	946,805.58	946,805.58	676,289.72
J. A. MAGDALENA CUAYUCATEPEC	1,371,933.85	0.00	1,371,933.85	802,316.74	802,316.74	569,617.11
I. EL ENCINAL	178,464.00	0.00	178,464.00	104,104.00	104,104.00	74,360.00
I. PLAN DE FIERRO	89,232.00	0.00	89,232.00	52,052.00	52,052.00	37,180.00
I. RANCHO CABRAS	381,374.81	0.00	381,374.81	224,490.61	224,490.61	156,884.20
I. SAN VICENTE FERRER	618,488.10	0.00	618,488.10	371,184.76	371,184.76	247,303.34
SECRETARÍA DE INFRAESTRUCTURA, SUSTENTABILIDAD Y ORDENAMIENTO TERRITORIAL	0.00	0.00	0.00	0.00	0.00	0.00
DIRECCIÓN DE OBRAS PÚBLICAS	336,686,155.42	168,033,333.43	504,719,488.85	186,131,248.14	185,980,852.27	318,588,240.71
DIRECCIÓN DE DESARROLLO SOCIAL	6,107,836.75	255,000.00	6,362,836.75	2,399,280.24	2,392,087.31	3,963,556.51
SECRETARÍA DE DESARROLLO HUMANO E INCLUSIÓN SOCIAL	0.00	0.00	0.00	0.00	0.00	0.00
INAFAM	0.00	0.00	0.00	0.00	0.00	0.00
DIRECCIÓN DE COMUNICACIÓN SOCIAL	5,146,539.71	475,000.00	5,621,539.71	2,453,178.81	2,242,492.65	3,169,360.90
DIRECCIÓN DE DE ASUNTOS JURÍDICOS	3,501,009.85	0.00	3,501,009.85	1,534,678.35	1,534,069.01	1,966,331.50
DIRECCIÓN DE ATENCIÓN CIUDADANA	1,786,861.20	0.00	1,786,861.20	1,117,550.21	1,104,272.01	669,310.99
SALÓN DE REGIDORES	0.00	0.00	0.00	0.00	0.00	0.00

MUNICIPIO DE TEHUACÁN PUEBLA

ESTADO ANALÍTICO DEL EJERCICIO DEL PRESUPUESTO DE EGRESOS  
 CLASIFICACIÓN ADMINISTRATIVA  
 Del 1 de Enero al 31 de Julio de 2020  
 (Cifras en pesos)

Concepto	Egreso Aprobado (1)	Ampliaciones/Reducciones (2)	Egreso Modificado (3=1+2)	Egreso Devengado (4)	Egreso Pagado (5)	Subejercicio (6=3-4)
1005	10,631,000.80	-440,800.00	10,190,200.80	4,082,000.66	4,067,368.85	6,108,200.14
1006	0.00	0.00	0.00	0.00	0.00	0.00
1007	2,647,919.58	440,800.00	3,088,719.58	1,354,802.80	1,346,667.04	1,733,916.78
1008	7,169,031.30	0.00	7,169,031.30	2,757,338.72	2,614,603.07	4,411,692.58
1009	6,278,018.22	25,000.00	6,303,018.22	3,046,473.97	2,969,470.56	3,256,544.25
1010	6,061,588.88	135,000.00	6,196,588.88	1,915,083.03	1,874,646.86	4,281,505.85
1011	21,486,990.93	9,704.00	21,496,694.93	8,468,099.67	8,431,802.97	13,028,595.26
1012	22,319,435.25	-3,400,000.00	18,919,435.25	10,173,308.52	9,993,372.50	8,746,126.73
1013	1,258,522.54	0.00	1,258,522.54	494,952.14	417,408.66	763,570.40
1014	2,542,609.28	100,000.00	2,642,609.28	1,165,445.85	1,160,890.62	1,477,163.43
1015	1,916,158.72	100,000.00	2,016,158.72	804,168.80	802,977.66	1,211,989.92
1016	0.00	0.00	0.00	0.00	0.00	0.00
1017	0.00	0.00	0.00	0.00	0.00	0.00
1018	0.00	0.00	0.00	0.00	0.00	0.00
1019	0.00	0.00	0.00	0.00	0.00	0.00
1020	0.00	0.00	0.00	0.00	0.00	0.00
1021	0.00	0.00	0.00	0.00	0.00	0.00
1022	1,168,281.72	0.00	1,168,281.72	465,484.56	463,670.64	702,797.16
1023	1,265,020.37	35,000.00	1,300,020.37	654,388.09	603,341.34	645,632.28
1024	0.00	0.00	0.00	0.00	0.00	0.00
1025	508,965.50	0.00	508,965.50	208,435.79	208,435.79	300,529.71
1101	2,728,225.81	70,000.00	2,798,225.81	1,013,338.78	1,006,091.25	1,784,687.03
1102	2,354,465.10	0.00	2,354,465.10	1,139,308.90	1,136,524.05	1,215,156.20
1103	1,939,355.40	149,350.00	2,088,705.40	946,920.16	941,040.76	1,141,785.24
1104	2,482,417.39	100,000.00	2,582,417.39	975,749.33	975,749.33	1,606,668.06
1105	1,679,337.78	0.00	1,679,337.78	471,314.76	455,107.21	1,208,023.02
1106	5,762,263.50	0.00	5,762,263.50	2,254,513.62	2,251,512.60	3,507,749.88
1107	9,861,062.17	0.00	9,861,062.17	4,029,253.62	3,969,971.29	5,831,808.55
1108	3,812,094.72	0.00	3,812,094.72	1,163,075.67	1,134,556.37	2,649,019.05
1109	0.00	0.00	0.00	0.00	0.00	0.00
1110	0.00	0.00	0.00	0.00	0.00	0.00
1111	0.00	0.00	0.00	0.00	0.00	0.00
1112	0.00	0.00	0.00	0.00	0.00	0.00
TOTAL DEL GASTO						631,922,814.53
TOTAL DEL GASTO						415,600,981.47
TOTAL DEL GASTO						421,051,680.58
TOTAL DEL GASTO						1,052,974,495.11
TOTAL DEL GASTO						200,821,836.11
TOTAL DEL GASTO						1,052,974,495.11
TOTAL DEL GASTO						421,051,680.58
TOTAL DEL GASTO						415,600,981.47
TOTAL DEL GASTO						631,922,814.53

MUNICIPIO DE TEHUACÁN PUEBLA

ESTADO ANALÍTICO DEL EJERCICIO DEL PRESUPUESTO DE EGRESOS  
CLASIFICACIÓN ADMINISTRATIVA

Del 1 de Enero al 31 de Julio de 2020  
(Cifras en pesos)

Bajo protesta de decir verdad declaramos que los Estados Financieros y sus partes, son verdaderamente correctos y son responsabilidad del emisor.



LIC. JUAN CARLOS GARCÍA GONZÁLEZ  
PRESIDENTE SUPLENTE  
DE LA CIUDAD  
DE TEHUACÁN

**PRESIDENCIA**

RENACE CON TODOS  
100.11



MTR. JOSÉ JOSÉ RAMOS SÁNCHEZ  
SECRETARIO GENERAL  
DE TEHUACÁN

**SECRETARÍA  
DEL  
HONORABLE  
AYUNTAMIENTO  
DE TEHUACÁN**  
GOBIERNO DE LA CIUDAD  
2018 - 2021



LIC. TOMÁS SANTIAGO VIZQUEZ  
TESORERÍA

**MUNICIPAL  
DE TEHUACÁN**

2018 - 2021  
200.1.3

MUNICIPIO DE TEHUACÁN PUEBLA

ESTADO ANALÍTICO DEL EJERCICIO DEL PRESUPUESTO DE EGRESOS  
 CLASIFICACIÓN ECONÓMICA (POR TIPO DE GASTO)  
 Del 1 de Enero al 31 de Julio de 2020  
 (Cifras en pesos)

Concepto	Egreso Aprobado (1)	Ampliaciones/Reducciones (2)	Egreso Modificado (3=1+2)	Egreso Devengado (4)	Egreso Pagado (5)	Subejercicio (6=3-4)
1 GASTO CORRIENTE	596,789,648.81	47,663,550.55	644,453,199.36	275,098,634.90	270,066,570.72	369,354,564.46
2 GASTO DE CAPITAL	242,159,691.39	154,356,537.19	396,516,228.58	139,289,223.68	138,870,588.75	257,227,004.90
3 AMORTIZACIÓN DE LA DEUDA Y DISMINUCIÓN DE PASIVOS	0.00	0.00	0.00	0.00	0.00	0.00
4 PENSIONES Y JUBILACIONES	13,203,318.80	-1,198,251.63	12,005,067.17	6,663,822.00	6,663,822.00	5,341,245.17
5 PARTICIPACIONES	0.00	0.00	0.00	0.00	0.00	0.00
<b>TOTAL DEL GASTO</b>	<b>852,152,659.00</b>	<b>200,821,836.11</b>	<b>1,052,974,495.11</b>	<b>421,051,680.58</b>	<b>415,600,981.47</b>	<b>631,922,814.53</b>

Bajo protesta de decir verdad declaramos que los Estados Financieros y sus notas son verdaderamente correctos y son responsabilidad del emisor.

ESTADOS FINANCIEROS DEL MUNICIPIO DE TEHUACÁN

SECRETARÍA DEL HONORABLE AYUNTAMIENTO DE TEHUACÁN

SECRETARÍA GENERAL

TEHUACÁN GOBIERNO DE LA CIUDAD 2018 - 2021

ESTADOS FINANCIEROS DEL MUNICIPIO DE TEHUACÁN

SECRETARÍA DEL HONORABLE AYUNTAMIENTO DE TEHUACÁN

SECRETARÍA GENERAL

TEHUACÁN GOBIERNO DE LA CIUDAD 2018 - 2021

ESTADOS FINANCIEROS DEL MUNICIPIO DE TEHUACÁN

SECRETARÍA DEL HONORABLE AYUNTAMIENTO DE TEHUACÁN

SECRETARÍA GENERAL

TEHUACÁN GOBIERNO DE LA CIUDAD 2018 - 2021

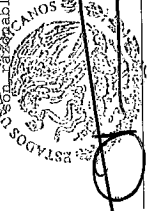
LIC. YOTSIER GARCÍA RIVERA  
 TESORERÍA MUNICIPAL  
 MUNICIPAL  
 DE TEHUACÁN  
 2018 - 2021  
 200.13

MUNICIPIO DE TEHUACÁN PUEBLA

ESTADO ANALÍTICO DEL EJERCICIO DEL PRESUPUESTO DE EGRESOS  
 CLASIFICACIÓN ECONÓMICA (POR TIPO DE GASTO)  
 Del 1 de Enero al 31 de Julio de 2020  
 (Cifras en pesos)

Concepto	Egreso Aprobado (1)	Ampliaciones/Reducciones (2)	Egreso Modificado (3=1+2)	Egreso Devengado (4)	Egreso Pagado (5)	Subejercicio (6=3-4)
1 GASTO CORRIENTE	596,789,648.81	47,663,550.55	644,453,199.36	275,098,634.90	270,066,570.72	369,354,564.46
2 GASTO DE CAPITAL	242,159,691.39	154,356,537.19	396,516,228.58	139,289,223.68	138,870,588.75	257,227,004.90
3 AMORTIZACIÓN DE LA DEUDA Y DISMINUCIÓN DE PASIVOS	0.00	0.00	0.00	0.00	0.00	0.00
4 PENSIONES Y JUBILACIONES	13,203,318.80	-1,198,251.63	12,005,067.17	6,663,822.00	6,663,822.00	5,341,245.17
5 PARTICIPACIONES	0.00	0.00	0.00	0.00	0.00	0.00
<b>TOTAL DEL GASTO</b>	<b>852,152,659.00</b>	<b>200,821,836.11</b>	<b>1,052,974,495.11</b>	<b>421,051,680.58</b>	<b>415,600,981.47</b>	<b>631,922,814.53</b>

Bajo protesta de decir verdad declaramos que los Estados Financieros y sus notas, son fielmente y razonablemente correctos y son responsabilidad del emisor.



LIC. ANDRÉS ARREOLA CABALLERO LÓPEZ  
 SECRETARÍA GENERAL  
 GOBIERNO MUNICIPAL  
 2018 - 2021

**PRESIDENCIA**  
 RENACE CON TODOS  
 (D.O.I.)



MRO. JOSÉ DOMÍNGO SÁNCHEZ  
 SECRETARÍA GENERAL  
 HONORABLE AYUNTAMIENTO  
 DE TEHUACÁN  
 GOBIERNO DE LA CIUDAD  
 2018 - 2021

LIC. YOLANDA GARCÍA GONZÁLEZ  
 TESORERÍA MUNICIPAL  
 DE TEHUACÁN  
 2018 - 2021



MUNICIPIO DE TEHUACÁN PUEBLA

ESTADO ANALÍTICO DEL EJERCICIO DEL PRESUPUESTO DE EGRESOS  
CLASIFICACIÓN POR OBJETO DEL GASTO (CAPÍTULO Y CONCEPTO)

Del 1 de Enero al 31 de Julio de 2020  
(Cifras en pesos)

	Concepto	Egreso Aprobado (1)	Ampliaciones/Reducciones (2)	Egreso Modificado (3=1+2)	Egreso Devengado (4)	Egreso Pagado (5)	Subejercicio (6=3-4)
1	SERVICIOS PERSONALES	315,000,000.00	4,145,124.83	319,145,124.83	163,056,557.00	163,056,557.00	156,088,567.83
1.1	REMUNERACIONES AL PERSONAL DE CARÁCTER PERMANENTE	255,824,529.61	-1,260,153.18	254,564,376.43	143,398,064.50	143,398,064.50	111,166,311.93
1.2	REMUNERACIONES AL PERSONAL DE CARÁCTER TRANSITORIO	8,361,672.00	348,754.00	8,710,426.00	4,681,345.00	4,681,345.00	4,029,081.00
1.3	REMUNERACIONES ADICIONALES Y ESPECIALES	40,600,770.27	4,392,682.89	44,993,453.16	11,203,581.50	11,203,581.50	33,789,871.66
1.4	SEGURIDAD SOCIAL	0.00	0.00	0.00	0.00	0.00	0.00
1.5	OTRAS PRESTACIONES SOCIALES Y ECONÓMICAS	7,865,128.12	374,623.12	8,239,751.24	2,963,566.00	2,963,566.00	5,276,185.24
1.6	PREVISIONES	0.00	0.00	0.00	0.00	0.00	0.00
1.7	PAGO DE ESTÍMULOS A SERVIDORES PÚBLICOS	2,347,900.00	289,218.00	2,637,118.00	810,000.00	810,000.00	1,827,118.00
2	MATERIALES Y SUMINISTROS	75,114,544.34	16,116,078.08	91,230,622.42	25,132,768.88	22,585,776.33	66,097,853.54
2.1	MATERIALES DE ADMINISTRACIÓN, EMISIÓN DE DOCUMENTOS Y ARTÍCULOS OFICIALES	11,368,851.16	680,544.42	12,049,395.58	2,334,552.11	1,791,599.13	9,714,843.47
2.2	ALIMENTOS Y UTENSILIOS	13,606,850.66	4,030,437.83	17,637,288.49	5,218,905.13	4,308,588.21	12,418,383.36
2.3	MATERIAS PRIMAS Y MATERIALES DE PRODUCCIÓN Y COMERCIALIZACIÓN	999,700.00	3,553.17	1,003,253.17	191,000.10	191,000.10	812,253.07
2.4	MATERIALES Y ARTÍCULOS DE CONSTRUCCIÓN Y DE REPARACIÓN	6,870,093.57	1,503,634.37	8,373,727.94	2,041,604.84	1,718,891.84	6,332,123.10
2.5	PRODUCTOS QUÍMICOS, FARMACÉUTICOS Y DE LABORATORIO	8,889,101.19	1,573,322.69	10,462,423.88	3,404,665.93	2,898,349.28	7,057,757.95
2.6	COMBUSTIBLES, LUBRICANTES Y ADITIVOS	21,408,680.01	-1,545,745.80	19,862,934.21	9,525,889.34	9,470,943.52	10,337,044.87
2.7	VESTUARIO, BLANCOS, PRENDAS DE PROTECCIÓN Y ARTÍCULOS DEPORTIVOS	7,083,202.59	7,707,336.22	14,790,538.81	617,683.80	616,900.80	14,172,855.01
2.8	MATERIALES Y SUMINISTROS PARA SEGURIDAD PÚBLICA	1,302,000.00	1,256,402.00	2,558,402.00	0.00	0.00	2,558,402.00
2.9	HERRAMIENTAS, REFACCIONES Y ACCESORIOS MENORES	3,586,065.16	906,593.18	4,492,658.34	1,798,467.63	1,589,503.45	2,694,190.71
3	SERVICIOS GENERALES	153,183,349.14	18,212,462.04	171,395,811.18	49,062,192.48	46,577,120.85	122,333,618.70
3.1	SERVICIOS BÁSICOS	66,861,890.35	144,164.81	67,006,055.16	17,907,653.46	17,731,854.67	49,098,401.70
3.2	SERVICIOS DE ARRENDAMIENTO	4,764,917.77	532,295.33	5,297,213.10	530,805.58	443,443.48	4,766,407.52
3.3	SERVICIOS PROFESIONALES, CIENTÍFICOS, TÉCNICOS Y OTROS SERVICIOS	32,409,598.43	8,757,072.38	41,166,670.81	12,191,326.18	11,232,740.01	28,975,344.63
3.4	SERVICIOS FINANCIEROS, BANCARIOS Y COMERCIALES	1,336,215.76	42.42	1,336,258.18	231,374.38	230,814.61	1,104,883.80

MUNICIPIO DE TEHUACÁN PUEBLA

ESTADO ANALÍTICO DEL EJERCICIO DEL PRESUPUESTO DE EGRESOS  
 CLASIFICACIÓN POR OBJETO DEL GASTO (CAPÍTULO Y CONCEPTO)  
 Del 1 de Enero al 31 de Julio de 2020  
 (Cifras en pesos)

Concepto	Egreso Aprobado (1)	Ampliaciones/Reducciones (2)	Egreso Modificado (3=1+2)	Egreso Devengado (4)	Egreso Pagado (5)	Subejercicio (6=3-4)
3.5 SERVICIOS DE INSTALACIÓN, REPARACIÓN, MANTENIMIENTO Y CONSERVACIÓN	18,402,966.99	4,297,028.79	22,699,995.78	899,458.26	537,544.01	21,800,537.52
3.6 SERVICIOS DE COMUNICACIÓN SOCIAL Y PUBLICIDAD	3,019,530.00	765,470.00	3,785,000.00	1,464,591.03	1,263,170.48	2,320,408.97
3.7 SERVICIOS DE TRASLADO Y VIÁTICOS	3,859,713.51	41,883.26	3,901,596.77	485,981.53	485,981.53	3,415,615.24
3.8 SERVICIOS OFICIALES	7,189,899.20	301,346.99	7,491,246.19	3,503,213.48	3,502,401.48	3,988,032.71
3.9 OTROS SERVICIOS GENERALES	15,338,617.13	3,373,158.06	18,711,775.19	11,847,788.58	11,149,170.58	6,863,986.61
4 TRANSFERENCIAS, ASIGNACIONES, SUBSIDIOS Y OTRAS AYUDAS	66,695,074.13	5,338,361.33	72,033,435.46	41,857,665.90	41,857,665.90	30,175,769.56
4.1 TRANSFERENCIAS INTERNAS Y ASIGNACIONES AL SECTOR PÚBLICO	50,438,613.96	3,274,113.76	53,712,727.72	32,509,533.90	32,509,533.90	21,203,193.82
4.2 TRANSFERENCIAS AL RESTO DEL SECTOR PÚBLICO	0.00	0.00	0.00	0.00	0.00	0.00
4.3 SUBSIDIOS Y SUBVENCIONES	0.00	0.00	0.00	0.00	0.00	0.00
4.4 AYUDAS SOCIALES	3,053,141.37	3,262,499.20	6,315,640.57	2,687,027.00	2,687,027.00	3,628,613.57
4.5 PENSIONES Y JUBILACIONES	13,203,318.80	-1,198,251.63	12,005,067.17	6,661,105.00	6,661,105.00	5,343,962.17
4.6 TRANSFERENCIAS A FIDEICOMISOS, MANDATOS Y OTROS ANÁLOGOS	0.00	0.00	0.00	0.00	0.00	0.00
4.7 TRANSFERENCIAS A LA SEGURIDAD SOCIAL	0.00	0.00	0.00	0.00	0.00	0.00
4.8 DONATIVOS	0.00	0.00	0.00	0.00	0.00	0.00
4.9 TRANSFERENCIAS AL EXTERIOR	0.00	0.00	0.00	0.00	0.00	0.00
5 BIENES MUEBLES, INMUEBLES E INTANGIBLES	31,352,691.39	-387,903.39	30,964,788.00	1,385,723.73	967,088.80	29,579,064.27
5.1 MOBILIARIO Y EQUIPO DE ADMINISTRACIÓN	12,477,363.62	-5,112,974.34	7,364,389.28	1,113,547.40	751,997.51	6,250,841.88
5.2 MOBILIARIO Y EQUIPO EDUCACIONAL Y RECREATIVO	313,980.00	50,076.40	364,056.40	43,076.60	18,444.00	320,979.80
5.3 EQUIPO E INSTRUMENTAL MÉDICO Y DE LABORATORIO	1,835,469.97	164,418.40	1,999,888.37	164,418.40	164,418.40	1,835,469.97
5.4 VEHÍCULOS Y EQUIPO DE TRANSPORTE	9,883,968.00	4,855,871.15	14,739,839.15	0.00	0.00	14,739,839.15
5.5 EQUIPO DE DEFENSA Y SEGURIDAD	4,110,000.00	0.00	4,110,000.00	0.00	0.00	4,110,000.00
5.6 MAQUINARIA, OTROS EQUIPOS Y HERRAMIENTAS	1,415,949.80	72,776.44	1,488,726.24	64,681.33	32,228.89	1,424,044.91
5.7 ACTIVOS BIOLÓGICOS	0.00	0.00	0.00	0.00	0.00	0.00
5.8 BIENES INMUEBLES	0.00	0.00	0.00	0.00	0.00	0.00
5.9 ACTIVOS INTANGIBLES	1,315,960.00	-418,071.44	897,888.56	0.00	0.00	897,888.56
6 INVERSIÓN PÚBLICA	210,807,000.00	154,744,440.58	365,551,440.58	137,903,499.95	137,903,499.95	227,647,940.63
6.1 OBRA PÚBLICA EN BIENES DE DOMINIO	203,000,000.00	154,744,440.58	357,744,440.58	137,903,499.95	137,903,499.95	219,840,940.63

MUNICIPIO DE TEHUACÁN PUEBLA

ESTADO ANALÍTICO DEL EJERCICIO DEL PRESUPUESTO DE EGRESOS  
 CLASIFICACIÓN POR OBJETO DEL GASTO (CAPÍTULO Y CONCEPTO)  
 Del 1 de Enero al 31 de Julio de 2020  
 (Cifras en pesos)

Concepto	Egreso Aprobado (1)	Ampliaciones/Reducciones (2)	Egreso Modificado (3=1+2)	Egreso Devengado (4)	Egreso Pagado (5)	Subejercicio (6=3-4)
PÚBLICO	7,807,000.00	0.00	7,807,000.00	0.00	0.00	7,807,000.00
6.2 OBRA PÚBLICA	0.00	0.00	0.00	0.00	0.00	0.00
6.3 PROYECTOS PRODUCTIVOS Y ACCIONES DE FOMENTO	0.00	0.00	0.00	0.00	0.00	0.00
7 INVERSIONES FINANCIERAS Y OTRAS PROVISIONES	0.00	0.00	0.00	0.00	0.00	0.00
7.1 INVERSIONES PARA EL FOMENTO DE ACTIVIDADES PRODUCTIVAS	0.00	0.00	0.00	0.00	0.00	0.00
7.2 ACCIONES Y PARTICIPACIONES DE CAPITAL	0.00	0.00	0.00	0.00	0.00	0.00
7.3 COMPRA DE TÍTULOS Y VALORES	0.00	0.00	0.00	0.00	0.00	0.00
7.4 CONCESIÓN DE PRÉSTAMOS	0.00	0.00	0.00	0.00	0.00	0.00
7.5 INVERSIONES EN FIDEICOMISOS, MANDATOS Y OTROS ANÁLOGOS	0.00	0.00	0.00	0.00	0.00	0.00
7.6 OTRAS INVERSIONES FINANCIERAS	0.00	0.00	0.00	0.00	0.00	0.00
7.9 PROVISIONES PARA CONTINGENCIAS Y OTRAS EROGACIONES ESPECIALES	0.00	0.00	0.00	0.00	0.00	0.00
8 PARTICIPACIONES Y APORTACIONES	0.00	2,653,272.64	2,653,272.64	2,653,272.64	2,653,272.64	0.00
8.1 PARTICIPACIONES	0.00	2,653,272.64	2,653,272.64	2,653,272.64	2,653,272.64	0.00
8.3 APORTACIONES	0.00	0.00	0.00	0.00	0.00	0.00
8.5 CONVENIOS	0.00	0.00	0.00	0.00	0.00	0.00
9 DEUDA PÚBLICA	0.00	0.00	0.00	0.00	0.00	0.00
9.1 AMORTIZACIÓN DE LA DEUDA PÚBLICA	0.00	0.00	0.00	0.00	0.00	0.00
9.2 INTERESES DE LA DEUDA PÚBLICA	0.00	0.00	0.00	0.00	0.00	0.00
9.3 COMISIONES DE LA DEUDA PÚBLICA	0.00	0.00	0.00	0.00	0.00	0.00
9.4 GASTOS DE LA DEUDA PÚBLICA	0.00	0.00	0.00	0.00	0.00	0.00
9.5 COSTO POR COBERTURAS	0.00	0.00	0.00	0.00	0.00	0.00
9.6 APOYOS	0.00	0.00	0.00	0.00	0.00	0.00
9.9 ADEUDOS DE EJERCICIOS FISCALES ANTERIORES (ADEFAS)	0.00	0.00	0.00	0.00	0.00	0.00
<b>TOTAL DEL GASTO</b>	<b>852,152,659.00</b>	<b>200,821,836.11</b>	<b>1,052,974,495.11</b>	<b>421,051,680.58</b>	<b>415,600,981.47</b>	<b>631,922,814.53</b>

Bajo protesta de decir verdad declaramos que los Estados Financieros y sus notas,

MUNICIPIO DE TEHUACÁN PUEBLA

ESTADO ANALÍTICO DEL EJERCICIO DEL PRESUPUESTO DE EGRESOS  
CLASIFICACIÓN POR OBJETO DEL GASTO (CAPÍTULO Y CONCEPTO)

Del 1 de Enero al 31 de Julio de 2020

(Cifras en pesos)

ESTADOS UNIDOS MEXICANOS  
ESTADOS UNIDOS MEXICANOS  
ESTADOS UNIDOS MEXICANOS

LIC. ANDRÉS ARTEMIO CABALLERO LÓPEZ  
PRESIDENTE MUNICIPAL SUPLENTE  
GOBIERNO DE LA CIUDAD  
2018 - 2021

SECRETARÍA DEL HONORABLE AYUNTAMIENTO DE TEHUACÁN  
TEHUACÁN GOBIERNO DE LA CIUDAD  
2018 - 2021

SECRETARÍA DEL HONORABLE AYUNTAMIENTO DE TEHUACÁN  
TEHUACÁN GOBIERNO DE LA CIUDAD  
2018 - 2021

SECRETARÍA DEL HONORABLE AYUNTAMIENTO DE TEHUACÁN  
TEHUACÁN GOBIERNO DE LA CIUDAD  
2018 - 2021

LIC. YOLANDA GARCÍA GARCÍA  
TESORERÍA MUNICIPAL  
MUNICIPAL

2018 - 2021

MUNICIPIO DE TEHUACÁN PUEBLA

ESTADO ANALÍTICO DEL EJERCICIO DEL PRESUPUESTO DE EGRESOS  
CLASIFICACIÓN FUNCIONAL (FINALIDAD Y FUNCIÓN)

Del 1 de Enero al 31 de Julio de 2020

(Cifras en pesos)

Concepto	Egreso Aprobado (1)	Ampliaciones/Reducciones (2)	Egreso Modificado (3=1+2)	Egreso Devengado (4)	Egreso Pagado (5)	Subejercicio (6=3-4)
1 GOBIERNO	344,279,622.54	29,957,660.53	374,237,283.07	165,428,569.20	161,865,360.34	208,808,713.87
1.1 LEGISLACION	0.00	0.00	0.00	0.00	0.00	0.00
1.2 JUSTICIA	0.00	0.00	0.00	0.00	0.00	0.00
1.3 COORDINACION DE LA POLITICA DE GOBIERNO	65,585,439.36	762,955.28	66,348,394.64	26,791,202.80	26,402,015.49	39,557,191.84
1.4 RELACIONES EXTERIORES	0.00	0.00	0.00	0.00	0.00	0.00
1.5 ASUNTOS FINANCIEROS Y HACENDARIOS	87,754,961.31	-199,237.76	87,555,723.55	38,996,571.54	37,655,256.77	48,559,152.01
1.6 SEGURIDAD NACIONAL	0.00	0.00	0.00	0.00	0.00	0.00
1.7 ASUNTOS DE ORDEN PUBLICO Y DE SEGURIDAD INTERIOR	165,440,001.56	28,919,140.51	194,359,142.07	84,085,566.20	83,276,843.78	109,473,575.87
1.8 OTROS SERVICIOS GENERALES	25,499,220.31	474,802.50	25,974,022.81	14,755,228.66	14,531,264.30	11,218,794.15
2 DESARROLLO SOCIAL	478,349,757.15	170,544,825.58	648,894,582.73	244,273,793.30	242,584,163.66	404,620,789.43
2.1 PROTECCION AMBIENTAL	6,783,280.48	0.00	6,783,280.48	3,277,693.35	3,264,021.09	3,505,587.13
2.2 VIVIENDA Y SERVICIOS A LA COMUNIDAD	395,596,066.44	170,983,333.43	566,579,399.87	207,474,695.33	206,720,176.99	359,104,704.54
2.3 SALUD	35,109,899.75	306,294.65	35,416,154.40	14,216,056.31	13,373,408.83	21,200,098.09
2.4 RECREACION, CULTURA Y OTRAS MANIFESTACIONES SOCIALES	16,664,614.50	-1,250,000.00	15,414,614.50	7,556,610.20	7,514,545.45	7,858,004.30
2.5 EDUCACION	3,849,331.23	50,000.00	3,899,331.23	1,674,645.82	1,650,858.31	2,224,685.41
2.6 PROTECCION SOCIAL	0.00	0.00	0.00	0.00	0.00	0.00
2.7 OTROS ASUNTOS SOCIALES	20,346,604.75	455,197.50	20,801,802.25	10,074,092.29	10,061,152.99	10,727,709.96
3 DESARROLLO ECONOMICO	29,523,279.31	319,350.00	29,842,629.31	11,349,318.08	11,151,437.47	18,493,311.23
3.1 ASUNTOS ECONOMICOS, COMERCIALES Y LABORALES EN GENERAL	23,842,983.98	70,000.00	23,912,983.98	8,931,696.45	8,817,238.72	14,981,287.53
3.2 AGROPECUARIA, SILVICULTURA, PESCA Y CAZA	2,482,417.39	100,000.00	2,582,417.39	975,749.33	975,749.33	1,606,668.06
3.3 COMBUSTIBLES Y ENERGIA	0.00	0.00	0.00	0.00	0.00	0.00
3.4 MINERIA, MANUFACTURAS Y CONSTRUCCION	0.00	0.00	0.00	0.00	0.00	0.00
3.5 TRANSPORTE	0.00	0.00	0.00	0.00	0.00	0.00
3.6 COMUNICACIONES	0.00	0.00	0.00	0.00	0.00	0.00
3.7 TURISMO	3,197,877.94	149,350.00	3,347,227.94	1,441,872.30	1,358,449.42	1,905,355.64
3.8 CIENCIA, TECNOLOGIA E INNOVACION	0.00	0.00	0.00	0.00	0.00	0.00
3.9 OTRAS INDUSTRIAS Y OTROS ASUNTOS ECONOMICOS	0.00	0.00	0.00	0.00	0.00	0.00
4 OTRAS NO CLASIFICADAS EN FUNCIONES ANTERIORES	0.00	0.00	0.00	0.00	0.00	0.00


MUNICIPIO DE TEHUACÁN PUEBLA

ESTADO ANALÍTICO DEL EJERCICIO DEL PRESUPUESTO DE EGRESOS  
CLASIFICACIÓN FUNCIONAL (FINALIDAD Y FUNCIÓN)


Del 1 de Enero al 31 de Julio de 2020  
(Cifras en pesos)

Concepto	Egreso Aprobado (1)	Ampliaciones/Reducciones (2)	Egreso Modificado (3=1+2)	Egreso Devengado (4)	Egreso Pagado (5)	Subejercicio (6=3-4)
4.1 TRANSACCIONES DE LA DEUDA PÚBLICA / COSTO FINANCIERO DE LA DEUDA	0.00	0.00	0.00	0.00	0.00	0.00
4.2 TRANSFERENCIAS, PARTICIPACIONES Y APORTACIONES ENTRE DIFERENTES NIVELES Y ORDENES DE GOBIERNO	0.00	0.00	0.00	0.00	0.00	0.00
4.3 SANAMIENTO DEL SISTEMA FINANCIERO	0.00	0.00	0.00	0.00	0.00	0.00
4.4 ADEUDOS DE EJERCICIOS FISCALES ANTERIORES	0.00	0.00	0.00	0.00	0.00	0.00
<b>TOTAL DEL GASTO</b>	<b>852,152,659.00</b>	<b>200,821,836.11</b>	<b>1,052,974,495.11</b>	<b>421,051,680.58</b>	<b>415,600,981.47</b>	<b>631,922,814.53</b>

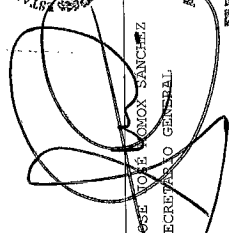
Bajo protesta de decir verdad declaramos que los Estados Financieros y sus notas, son razonablemente correctos y son responsabilidad del emisor.



LIC. ANIBAL ARTEMIO CABALLERO LÓPEZ  
PRESIDENTE MUNICIPAL SUPLENTE  
GOBIERNO DE LA CIUDAD  
2018 - 2021



SECRETARÍA  
HONORABLE  
AYUNTAMIENTO  
DE TEHUACÁN



LIC. YOLANDA SALAS MÉNDEZ  
TESORERA MUNICIPAL  
DE TEHUACÁN  
2018 - 2021

MUNICIPIO DE TEHUACÁN PUEBLA


ENDEUDAMIENTO NETO

Del 1 de Enero al 31 de Julio de 2020

(Cifras en pesos)


Identificación de Crédito o Instrumento	Contratación/Coloc A	Amortización B	Endeudamiento Neto C = A - B
Créditos Bancarios			
Total Créditos Bancarios	0.00	0.00	0.00
Otros Instrumentos de Deuda			
Total Otros Instrumentos de Deuda	0.00	0.00	0.00
TOTAL	0.00	0.00	0.00

Bajo protesta de decir verdad declaramos que los Estados Financieros y sus notas son razonablemente correctos y son responsabilidad del emisor.




LIC. ANDRÉS ARTEMIO CABALLERO LÓPEZ  
PRESIDENTE SUPLENTE  
2018 - 2021


**PRESIDENCIA**  
RENAZCE CON TODOS  
200.11



MTR. JOSÉ JOSÉ MOMOX SANCHEZ  
SECRETARIO GENERAL



**TESORERÍA MUNICIPAL**  
DE TEHUACÁN  
2018 - 2021



SECRETARÍA  
DEL  
HONORABLE  
AYUNTAMIENTO  
DE TEHUACÁN

**TEHUACÁN**  
GOBIERNO DE LA CIUDAD  
2018 - 2021

MUNICIPIO DE TEHUACÁN PUEBLA

INTERESES DE LA DEUDA  
Del 1 de Enero al 31 de Julio de 2020  
(Cifras en pesos)

Identificación de Crédito o Instrumento	Devengado	Pagado
Créditos Bancarios		
Total de Intereses de Créditos Bancarios	0.00	0.00
Otros Instrumentos de Deuda		
Total de Intereses de Otros Instrumentos de Deuda	0.00	0.00
TOTAL	0.00	0.00

Bajo protesta de decir verdad declaramos que los Estados Financieros y sus notas son razonablemente correctos y son responsabilidad del emisor.



LIC. ANBERIS ARRIAGA CABALLERO LÓPEZ  
PRESIDENTE MUNICIPAL SUPLENTE

**PRESIDENCIA**  
REFACE CON TODOS  
100.11



LIC. YOLANDA SOLÍS VAZQUEZ  
TESORERA MUNICIPAL

**TESORERÍA MUNICIPAL DE TEHUACÁN**  
2018 - 2021  
200



SECRETARÍA DEL HONORABLE AYUNTAMIENTO DE TEHUACÁN  
GOBIERNO DE LA CIUDAD  
2018 • 2021



MUNICIPIO DE TEHUACÁN PUEBLA

FLUJO DE FONDOS (INDICADORES DE POSTURA FISCAL)

Del 1 de Enero al 31 de Julio de 2020

(Cifras en pesos)


Concepto	Estimado/ Aprobado	Devengado	Recaudado/ Pagado
I. Ingresos Presupuestarios (I = 1 + 2)	852,152,659.00	467,657,960.25	467,657,960.25
1. Ingresos del Gobierno de la Entidad Federativa o Municipio	852,152,659.00	467,657,960.25	467,657,960.25
2. Ingresos del Sector Paraestatal o Paramunicipal	0.00	0.00	0.00
II. Egresos Presupuestarios (II = 3 + 4)	852,152,659.00	421,051,680.58	415,600,981.47
3. Egresos del Gobierno de la Entidad Federativa o Municipio	852,152,659.00	421,051,680.58	415,600,981.47
4. Egresos del Sector Paraestatal o Paramunicipal	0.00	0.00	0.00
III. Balance presupuestario (Superávit o Déficit) (III = I - II)	0.00	46,606,279.67	52,056,978.78


Concepto	Estimado/ Aprobado	Devengado	Recaudado/ Pagado
III. Balance presupuestario (Superávit o Déficit)	0.00	46,606,279.67	52,056,978.78
IV. Intereses, Comisiones y Gastos de la Deuda	0.00	0.00	0.00
V. Balance Primario (Superávit o Déficit) (V = III - IV)	0.00	46,606,279.67	52,056,978.78

Concepto	Estimado/ Aprobado	Devengado	Recaudado/ Pagado
A. Financiamiento	0.00	0.00	0.00
B. Amortización de la deuda	0.00	0.00	0.00
C. Endeudamiento o desendeudamiento (C = A - B)	0.00	0.00	0.00

Bajo protesta de decir verdad declaramos que los Estados Financieros y sus anexos son verazmente correctos y son responsabilidad del emisor.

  
 LIC. ANDRÉS ARTEMIO GABALLERO LÓPEZ  
 PRESIDENTE MUNICIPAL SUPLENTE

  
 PRESIDENCIA  
 HECHADO CON TODOS  
 100.11

  
 MRO. JOSÉ JOSÉ MOMOX SÁNCHEZ  
 SECRETARIO GENERAL

  
 SECRETARÍA  
 DEL  
 HONORABLE  
 AYUNTAMIENTO  
 DE TEHUACÁN  
**TEHUACÁN**  
 GOBIERNO DE LA CIUDAD  
 2018 • 2021

  
 LIC. YESENIA VAZQUEZ  
 TESORERÍA  
 MUNICIPAL  
 DE TEHUACÁN  
 2018 - 21

MUNICIPIO DE TEHUACÁN PUEBLA

GASTO POR CATEGORÍA PROGRAMÁTICA

Del 1 de Enero al 31 de Julio de 2020  
(Cifras en pesos)

Concepto	Egreso Aprobado (1)	Ampliaciones/Reducciones (2)	Egreso Modificado (3=1+2)	Egreso Devengado (4)	Egreso Pagado (5)	Subejercicio (6=3-4)
<b>Programas</b>	852,152,659.00	200,821,836.11	1,052,974,495.11	421,051,680.58	415,600,981.47	631,922,814.53
Subsidios: Sector Social y Privado o Entidades Federativas y Municipios	0.00	0.00	0.00	0.00	0.00	0.00
Sujetos a Reglas de Operación	0.00	0.00	0.00	0.00	0.00	0.00
Otros Subsidios	0.00	0.00	0.00	0.00	0.00	0.00
Desempeño de las Funciones	852,152,659.00	200,821,836.11	1,052,974,495.11	421,051,680.58	415,600,981.47	631,922,814.53
Prestación de Servicios Públicos	0.00	0.00	0.00	0.00	0.00	0.00
Provisión de Bienes Públicos	46,573,939.82	2,950,000.00	49,523,939.82	17,407,609.62	16,828,991.21	32,116,330.00
Planeación, seguimiento y evaluación de políticas públicas	0.00	0.00	0.00	0.00	0.00	0.00
Promoción y fomento	0.00	0.00	0.00	0.00	0.00	0.00
Regulación y supervisión	12,479,520.38	0.00	12,479,520.38	5,045,307.51	5,024,656.48	7,434,212.87
Funciones de las Fuerzas Armadas (Únicamente Gobierno Federal)	0.00	0.00	0.00	0.00	0.00	0.00
Específicos	793,099,199.00	197,871,836.11	990,971,035.11	398,598,763.45	393,747,333.78	592,372,271.66
Proyectos de Inversión	0.00	0.00	0.00	0.00	0.00	0.00
Administrativos y de Apoyo	0.00	0.00	0.00	0.00	0.00	0.00
Apoyo al proceso presupuestario y para mejorar la eficiencia institucional	0.00	0.00	0.00	0.00	0.00	0.00
Apoyo a la función pública y al mejoramiento de la gestión	0.00	0.00	0.00	0.00	0.00	0.00
Operaciones ajenas	0.00	0.00	0.00	0.00	0.00	0.00
Obligaciones de cumplimiento de resolución jurisdiccional	0.00	0.00	0.00	0.00	0.00	0.00
Desastres Naturales	0.00	0.00	0.00	0.00	0.00	0.00
Obligaciones	0.00	0.00	0.00	0.00	0.00	0.00
Pensiones y jubilaciones	0.00	0.00	0.00	0.00	0.00	0.00
Aportaciones a la seguridad social	0.00	0.00	0.00	0.00	0.00	0.00
Aportaciones a fondos de estabilización	0.00	0.00	0.00	0.00	0.00	0.00
Aportaciones a fondos de inversión y reestructura de pensiones	0.00	0.00	0.00	0.00	0.00	0.00
Programas de Gasto Federalizado (Gobierno Federal)	0.00	0.00	0.00	0.00	0.00	0.00
Gasto Federalizado	0.00	0.00	0.00	0.00	0.00	0.00
Participaciones a entidades federativas y municipios	0.00	0.00	0.00	0.00	0.00	0.00
Costo financiero, deuda o apoyos a	0.00	0.00	0.00	0.00	0.00	0.00

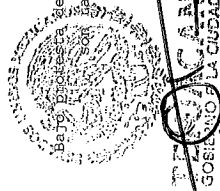
MUNICIPIO DE TEHUACÁN PUEBLA

GASTO POR CATEGORÍA PROGRAMÁTICA

Del 1 de Enero al 31 de Julio de 2020  
(Cifras en pesos)

Concepto	Egreso Aprobado (1)	Ampliaciones/Reducciones (2)	Egreso Modificado (3=1+2)	Egreso Devengado (4)	Egreso Pagado (5)	Subejercicio (6=3-4)
deudores y ahorradores de la banca	0.00	0.00	0.00	0.00	0.00	0.00
H Adeudos de ejercicios fiscales anteriores	852,152,659.00	200,821,836.11	1,052,974,495.11	421,051,680.58	415,600,981.47	631,922,814.53
<b>TOTAL DEL GASTO</b>						

Yo, **Arturo**, de decir verdad declaramos que los Estados Financieros y sus notas, que se adjuntan a este informe, son razonablemente correctos y son responsabilidad del emisor.



TEHUACÁN  
GOBIERNO MUNICIPAL  
LIC. ANA MARÍA ARTEMIO CABALLERO LÓPEZ  
PRESIDENTE MUNICIPAL SUPLENTE  
REINACE CON TQQQS  
10G.11



SECRETARÍA  
DEL  
HONORABLE  
AYUNTAMIENTO  
DE TEHUACÁN  
TEHUACÁN  
GOBIERNO DE LA CIUDAD  
2018 - 2021


TESORERÍA  
MUNICIPAL  
DE TEHUACÁN  
2018 - 2021  
20G.1.3


MUNICIPIO DE TEHUACÁN PUEBLA


PROGRAMAS Y PROYECTOS DE INVERSIÓN  
Del 1 de Enero al 31 de Julio de 2020


Actividad Unidad de medida Meta programada Meta real \$ avance


Bajo protesta de decir verdad declaramos que los Estados Financieros y sus notas,  
son razonablemente correctos y son responsabilidad del emisor.

  
LIC. ARTEMIO CABALLERO LÓPEZ  
SECRETARÍA GENERAL  
GOBIERNO DEL ESTADO DE PUEBLA  
2018 - 2021

  
LIC. JOSE JOAQUIN SANCHEZ  
SECRETARÍA GENERAL  
GOBIERNO DEL ESTADO DE PUEBLA  
2018 - 2021

  
SECRETARÍA  
GENERAL  
GOBIERNO DEL ESTADO DE PUEBLA  
2018 - 2021

  
LIC. OLANDA SOLIS VIZQUEZ  
TESORERÍA  
MUNICIPAL  
DE TEHUACÁN  
2018 - 2021

  
LIC. ANTONIO VILLALBA  
PRESIDENCIA  
MUNICIPAL  
DE TEHUACÁN  
2018 - 2021

MUNICIPIO DE TEHUACÁN PUEBLA

NOTAS AL ESTADO DE SITUACIÓN FINANCIERA  
Al 31 de Julio de 2020  
(Cifras en pesos)

ESF-01 FONDOS CON AFECTACIÓN ESPECÍFICA E INVERSIONES FINANCIERAS:		2019	2018	2017	2016
Cuenta	Nombre de la Cuenta	Monto	Monto	Monto	Monto
1.1.1.4	INVERSIONES TEMPORALES (HASTA 3 MESES)	94,611,191.58			
1.1.1.5	FONDOS CON AFECTACIÓN ESPECÍFICA	0.00			
1.1.2.1	INVERSIONES FINANCIERAS DE CORTO PLAZO	0.00			
1.2.1.1	INVERSIONES A LARGO PLAZO	0.00			
	TOTAL	94,611,191.58			
ESF-02 CONTRIBUCIONES POR RECUPERAR:		2019	2018	2017	2016
Cuenta	Nombre de la Cuenta	Monto	Monto	Monto	Monto
1.1.2.2	CUENTAS POR COBRAR A CORTO PLAZO	4,236,549.08	1,473,534.73	1,438,734.00	1,459,634.10
1.1.2.4	INGRESOS POR RECUPERAR A CORTO PLAZO	0.00	0.00	0.00	0.00
	TOTAL	4,236,549.08	1,473,534.73	1,438,734.00	1,459,634.10
ESF-03 CONTRIBUCIONES POR RECUPERAR CORTO PLAZO:		2019	2018	2017	2016
Cuenta	Nombre de la Cuenta	Monto	Monto	Monto	Monto
1.1.2.3	DEUDORES DIVERSOS POR COBRAR A CORTO PLAZO	20,083.62	0.00	0.00	0.00
1.1.2.5	DEUDORES POR ANTICIPOS DE TESORERÍA A CORTO PLAZO	0.00	0.00	0.00	0.00
1.1.3	DERECHOS A RECIBIR BIENES O SERVICIOS	3,587,481.28	0.00	920,944.61	2,666,536.67
1.1.3.1	ANTICIPO A PROVEEDORES POR ADQUISICIÓN DE BIENES Y PRESTACIÓN DE SERVICIOS A CORTO PLAZO	0.00	0.00	0.00	0.00
1.1.3.2	ANTICIPO A PROVEEDORES POR ADQUISICIÓN DE BIENES INMUEBLES Y MUEBLES A CORTO PLAZO	0.00	0.00	0.00	0.00
1.1.3.3	ANTICIPO A PROVEEDORES POR ADQUISICIÓN DE BIENES INTANGIBLES A CORTO PLAZO	0.00	0.00	0.00	0.00
1.1.3.4	ANTICIPO A CONTRATISTAS POR OBRAS PÚBLICAS A CORTO PLAZO	3,587,481.28	0.00	920,944.61	2,666,536.67
1.1.3.9	OTROS DERECHOS A RECIBIR BIENES O SERVICIOS A CORTO PLAZO	0.00	0.00	0.00	0.00
	TOTAL	3,607,564.90	20,083.62	920,944.61	2,666,536.67
ESF-04 INVENTARIO:					
Cuenta	Nombre de la Cuenta	Monto			

MUNICIPIO DE TEHUACÁN PUEBLA

NOTAS AL ESTADO DE SITUACIÓN FINANCIERA  
Al 31 de Julio de 2020  
(Cifras en pesos)

1.1.4	INVENTARIOS	0.00		
1.1.4.1	INVENTARIO DE MERCANCIAS PARA VENTA	0.00		
1.1.4.2	INVENTARIO DE MERCANCIAS TERMINADAS	0.00		
1.1.4.3	INVENTARIO DE MERCANCIAS EN PROCESO DE ELABORACIÓN	0.00		
1.1.4.4	INVENTARIO DE MATERIAS PRIMAS, MATERIALES Y SUMINISTROS PARA PRODUCCIÓN	0.00		
1.1.4.5	BIENES EN TRÁNSITO	0.00		
	TOTAL	0.00		

ESF-05 ALMACENES:  
Cuenta Nombre de la Cuenta Monto Método

1.1.5	ALMACENES	0.00		
1.1.5.1	ALMACÉN DE MATERIALES Y SUMINISTROS DE CONSUMO	0.00		
	TOTAL	0.00		

ESF-06 FIDEICOMISOS, MANDATOS Y CONTRATOS ANÁLOGOS:  
Cuenta Nombre de la Cuenta Monto Tipo Característica

1.2.1.3	FIDEICOMISOS, MANDATOS Y CONTRATOS ANÁLOGOS	0.00		
	TOTAL	0.00		

ESF-07 PARTICIPACIONES Y APORTACIONES DE CAPITAL:  
Cuenta Nombre de la Cuenta Monto

1.2.1.4	PARTICIPACIONES Y APORTACIONES DE CAPITAL	0.00		
	TOTAL	0.00		

ESF-08 BIENES MUEBLES E INMUEBLES:  
Cuenta Nombre de la Cuenta Monto Dep. Gasto Dep. Acum. Método Tasas (\*)

1.2.3	BIENES INMUEBLES, INFRAESTRUCTURA Y CONSTRUCCIONES EN PROCESO	555,198,685.84	2,167,529.84	37,153,672.01	Línea recta	
1.2.3.1	TERRENOS	418,488,391.41	0.00	0.00	Línea recta	
1.2.3.2	VIVIENDAS	0.00	0.00	0.00	Línea recta	
1.2.3.3	EDIFICIOS NO HABITACIONALES	134,258,406.08	2,167,529.84	37,153,672.01	Línea recta	
1.2.3.4	INFRAESTRUCTURA	0.00	0.00	0.00	Línea recta	

MUNICIPIO DE TEHUACÁN PUEBLA

NOTAS AL ESTADO DE SITUACIÓN FINANCIERA  
Al 31 de Julio de 2020  
(Cifras en pesos)

Cuenta	Nombre de la Cuenta	Monto	Amort. Gasto	Amort. Acum.	Método	Tasas (*)
1.2.3.5	CONSTRUCCIONES EN PROCESO EN BIENES DE DOMINIO PÚBLICO	2,451,888.35	0.00	0.00	Línea recta	
1.2.3.6	CONSTRUCCIONES EN PROCESO EN BIENES PROPIOS	0.00	0.00	0.00	Línea recta	
1.2.3.9	OTROS BIENES INMUEBLES	0.00	0.00	0.00	Línea recta	
1.2.4	BIENES MUEBLES	126,189,380.61	6,641,659.37	73,610,769.71	Línea recta	
1.2.4.1	MOBILIARIO Y EQUIPO DE ADMINISTRACIÓN	21,997,112.19	325,200.96	16,325,262.69	Línea recta	
1.2.4.2	MOBILIARIO Y EQUIPO EDUCACIONAL Y RECREATIVO	679,757.67	19,372.51	174,268.72	Línea recta	
1.2.4.3	EQUIPO E INSTRUMENTAL MÉDICO Y DE LABORATORIO	1,310,691.54	68,863.81	377,009.24	Línea recta	
1.2.4.4	VEHÍCULOS Y EQUIPO DE TRANSPORTE	66,357,992.94	5,037,572.65	38,171,386.48	Línea recta	
1.2.4.5	EQUIPO DE DEFENSA Y SEGURIDAD	8,756,324.43	95,191.84	271,977.56	Línea recta	
1.2.4.6	MAQUINARIA, OTROS EQUIPOS Y HERRAMIENTAS	26,287,501.84	1,095,457.60	18,290,865.02	Línea recta	
1.2.4.7	COLECCIONES, OBRAS DE ARTE Y OBJETOS VALIOSOS	800,000.00	0.00	0.00	Línea recta	
1.2.4.8	ACTIVOS BIOLÓGICOS	0.00	0.00	0.00	Línea recta	
	TOTAL	681,388,066.45	8,809,189.21	110,764,441.72		

(\*) La tasa anual es general salvo excepciones específicas

ESF-09 INTANGIBLES Y DIFERIDOS:

Cuenta	Nombre de la Cuenta	Monto	Amort. Gasto	Amort. Acum.	Método	Tasas (*)
1.2.5	ACTIVOS INTANGIBLES	444,944.16	0.00	169,549.08	Línea recta	
1.2.5.1	SOFTWARE	392,573.00	0.00	139,200.00	Línea recta	
1.2.5.2	PATENTES, MARCAS Y DERECHOS	0.00	0.00	0.00	Línea recta	
1.2.5.3	CONCESIONES Y FRANQUICIAS	0.00	0.00	0.00	Línea recta	
1.2.5.4	LICENCIAS	52,371.16	0.00	30,349.08	Línea recta	
1.2.5.9	OTROS ACTIVOS INTANGIBLES	0.00	0.00	0.00	Línea recta	
1.2.7	ACTIVOS DIFERIDOS	0.00	0.00	0.00	Línea recta	
1.2.7.1	ESTUDIOS, FORMULACIÓN Y EVALUACIÓN DE PROYECTOS	0.00	0.00	0.00	Línea recta	
1.2.7.2	DERECHOS SOBRE BIENES EN RÉGIMEN DE ARRENDAMIENTO FINANCIERO	0.00	0.00	0.00	Línea recta	
1.2.7.3	GASTOS PAGADOS POR ADELANTADO A LARGO PLAZO	0.00	0.00	0.00	Línea recta	
1.2.7.4	ANTICIPOS A LARGO PLAZO	0.00	0.00	0.00	Línea recta	
1.2.7.5	BENEFICIOS AL RETIRO DE EMPLEADOS PAGADOS POR ADELANTADO	0.00	0.00	0.00	Línea recta	
1.2.7.9	OTROS ACTIVOS DIFERIDOS	0.00	0.00	0.00	Línea recta	
	TOTAL	444,944.16	0.00	169,549.08		

MUNICIPIO DE TEHUACÁN PUEBLA

NOTAS AL ESTADO DE SITUACIÓN FINANCIERA  
Al 31 de Julio de 2020  
(Cifras en pesos)

(\*) La tasa anual es general salvo excepciones específicas

ESF-10 ESTIMACIONES Y DETERIOROS:		Monto	Criterio			
Cuenta	Nombre de la Cuenta					
1.1.6	ESTIMACIÓN POR PÉRDIDAS O DETERIORO DE ACTIVOS CIRCULANTES	0.00				
1.1.6.1	ESTIMACIONES PARA CUENTAS INCOBRABLES POR DERECHOS A RECIBIR EFECTIVO O EQUIVALENTES	0.00				
1.1.6.2	ESTIMACIÓN POR DETERIORO DE INVENTARIOS TOTAL	0.00 0.00				
ESF-11 OTROS ACTIVOS:		Monto	Característica			
Cuenta	Nombre de la Cuenta					
1.1.9	OTROS ACTIVOS CIRCULANTES	0.00				
1.2.9.1	BIENES EN CONCESIÓN	0.00				
1.2.9.2	BIENES EN ARRENDAMIENTO FINANCIERO	0.00				
1.2.9.3	BIENES EN COMODATO	0.00				
	TOTAL	0.00				
ESF-12 CUENTAS Y DOCUMENTOS POR PAGAR:		Monto	90 días	180 días	365 días	+365 días
Cuenta	Nombre de la Cuenta					
2.1.1	CUENTAS POR PAGAR A CORTO PLAZO	18,105,821.55	8,552,112.39	101,326.28	5,231,663.08	4,220,719.80
2.1.1.1	SERVICIOS PERSONALES POR PAGAR A CORTO PLAZO	506,216.50	506,216.50	0.00	0.00	0.00
2.1.1.2	PROVEEDORES POR PAGAR A CORTO PLAZO	8,733,026.67	4,658,960.84	100,726.28	3,093,541.52	879,798.03
2.1.1.3	CONTRATISTAS POR OBRAS PÚBLICAS POR PAGAR A CORTO PLAZO	2,650,298.74	0.00	0.00	2,094,318.23	555,980.51
2.1.1.4	PARTICIPACIONES Y APORTACIONES POR PAGAR A CORTO PLAZO	0.00	0.00	0.00	0.00	0.00
2.1.1.5	TRANSFERENCIAS OTORGADAS POR PAGAR A CORTO PLAZO	0.00	0.00	0.00	0.00	0.00
2.1.1.6	INTERESES, COMISIONES Y OTROS GASTOS DE LA DEUDA PÚBLICA	0.00	0.00	0.00	0.00	0.00
2.1.1.7	RETENCIONES Y CONTRIBUCIONES POR PAGAR A CORTO PLAZO	4,316,982.31	1,488,237.72	0.00	43,803.33	2,784,941.26
2.1.1.8	DEVOLUCIONES DE LA LEY DE INGRESOS POR PAGAR A CORTO PLAZO	0.00	0.00	0.00	0.00	0.00



MUNICIPIO DE TEHUACÁN PUEBLA

NOTAS AL ESTADO DE SITUACIÓN FINANCIERA  
Al 31 de Julio de 2020  
(Cifras en pesos)

2.1.1.9	OTRAS CUENTAS POR PAGAR A CORTO PLAZO	1,899,297.33	1,898,697.33	600.00	0.00	0.00
2.1.1.2	DOCUMENTOS POR PAGAR A CORTO PLAZO	8,716,540.00	8,716,540.00	0.00	0.00	0.00
2.1.1.2.1	DOCUMENTOS COMERCIALES POR PAGAR A CORTO PLAZO	0.00	0.00	0.00	0.00	0.00
2.1.1.2.2	DOCUMENTOS CON CONTRATISTAS POR OBRAS PÚBLICAS POR PAGAR A CORTO PLAZO	0.00	0.00	0.00	0.00	0.00
2.1.1.2.9	OTROS DOCUMENTOS POR PAGAR A CORTO PLAZO	8,716,540.00	8,716,540.00	0.00	0.00	0.00
	TOTAL	26,822,361.55	17,268,652.39	101,326.28	5,231,663.08	4,220,719.80

ESF-13 FONDOS Y BIENES DE TERCEROS:

Cuenta	Nombre de la Cuenta	Monto	Naturaleza	Característica
2.1.1.6	FONDOS Y BIENES DE TERCEROS EN GARANTÍA Y/O ADMINISTRACIÓN A CORTO PLAZO	0.00		
2.1.1.6.1	FONDOS EN GARANTÍA A CORTO PLAZO	0.00		
2.1.1.6.2	FONDOS EN ADMINISTRACIÓN A CORTO PLAZO	0.00		
2.1.1.6.3	FONDOS CONTINGENTES A CORTO PLAZO	0.00		
2.1.1.6.4	FONDOS DE FIDEICOMISOS, MANDATOS Y CONTRATOS ANÁLOGOS A CORTO PLAZO	0.00		
2.1.1.6.5	OTROS FONDOS DE TERCEROS EN GARANTÍA Y/O ADMINISTRACIÓN A CORTO PLAZO	0.00		
2.1.1.6.6	VALORES Y BIENES EN GARANTÍA A CORTO PLAZO	0.00		
2.2.5	FONDOS Y BIENES DE TERCEROS EN GARANTÍA Y/O ADMINISTRACIÓN A LARGO PLAZO	0.00		
2.2.5.1	FONDOS EN GARANTÍA A LARGO PLAZO	0.00		
2.2.5.2	FONDOS EN ADMINISTRACIÓN A LARGO PLAZO	0.00		
2.2.5.3	FONDOS CONTINGENTES A LARGO PLAZO	0.00		
2.2.5.4	FONDOS DE FIDEICOMISOS, MANDATOS Y CONTRATOS ANÁLOGOS A LARGO PLAZO	0.00		
2.2.5.5	OTROS FONDOS DE TERCEROS EN GARANTÍA Y/O ADMINISTRACIÓN A LARGO PLAZO	0.00		
2.2.5.6	VALORES Y BIENES EN GARANTÍA A LARGO PLAZO	0.00		
	TOTAL	0.00		

ESF-14 OTROS PASIVOS CIRCULANTES:

Cuenta	Nombre de la Cuenta	Monto	Naturaleza	Característica
2.1.1.5.9	OTROS PASIVOS DIFERIDOS A CORTO PLAZO	0.00		
2.1.1.9.9	OTROS PASIVOS CIRCULANTES	0.00		

MUNICIPIO DE TEHUACÁN PUEBLA

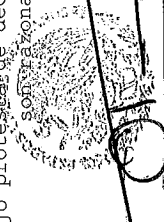
NOTAS AL ESTADO DE SITUACIÓN FINANCIERA

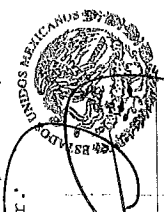
Al 31 de Julio de 2020

(Cifras en pesos)

2.2.4	PASIVOS DIFERIDOS A LARGO PLAZO	0.00
2.2.4.1	CRÉDITOS DIFERIDOS A LARGO PLAZO	0.00
2.2.4.2	INTERESES COBRADOS POR ADELANTADO A LARGO PLAZO	0.00
2.2.4.9	OTROS PASIVOS DIFERIDOS A LARGO PLAZO	0.00
	TOTAL	0.00

Bajo protesta de decir verdad declaramos que los Estados Financieros y sus notas, son razonablemente correctos y son responsabilidad del emisor.

  
LIC. ANDRÉS ARTURO CABALLERO LÓPEZ  
PRESIDENTE MUNICIPAL SUPLENTE  
2018 - 2021  
**PRESIDENCIA**  
RENAECE CON NOSOTROS  
2001.1

  
Mtro. JOSÉ JOSÉ MAMOX SANCHEZ  
SECRETARIO GENERAL  
HONORABLE AYUNTAMIENTO DE TEHUACÁN  
**TEHUACÁN**  
GOBIERNO DE LA CIUDAD  
2018 - 2021

LIC. YOLANDA SOLÍS VAZQUEZ  
TESORERÍA MUNICIPAL  
**MUNICIPAL DE TEHUACÁN**  
2018 - 2021  
2001.3

## MUNICIPIO DE TEHUACÁN PUEBLA

## NOTAS AL ESTADO DE ACTIVIDADES

Al 31 de Julio de 2020

(Cifras en pesos)

## EA-01 INGRESOS DE GESTIÓN:

Cuenta	Nombre de la Cuenta	Monto
4.1	INGRESOS DE GESTIÓN	67,227,549.48
4.1.1	IMPUESTOS	41,130,329.00
4.1.1.1	IMPUESTOS SOBRE LOS INGRESOS	1,000.00
4.1.1.1.1	DIVERSIONES Y ESPECTÁCULOS PÚBLICOS	1,000.00
4.1.1.1.1.1	TEATROS	1,000.00
4.1.1.1.1.2	CIRCOS	0.00
4.1.1.1.1.3	FERIAS	0.00
4.1.1.1.1.4	BOX	0.00
4.1.1.1.1.5	LUCHA LIBRE	0.00
4.1.1.1.1.6	BAILLES	0.00
4.1.1.1.1.7	PRESENTACIÓN DE ARTISTAS	0.00
4.1.1.1.1.8	KERMÉS	0.00
4.1.1.1.1.9	APARATOS MECÁNICOS	0.00
4.1.1.1.1.10	APARATOS ELECTRÓNICOS	0.00
4.1.1.1.1.11	APARATOS ELÉCTRICOS	0.00
4.1.1.1.1.12	APARATOS ELECTROMECAÑICOS	0.00
4.1.1.1.1.13	MESAS DE JUEGO	0.00
4.1.1.1.1.14	OTRA DIVERSIÓN O EVENTO SIMILAR	0.00
4.1.1.1.2	RIFAS, SORTEOS, JUEGOS	0.00
4.1.1.1.4	IMPUESTO A LOS RENDIMIENTOS PETROLEROS	0.00
4.1.1.2	IMPUESTOS SOBRE EL PATRIMONIO	38,974,816.00
4.1.1.2.1	PREDIAL	33,550,351.00
4.1.1.2.1.1	PREDIAL URBANOS	27,464,382.00
4.1.1.2.1.2	PREDIAL RÚSTICOS	761,855.00
4.1.1.2.1.3	PREDIAL EJIDALES	0.00
4.1.1.2.1.4	PREDIAL COMUNALES	0.00
4.1.1.2.1.5	PREDIAL REZAGO URBANO	5,193,570.00
4.1.1.2.1.6	PREDIAL REZAGO RUSTICO	130,544.00
4.1.1.2.2	ADQUISICIÓN DE BIENES INMUEBLES	5,424,465.00
4.1.1.3	IMPUESTOS SOBRE LA PRODUCCIÓN, EL CONSUMO Y LAS TRANSACCIONES	0.00
4.1.1.4	IMPUESTOS AL COMERCIO EXTERIOR	0.00
4.1.1.5	IMPUESTOS SOBRE NÓMINAS Y ASIMILABLES	0.00
4.1.1.6	IMPUESTOS ECOLÓGICOS	0.00
4.1.1.7	ACCESORIOS DE IMPUESTOS	2,154,513.00
4.1.1.7.1	ACCESORIOS DE PREDIAL	1,748,502.00
4.1.1.7.2	ACCESORIOS DE ISABI	406,011.00
4.1.1.8	IMP. NO COMPRENDIDOS EN LA LEY DE ING. VIGENTE CAUS. EN EJER. FISCA. ANT. PEND. DE LIQ. O PAGO	0.00
4.1.1.9	OTROS IMPUESTOS	0.00
4.1.2	CUOTAS Y APORTACIONES DE SEGURIDAD SOCIAL	0.00
4.1.2.1	APORTACIONES PARA FONDOS DE VIVIENDA	0.00
4.1.2.2	CUOTAS PARA LA SEGURIDAD SOCIAL	0.00
4.1.2.3	CUOTAS DE AHORRO PARA EL RETIRO	0.00
4.1.2.4	ACCESORIOS DE CUOTAS Y APORTACIONES DE SEGURIDAD SOCIAL	0.00
4.1.2.9	OTRAS CUOTAS Y APORTACIONES PARA LA SEGURIDAD SOCIAL	0.00
4.1.3	CONTRIBUCIONES DE MEJORAS	0.00
4.1.3.1	CONTRIBUCIONES DE MEJORAS POR OBRAS PÚBLICAS	0.00
4.1.3.1.1	SANEAMIENTO	0.00
4.1.3.1.2	INTRODUCCIÓN DE AGUA POTABLE	0.00

MUNICIPIO DE TEHUACÁN PUEBLA

NOTAS AL ESTADO DE ACTIVIDADES

Al 31 de Julio de 2020

(Cifras en pesos)

4.1.3.1.3	INTRODUCCIÓN DE RED DE DRENAJE	0.00
4.1.3.1.4	ELECTRIFICACIÓN	0.00
4.1.3.1.5	REVESTIMIENTO DE CALLES M2	0.00
4.1.3.1.6	PAVIMENTACIÓN DE CALLES M2	0.00
4.1.3.1.7	BANQUETAS M2	0.00
4.1.3.1.8	GUARNICIONES METRO LINEAL	0.00
4.1.3.2	CON. DE MEJ. NO COMP. EN LA LEY DE ING. VIGENTE CAUS. EN EJER. FISC. ANT. PEND. DE LIQ. O PAGO	0.00
4.1.4	DERECHOS	19,529,779.71
4.1.4.1	DERECHOS POR EL USO, GOCE, APROVECHAMIENTO O EXPLOTACIÓN DE BIENES DE DOMINIO PÚBLICO	8,043,697.82
4.1.4.1.1	MERCADOS	3,475,272.32
4.1.4.1.1.1	PUESTOS FIJOS EN MERCADOS CONTRUÍDOS	35,976.60
4.1.4.1.1.2	PUESTOS SEMIFIJOS EN MERCADOS CONSTRUÍDOS	0.00
4.1.4.1.1.3	PUESTOS FIJOS EN PLAZAS, CALLES O TERRENOS	0.00
4.1.4.1.1.4	PUESTOS SEMIFIJOS EN PLAZAS, CALLES O TERRENOS	1,317,503.72
4.1.4.1.1.5	CASETAS O PUESTOS UBICADOS EN LA VÍA PÚBLICA	0.00
4.1.4.1.1.6	VENDEDORES AMBULANTES O ESPORÁDICOS	240,028.00
4.1.4.1.1.7	OTORGAMIENTO, TRASPASO Y SUCESIÓN DE CONCESIÓN DE CASETA O PUESTO	9,443.00
4.1.4.1.1.8	DERECHO DE USO DE PISO PARA DESCARGA	63,701.00
4.1.4.1.1.9	REGULARIZACIÓN DE CONCESIONES	16,188.00
4.1.4.1.1.10	AMPLIACIÓN O CAMBIO DE GIRO	9,443.00
4.1.4.1.1.11	INSTALACIÓN DE CASETAS	0.00
4.1.4.1.1.12	REAPERTURA DE PUESTO, LOCAL O CASETA	0.00
4.1.4.1.1.13	ASIGNACIÓN DE CUENTA POR PUESTO	0.00
4.1.4.1.1.14	PERMISO PARA REMODELACIÓN	4,047.00
4.1.4.1.1.15	DIVISIÓN Y FUSIÓN DE LOCALES	0.00
4.1.4.1.1.16	OTROS CONCEPTOS DE MERCADOS	1,760,056.00
4.1.4.1.1.17	OTROS CONCEPTOS DEL MERCADO LIC. BENITO JUAREZ	18,886.00
4.1.4.1.2	PANTEONES	707,312.50
4.1.4.1.2.1	TRASLADO DE CADÁVERES FUERA DEL MUNICIPIO	0.00
4.1.4.1.2.2	TRASLADO DE CADÁVERES O RESTOS A CEMENTERIOS DEL MUNICIPIO	0.00
4.1.4.1.2.3	INTERNACIÓN DE CADÁVERES AL MUNICIPIO	0.00
4.1.4.1.2.4	USO DEL DEPÓSITO DE CADÁVERES (ANFITEATRO)	0.00
4.1.4.1.2.5	CONSTRUCCIÓN DE MONUMENTOS, BÓVEDAS, MAUSOLEOS	39,037.00
4.1.4.1.2.6	INHUMACIÓN	191,253.00
4.1.4.1.2.7	EXHUMACIÓN	58,022.00
4.1.4.1.2.8	PERPETUIDAD	92,293.50
4.1.4.1.2.9	REFRENDO ANUAL	78,572.50
4.1.4.1.2.10	SERVICIOS DE REINHUMACIÓN	0.00
4.1.4.1.2.11	DEPÓSITOS DE RESTOS EN NICHOS O GAVETAS	0.00
4.1.4.1.2.12	CONSTRUCCIÓN, RECONSTRUCCIÓN O PROFUNDIZACIÓN DE FOSAS	0.00
4.1.4.1.2.13	CONSTRUCCIÓN O REPARACIÓN DE MONUMENTOS	0.00
4.1.4.1.2.14	MANTENIMIENTO DE PASILLOS, ANDENES Y SERVICIOS GENERALES DE LOS PANTEONES	153,774.00

## MUNICIPIO DE TEHUACÁN PUEBLA

## NOTAS AL ESTADO DE ACTIVIDADES

Al 31 de Julio de 2020

(Cifras en pesos)

4.1.4.1.2.15	CERTIFICADOS POR EXPEDICIÓN DE ANTECEDENTES DE TÍTULO O CAMBIO DE TITULAR	89,362.50
4.1.4.1.2.16	SERVICIOS DE INCINERACIÓN	0.00
4.1.4.1.2.17	SERVICIOS DE VELATORIO, CARROZA O DE OMNIBÚS DE ACOMPAÑAMIENTO	0.00
4.1.4.1.2.18	ENCORT. DE FOSA, CONSTR. DE BÓVEDAS, CIERRE DE GAVETAS Y NICHOS, CONSTR. DE TALUDES, AMPL. DE FOSAS	0.00
4.1.4.1.2.19	GRABADO DE LETRAS, NÚMEROS O SIGNOS POR UNIDAD	0.00
4.1.4.1.2.20	DESMONTE Y MONTE DE MONUMENTOS	0.00
4.1.4.1.2.21	OTROS CONCEPTOS DE PANTEONES	4,998.00
4.1.4.1.3	RASTRO	3,861,113.00
4.1.4.1.3.1	TRASLADO DE GANADO	0.00
4.1.4.1.3.2	USO DE CORRAL	0.00
4.1.4.1.3.3	CARGA Y DESCARGA DE GANADO	0.00
4.1.4.1.3.4	REFRIGERACIÓN (RASTRO)	103,499.00
4.1.4.1.3.5	MATANZA DE AVES DE CORRAL	0.00
4.1.4.1.3.6	MATANZA DE GANADO VACUNO POR CABEZA	0.00
4.1.4.1.3.7	MATANZA DE GANADO PORCINO POR CABEZA	2,414,133.50
4.1.4.1.3.8	MATANZA DE GANADO BOVINO POR CABEZA	1,030,909.00
4.1.4.1.3.9	MATANZA DE GANADO LANAR O CABRÍO POR CABEZA	55,764.00
4.1.4.1.3.10	MATANZA DE CONEJOS POR CABEZA	0.00
4.1.4.1.3.11	MATANZA DE OTROS ANIMALES	0.00
4.1.4.1.3.12	REGISTRO DE FIERROS, MARCAS, ARETES Y SEÑALES DE SANGRE	0.00
4.1.4.1.3.13	REFRENDO DE FIERROS, MARCAS, ARETES Y SEÑALES DE SANGRE	0.00
4.1.4.1.3.14	LAVADO Y ENJUAGADO DE VISCERAS	245,645.00
4.1.4.1.3.15	PELADO Y RASURADO DE PATAS Y CABEZA (JUEGO)	11,162.50
4.1.4.1.3.20	OTROS CONCEPTOS DE RASTRO	0.00
4.1.4.3	DERECHOS POR PRESTACIÓN DE SERVICIOS	10,811,067.39
4.1.4.3.1	ALUMBRADO PÚBLICO	0.00
4.1.4.3.2	ASEO PÚBLICO	3,549.00
4.1.4.3.2.1	RECOLECCIÓN DE BASURA EN AREA COMERCIAL	0.00
4.1.4.3.2.2	RECOLECCIÓN DE BASURA EN AREA INDUSTRIAL	0.00
4.1.4.3.2.3	RECOLECCIÓN DE BASURA EN CASA-HABITACIÓN	0.00
4.1.4.3.2.4	LIMPIEZA DE PREDIOS	0.00
4.1.4.3.2.5	BARRIDO DE CALLES	0.00
4.1.4.3.2.6	OTROS CONCEPTOS DE ASEO PÚBLICO	3,549.00
4.1.4.3.3	PARQUES Y JARDINES	146,160.00
4.1.4.3.4	CERTIFICACIONES, CONSTANCIAS Y LEGALIZACIONES	4,108,903.15
4.1.4.3.4.1	COPIAS DE DOCUMENTOS EXISTENTES EN LOS ARCHIVOS MUNICIPALES	2,213,032.00
4.1.4.3.4.2	EXPEDICIÓN DE CERTIF. DE RESIDENCIA, ORIGEN, DEP. ECONÓMICA, DE SIT. FISCAL Y DE MORADA CONYUGAL	27,432.00
4.1.4.3.4.3	BÚSQUEDA DE DOCUMENTOS	0.00
4.1.4.3.4.4	CONSTANCIAS Y REFRENDO PARA EL FUNCIONAMIENTO COMERCIAL, INDUSTRIAL Y DE SERVICIOS	184,598.58
4.1.4.3.4.5	OTRAS CERTIFICACIONES Y CONSTANCIAS	1,365,460.57
4.1.4.3.4.6	CERTIFICACIONES, CONTANCIAS Y OTROS DERECHOS DE REGISTRO CIVIL	318,380.00

MUNICIPIO DE TEHUACÁN PUEBLA

NOTAS AL ESTADO DE ACTIVIDADES

Al 31 de Julio de 2020

(Cifras en pesos)

4.1.4.3.5	LICENCIAS Y PERMISOS	6,357,899.24
4.1.4.3.5.1	PERMISOS DE CONSTRUCCIÓN, RECONSTRUCCIÓN Y AMPLIACIÓN DE INMUEBLES	356,334.00
4.1.4.3.5.2	REMODELACIÓN DE BARDAS Y FACHADAS DE FINCAS URBANAS Y RÚSTICAS	0.00
4.1.4.3.5.3	DEMOLICIÓN DE CONSTRUCCIONES	13,123.00
4.1.4.3.5.4	ASIGNACIÓN DE NÚMERO OFICIAL A PREDIOS	84,134.00
4.1.4.3.5.5	ALINEACIÓN Y USO DE SUELO	2,087,972.33
4.1.4.3.5.6	RENOVACIÓN DE LICENCIAS DE CONSTRUCCIÓN	84,493.00
4.1.4.3.5.7	RETIRO DE SELLO DE OBRA SUSPENDIDA	0.00
4.1.4.3.5.8	REGULARIZACIÓN DE CONSTRUCCIÓN DE CASA HABITACIÓN, COMERCIAL E INDUSTRIAL	297,876.00
4.1.4.3.5.9	PERMISO PARA CONSTRUCCIÓN DE ALBERCAS	0.00
4.1.4.3.5.10	PERMISOS PARA FRACCIONAMIENTO	0.00
4.1.4.3.5.11	APROBACIÓN Y REVISIÓN DE PLANOS	55,000.00
4.1.4.3.5.12	OTROS CONCEPTOS DE PERMISOS EN MATERIA DE CONSTRUCCIÓN	759,013.00
4.1.4.3.5.13	LICENCIAS, PERMISOS O AUTORIZACIONES POR COMERCIALIZACIÓN DE BEBIDAS ALCOHÓLICAS EN ENVASES CERRADOS	37,065.50
4.1.4.3.5.14	LICENCIAS, PERMISOS O AUTORIZACIONES POR COMERCIALIZACIÓN DE BEBIDAS ALCOHÓLICAS EN ENVASES ABIERTOS	3,500.00
4.1.4.3.5.15	LICENCIAS, PERMISOS O AUTORIZACIONES POR VENTA AL COPEO DE BEBIDAS ALCOHÓLICAS	0.00
4.1.4.3.5.16	PERMISOS TEMPORALES DE COMERCIALIZACIÓN DE BEBIDAS ALCOHÓLICAS	20,700.00
4.1.4.3.5.17	LICENCIAS, PERMISOS O AUTORIZACIONES POR FUNC. EN HORARIO EXTRAORDINARIO DE BEBIDAS ALCOHÓLICAS	0.00
4.1.4.3.5.18	REVALIDACIÓN ANUAL DE LICENCIAS DE FUNCIONAMIENTO, DISTRIBUCIÓN Y COMERC. DE BEBIDAS ALCOHÓLICAS	0.00
4.1.4.3.5.19	AUTORIZACIÓN DE MODIFICACIONES A LAS LICENCIAS PARA EL FUNCIONAMIENTO, DISTR. Y COMERCIALIZACIÓN	41,063.34
4.1.4.3.5.20	OTROS CONCEPTOS DE LICENCIAS Y REFRENDOS DE FUNC., COMERCIAL, INDUSTRIAL Y DE SERVICIOS	2,198,655.87
4.1.4.3.5.21	PERMISOS PARA ANUNCIOS Y PUBLICIDAD DE PARED, ADOSADOS O AZOTEAS	123,422.00
4.1.4.3.5.22	PERMISOS PARA ANUNCIOS Y PUBLICIDAD DE PINTADO O INTEGRADO EN ESCAPARATE O TOLDO	0.00
4.1.4.3.5.23	PERMISOS PARA ANUNCIOS Y PUBLICIDAD DE ANUNCIOS COLOCADOS	195,547.20
4.1.4.3.5.24	PERMISOS PARA ANUNCIOS Y PUBLICIDAD DE DIFUSIÓN FONÉTICA DE PUBLICIDAD POR UNIDAD DE SONIDO	0.00
4.1.4.3.5.25	PERMISOS PARA ANUNCIOS Y PUBLICIDAD DE CARTELERAS DE CINES, CIRCOS, TEATROS, OTROS	0.00
4.1.4.3.6	AGUA POTABLE, DRENAJE Y ALCANTARILLADO	0.00
4.1.4.3.6.1	USO DOMÉSTICO DE AGUA POTABLE	0.00
4.1.4.3.6.2	USO COMERCIAL DE AGUA POTABLE	0.00
4.1.4.3.6.3	USO INDUSTRIAL DE AGUA POTABLE	0.00
4.1.4.3.6.4	USO DOMÉSTICO DE DRENAJE Y	0.00

## MUNICIPIO DE TEHUACÁN PUEBLA

NOTAS AL ESTADO DE ACTIVIDADES  
Al 31 de Julio de 2020  
(Cifras en pesos)

	ALCANTARILLADO	
4.1.4.3.6.5	USO COMERCIAL DE DRENAJE Y ALCANTARILLADO	0.00
4.1.4.3.6.6	USO INDUSTRIAL DE DRENAJE Y ALCANTARILLADO	0.00
4.1.4.3.6.7	AGUA POTABLE REZAGOS	0.00
4.1.4.3.6.8	CAMBIO DE USUARIO DE AGUA POTABLE, DRENAJE Y ALCANTARILLADO	0.00
4.1.4.3.6.9	BAJA Y CAMBIO DE MEDIDOR	0.00
4.1.4.3.6.10	RECONEXIÓN A LA RED DE AGUA POTABLE	0.00
4.1.4.3.6.11	RECONEXIÓN A LA TUBERÍA DE DRENAJE	0.00
4.1.4.3.6.12	DESASOLVE DE ALCANTARILLADO PÚBLICO	0.00
4.1.4.3.6.13	OTROS CONCEPTOS DE AGUA POTABLE, DRENAJE Y ALCANTARILLADO	0.00
4.1.4.3.7	REGISTRO CIVIL	0.00
4.1.4.3.7.1	REGISTRO DE NACIMIENTO	0.00
4.1.4.3.7.2	REGISTRO DE MATRIMONIO	0.00
4.1.4.3.7.3	CERTIFICADO DE DEFUNCIÓN	0.00
4.1.4.3.7.4	OTROS CONCEPTOS DE REGISTRO CIVIL	0.00
4.1.4.3.8	SEGURIDAD PÚBLICA	0.00
4.1.4.3.8.1	SERV. PRESTADOS POR LAS AUTORIDADES DE SEG. PÚBLICA ELEMENTO CONTRATADO POR 12 HRS.	0.00
4.1.4.3.8.2	SERV. PRESTADOS POR LAS AUTORIDADES DE SEG. PÚBLICA ELEMENTO CONTRATADO POR 24 HRS.	0.00
4.1.4.3.8.3	OTRAS SERVICIOS PRESTADOS POR LAS AUTORIDADES DE SEGURIDAD PÚBLICA	0.00
4.1.4.3.9	TRÁNSITO Y VIALIDAD	192,770.00
4.1.4.3.9.1	PERMISO PROVISIONAL PARA CARGA Y DESCARGA	164,346.00
4.1.4.3.9.2	SERVICIOS DE ARRASTRE EN GRÚA	14,400.00
4.1.4.3.9.3	SERVICIOS ESPECIALES DE PATRULLA	0.00
4.1.4.3.9.4	SERVICIOS ESPECIALES ELEMENTO PEDESTRE	9,524.00
4.1.4.3.9.5	OTROS SERVICIOS ESPECIALES	4,500.00
4.1.4.3.10	ESTACIONAMIENTO DE VEHÍCULOS EN LA VÍA PÚBLICA	1,786.00
4.1.4.3.10.1	ESTACIONAMIENTO PERMANENTE	0.00
4.1.4.3.10.2	ESTACIONAMIENTO DE VEHÍCULOS DE ALQUILER O DE CARGA	0.00
4.1.4.3.10.3	ESTACIONAMIENTO DE AUTOMÓVILES EN MERCADOS Y PLAZAS	0.00
4.1.4.3.10.4	ESTACIONAMIENTO DE CAMIONETAS EN MERCADOS Y PLAZAS	0.00
4.1.4.3.10.5	ESTACIONAMIENTO DE AUTOBUSES Y CAMIONES EN MERCADOS Y PLAZAS	0.00
4.1.4.3.10.6	OCUPACIÓN DE LA VÍA PÚBLICA	1,786.00
4.1.4.3.10.7	OTROS CONCEPTOS DE ESTACIONAMIENTO DE VEHÍCULOS EN VÍA PÚBLICA	0.00
4.1.4.4	ACCESORIOS DE DERECHOS	0.00
4.1.4.5	DERECHOS NO COMP. EN LA LEY DE ING. VIGENTE CAUS. EN EJER. FISC. ANT. PEND. DE LIQ. O PAGO	0.00
4.1.4.9	OTROS DERECHOS	675,014.50
4.1.5	PRODUCTOS DE TIPO CORRIENTE	1,373,769.65
4.1.5.1	PRODUCTOS	1,373,769.65
4.1.5.1.1	ESPACIOS EN MERCADOS MUNICIPALES	0.00
4.1.5.1.2	ESPACIOS EN LA CENTRAL DE ABASTO	0.00

## MUNICIPIO DE TEHUACÁN PUEBLA

## NOTAS AL ESTADO DE ACTIVIDADES

Al 31 de Julio de 2020

(Cifras en pesos)

4.1.5.1.3	ESPACIOS EN PORTALES Y ÁREAS MUNICIPALES	0.00
4.1.5.1.4	ESPACIOS TEMPORALES EN ÁREAS MUNICIPALES	0.00
4.1.5.1.5	ESPACIOS EN VÍA PÚBLICA OBRAS CONSTRUCCIÓN	0.00
4.1.5.1.6	ESPACIOS EN SUBSUELO CONSTRUCCIÓN PERMANENTE	0.00
4.1.5.1.7	ESTACIONAMIENTO DE VEHÍCULOS VÍA PÚBLICA	0.00
4.1.5.1.8	VENTA DE FORMATOS OFICIALES DE TESORERIA	86,434.00
4.1.5.1.9	VENTA DE FORMATOS OFICIALES DE REGISTRO CIVIL	498,405.00
4.1.5.1.10	HOSPITALIZACION	45,986.20
4.1.5.1.11	CONSUMO DE MEDICAMENTOS	41,782.00
4.1.5.1.12	CONSULTAS MEDICAS	309,330.30
4.1.5.1.13	OTROS SERVICIOS DE HOSPITALIZACION	376,508.80
4.1.5.1.14	SERVICIO DE TURIBUS	15,310.00
4.1.5.1.15	TIENDA DE CE.RE.SO.	0.00
4.1.5.1.16	DIFERENCIA EN CAMBIOS	0.00
4.1.5.1.17	OTROS PRODUCTOS	13.35
4.1.5.4	PRODUCTOS NO COMP. EN LA LEY DE ING. VIGENTE CAUS. EN EJER. FISC. ANT. PEND. DE LIQ. O PAGO	0.00
4.1.6	APROVECHAMIENTOS DE TIPO CORRIENTE	5,193,671.12
4.1.6.2	MULTAS	4,794,833.32
4.1.6.3	INDEMNIZACIONES	0.00
4.1.6.4	REINTEGROS	0.00
4.1.6.5	APROVECHAMIENTOS PROVENIENTES DE OBRAS PÚBLICAS	25,841.30
4.1.6.6	APROVECHAMIENTOS NO COMP. EN LA LEY DE ING. VIGENTE CAUS. EN EJER. FISC. ANT. PEND. DE LIQ. O PAGO	0.00
4.1.6.8	ACCESORIOS DE APROVECHAMIENTOS	0.00
4.1.6.9	OTROS APROVECHAMIENTOS	372,996.50
4.1.7	INGRESOS POR VENTA DE BIENES Y PRESTACIÓN DE SERVICIOS	0.00
4.1.7.1	INGRESOS POR VENTA DE BIENES Y PREST. DE SERV. DE INST. PÚBLICAS DE SEGURIDAD SOCIAL	0.00
4.1.7.2	INGRESOS POR VENTA DE BIENES Y PREST. DE SERV. DE EMPR. PRODUCT. DEL ESTADO	0.00
4.1.7.3	INGRESOS POR VENTA DE BIENES Y PREST. DE SERV. DE ENT. PARAEST. Y FIDEIC. NO EMPR Y NO FINANC	0.00
4.1.7.4	INGRESOS POR VENTA DE BIENES Y PREST. DE SERV. DE ENT. PARAEST. EMPR NO FINANC C/PART EST MAY	0.00
4.1.7.5	INGRESOS POR VENTA DE BIENES Y PREST. DE SERV. DE ENT. PARAEST. EMPR FINANC MONET C/PART EST MAY	0.00
4.1.7.6	INGRESOS POR VENTA DE BIENES Y PREST. DE SERV. DE ENT. PARAEST. EMPR FINANC NO MONET C/PART EST MAY	0.00
4.1.7.7	INGRESOS POR VENTA DE BIENES Y PREST. DE SERV. DE FIDEIC. FINANC PÚBLICOS C/PART EST MAY	0.00
4.1.7.8	INGRESOS POR VENTA DE BIENES Y PREST. DE SERV. DE LOS PODERES LEG. Y JUDICIAL Y DE LOS ÓRGANOS AUT.	0.00
	TOTAL	67,227,549.48



## MUNICIPIO DE TEHUACÁN PUEBLA

## NOTAS AL ESTADO DE ACTIVIDADES

Al 31 de Julio de 2020

(Cifras en pesos)

## EA-02 PARTICIPACIONES, APORTACIONES, CONVENIOS, INCENTIVOS DERIVADOS DE LA COLABORACIÓN FISCAL, FONDOS DISTINTOS DE APORTACIONES, TRANSFERENCIAS, ASIGNACIONES, SUBSIDIOS Y SUBVENCIONES, Y PENSIONES Y JUBILACIONES:

Cuenta	Nombre de la Cuenta	Monto
4.2	PART, APORT, CONV, INCENT. DERIV. D/COLAB. FISCAL, F. DIST. DE APORT, TRANSF, ASIG, SUBS Y SUBV Y P Y JUB	399,463,860.64
4.2.1	PART, APORT, CONV, INCENT. DERIV. D/COLAB. FISCAL, F. DIST. DE APORT	399,463,860.64
4.2.1.1	PARTICIPACIONES	187,903,689.77
4.2.1.1.1	FONDO GENERAL DE PARTICIPACIONES	127,642,680.90
4.2.1.1.2	FONDO DE FOMENTO MUNICIPAL	27,706,359.91
4.2.1.1.3	FONDO DE FISCALIZACIÓN Y RECAUDACIÓN	4,282,887.97
4.2.1.1.4	FONDO DE COMPENSACIÓN	1,360,344.98
4.2.1.1.5	FONDO DE EXTRACCIÓN DE HIDROCARBUROS	64,591.60
4.2.1.1.6	IMPUESTO ESPECIAL SOBRE PRODUCCIÓN Y SERVICIOS	0.00
4.2.1.1.7	0.136% DE LA RECAUDACIÓN FEDERAL PARTICIPABLE	0.00
4.2.1.1.8	3.17% SOBRE EXTRACCIÓN DE PETRÓLEO	0.00
4.2.1.1.9	GASOLINAS Y DIÉSEL	2,767,989.14
4.2.1.1.10	FONDO DEL IMPUESTO SOBRE LA RENTA	16,591,284.00
4.2.1.1.11	FONDO DE ESTABILIZACIÓN DE LOS INGRESOS DE LAS ENTIDADES FEDERATIVAS	7,487,551.27
4.2.1.2	APORTACIONES	180,316,860.92
4.2.1.2.1	FONDO DE APORTACIONES PARA LA NÓMINA EDUCATIVA Y GASTO OPERATIVO	0.00
4.2.1.2.2	FONDO DE APORTACIONES PARA LOS SERVICIOS DE SALUD	0.00
4.2.1.2.3	FONDO DE APORTACIONES PARA LA INFRAESTRUCTURA SOCIAL	65,710,318.20
4.2.1.2.4	FONDO DE APORTACIONES PARA EL FORTALECIMIENTO DE LOS MUNICIPIOS	113,129,636.52
4.2.1.2.5	FONDO DE APORTACIONES MÚLTIPLES	1,476,906.20
4.2.1.2.6	FONDO DE APORTACIONES PARA LA EDUCACIÓN TECNOLÓGICA Y DE ADULTOS	0.00
4.2.1.2.7	FONDO DE APORTACIONES PARA LA SEGURIDAD PÚBLICA DE LOS ESTADOS Y DEL DISTRITO FEDERAL	0.00
4.2.1.2.8	FONDO DE APORTACIONES PARA EL FORTALECIMIENTO DE LAS ENTIDADES FEDERATIVAS	0.00
4.2.1.3	CONVENIOS	31,243,309.95
4.2.1.3.1	CONVENIOS DE PROTECCIÓN SOCIAL EN SALUD	0.00
4.2.1.3.2	CONVENIOS DE DESCENTRALIZACIÓN	0.00
4.2.1.3.3	CONVENIOS DE REASIGNACIÓN	31,243,309.95
4.2.1.3.4	OTROS CONVENIOS Y SUBSIDIOS	0.00
4.2.1.4	INCENTIVOS DERIVADOS DE LA COLABORACIÓN FISCAL	0.00
4.2.1.4.1	TENENCIA O USO DE VEHÍCULOS	0.00
4.2.1.4.2	FONDO DE COMPENSACIÓN ISAN	0.00
4.2.1.4.3	IMPUESTO SOBRE AUTOMÓVILES NUEVOS	0.00
4.2.1.4.4	FONDO DE COMPENSACIÓN DE REPECOS-INTERMEDIOS	0.00
4.2.1.4.5	OTROS INCENTIVOS ECONÓMICOS	0.00
4.2.1.5	FONDOS DISTINTOS DE APORTACIONES	0.00

MUNICIPIO DE TEHUACÁN PUEBLA

NOTAS AL ESTADO DE ACTIVIDADES

Al 31 de Julio de 2020

(Cifras en pesos)

4.2.1.5.1	FONDO PARA ENTIDADES FEDERATIVAS Y MUNICIPIOS PRODUCTORES DE HIDROCARBUROS	0.00
4.2.1.5.2	FONDO MINERO	0.00
4.2.1.6	FISE: FONDO DE INGRAESTRUCTURA SOCIAL DE ENTIDADES	0.00
4.2.1.6.1	FISE: FONDO DE INGRAESTRUCTURA SOCIAL DE ENTIDADES	0.00
4.2.2	TRANSFERENCIAS, ASIGNACIONES, SUBSIDIOS Y SUBVENCIONES Y PENSIONES Y JUBILACIONES	0.00
4.2.2.1	TRANSFERENCIAS INTERNAS Y ASIGNACIONES DEL SECTOR PÚBLICO	0.00
4.2.2.1.1	CORRIENTES	0.00
4.2.2.1.2	DE CAPITAL	0.00
4.2.2.3	SUBSIDIOS Y SUBVENCIONES	0.00
4.2.2.3.1	RECIBIDOS POR ENTIDADES EMPRESARIALES PÚBLICAS NO FINANCIERAS	0.00
4.2.2.3.1.1	CORRIENTES	0.00
4.2.2.3.1.2	DE CAPITAL	0.00
4.2.2.3.2	RECIBIDOS POR ENTIDADES EMPRESARIALES PÚBLICAS FINANCIERAS	0.00
4.2.2.3.2.1	CORRIENTES	0.00
4.2.2.3.2.2	DE CAPITAL	0.00
4.2.2.5	PENSIONES Y JUBILACIONES	0.00
4.2.2.5.1	CORRIENTES	0.00
4.2.2.5.2	DE CAPITAL	0.00
4.2.2.7	TRANSFERENCIAS DEL FONDO MEXICANO DEL PETRÓLEO PARA LA ESTABILIZACIÓN Y EL DESARROLLO	0.00
	TOTAL	399,463,860.64

EA-03 OTROS INGRESOS Y BENEFICIOS:

nta	Nombre de la Cuenta	Monto	Naturaleza
4.3	OTROS INGRESOS Y BENEFICIOS	966,550.13	
4.3.1	INGRESOS FINANCIEROS	966,550.13	
4.3.1.1	INTERESES GANADOS DE TÍTULOS, VALORES Y DEMÁS INSTRUMENTOS FINANCIEROS	966,550.13	
4.3.1.1.1	INTERNOS	0.00	
4.3.1.1.2	EXTERNOS	966,550.13	
4.3.1.9	OTROS INGRESOS FINANCIEROS	0.00	
4.3.1.9.1	INTERNOS	0.00	
4.3.1.9.2	EXTERNOS	0.00	
4.3.2	INCREMENTO POR VARIACIÓN DE INVENTARIOS	0.00	
4.3.2.1	INCREMENTO POR VARIACIÓN DE INVENTARIOS DE MERCANCÍAS PARA VENTA	0.00	
4.3.2.2	INCREMENTO POR VARIACIÓN DE INVENTARIOS DE MERCANCÍAS TERMINADAS	0.00	
4.3.2.3	INCREMENTO POR VARIACIÓN DE INVENTARIOS DE MERCANCÍAS EN PROCESO DE ELABORACIÓN	0.00	
4.3.2.4	INCREMENTO POR VARIACIÓN DE INVENTARIOS DE MATERIAS PRIMAS, MATERIAL. Y SUMINISTROS PARA PRODUCCIÓN	0.00	
4.3.2.5	INCREMENTO POR VARIACIÓN DE INVENTARIOS DE MATERIAS PRIMAS, MATERIALES Y SUMINISTROS DE CONSUMO	0.00	
4.3.3	DISMINUCIÓN DEL EXCESO DE ESTIMACIONES POR PÉRDIDA O DETERIORO U OBSOLESCENCIA	0.00	

MUNICIPIO DE TEHUACÁN PUEBLA

NOTAS AL ESTADO DE ACTIVIDADES

Al 31 de Julio de 2020

(Cifras en pesos)

4.3.3.1	DISMINUCIÓN DEL EXCESO DE ESTIMACIONES POR PÉRDIDA O DETERIORO U OBSOLESCENCIA	0.00	_____
4.3.4	DISMINUCIÓN DEL EXCESO DE PROVISIONES	0.00	_____
4.3.4.1	DISMINUCIÓN DEL EXCESO DE PROVISIONES	0.00	_____
4.3.9	OTROS INGRESOS Y BENEFICIOS VARIOS	0.00	_____
4.3.9.1	INGRESOS POR DONATIVOS	0.00	_____
4.3.9.2	BONIFICACIONES Y DESCUENTOS OBTENIDOS	0.00	_____
4.3.9.3	DIFERENCIAS POR TIPO DE CAMBIO A FAVOR	0.00	_____
4.3.9.4	DIFERENCIAS DE COTIZACIONES A FAVOR EN VALORES NEGOCIABLES	0.00	_____
4.3.9.5	RESULTADO POR POSICIÓN MONETARIA	0.00	_____
4.3.9.6	UTILIDADES POR PARTICIPACIÓN PATRIMONIAL	0.00	_____
4.3.9.7	DIFERENCIAS POR REESTRUCTURACIÓN DE DEUDA PÚBLICA A FAVOR	0.00	_____
4.3.9.9	OTROS INGRESOS Y BENEFICIOS VARIOS	0.00	_____
4.3.9.9.1	UTILIDAD POR VENTA DE BIENES PATRIMONIALES	0.00	_____
4.3.9.9.1.1	VENTA DE ACTIVOS FIJOS	0.00	_____
4.3.9.9.1.2	VENTA DE OBJETOS DE VALOR	0.00	_____
4.3.9.9.1.3	VENTA DE ACTIVOS NO PRODUCIDOS	0.00	_____
4.3.9.9.1.4	DIFERENCIAS EN CAMBIOS	0.00	_____
4.3.9.9.1.5	TIENDA DEL INTERIOR DEL CERESO	0.00	_____
4.3.9.9.2	RECUPERACIÓN DE INVERSIONES FINANCIERAS REALIZADAS CON FINES DE POLÍTICA	0.00	_____
4.3.9.9.2.1	VENTA DE ACCIONES Y PARTICIPACIONES DE CAPITAL ADQUIRIDAS CON FINES DE POLÍTICA	0.00	_____
4.3.9.9.2.2	VENTA DE OBLIGACIONES NEGOCIABLES ADQUIRIDAS CON FINES DE POLÍTICA	0.00	_____
4.3.9.9.3	RECUPERACIÓN DE INVERSIONES FINANCIERAS REALIZADAS CON FINES DE LIQUIDEZ	0.00	_____
4.3.9.9.3.1	VENTA DE ACCIONES Y PARTICIPACIONES DE CAPITAL	0.00	_____
4.3.9.9.3.1.1	INTERNOS	0.00	_____
4.3.9.9.3.1.2	EXTERNOS	0.00	_____
4.3.9.9.3.2	VENTA DE TÍTULOS Y VALORES REPRESENTATIVOS DE LA DEUDA	0.00	_____
4.3.9.9.3.3	VENTA DE OBLIGACIONES NEGOCIABLES	0.00	_____
	TOTAL	966,550.13	_____

EA-04 GASTOS Y OTRAS PÉRDIDAS:

Cuenta	Nombre de la Cuenta	Monto	%
5.1	GASTOS DE FUNCIONAMIENTO	237,251,518.36	52.37
5.1.1	SERVICIOS PERSONALES	163,056,557.00	36.00
5.1.1.1	REMUNERACIONES AL PERSONAL DE CARÁCTER PERMANENTE	143,398,064.50	31.66
5.1.1.1.1	DIETAS	0.00	0.00
5.1.1.1.2	HABERES	0.00	0.00
5.1.1.1.3	SUELDOS BASE AL PERSONAL PERMANENTE	143,398,064.50	31.66
5.1.1.1.3.1	SUELDOS BASE AL PERSONAL DE BASE	0.00	0.00
5.1.1.1.3.2	SUELDOS BASE AL PERSONAL DE CONFIANZA	116,082,020.50	25.63
5.1.1.1.3.3	SUELDOS BASE AL PERSONAL SINDICALIZADO	27,316,044.00	6.03
5.1.1.1.4	REMUNERACIONES POR ADSCRIPCIÓN LABORAL EN EL EXTRANJERO	0.00	0.00
5.1.1.2	REMUNERACIONES AL PERSONAL DE CARÁCTER TRANSITORIO	4,681,345.00	1.03
5.1.1.2.1	HONORARIOS ASIMILABLES A SALARIOS	0.00	0.00
5.1.1.2.2	SUELDOS BASE AL PERSONAL EVENTUAL	4,681,345.00	1.03

MUNICIPIO DE TEHUACÁN PUEBLA

NOTAS AL ESTADO DE ACTIVIDADES

Al 31 de Julio de 2020

(Cifras en pesos)

5.1.1.2.3	RETRIBUCIONES POR SERVICIOS DE CARÁCTER SOCIAL	0.00	0.00
5.1.1.2.4	RETRIB. A LOS REPRESENT. DE LOS TRABAJADORES Y DE LOS PATRONES EN LA JUNTA DE CONCILIACIÓN Y ARBITR.	0.00	0.00
5.1.1.3	REMUNERACIONES ADICIONALES Y ESPECIALES	11,203,581.50	2.47
5.1.1.3.1	PRIMAS POR AÑOS DE SERVICIOS EFECTIVOS PRESTADOS	1,170,373.00	0.26
5.1.1.3.2	PRIMAS DE VACACIONES, DOMINICAL Y GRATIFICACIÓN DE FIN DE AÑO	4,273,664.00	0.94
5.1.1.3.2.1	PRIMAS DE VACACIONES Y DOMINICAL	3,928,651.00	0.87
5.1.1.3.2.2	GRATIFICACIÓN DE FIN DE AÑO	345,013.00	0.08
5.1.1.3.3	HORAS EXTRAORDINARIAS	4,144,574.00	0.91
5.1.1.3.4	COMPENSACIONES	1,614,970.50	0.36
5.1.1.3.5	SOBREHABERES	0.00	0.00
5.1.1.3.6	ASIGNACIONES DE TÉCNICO, DE MANDO, POR COMISIÓN, DE VUELO Y DE TÉCNICO ESPECIAL	0.00	0.00
5.1.1.3.7	HONORARIOS ESPECIALES	0.00	0.00
5.1.1.3.8	PARTICIPACIONES POR VIGILANCIA EN EL CUMPLIMIENTO DE LAS LEYES Y CUSTODIA DE VALORES	0.00	0.00
5.1.1.4	SEGURIDAD SOCIAL	0.00	0.00
5.1.1.4.1	APORTACIONES DE SEGURIDAD SOCIAL	0.00	0.00
5.1.1.4.2	APORTACIONES A FONDOS DE VIVIENDA	0.00	0.00
5.1.1.4.3	APORTACIONES AL SISTEMA PARA EL RETIRO	0.00	0.00
5.1.1.4.4	APORTACIONES PARA SEGUROS	0.00	0.00
5.1.1.5	OTRAS PRESTACIONES SOCIALES Y ECONÓMICAS	2,963,566.00	0.65
5.1.1.5.1	CUOTAS PARA EL FONDO DE AHORRO Y FONDO DE TRABAJO	0.00	0.00
5.1.1.5.2	INDEMNIZACIONES	596,816.00	0.13
5.1.1.5.3	PRESTACIONES Y HABERES DE RETIRO	0.00	0.00
5.1.1.5.4	PRESTACIONES CONTRACTUALES	0.00	0.00
5.1.1.5.5	APOYOS A LA CAPACITACIÓN DE LOS SERVIDORES PÚBLICOS	0.00	0.00
5.1.1.5.9	OTRAS PRESTACIONES SOCIALES Y ECONÓMICAS	2,366,750.00	0.52
5.1.1.6	PAGO DE ESTÍMULOS A SERVIDORES PÚBLICOS	810,000.00	0.18
5.1.1.6.1	ESTIMULOS	810,000.00	0.18
5.1.1.6.2	RECOMPENSAS	0.00	0.00
5.1.1.7	PREVISIONES	0.00	0.00
5.1.2	MATERIALES Y SUMINISTROS	25,132,768.88	5.55
5.1.2.1	MATERIALES DE ADMINISTRACIÓN, EMISIÓN DE DOCUMENTOS Y ARTÍCULOS OFICIALES	2,334,552.11	0.52
5.1.2.1.1	MATERIALES, ÚTILES Y EQUIPOS MENORES DE OFICINA	994,296.66	0.22
5.1.2.1.2	MATERIALES Y ÚTILES DE IMPRESIÓN Y REPRODUCCIÓN	12,748.79	0.00
5.1.2.1.3	MATERIAL ESTADÍSTICO Y GEOGRÁFICO	0.00	0.00
5.1.2.1.4	MATERIALES, ÚTILES Y EQUIPOS MENORES DE TECNOLOGÍAS DE LA INFORMACIÓN Y COMUNICACIONES	198,037.19	0.04
5.1.2.1.5	MATERIAL IMPRESO E INFORMACIÓN DIGITAL	61,468.14	0.01
5.1.2.1.6	MATERIAL DE LIMPIEZA	673,051.33	0.15
5.1.2.1.7	MATERIALES Y ÚTILES DE ENSEÑANZA	0.00	0.00
5.1.2.1.8	MATERIALES PARA EL REGISTRO E IDENTIFICACIÓN DE BIENES Y PERSONAS	394,950.00	0.09
5.1.2.2	ALIMENTOS Y UTENSILIOS	5,218,905.13	1.15
5.1.2.2.1	PRODUCTOS ALIMENTICIOS PARA PERSONAS	5,111,898.01	1.13
5.1.2.2.2	PRODUCTOS ALIMENTICIOS PARA ANIMALES	25,245.80	0.01

## MUNICIPIO DE TEHUACÁN PUEBLA

## NOTAS AL ESTADO DE ACTIVIDADES

Al 31 de Julio de 2020

(Cifras en pesos)

5.1.2.2.3	UTENSILIOS PARA EL SERVICIO DE ALIMENTACIÓN	81,761.32	0.02
5.1.2.3	MATERIAS PRIMAS Y MATERIALES DE PRODUCCIÓN Y COMERCIALIZACIÓN	191,000.10	0.04
5.1.2.3.1	PRODUCTOS ALIMENTICIOS, AGROPECUARIOS Y FORESTALES ADQUIRIDOS COMO MATERIA PRIMA	158,244.00	0.03
5.1.2.3.2	INSUMOS TEXTILES ADQUIRIDOS COMO MATERIA PRIMA	0.00	0.00
5.1.2.3.3	PRODUCTOS DE PAPEL, CARTÓN E IMPRESOS ADQUIRIDOS COMO MATERIA PRIMA	0.00	0.00
5.1.2.3.4	COMBUSTIBLES, LUBRICANTES, ADITIVOS, CARBÓN Y SUS DERIVADOS ADQUIRIDOS COMO MATERIA PRIMA	0.00	0.00
5.1.2.3.5	PRODUCTOS QUÍMICOS, FARMACÉUTICOS Y DE LABORATORIO ADQUIRIDOS COMO MATERIA PRIMA	0.00	0.00
5.1.2.3.6	PRODUCTOS METÁLICOS Y A BASE DE MINERALES NO METÁLICOS ADQUIRIDOS COMO MATERIA PRIMA	0.00	0.00
5.1.2.3.7	PRODUCTOS DE CUERO, PIEL, PLÁSTICO Y HULE ADQUIRIDOS COMO MATERIA PRIMA	0.00	0.00
5.1.2.3.8	MERCANCÍAS ADQUIRIDAS PARA SU COMERCIALIZACIÓN	0.00	0.00
5.1.2.3.9	OTROS PRODUCTOS ADQUIRIDOS COMO MATERIA PRIMA	32,756.10	0.01
5.1.2.4	MATERIALES Y ARTÍCULOS DE CONSTRUCCIÓN Y DE REPARACIÓN	2,041,604.84	0.45
5.1.2.4.1	PRODUCTOS MINERALES NO METÁLICOS	69,910.60	0.02
5.1.2.4.2	CEMENTO Y PRODUCTOS DE CONCRETO	97,385.02	0.02
5.1.2.4.3	CAL, YESO Y PRODUCTOS DE YESO	10,664.13	0.00
5.1.2.4.4	MADERA Y PRODUCTOS DE MADERA	11,211.01	0.00
5.1.2.4.5	VIDRIO Y PRODUCTOS DE VIDRIO	870.00	0.00
5.1.2.4.6	MATERIAL ELÉCTRICO Y ELECTRÓNICO	176,840.51	0.04
5.1.2.4.7	ARTÍCULOS METÁLICOS PARA LA CONSTRUCCIÓN	14,062.52	0.00
5.1.2.4.8	MATERIALES COMPLEMENTARIOS	0.00	0.00
5.1.2.4.9	OTROS MATERIALES Y ARTÍCULOS DE CONSTRUCCIÓN Y REPARACIÓN	1,660,661.05	0.37
5.1.2.5	PRODUCTOS QUÍMICOS, FARMACÉUTICOS Y DE LABORATORIO	3,404,665.93	0.75
5.1.2.5.1	PRODUCTOS QUÍMICOS BÁSICOS	4,730.20	0.00
5.1.2.5.2	FERTILIZANTES, PESTICIDAS Y OTROS AGROQUÍMICOS	23,150.00	0.01
5.1.2.5.3	MEDICINAS Y PRODUCTOS FARMACÉUTICOS	1,994,788.05	0.44
5.1.2.5.4	MATERIALES, ACCESORIOS Y SUMINISTROS MÉDICOS	1,116,917.71	0.25
5.1.2.5.5	MATERIALES, ACCESORIOS Y SUMINISTROS DE LABORATORIO	36,540.00	0.01
5.1.2.5.6	FIBRAS SINTÉTICAS, HULES, PLÁSTICOS Y DERIVADOS	29,566.45	0.01
5.1.2.5.9	OTROS PRODUCTOS QUÍMICOS	198,973.52	0.04
5.1.2.6	COMBUSTIBLES, LUBRICANTES Y ADITIVOS	9,525,889.34	2.10
5.1.2.6.1	COMBUSTIBLES, LUBRICANTES Y ADITIVOS	9,525,889.34	2.10
5.1.2.6.1.1	COMBUSTIBLES	9,335,889.76	2.06
5.1.2.6.1.2	LUBRICANTES Y ADITIVOS	189,999.58	0.04
5.1.2.6.2	CARBÓN Y SUS DERIVADOS	0.00	0.00
5.1.2.7	VESTUARIO, BLANCOS, PRENDAS DE PROTECCIÓN Y ARTÍCULOS DEPORTIVOS	617,683.80	0.14
5.1.2.7.1	VESTUARIO Y UNIFORMES	0.00	0.00

## MUNICIPIO DE TEHUACÁN PUEBLA

## NOTAS AL ESTADO DE ACTIVIDADES

Al 31 de Julio de 2020

(Cifras en pesos)

5.1.2.7.2	PRENDAS DE SEGURIDAD Y PROTECCIÓN PERSONAL	612,831.96	0.14
5.1.2.7.3	ARTÍCULOS DEPORTIVOS	0.00	0.00
5.1.2.7.4	PRODUCTOS TEXTILES	327.84	0.00
5.1.2.7.5	BLANCOS Y OTROS PRODUCTOS TEXTILES, EXCEPTO PRENDAS DE VESTIR	4,524.00	0.00
5.1.2.8	MATERIALES Y SUMINISTROS PARA SEGURIDAD	0.00	0.00
5.1.2.8.1	SUSTANCIAS Y MATERIALES EXPLOSIVOS	0.00	0.00
5.1.2.8.2	MATERIALES DE SEGURIDAD PÚBLICA	0.00	0.00
5.1.2.8.3	PRENDAS DE PROTECCIÓN PARA SEGURIDAD PÚBLICA	0.00	0.00
5.1.2.9	HERRAMIENTAS, REFACCIONES Y ACCESORIOS MENORES	1,798,467.63	0.40
5.1.2.9.1	HERRAMIENTAS MENORES	108,348.46	0.02
5.1.2.9.2	REFACCIONES Y ACCESORIOS MENORES DE EDIFICIOS	26,444.21	0.01
5.1.2.9.3	REFACCIONES Y ACCESORIOS MENORES DE MOBILIARIO Y EQUIPO DE ADMINISTRACIÓN, EDUCACIONAL Y RECREATIVO	6,898.63	0.00
5.1.2.9.4	REFACCIONES Y ACCESORIOS MENORES DE EQUIPO DE CÓMPUTO Y TECNOLOGÍAS DE LA INFORMACIÓN	78,796.48	0.02
5.1.2.9.5	REFACCIONES Y ACCESORIOS MENORES DE EQUIPO E INSTRUMENTAL MÉDICO Y DE LABORATORIO	2,521.84	0.00
5.1.2.9.6	REFACCIONES Y ACCESORIOS MENORES DE EQUIPO DE TRANSPORTE	1,334,087.67	0.29
5.1.2.9.7	REFACCIONES Y ACCESORIOS MENORES DE EQUIPO DE DEFENSA Y SEGURIDAD	0.00	0.00
5.1.2.9.8	REFACCIONES Y ACCESORIOS MENORES DE MAQUINARIA Y OTROS EQUIPOS	229,138.28	0.05
5.1.2.9.9	REFACCIONES Y ACCESORIOS MENORES OTROS BIENES MUEBLES	12,232.06	0.00
5.1.3	SERVICIOS GENERALES	49,062,192.48	10.83
5.1.3.1	SERVICIOS BÁSICOS	17,907,653.46	3.95
5.1.3.1.1	ENERGÍA ELÉCTRICA	16,790,900.53	3.71
5.1.3.1.2	GAS	347,286.86	0.08
5.1.3.1.3	AGUA	93,897.36	0.02
5.1.3.1.4	TELEFONÍA TRADICIONAL	642,778.96	0.14
5.1.3.1.5	TELEFONÍA CELULAR	0.00	0.00
5.1.3.1.6	SERVICIOS DE TELECOMUNICACIONES Y SATÉLITES	0.00	0.00
5.1.3.1.7	SERVICIOS DE ACCESO DE INTERNET, REDES Y PROCESAMIENTO DE INFORMACIÓN	23,376.07	0.01
5.1.3.1.8	SERVICIOS POSTALES Y TELEGRÁFICOS	9,413.68	0.00
5.1.3.1.9	SERVICIOS INTEGRALES Y OTROS SERVICIOS	0.00	0.00
5.1.3.2	SERVICIOS DE ARRENDAMIENTO	530,805.58	0.12
5.1.3.2.1	ARRENDAMIENTO DE TERRENOS	0.00	0.00
5.1.3.2.2	ARRENDAMIENTO DE EDIFICIOS	4,603.00	0.00
5.1.3.2.3	ARRENDAMIENTO DE MOBILIARIO Y EQUIPO DE ADMINISTRACIÓN, EDUCACIONAL Y RECREATIVO	399,623.38	0.09
5.1.3.2.4	ARRENDAMIENTO DE EQUIPO E INSTRUMENTAL MÉDICO Y DE LABORATORIO	0.00	0.00
5.1.3.2.5	ARRENDAMIENTO DE EQUIPO DE TRANSPORTE	68,440.00	0.02
5.1.3.2.6	ARRENDAMIENTO DE MAQUINARIA, OTROS EQUIPOS Y HERRAMIENTAS	1,740.00	0.00
5.1.3.2.7	ARRENDAMIENTO DE ACTIVOS INTANGIBLES	10,150.00	0.00
5.1.3.2.8	ARRENDAMIENTO FINANCIERO	0.00	0.00

MUNICIPIO DE TEHUACÁN PUEBLA

NOTAS AL ESTADO DE ACTIVIDADES

Al 31 de Julio de 2020

(Cifras en pesos)

5.1.3.2.9	OTROS ARRENDAMIENTOS	46,249.20	0.01
5.1.3.3	SERVICIOS PROFESIONALES, CIENTÍFICOS Y TÉCNICOS Y OTROS SERVICIOS	12,191,326.18	2.69
5.1.3.3.1	SERVICIOS LEGALES, DE CONTABILIDAD, AUDITORÍA Y RELACIONADOS	1,375,480.00	0.30
5.1.3.3.2	SERVICIOS DE DISEÑO, ARQUITECTURA, INGENIERÍA Y ACTIVIDADES RELACIONADAS	4,550,776.49	1.00
5.1.3.3.3	SERVICIOS DE CONSULTORÍA ADMINISTRATIVA, PROCESOS, TÉCNICA Y EN TECNOLOGÍAS DE LA INFORMACIÓN	68,755.32	0.02
5.1.3.3.3.1	SERVICIOS DE INFORMATICA	68,755.32	0.02
5.1.3.3.4	SERVICIOS DE CAPACITACIÓN	896,300.00	0.20
5.1.3.3.5	SERVICIOS DE INVESTIGACIÓN CIENTÍFICA Y DESARROLLO	0.00	0.00
5.1.3.3.6	SERVICIOS DE APOYO ADMINISTRATIVO, FOTOCOPIADO E IMPRESIÓN	1,148,389.18	0.25
5.1.3.3.7	SERVICIOS DE PROTECCIÓN Y SEGURIDAD	0.00	0.00
5.1.3.3.8	SERVICIOS DE VIGILANCIA	0.00	0.00
5.1.3.3.9	SERVICIOS PROFESIONALES, CIENTÍFICOS Y TÉCNICOS INTEGRALES	4,151,625.19	0.92
5.1.3.4	SERVICIOS FINANCIEROS, BANCARIOS Y COMERCIALES	231,374.38	0.05
5.1.3.4.1	SERVICIOS FINANCIEROS Y BANCARIOS	141,061.18	0.03
5.1.3.4.2	SERVICIOS DE COBRANZA, INVESTIGACIÓN CREDITICIA Y SIMILAR	0.00	0.00
5.1.3.4.3	SERVICIOS DE RECAUDACIÓN, TRASLADO Y CUSTODIA DE VALORES	0.00	0.00
5.1.3.4.4	SEGUROS DE RESPONSABILIDAD PATRIMONIAL Y FIANZAS	0.00	0.00
5.1.3.4.5	SEGUROS DE BIENES PATRIMONIALES	89,193.66	0.02
5.1.3.4.6	ALMACENAJE, ENVASE Y EMBALAJE	0.00	0.00
5.1.3.4.7	FLETES Y MANIOBRAS	1,119.54	0.00
5.1.3.4.8	COMISIONES POR VENTAS	0.00	0.00
5.1.3.4.9	SERVICIOS FINANCIEROS, BANCARIOS Y COMERCIALES INTEGRALES	0.00	0.00
5.1.3.5	SERVICIOS DE INSTALACIÓN, REPARACIÓN, MANTENIMIENTO Y CONSERVACIÓN	899,458.26	0.20
5.1.3.5.1	CONSERVACIÓN Y MANTENIMIENTO MENOR DE INMUEBLES	20,778.60	0.00
5.1.3.5.2	INSTALACIÓN, REPARACIÓN Y MANTENIMIENTO DE MOBILIARIO Y EQUIPO DE ADMÓN., EDUCACIONAL Y RECREACIONAL	7,946.00	0.00
5.1.3.5.3	INSTALACIÓN, REPARACIÓN Y MANTENIMIENTO DE EQUIPO DE CÓMPUTO Y TECNOLOGÍAS DE LA INFORMACIÓN	13,729.69	0.00
5.1.3.5.4	INSTALACIÓN, REPARACIÓN Y MANTENIMIENTO DE EQUIPO E INSTRUMENTAL MÉDICO Y DE LABORATORIO	1,400.00	0.00
5.1.3.5.5	REPARACIÓN Y MANTENIMIENTO DE EQUIPO DE TRANSPORTE	537,832.81	0.12
5.1.3.5.6	REPARACIÓN Y MANTENIMIENTO DE EQUIPO DE DEFENSA Y SEGURIDAD	0.00	0.00
5.1.3.5.7	INSTALACIÓN, REPARACIÓN Y MANTENIMIENTO DE MAQUINARIA, OTROS EQUIPOS Y HERRAMIENTA	85,472.13	0.02
5.1.3.5.8	SERVICIOS DE LIMPIEZA Y MANEJO DE DESECHOS	81,050.36	0.02
5.1.3.5.9	SERVICIOS DE JARDINERÍA Y FUMIGACIÓN	151,248.67	0.03

## MUNICIPIO DE TEHUACÁN PUEBLA

## NOTAS AL ESTADO DE ACTIVIDADES

Al 31 de Julio de 2020

(Cifras en pesos)

5.1.3.6	SERVICIOS DE COMUNICACIÓN SOCIAL Y PUBLICIDAD	1,464,591.03	0.32
5.1.3.6.1	DIFUSIÓN POR RADIO, TELEVISIÓN Y OTROS MEDIOS DE MENSAJES SOBRE PROGRAM. Y ACTIVIDAD. GUBERNAMENTALES	1,315,531.03	0.29
5.1.3.6.2	DIFUSIÓN POR RADIO, TELEVISIÓN Y OTROS MEDIOS DE MENSAJES COMER. PARA PROMO. LA VNTA DE BIE. O SERV	149,060.00	0.03
5.1.3.6.3	SERVICIOS DE CREATIVIDAD, PREPRODUCCIÓN Y PRODUCCIÓN DE PUBLICIDAD, EXCEPTO INTERNET	0.00	0.00
5.1.3.6.4	SERVICIOS DE REVELADO DE FOTOGRAFÍAS	0.00	0.00
5.1.3.6.5	SERVICIOS DE LA INDUSTRIA FÍLMICA, DEL SONIDO Y DEL VIDEO	0.00	0.00
5.1.3.6.6	SERVICIO DE CREACIÓN Y DIFUSIÓN DE CONTENIDO EXCLUSIVAMENTE A TRAVÉS DE INTERNET	0.00	0.00
5.1.3.6.9	OTROS SERVICIOS DE INFORMACIÓN	0.00	0.00
5.1.3.7	SERVICIOS DE TRASLADO Y VIÁTICOS	485,981.53	0.11
5.1.3.7.1	PASAJES AÉREOS	3,507.00	0.00
5.1.3.7.1.1	PASAJES AÉREOS NACIONALES	3,507.00	0.00
5.1.3.7.1.2	PASAJES AÉREOS INTERNACIONALES	0.00	0.00
5.1.3.7.2	PASAJES TERRESTRES	165,145.02	0.04
5.1.3.7.2.1	PASAJES TERRESTRES NACIONALES	165,145.02	0.04
5.1.3.7.2.2	PASAJES TERRESTRES INTERNACIONALES	0.00	0.00
5.1.3.7.3	PASAJES MARÍTIMOS, LACUSTRES Y FLUVIALES	0.00	0.00
5.1.3.7.4	AUTOTRANSPORTE	0.00	0.00
5.1.3.7.5	VIÁTICOS EN EL PAÍS	215,825.51	0.05
5.1.3.7.6	VIÁTICOS EN EL EXTRANJERO	0.00	0.00
5.1.3.7.7	GASTOS DE INSTALACIÓN Y TRASLADO DE MENAJE	0.00	0.00
5.1.3.7.8	SERVICIOS INTEGRALES DE TRASLADO Y VIÁTICOS	3,213.00	0.00
5.1.3.7.9	OTROS SERVICIOS DE TRASLADO Y HOSPEDAJE	98,291.00	0.02
5.1.3.8	SERVICIOS OFICIALES	3,503,213.48	0.77
5.1.3.8.1	GASTOS DE CEREMONIAL	0.00	0.00
5.1.3.8.2	GASTOS DE ORDEN SOCIAL Y CULTURAL	3,503,213.48	0.77
5.1.3.8.3	CONGRESOS Y CONVENCIONES	0.00	0.00
5.1.3.8.4	EXPOSICIONES	0.00	0.00
5.1.3.8.5	GASTOS DE REPRESENTACIÓN	0.00	0.00
5.1.3.9	OTROS SERVICIOS GENERALES	11,847,788.58	2.62
5.1.3.9.1	SERVICIOS FUNERARIOS Y DE CEMENTERIOS	73,620.00	0.02
5.1.3.9.2	IMPUESTOS Y DERECHOS	5,669,269.09	1.25
5.1.3.9.3	IMPUESTOS Y DERECHOS DE IMPORTACIÓN	0.00	0.00
5.1.3.9.4	SENTENCIAS Y RESOLUCIONES POR JUDICIALES AUTORIDAD COMPETENTE	86,388.17	0.02
5.1.3.9.5	PENAS, MULTAS, ACCESORIOS Y ACTUALIZACIONES	18,000.00	0.00
5.1.3.9.6	OTROS GASTOS POR RESPONSABILIDADES	0.00	0.00
5.1.3.9.8	IMPUESTO SOBRE NÓMINAS Y OTROS QUE SE DERIVEN DE UNA RELACIÓN LABORAL	6,000,511.32	1.32
5.1.3.9.9	OTROS SERVICIOS GENERALES	0.00	0.00
5.2	TRANSFERENCIAS, ASIGNACIONES, SUBSIDIOS Y OTRAS AYUDAS	41,857,665.90	9.24
5.2.1	TRANSFERENCIAS INTERNAS Y ASIGNACIONES AL SECTOR PÚBLICO	32,509,533.90	7.18
5.2.1.1	ASIGNACIONES AL SECTOR PÚBLICO	0.00	0.00
5.2.1.1.1	ASIGNACIONES PRESUPUESTARIAS AL PODER	0.00	0.00



MUNICIPIO DE TEHUACÁN PUEBLA

NOTAS AL ESTADO DE ACTIVIDADES

Al 31 de Julio de 2020

(Cifras en pesos)

	EJECUTIVO		
5.2.1.1.2	ASIGNACIONES PRESUPUESTARIAS AL PODER LEGISLATIVO	0.00	0.00
5.2.1.1.3	ASIGNACIONES PRESUPUESTARIAS AL PODER JUDICIAL	0.00	0.00
5.2.1.1.4	ASIGNACIONES PRESUPUESTARIAS A ÓRGANOS AUTÓNOMOS	0.00	0.00
5.2.1.2	TRANSFERENCIAS INTERNAS AL SECTOR PÚBLICO	32,509,533.90	7.18
5.2.1.2.5	TRANSFERENCIAS OTORGADAS A ENTIDADES PARAESTATALES NO EMPRESARIALES Y NO FINANCIERAS	32,509,533.90	7.18
5.2.1.2.6	TRANSFERENCIAS INTERNAS OTORGADAS A ENTIDADES PARAESTATALES EMPRESARIALES Y NO FINANCIERAS	0.00	0.00
5.2.1.2.7	TRANSFERENCIAS INTERNAS OTORGADAS A FIDEICOMISOS PÚBLICOS EMPRESARIALES Y NO FINANCIERAS	0.00	0.00
5.2.1.2.8	TRANSFERENCIAS INTERNAS OTORGADAS A INSTITUCIONES PARAESTATALES PÚBLICAS FINANCIERAS	0.00	0.00
5.2.1.2.9	TRANSFERENCIAS INTERNAS OTORGADAS A FIDEICOMISOS PÚBLICOS FINANCIEROS	0.00	0.00
5.2.2	TRANSFERENCIAS AL RESTO DEL SECTOR PÚBLICO	0.00	0.00
5.2.2.1	TRANSFERENCIAS A ENTIDADES PARAESTATALES	0.00	0.00
5.2.2.1.1	TRANSFERENCIAS OTORGADAS A ENTIDADES PARAESTATALES NO EMPRESARIALES Y NO FINANCIERAS	0.00	0.00
5.2.2.1.2	TRANSFERENCIAS OTORGADAS PARA ENTIDADES PARAESTATALES EMPRESARIALES Y NO FINANCIERAS	0.00	0.00
5.2.2.1.3	TRANSFERENCIAS OTORGADAS PARA INSTITUCIONES PARAESTATALES PÚBLICAS FINANCIERAS	0.00	0.00
5.2.2.2	TRANSFERENCIAS A ENTIDADES FEDERATIVAS Y MUNICIPIOS	0.00	0.00
5.2.2.2.4	TRANSFERENCIAS OTORGADAS A ENTIDADES FEDERATIVAS Y MUNICIPIOS	0.00	0.00
5.2.2.2.4.1	A ENTIDADES FEDERATIVAS	0.00	0.00
5.2.2.2.4.2	A MUNICIPIOS	0.00	0.00
5.2.2.2.5	TRANSFERENCIAS A FIDEICOMISOS DE ENTIDADES FEDERATIVAS Y MUNICIPIOS	0.00	0.00
5.2.3	SUBSIDIOS Y SUBVENCIONES	0.00	0.00
5.2.3.1	SUBSIDIOS	0.00	0.00
5.2.3.1.1	SUBSIDIOS A LA PRODUCCIÓN	0.00	0.00
5.2.3.1.1.1	A ENTIDADES EMPRESARIALES NO FINANCIERAS DEL SECTOR PRIVADO	0.00	0.00
5.2.3.1.1.2	A ENTIDADES EMPRESARIALES NO FINANCIERAS DEL SECTOR PÚBLICO	0.00	0.00
5.2.3.1.2	SUBSIDIOS A LA DISTRIBUCIÓN	0.00	0.00
5.2.3.1.2.1	A ENTIDADES EMPRESARIALES NO FINANCIERAS DEL SECTOR PRIVADO	0.00	0.00
5.2.3.1.2.2	A ENTIDADES EMPRESARIALES NO FINANCIERAS DEL SECTOR PÚBLICO	0.00	0.00
5.2.3.1.3	SUBSIDIOS A LA INVERSIÓN	0.00	0.00
5.2.3.1.3.1	A ENTIDADES EMPRESARIALES NO FINANCIERAS DEL SECTOR PRIVADO	0.00	0.00

## MUNICIPIO DE TEHUACÁN PUEBLA

## NOTAS AL ESTADO DE ACTIVIDADES

Al 31 de Julio de 2020

(Cifras en pesos)

5.2.3.1.3.2	A ENTIDADES EMPRESARIALES NO FINANCIERAS DEL SECTOR PÚBLICO	0.00	0.00
5.2.3.1.4	SUBSIDIOS A LA PRESTACIÓN DE SERVICIOS PÚBLICOS	0.00	0.00
5.2.3.1.4.1	A ENTIDADES EMPRESARIALES NO FINANCIERAS DEL SECTOR PRIVADO	0.00	0.00
5.2.3.1.4.2	A ENTIDADES EMPRESARIALES NO FINANCIERAS DEL SECTOR PÚBLICO	0.00	0.00
5.2.3.1.5	SUBSIDIOS PARA CUBRIR DIFERENCIALES DE TASA DE INTERÉS	0.00	0.00
5.2.3.1.5.1	A ENTIDADES EMPRESARIALES FINANCIERAS DEL SECTOR PRIVADO	0.00	0.00
5.2.3.1.5.2	A ENTIDADES EMPRESARIALES FINANCIERAS DEL SECTOR PÚBLICO	0.00	0.00
5.2.3.1.6	SUBSIDIOS A LA VIVIENDA	0.00	0.00
5.2.3.1.6.1	A ENTIDADES EMPRESARIALES NO FINANCIERAS DEL SECTOR PRIVADO	0.00	0.00
5.2.3.1.6.2	A ENTIDADES EMPRESARIALES NO FINANCIERAS DEL SECTOR PÚBLICO	0.00	0.00
5.2.3.1.8	SUBSIDIOS A ENTIDADES FEDERATIVAS Y MUNICIPIOS	0.00	0.00
5.2.3.1.9	OTROS SUBSIDIOS	0.00	0.00
5.2.3.2	SUBVENCIONES	0.00	0.00
5.2.3.2.7	SUBVENCIONES AL CONSUMO	0.00	0.00
5.2.4	AYUDAS SOCIALES	2,687,027.00	0.59
5.2.4.1	AYUDAS SOCIALES A PERSONAS	2,256,907.00	0.50
5.2.4.2	BECAS	430,120.00	0.09
5.2.4.3	AYUDAS SOCIALES A INSTITUCIONES	0.00	0.00
5.2.4.3.3	AYUDAS SOCIALES A INSTITUCIONES DE ENSEÑANZA	0.00	0.00
5.2.4.3.4	AYUDAS SOCIALES A ACTIVIDADES CIENTÍFICAS O ACADÉMICAS	0.00	0.00
5.2.4.3.5	AYUDAS SOCIALES A INSTITUCIONES SIN FINES DE LUCRO	0.00	0.00
5.2.4.3.6	AYUDAS SOCIALES A COOPERATIVAS	0.00	0.00
5.2.4.3.7	AYUDAS SOCIALES A ENTIDADES DE INTERÉS PÚBLICO	0.00	0.00
5.2.4.4	AYUDAS SOCIALES POR DESASTRES NATURALES Y OTROS SINIESTROS	0.00	0.00
5.2.5	PENSIONES Y JUBILACIONES	6,661,105.00	1.47
5.2.5.1	PENSIONES	3,044,424.00	0.67
5.2.5.2	JUBILACIONES	3,616,681.00	0.80
5.2.5.9	OTRAS PENSIONES Y JUBILACIONES	0.00	0.00
5.2.6	TRANSFERENCIAS A FIDEICOMISOS, MANDATOS Y CONTRATOS ANÁLOGOS	0.00	0.00
5.2.6.1	TRANSFERENCIAS A FIDEICOMISOS, MANDATOS Y CONTRATOS ANÁLOGOS AL GOBIERNO	0.00	0.00
5.2.6.1.1	EJECUTIVO	0.00	0.00
5.2.6.1.2	LEGISLATIVO	0.00	0.00
5.2.6.1.3	JUDICIAL	0.00	0.00
5.2.6.2	TRANSFERENCIAS A FIDEICOMISOS, MANDATOS Y CONTRATOS ANÁLOGOS A ENTIDADES PARAESTATALES	0.00	0.00
5.2.6.2.1	NO EMPRESARIALES Y NO FINANCIERAS	0.00	0.00
5.2.6.2.2	EMPRESARIALES Y NO FINANCIERAS	0.00	0.00
5.2.6.3	TRANSFERENCIAS A FIDEICOMISOS DE INSTITUCIONES PÚBLICAS FINANCIERAS	0.00	0.00
5.2.7	TRANSFERENCIAS A LA SEGURIDAD SOCIAL	0.00	0.00

MUNICIPIO DE TEHUACÁN PUEBLA

NOTAS AL ESTADO DE ACTIVIDADES

Al 31 de Julio de 2020

(Cifras en pesos)

5.2.7.1	TRANSFERENCIAS POR OBLIGACIONES DE LEY	0.00	0.00
5.2.8	DONATIVOS	0.00	0.00
5.2.8.1	DONATIVOS A INSTITUCIONES SIN FINES DE LUCRO	0.00	0.00
5.2.8.2	DONATIVOS A ENTIDADES FEDERATIVAS Y MUNICIPIOS	0.00	0.00
5.2.8.3	DONATIVOS A FIDEICOMISOS, MANDATOS Y CONTRATOS ANÁLOGOS PRIVADOS	0.00	0.00
5.2.8.4	DONATIVOS A FIDEICOMISOS, MANDATOS Y CONTRATOS ANÁLOGOS ESTATALES	0.00	0.00
5.2.8.5	DONATIVOS INTERNACIONALES	0.00	0.00
5.2.9	TRANSFERENCIAS AL EXTERIOR	0.00	0.00
5.2.9.1	TRANSFERENCIAS AL EXTERIOR A GOBIERNOS EXTRANJEROS Y ORGANISMOS INTERNACIONALES	0.00	0.00
5.2.9.1.1	TRANSFERENCIAS A GOBIERNOS EXTRANJEROS	0.00	0.00
5.2.9.1.2	TRANSFERENCIAS PARA ORGANISMOS INTERNACIONALES	0.00	0.00
5.2.9.2	TRANSFERENCIAS AL SECTOR PRIVADO EXTERNO	0.00	0.00
5.3	PARTICIPACIONES Y APORTACIONES	2,653,272.64	0.59
5.3.1	PARTICIPACIONES	2,653,272.64	0.59
5.3.1.1	PARTICIPACIONES DE LA FEDERACIÓN A ENTIDADES FEDERATIVAS Y MUNICIPIOS	2,653,272.64	0.59
5.3.1.1.1	FONDO GENERAL DE PARTICIPACIONES	0.00	0.00
5.3.1.1.2	FONDO DE FOMENTO MUNICIPAL	0.00	0.00
5.3.1.1.4	OTROS CONCEPTOS PARTICIPABLES DE LA FEDERACIÓN A ENTIDADES FEDERATIVAS	2,653,272.64	0.59
5.3.1.1.5	OTROS CONCEPTOS PARTICIPABLES DE LA FEDERACIÓN A MUNICIPIOS	0.00	0.00
5.3.1.1.6	CONVENIOS DE COLABORACIÓN ADMINISTRATIVA	0.00	0.00
5.3.1.2	PARTICIPACIONES DE LAS ENTIDADES FEDERATIVAS A LOS MUNICIPIOS	0.00	0.00
5.3.2	APORTACIONES	0.00	0.00
5.3.2.1	APORTACIONES DE LA FEDERACIÓN A ENTIDADES FEDERATIVAS Y MUNICIPIOS	0.00	0.00
5.3.2.1.1	APORTACIONES DE LA FEDERACIÓN A LAS ENTIDADES FEDERATIVAS	0.00	0.00
5.3.2.1.2	APORTACIONES DE LA FEDERACIÓN A MUNICIPIOS	0.00	0.00
5.3.2.1.4	APORTACIONES PREVISTAS EN LEYES Y DECRETOS AL SISTEMA DE PROTECCIÓN SOCIAL	0.00	0.00
5.3.2.1.5	APORTACIONES PREVISTAS EN LEYES Y DECRETOS COMPENSATORIAS A ENTIDADES FEDERATIVAS Y MUNICIPIOS	0.00	0.00
5.3.2.2	APORTACIONES DE LAS ENTIDADES FEDERATIVAS A LOS MUNICIPIOS	0.00	0.00
5.3.3	CONVENIOS	0.00	0.00
5.3.3.1	CONVENIOS DE REASIGNACIÓN	0.00	0.00
5.3.3.2	CONVENIOS DE DESCENTRALIZACIÓN Y OTROS	0.00	0.00
5.3.3.2.2	CONVENIOS DE DESCENTRALIZACIÓN	0.00	0.00
5.3.3.2.3	OTROS CONVENIOS	0.00	0.00
5.4	INTERESES, COMISIONES Y OTROS GASTOS DE LA DEUDA PÚBLICA	0.00	0.00
5.4.1	INTERESES DE LA DEUDA PÚBLICA	0.00	0.00
5.4.1.1	INTERESES DE LA DEUDA PÚBLICA INTERNA	0.00	0.00
5.4.1.1.1	INTERESES DE LA DEUDA INTERNA CON INSTITUCIONES DE CRÉDITO	0.00	0.00
5.4.1.1.2	INTERESES DERIVADOS DE LA COLOCACIÓN DE TÍTULOS Y VALORES	0.00	0.00

## MUNICIPIO DE TEHUACÁN PUEBLA

## NOTAS AL ESTADO DE ACTIVIDADES

Al 31 de Julio de 2020

(Cifras en pesos)

5.4.1.1.3	INTERESES POR ARRENDAMIENTOS FINANCIEROS NACIONALES	0.00	0.00
5.4.1.2	INTERESES DE LA DEUDA PÚBLICA EXTERNA	0.00	0.00
5.4.1.2.4	INTERESES DE LA DEUDA EXTERNA CON INSTITUCIONES DE CRÉDITO	0.00	0.00
5.4.1.2.5	INTERESES DE LA DEUDA DE ORGANISMOS FINANCIEROS INTERNACIONALES	0.00	0.00
5.4.1.2.6	INTERESES DE LA DEUDA BILATERAL	0.00	0.00
5.4.1.2.7	INTERESES DERIVADOS DE LA COLOCACIÓN DE TÍTULOS Y VALORES EN EL EXTERIOR	0.00	0.00
5.4.1.2.8	INTERESES POR ARRENDAMIENTOS FINANCIEROS INTERNACIONALES	0.00	0.00
5.4.2	COMISIONES DE LA DEUDA PÚBLICA	0.00	0.00
5.4.2.1	COMISIONES DE LA DEUDA PÚBLICA INTERNA	0.00	0.00
5.4.2.2	COMISIONES DE LA DEUDA PÚBLICA EXTERNA	0.00	0.00
5.4.3	GASTOS DE LA DEUDA PÚBLICA	0.00	0.00
5.4.3.1	GASTOS DE LA DEUDA PÚBLICA INTERNA	0.00	0.00
5.4.3.2	GASTOS DE LA DEUDA PÚBLICA EXTERNA	0.00	0.00
5.4.4	COSTO POR COBERTURAS	0.00	0.00
5.4.4.1	COSTO POR COBERTURAS	0.00	0.00
5.4.4.1.1	COSTOS POR COBERTURA DE LA DEUDA PÚBLICA INTERNA	0.00	0.00
5.4.4.1.2	COSTOS POR COBERTURA DE LA DEUDA PÚBLICA EXTERNA	0.00	0.00
5.4.5	APOYOS FINANCIEROS	0.00	0.00
5.4.5.1	APOYOS FINANCIEROS A INTERMEDIARIOS	0.00	0.00
5.4.5.2	APOYO FINANCIEROS A AHORRADORES Y DEUDORES DEL SISTEMA FINANCIERO NACIONAL	0.00	0.00
5.5	OTROS GASTOS Y PÉRDIDAS EXTRAORDINARIAS	8,809,189.21	1.94
5.5.1	ESTIMACIONES, DEPRECIACIONES, DETERIOROS, OBSOLESCENCIAS Y AMORTIZACIONES	8,809,189.21	1.94
5.5.1.1	ESTIMACIONES POR PÉRDIDAS O DETERIOROS DE ACTIVOS CIRCULANTES	0.00	0.00
5.5.1.2	ESTIMACIONES POR PÉRDIDAS O DETERIOROS DE ACTIVOS NO CIRCULANTES	0.00	0.00
5.5.1.3	DEPRECIACIÓN DE BIENES INMUEBLES	2,167,529.84	0.48
5.5.1.4	DEPRECIACIÓN DE INFRAESTRUCTURA	0.00	0.00
5.5.1.5	DEPRECIACIÓN DE BIENES MUEBLES	6,641,659.37	1.47
5.5.1.6	DETERIORO DE LOS ACTIVOS BIOLÓGICOS	0.00	0.00
5.5.1.7	AMORTIZACIÓN DE ACTIVOS INTANGIBLES	0.00	0.00
5.5.1.8	DISMINUCIÓN DE BIENES POR PÉRDIDA, OBSOLESCENCIA Y DETERIORO	0.00	0.00
5.5.2	PROVISIONES	0.00	0.00
5.5.2.1	PROVISIONES DE PASIVOS A CORTO PLAZO	0.00	0.00
5.5.2.2	PROVISIONES DE PASIVOS A LARGO PLAZO	0.00	0.00
5.5.3	DISMINUCIONES DE INVENTARIOS	0.00	0.00
5.5.3.1	DISMINUCIONES DE INVENTARIOS DE MERCANCÍAS PARA VENTA	0.00	0.00
5.5.3.2	DISMINUCIONES DE INVENTARIOS DE MERCANCÍAS TERMINADAS	0.00	0.00
5.5.3.3	DISMINUCIONES DE INVENTARIOS DE MERCANCÍAS EN PROCESO DE ELABORACIÓN	0.00	0.00
5.5.3.4	DISMINUCIONES DE INVENTARIOS DE MATERIAS PRIMAS, MATERIALES Y SUMINISTROS PARA PRODUCCIÓN	0.00	0.00
5.5.3.5	DISMINUCIONES DE ALMACÉN DE MATERIALES Y SUMINISTROS DE CONSUMO	0.00	0.00

MUNICIPIO DE TEHUACÁN PUEBLA

NOTAS AL ESTADO DE ACTIVIDADES  
Al 31 de Julio de 2020  
(Cifras en pesos)

5.5.4	AUMENTO POR INSUFICIENCIA DE ESTIMACIONES POR PÉRDIDA O DETERIORO U OBSOLESCENCIA	0.00	0.00
5.5.4.1	AUMENTO POR INSUFICIENCIA DE ESTIMACIONES POR PÉRDIDA O DETERIORO U OBSOLESCENCIA	0.00	0.00
5.5.5	AUMENTO POR INSUFICIENCIA DE PROVISIONES	0.00	0.00
5.5.5.1	AUMENTO POR INSUFICIENCIA DE PROVISIONES	0.00	0.00
5.5.9	OTROS GASTOS	0.00	0.00
5.5.9.1	GASTOS DE EJERCICIOS ANTERIORES	0.00	0.00
5.5.9.2	PÉRDIDAS POR RESPONSABILIDADES	0.00	0.00
5.5.9.3	BONIFICACIONES Y DESCUENTOS OTORGADOS	0.00	0.00
5.5.9.3.1	DESCUENTOS DE PREDIAL	0.00	0.00
5.5.9.4	DIFERENCIAS POR TIPO DE CAMBIO NEGATIVAS	0.00	0.00
5.5.9.5	DIFERENCIAS DE COTIZACIONES NEGATIVAS EN VALORES NEGOCIABLES	0.00	0.00
5.5.9.6	RESULTADO POR POSICIÓN MONETARIA	0.00	0.00
5.5.9.7	PÉRDIDAS POR PARTICIPACIÓN PATRIMONIAL	0.00	0.00
5.5.9.8	DIFERENCIAS POR REESTRUCTURACIÓN DE DEUDA PÚBLICA NEGATIVAS	0.00	0.00
5.5.9.9	OTROS GASTOS VARIOS	0.00	0.00
5.5.9.9.1	DIVIDENDOS Y RETIROS DE LAS CUASISOCIEDADES	0.00	0.00
5.6	INVERSIÓN PÚBLICA	162,426,537.31	35.86
5.6.1	INVERSIÓN PÚBLICA NO CAPITALIZABLE	162,426,537.31	35.86
5.6.1.1	CONSTRUCCIÓN EN BIENES NO CAPITALIZABLE	162,426,537.31	35.86
5.6.1.1.1	EDIFICACIÓN HABITACIONAL	0.00	0.00
5.6.1.1.2	EDIFICACIÓN NO HABITACIONAL	24,331,864.88	5.37
5.6.1.1.3	CONST. DE OBRAS PARA EL ABASTECIMIENTO DE AGUA, ELECTRICIDAD Y TELECOMUNICACIONES	0.00	0.00
5.6.1.1.4	DIVISIÓN DE TERRENOS Y CONSTRUCCIÓN DE OBRAS DE URBANIZACIÓN	36,489,535.35	8.06
5.6.1.1.5	CONSTRUCCIÓN DE VÍAS DE COMUNICACIÓN	101,605,137.08	22.43
5.6.1.1.6	OTRAS CONSTRUCCIONES DE INGENIERÍA CIVIL U OBRA PESADA	0.00	0.00
5.6.1.1.7	INSTALACIONES Y EQUIPOS EN CONSTRUCCIONES	0.00	0.00
5.6.1.1.9	TRABAJOS DE ACABADOS EN EDIFICACIONES Y OTROS TRABAJOS ESPECIALIZADOS	0.00	0.00
	TOTAL	452,998,183.42	100.00

Bajo protesta de decir verdad declaramos que los Estados Financieros y sus notas son razonablemente correctos y son responsabilidad del emisor.

TEHUACÁN  
GOBIERNO MUNICIPAL  
2019 - 2021  
LIC. ANDRÉS ARTEMIO GABALDON MORALES  
PRESIDENTE MUNICIPAL SUPLENTE

ESTADOS UNIDOS MEXICANOS  
TEHUACÁN  
GOBIERNO MUNICIPAL  
2019 - 2021  
NO. JOSÉ JOSÉ MOMOX SÁNCHEZ  
SECRETARIO GENERAL

ESTADOS UNIDOS MEXICANOS  
SECRETARÍA DEL HONORABLE AYUNTAMIENTO DE TEHUACÁN  
TEHUACÁN  
GOBIERNO DE LA CIUDAD  
2019 - 2021

TESORERÍA MUNICIPAL DE TEHUACÁN

MUNICIPIO DE TEHUACÁN PUEBLA

NOTAS AL ESTADO DE ACTIVIDADES  
Al 31 de Julio de 2020  
(Cifras en pesos)

LIC. YOLANDA SOLÍS VAZQUEZ  
TESORERA MUNICIPAL

MUNICIPIO DE TEHUACÁN PUEBLA

NOTAS AL ESTADO DE VARIACIÓN EN LA HACIENDA PÚBLICA/PATRIMONIO  
Al 31 de Julio de 2020  
(Cifras en pesos)

VEH-01 PATRIMONIO CONTRIBUIDO:

Cuenta	Nombre de la Cuenta	Saldo Inicial	Variación	Saldo Final	Tipo	Naturaleza
3.1.1	APORTACIONES	898,525,785.20	0.00	898,525,785.20		
3.1.2	DONACIONES DE CAPITAL	887,230.84	35,473.30	922,704.14		
3.1.3	ACTUALIZACIÓN DE LA HACIENDA PÚBLICA/PATRIMONIO	0.00	0.00	0.00		
	TOTAL	899,413,016.04	35,473.30	899,448,489.34		

VEH-02 PATRIMONIO GENERADO:

Cuenta	Nombre de la Cuenta	Saldo Inicial	Variación	Saldo Final	Procedencia
3.2.1	RESULTADOS DEL EJERCICIO (AHORRO / DESAHORRO)	160,530,975.94	-145,871,199.11	14,659,776.83	
3.2.2	RESULTADOS DE EJERCICIOS ANTERIORES	8,352,039.45	160,530,975.94	168,883,015.39	
3.2.3	REVALÚOS	0.00	0.00	0.00	
3.2.3.1	REVALÚO DE BIENES INMUEBLES	0.00	0.00	0.00	
3.2.3.2	REVALÚO DE BIENES MUEBLES	0.00	0.00	0.00	
3.2.3.3	REVALÚO DE BIENES INTANGIBLES	0.00	0.00	0.00	
3.2.3.9	OTROS REVALÚOS	0.00	0.00	0.00	
3.2.4	RESERVAS	0.00	0.00	0.00	
3.2.4.1	RESERVAS DE PATRIMONIO	0.00	0.00	0.00	
3.2.4.2	RESERVAS TERRITORIALES	0.00	0.00	0.00	
3.2.4.3	RESERVAS POR CONTINGENCIAS	0.00	0.00	0.00	
3.2.5	RECTIFICACIONES DE RESULTADOS DE EJERCICIOS ANTERIORES	-302,638,091.07	9,657.64	-302,628,433.43	
3.2.5.1	CAMBIOS EN POLÍTICAS CONTABLES	-697,523.76	0.00	-697,523.76	
3.2.5.2	CAMBIOS POR ERRORES CONTABLES	-301,940,567.31	9,657.64	-301,930,909.67	
	TOTAL	-133,755,075.68	14,669,434.47	-119,085,641.21	

Bajo protesta de decir verdad declaramos que los Estados Financieros y sus notas, son razonablemente correctos y son responsabilidad del emisor.

SECRETARÍA DEL HONORABLE AYUNTAMIENTO DE TEHUACÁN  
LIC. ANDRÉS ANTONIO CABALLERO LÓPEZ  
PRESIDENTE MUNICIPAL SUPLENTE  
200.1.3

SECRETARÍA GENERAL  
LIC. JESÚS SOTO VÁSQUEZ  
TESORERÍA MUNICIPAL  
200.1.3

SECRETARÍA DEL HONORABLE AYUNTAMIENTO DE TEHUACÁN  
TEHUACÁN  
GOBIERNO DE LA CIUDAD  
2018 - 2021

TESORERÍA MUNICIPAL DE TEHUACÁN  
2018 - 2021  
200.1.3

## MUNICIPIO DE TEHUACÁN PUEBLA

## NOTAS AL ESTADO DE FLUJOS DE EFECTIVO

Al 31 de Julio de 2020

(Cifras en pesos)

## EFE-01 FLUJO DE EFECTIVO:

Cuenta	Nombre de la Cuenta	Monto	2019
1.1.1.1	EFECTIVO	93,617.99	0.00
1.1.1.2	BANCOS/TESORERÍA	118,215,093.37	215,751,736.43
1.1.1.3	BANCOS/DEPENDENCIAS Y OTROS	0.00	0.00
1.1.1.4	INVERSIONES TEMPORALES (HASTA 3 MESES)	94,611,191.58	0.00
1.1.1.5	FONDOS CON AFECTACIÓN ESPECÍFICA	0.00	0.00
1.1.1.6	DEPÓSITOS DE FONDOS DE TERCEROS EN GARANTÍA Y/O ADMINISTRACIÓN	0.00	0.00
1.1.1.9	OTROS EFECTIVOS Y EQUIVALENTES	0.00	0.00
1.1.1	TOTAL	212,919,902.94	215,751,736.43

## EFE-02 ADQUISICIÓN BIENES MUEBLES E INMUEBLES:

Cuenta	Nombre de la Cuenta	Monto	Subsidio
1.2.3	BIENES INMUEBLES, INFRAESTRUCTURA Y CONSTRUCCIONES EN PROCESO	-26,550,501.86	
1.2.3.1	TERRENOS	0.00	
1.2.3.2	VIVIENDAS	0.00	
1.2.3.3	EDIFICIOS NO HABITACIONALES	0.00	
1.2.3.4	INFRAESTRUCTURA	0.00	
1.2.3.5	CONSTRUCCIONES EN PROCESO EN BIENES DE DOMINIO PÚBLICO	-26,550,501.86	
1.2.3.6	CONSTRUCCIONES EN PROCESO EN BIENES PROPIOS	0.00	
1.2.3.9	OTROS BIENES INMUEBLES	0.00	
1.2.4	BIENES MUEBLES	1,421,197.03	
1.2.4.1	MOBILIARIO Y EQUIPO DE ADMINISTRACIÓN	1,149,020.70	
1.2.4.2	MOBILIARIO Y EQUIPO EDUCACIONAL Y RECREATIVO	43,076.60	
1.2.4.3	EQUIPO E INSTRUMENTAL MÉDICO Y DE LABORATORIO	164,418.40	
1.2.4.4	VEHÍCULOS Y EQUIPO DE TRANSPORTE	0.00	
1.2.4.5	EQUIPO DE DEFENSA Y SEGURIDAD	0.00	
1.2.4.6	MAQUINARIA, OTROS EQUIPOS Y HERRAMIENTAS	64,681.33	
1.2.4.7	COLECCIONES, OBRAS DE ARTE Y OBJETOS VALIOSOS	0.00	
1.2.4.8	ACTIVOS BIOLÓGICOS	0.00	
1.2.5	ACTIVOS INTANGIBLES	0.00	
1.2.5.1	SOFTWARE	0.00	
1.2.5.2	PATENTES, MARCAS Y DERECHOS	0.00	
1.2.5.3	CONCESIONES Y FRANQUICIAS	0.00	
1.2.5.4	LICENCIAS	0.00	
1.2.5.9	OTROS ACTIVOS INTANGIBLES	0.00	
	TOTAL	-25,129,304.83	

## EFE-03 CONCILIACIÓN DEL FLUJO DE EFECTIVO:

Cuenta	Nombre de la Cuenta	Monto	2019
5.4	FLUJO NETO DE EFECTIVO DE LAS ACTIVIDADES DE OPERACIÓN MENOS MOVIMIENTOS DE PARTIDAS (O RUBROS) QUE NO AFECTAN AL EFECTIVO	185,895,503.35	260,290,121.44
5.5	OTROS GASTOS Y PÉRDIDAS EXTRAORDINARIAS	8,809,189.21	12,732,967.61
5.5.1	ESTIMACIONES, DEPRECIACIONES, DETERIOROS, OBSOLESCENCIAS Y AMORTIZACIONES	8,809,189.21	12,732,967.61
5.5.1.1	ESTIMACIONES POR PÉRDIDAS O DETERIOROS	0.00	0.00



## MUNICIPIO DE TEHUACÁN PUEBLA

## NOTAS AL ESTADO DE FLUJOS DE EFECTIVO

Al 31 de Julio de 2020

(Cifras en pesos)

	DE ACTIVOS CIRCULANTES		
5.5.1.2	ESTIMACIONES POR PÉRDIDAS O DETERIOROS DE ACTIVOS NO CIRCULANTES	0.00	0.00
5.5.1.3	DEPRECIACIÓN DE BIENES INMUEBLES	2,167,529.84	3,481,721.71
5.5.1.4	DEPRECIACIÓN DE INFRAESTRUCTURA	0.00	0.00
5.5.1.5	DEPRECIACIÓN DE BIENES MUEBLES	6,641,659.37	9,251,245.90
5.5.1.6	DETERIORO DE LOS ACTIVOS BIOLÓGICOS	0.00	0.00
5.5.1.7	AMORTIZACIÓN DE ACTIVOS INTANGIBLES	0.00	0.00
5.5.1.8	DISMINUCIÓN DE BIENES POR PÉRDIDA, OBSOLESCENCIA Y DETERIORO	0.00	0.00
5.5.2	PROVISIONES	0.00	0.00
5.5.2.1	PROVISIONES DE PASIVOS A CORTO PLAZO	0.00	0.00
5.5.2.2	PROVISIONES DE PASIVOS A LARGO PLAZO	0.00	0.00
5.5.3	DISMINUCIONES DE INVENTARIOS	0.00	0.00
5.5.3.1	DISMINUCIONES DE INVENTARIOS DE MERCANCÍAS PARA VENTA	0.00	0.00
5.5.3.2	DISMINUCIONES DE INVENTARIOS DE MERCANCÍAS TERMINADAS	0.00	0.00
5.5.3.3	DISMINUCIONES DE INVENTARIOS DE MERCANCÍAS EN PROCESO DE ELABORACIÓN	0.00	0.00
5.5.3.4	DISMINUCIONES DE INVENTARIOS DE MATERIAS PRIMAS, MATERIALES Y SUMINISTROS PARA PRODUCCIÓN	0.00	0.00
5.5.3.5	DISMINUCIONES DE ALMACÉN DE MATERIALES Y SUMINISTROS DE CONSUMO	0.00	0.00
5.5.4	AUMENTO POR INSUFICIENCIA DE ESTIMACIONES POR PÉRDIDA O DETERIORO U OBSOLESCENCIA	0.00	0.00
5.5.4.1	AUMENTO POR INSUFICIENCIA DE ESTIMACIONES POR PÉRDIDA O DETERIORO U OBSOLESCENCIA	0.00	0.00
5.5.5	AUMENTO POR INSUFICIENCIA DE PROVISIONES	0.00	0.00
5.5.5.1	AUMENTO POR INSUFICIENCIA DE PROVISIONES	0.00	0.00
5.5.9	OTROS GASTOS	0.00	0.00
5.5.9.1	GASTOS DE EJERCICIOS ANTERIORES	0.00	0.00
5.5.9.2	PÉRDIDAS POR RESPONSABILIDADES	0.00	0.00
5.5.9.3	BONIFICACIONES Y DESCUENTOS OTORGADOS	0.00	0.00
5.5.9.4	DIFERENCIAS POR TIPO DE CAMBIO NEGATIVAS	0.00	0.00
5.5.9.5	DIFERENCIAS DE COTIZACIONES NEGATIVAS EN VALORES NEGOCIABLES	0.00	0.00
5.5.9.6	RESULTADO POR POSICIÓN MONETARIA	0.00	0.00
5.5.9.7	PÉRDIDAS POR PARTICIPACIÓN PATRIMONIAL	0.00	0.00
5.5.9.8	DIFERENCIAS POR REESTRUCTURACIÓN DE DEUDA PÚBLICA NEGATIVAS	0.00	0.00
5.5.9.9	OTROS GASTOS VARIOS	0.00	0.00
5.6	INVERSIÓN PÚBLICA	162,426,537.31	80,999,092.82
5.6.1	INVERSIÓN PÚBLICA NO CAPITALIZABLE	162,426,537.31	80,999,092.82
5.6.1.1	CONSTRUCCIÓN EN BIENES NO CAPITALIZABLE IGUAL	162,426,537.31	80,999,092.82
	RESULTADOS DEL EJERCICIO (AHORRO/DESAHORRO)	14,659,776.83	166,558,061.01


Bajo protesta de decir verdad declaramos que los Estados Financieros y sus notas, son razonablemente correctos y son responsabilidad del emisor.

MUNICIPIO DE TEHUACÁN PUEBLA

NOTAS AL ESTADO DE FLUJOS DE EFECTIVO


Al 31 de Julio de 2020

(Cifras en pesos)



LIC. ANDRÉS ARTEMIO CABALLERO LÓPEZ  
PRESIDENTE MUNICIPAL SUPLENTE  
GOBIERNO MUNICIPAL  
2018 - 2021

PRESIDENCIA  
SERVE CON TODOS  
2018



MTRO. JOSÉ JOSÉ MOMOX SÁNCHEZ  
SECRETARIO GENERAL  
GOBIERNO MUNICIPAL  
2018 - 2021



SECRETARÍA  
DEL  
HONORABLE  
AYUNTAMIENTO  
DE TEHUACÁN  
GOBIERNO MUNICIPAL  
2018 - 2021



LIC. YOLANDA GARCÍA HERNÁNDEZ

TESORERA MUNICIPAL

DE TEHUACÁN

2018 - 2021

200.1.3

MUNICIPIO DE TEHUACÁN PUEBLA

CONCILIACIÓN  
Al 31 de Julio de 2020  
(Cifras en pesos)

CONCILIACIÓN ENTRE LOS INGRESOS PRESUPUESTARIOS Y CONTABLES:

	1. Ingresos Presupuestarios	467,657,960.25
	2. Más ingresos contables no presupuestarios	0.00
2.1	INGRESOS FINANCIEROS	0.00
2.2	INCREMENTO POR VARIACIÓN DE INVENTARIOS	0.00
2.3	DISMINUCIÓN DEL EXCESO DE ESTIMACIONES POR PÉRDIDA O DETERIORO U OBSOLESCENCIA	0.00
2.4	DISMINUCIÓN DEL EXCESO DE PROVISIONES	0.00
2.5	OTROS INGRESOS Y BENEFICIOS VARIOS	0.00
2.6	OTROS INGRESOS CONTABLES NO PRESUPUESTARIOS	0.00
	3. Menos ingresos presupuestarios no contables	0.00
3.1	APROVECHAMIENTOS PATRIMONIALES	0.00
3.2	INGRESOS DERIVADOS DE FINANCIAMIENTOS	0.00
3.3	OTROS INGRESOS PRESUPUESTARIOS NO CONTABLES	0.00
	4. Ingresos Contables (4 = 1 + 2 - 3)	467,657,960.25

## MUNICIPIO DE TEHUACÁN PUEBLA

CONCILIACIÓN  
Al 31 de Julio de 2020  
(Cifras en pesos)



## CONCILIACIÓN ENTRE LOS EGRESOS PRESUPUESTARIOS Y LOS GASTOS CONTABLES:



	1. Total de egresos presupuestarios	421,051,680.58
	2. Menos egresos presupuestarios no contables	139,289,223.68
2.1	MATERIAS PRIMAS Y MATERIALES DE PRODUCCIÓN Y COMERCIALIZACIÓN	0.00
2.2	MATERIALES Y SUMINISTROS	0.00
2.3	MOBILIARIO Y EQUIPO DE ADMINISTRACIÓN	1,113,547.40
2.4	MOBILIARIO Y EQUIPO EDUCACIONAL Y RECREATIVO	43,076.60
2.5	EQUIPO E INSTRUMENTAL MÉDICO Y DE LABORATORIO	164,418.40
2.6	VEHÍCULOS Y EQUIPO DE TRANSPORTE	0.00
2.7	EQUIPO DE DEFENSA Y SEGURIDAD	0.00
2.8	MAQUINARIA, OTROS EQUIPOS Y HERRAMIENTAS	64,681.33
2.9	ACTIVOS BIOLÓGICOS	0.00
2.10	BIENES INMUEBLES	0.00
2.11	ACTIVOS INTANGIBLES	0.00
2.12	OBRA PÚBLICA EN BIENES DE DOMINIO PÚBLICO	137,903,499.95
2.13	OBRA PÚBLICA	0.00
2.14	ACCIONES Y PARTICIPACIONES DE CAPITAL	0.00
2.15	COMPRA DE TÍTULOS Y VALORES	0.00
2.16	CONCESIÓN DE PRÉSTAMOS	0.00
2.17	INVERSIONES EN FIDEICOMISOS, MANDATOS Y OTROS ANÁLOGOS	0.00
2.18	PROVISIONES PARA CONTINGENCIAS Y OTRAS EROGACIONES ESPECIALES	0.00
2.19	AMORTIZACIÓN DE LA DEUDA PÚBLICA	0.00
2.20	ADEUDOS DE EJERCICIOS FISCALES ANTERIORES (ADEFAS)	0.00
2.21	OTROS EGRESOS PRESUPUESTARIOS NO CONTABLES	0.00
	3. Más gastos contables no presupuestarios	171,235,726.52
3.1	ESTIMACIONES, DEPRECIACIONES, DETERIOROS, OBSOLESCENCIAS Y AMORTIZACIONES	8,809,189.21
3.2	PROVISIONES	0.00
3.3	DISMINUCIONES DE INVENTARIOS	0.00
3.4	AUMENTO POR INSUFICIENCIA DE ESTIMACIONES POR PÉRDIDA O DETERIORO U OBSOLESCENCIA	0.00
3.5	AUMENTO POR INSUFICIENCIA DE PROVISIONES	0.00
3.6	OTROS GASTOS	0.00
3.7	OTROS GASTOS CONTABLES NO PRESUPUESTARIOS	162,426,537.31
	4. Total de Gastos Contables (4 = 1 - 2 + 3)	452,998,183.42


MUNICIPIO DE TEHUACÁN PUEBLA

CONCILIACIÓN  
Al 31 de Julio de 2020  
(Cifras en pesos)

Bajo protesta de decir verdad declaramos que los Estados Financieros y <sup>simulados</sup> ~~son~~ razonablemente correctos y son responsabilidad del emisor.

  
  
LIC. ANDRÉS ARTEMIO CABALLERO LÓPEZ  
PRESIDENTE MUNICIPAL SUPLENTE  
PRESIDENCIA  
TEHUACÁN  
GOBIERNO DE LA CIUDAD  
2018 - 2021

  
  
MTRO. JOSÉ JOSÉ MOMOX SÁNCHEZ  
SECRETARIO GENERAL  
SECRETARÍA DEL AYUNTAMIENTO DE TEHUACÁN  
TEHUACÁN  
GOBIERNO DE LA CIUDAD  
2018 - 2021

  
TESORERÍA MUNICIPAL  
LIC. YOLANDA SOLÍS VÁZQUEZ  
TESORERA MUNICIPAL  
DE TEHUACÁN  
2018 - 2021  
200.1.3

## MUNICIPIO DE TEHUACÁN PUEBLA

NOTAS DE MEMORIA  
Al 31 de Julio de 2020  
(Cifras en pesos)

## MEM-01 CUENTAS DE ORDEN CONTABLES:

Cuenta	Nombre de la Cuenta	Saldo Inicial	Cargo	Abono	Saldo Final
7	CUENTAS DE ORDEN CONTABLES	0.00	0.00	0.00	0.00 (d)
7.1	VALORES	0.00	0.00	0.00	0.00 (d)
7.1.1	VALORES EN CUSTODIA	0.00	0.00	0.00	0.00 (d)
7.1.2	CUSTODIA DE VALORES	0.00	0.00	0.00	0.00 (a)
7.1.3	INSTRUMENTOS DE CRÉDITO PRESTADOS A FORMADORES DE MERCADO	0.00	0.00	0.00	0.00 (d)
7.1.4	PRÉSTAMO DE INSTRUMENTOS DE CRÉDITO A FORMADORES DE MERCADO Y SU GARANTÍA	0.00	0.00	0.00	0.00 (a)
7.1.5	INSTRUMENTOS DE CRÉDITO RECIBIDOS EN GARANTÍA DE LOS FORMADORES DE MERCADO	0.00	0.00	0.00	0.00 (d)
7.1.6	GARANTÍA DE CRÉDITOS RECIBIDOS DE LOS FORMADORES DE MERCADO	0.00	0.00	0.00	0.00 (a)
7.2	EMISIÓN DE OBLIGACIONES	0.00	0.00	0.00	0.00 (d)
7.2.1	AUTORIZACIÓN PARA LA EMISIÓN DE BONOS, TÍTULOS Y VALORES DE LA DEUDA PÚBLICA INTERNA	0.00	0.00	0.00	0.00 (d)
7.2.2	AUTORIZACIÓN PARA LA EMISIÓN DE BONOS, TÍTULOS Y VALORES DE LA DEUDA PÚBLICA EXTERNA	0.00	0.00	0.00	0.00 (d)
7.2.3	EMISIONES AUTORIZADAS DE LA DEUDA PÚBLICA INTERNA Y EXTERNA	0.00	0.00	0.00	0.00 (a)
7.2.4	SUSCRIPCIÓN DE CONTRATOS DE PRÉSTAMOS Y OTRAS OBLIGACIONES DE LA DEUDA PÚBLICA INTERNA	0.00	0.00	0.00	0.00 (d)
7.2.5	SUSCRIPCIÓN DE CONTRATOS DE PRÉSTAMOS Y OTRAS OBLIGACIONES DE LA DEUDA PÚBLICA EXTERNA	0.00	0.00	0.00	0.00 (d)
7.2.6	CONTRATOS DE PRÉSTAMOS Y OTRAS OBLIGACIONES DE LA DEUDA PÚBLICA INTERNA Y EXTERNA	0.00	0.00	0.00	0.00 (a)
7.3	AVALES Y GARANTÍAS	0.00	0.00	0.00	0.00 (d)
7.3.1	AVALES AUTORIZADOS	0.00	0.00	0.00	0.00 (d)
7.3.2	AVALES FIRMADOS	0.00	0.00	0.00	0.00 (a)
7.3.3	FIANZAS Y GARANTÍAS RECIBIDAS POR DEUDAS A COBRAR	0.00	0.00	0.00	0.00 (d)
7.3.4	FIANZAS Y GARANTÍAS RECIBIDAS	0.00	0.00	0.00	0.00 (a)
7.3.5	FIANZAS OTORGADAS PARA RESPALDAR OBLIGACIONES NO FISCALES DEL GOBIERNO	0.00	0.00	0.00	0.00 (d)
7.3.6	FIANZAS OTORGADAS DEL GOBIERNO PARA RESPALDAR OBLIGACIONES NO FISCALES	0.00	0.00	0.00	0.00 (a)
7.4	JUICIOS	0.00	0.00	0.00	0.00 (d)
7.4.1	DEMANDAS JUDICIALES EN PROCESO DE RESOLUCIÓN	0.00	0.00	0.00	0.00 (d)
7.4.2	RESOLUCIÓN DE DEMANDAS EN PROCESO JUDICIAL	0.00	0.00	0.00	0.00 (a)
7.5	INVERSIÓN MEDIANTE PROYECTOS PARA PRESTACIÓN DE SERVICIOS (PPS) Y SIMILARES	0.00	0.00	0.00	0.00 (d)
7.5.1	CONTRATOS PARA INVERSIÓN MEDIANTE PROYECTOS PARA PRESTACIÓN DE SERVICIOS (PPS) Y SIMILARES	0.00	0.00	0.00	0.00 (d)
7.5.2	INVERSIÓN PÚBLICA CONTRATADA MEDIANTE PROYECTOS PARA PRESTACIÓN DE SERVICIOS (PPS) Y SIMILARES	0.00	0.00	0.00	0.00 (a)
7.6	BIENES EN CONCESIONADOS O EN COMODATO	0.00	0.00	0.00	0.00 (d)
7.6.1	BIENES BAJO CONTRATO EN CONCESIÓN	0.00	0.00	0.00	0.00 (d)
7.6.2	CONTRATO DE CONCESIÓN POR BIENES	0.00	0.00	0.00	0.00 (a)

MUNICIPIO DE TEHUACÁN PUEBLA

NOTAS DE MEMORIA  
Al 31 de Julio de 2020  
(Cifras en pesos)

7.6.3	BIENES BAJO CONTRATO EN COMODATO	0.00	0.00	0.00	0.00 (d)
7.6.4	CONTRATO DE COMODATO POR BIENES	0.00	0.00	0.00	0.00 (a)
7.7	OTRAS CUENTAS DE ORDEN	0.00	0.00	0.00	0.00 (d)
7.7.1	OTRAS CUENTAS DE ORDEN	0.00	0.00	0.00	0.00 (d)
7.X	BIENES ARQUEOLÓGICOS, ARTÍSTICOS E HISTÓRICOS	0.00	0.00	0.00	0.00 (d)
7.X.1	BIENES ARQUEOLÓGICOS EN CUSTODIA	0.00	0.00	0.00	0.00 (d)
7.X.2	CUSTODIA DE BIENES ARQUEOLÓGICOS	0.00	0.00	0.00	0.00 (a)
7.X.3	BIENES ARTÍSTICOS EN CUSTODIA	0.00	0.00	0.00	0.00 (d)
7.X.4	CUSTODIA DE BIENES ARTÍSTICOS	0.00	0.00	0.00	0.00 (a)
7.X.5	BIENES HISTÓRICOS EN CUSTODIA	0.00	0.00	0.00	0.00 (d)
7.X.6	CUSTODIA DE BIENES HISTÓRICOS	0.00	0.00	0.00	0.00 (a)

MEM-02 CUENTAS DE ORDEN PRESUPUESTARIAS:

Cuenta	Nombre de la Cuenta	Saldo Inicial	Cargo	Abono	Saldo Final
8	CUENTAS DE ORDEN PRESUPUESTARIAS	0.00	5,496,729,873.95	5,496,729,873.95	0.00 (a)
8.1	LEY DE INGRESOS	0.00	2,098,549,621.33	2,098,549,621.33	0.00 (a)
8.1.1	LEY DE INGRESOS ESTIMADA	0.00	852,152,659.00	0.00	852,152,659.00 (d)
8.1.2	LEY DE INGRESOS POR EJECUTAR	0.00	522,787,563.11	1,108,104,097.97	585,316,534.86 (a)
8.1.3	MODIFICACIONES A LA LEY DE INGRESOS ESTIMADA	0.00	255,951,438.97	55,129,602.86	200,821,836.11 (d)
8.1.4	LEY DE INGRESOS DEVENGADA	0.00	467,657,960.25	467,657,960.25	0.00 (a)
8.1.5	LEY DE INGRESOS RECAUDADA	0.00	0.00	467,657,960.25	467,657,960.25 (a)
8.2	PRESUPUESTO DE EGRESOS	0.00	3,398,180,252.62	3,398,180,252.62	0.00 (d)
8.2.1	PRESUPUESTO DE EGRESOS APROBADO	0.00	0.00	852,152,659.00	852,152,659.00 (a)
8.2.2	PRESUPUESTO DE EGRESOS POR EJERCER	0.00	1,365,459,647.60	780,466,961.50	584,992,686.10 (d)
8.2.3	MODIFICACIONES AL PRESUPUESTO DE EGRESOS APROBADO	0.00	312,485,152.49	513,306,988.60	200,821,836.11 (a)
8.2.4	PRESUPUESTO DE EGRESOS COMPROMETIDO	0.00	467,981,809.01	421,051,680.58	46,930,128.43 (d)
8.2.5	PRESUPUESTO DE EGRESOS DEVENGADO	0.00	421,051,680.58	415,600,981.47	5,450,699.11 (d)
8.2.6	PRESUPUESTO DE EGRESOS EJERCIDO	0.00	415,600,981.47	415,600,981.47	0.00 (d)
8.2.7	PRESUPUESTO DE EGRESOS PAGADO	0.00	415,600,981.47	0.00	415,600,981.47 (d)

Bajo protesta de decir verdad declaramos que los Estados Financieros y sus notas adjuntas son razonablemente correctos y son responsabilidad del emisor.






LIC. ANDRÉS FARIÑAS CABALLERO LÓPEZ  
 PRESIDENTE MUNICIPAL SUPLENTE  
 GOBIERNO MUNICIPAL  
 2018 - 2021

LIC. JOSÉ JOSÉ MOMOX SÁNCHEZ  
 SECRETARÍA GENERAL  
 SECRETARÍA DEL HONORABLE AYUNTAMIENTO DE TEHUACÁN

**TEHUACÁN**  
 GOBIERNO DE LA CIUDAD  
 2018 - 2021

**TESORERÍA MUNICIPAL**  
 LIC. YOLANDA SOLÍS VAZQUEZ  
 TESORERA MUNICIPAL  
**DE TEHUACÁN**  
 2018 - 2021  
 200

**PRESIDENCIA**  
 SE RENACE CON TODOS