

MUNICIPIO DE TEHUACÁN PUEBLA

ESTADO DE ACTIVIDADES
Del 1 de Enero al 31 de Enero de 2020 y 2019
(Cifras en pesos)

	2020	2019
INGRESOS Y OTROS BENEFICIOS		
INGRESOS DE GESTIÓN	34,872,402.43	135,989,501.71
IMPUESTOS	28,934,117.00	61,754,129.08
CUOTAS Y APORTACIONES DE SEGURIDAD SOCIAL	0.00	0.00
CONTRIBUCIONES DE MEJORAS	0.00	0.00
DERECHOS	4,319,230.52	59,445,362.45
PRODUCTOS DE TIPO CORRIENTE	383,123.50	4,403,309.22
APROVECHAMIENTOS DE TIPO CORRIENTE	1,235,931.41	10,386,700.96
INGRESOS POR VENTA DE BIENES Y PRESTACIÓN DE SERVICIOS	0.00	0.00
PART, APORT, CONV, INCENT. DERIV. D/COLAB. FISCAL, F. DIST. DE APORT, TRANSF, ASIG, SUBS Y SUBV Y P Y JUB	23,374,075.38	755,304,944.16
PART, APORT, CONV, INCENT. DERIV. D/COLAB. FISCAL, F. DIST. DE APORT	23,374,075.38	755,304,944.16
TRANSFERENCIAS, ASIGNACIONES, SUBSIDIOS Y SUBVENCIONES Y PENSIONES Y JUBILACIONES	0.00	0.00
OTROS INGRESOS Y BENEFICIOS	57,632.94	4,145,637.26
INGRESOS FINANCIEROS	57,632.94	559,670.81
INCREMENTO POR VARIACIÓN DE INVENTARIOS	0.00	0.00
DISMINUCIÓN DEL EXCESO DE ESTIMACIONES POR PÉRDIDA O DETERIORO U OBSOLESCENCIA	0.00	0.00
DISMINUCIÓN DEL EXCESO DE PROVISIONES	0.00	0.00
OTROS INGRESOS Y BENEFICIOS VARIOS	0.00	3,585,966.45
TOTAL DE INGRESOS Y OTROS BENEFICIOS	58,304,110.75	895,440,083.13
GASTOS Y OTRAS PÉRDIDAS		
GASTOS DE FUNCIONAMIENTO	26,896,503.58	559,703,223.26
SERVICIOS PERSONALES	21,856,039.00	322,661,105.62
MATERIALES Y SUMINISTROS	2,555,988.26	79,835,098.91
SERVICIOS GENERALES	2,484,476.32	157,207,018.73
TRANSFERENCIAS, ASIGNACIONES, SUBSIDIOS Y OTRAS AYUDAS	3,478,378.72	69,579,290.83
TRANSFERENCIAS INTERNAS Y ASIGNACIONES AL SECTOR PÚBLICO	2,408,150.72	56,663,186.27
TRANSFERENCIAS AL RESTO DEL SECTOR PÚBLICO	0.00	0.00
SUBSIDIOS Y SUBVENCIONES	0.00	0.00
AYUDAS SOCIALES	104,716.00	1,204,201.56
PENSIONES Y JUBILACIONES	965,512.00	11,711,903.00
TRANSFERENCIAS A FIDEICOMISOS, MANDATOS Y CONTRATOS ANÁLOGOS	0.00	0.00
TRANSFERENCIAS A LA SEGURIDAD SOCIAL	0.00	0.00
DONATIVOS	0.00	0.00
TRANSFERENCIAS AL EXTERIOR	0.00	0.00
PARTICIPACIONES Y APORTACIONES	0.00	5,836,490.27
PARTICIPACIONES	0.00	5,836,490.27
APORTACIONES	0.00	0.00
CONVENIOS	0.00	0.00
INTERESES, COMISIONES Y OTROS GASTOS DE LA DEUDA PÚBLICA	0.00	30,957.33

MUNICIPIO DE TEHUACÁN PUEBLA

ESTADO DE ACTIVIDADES
Del 1 de Enero al 31 de Enero de 2020 y 2019
(Cifras en pesos)

	2020	2019
INTERESES DE LA DEUDA PÚBLICA	0.00	30,957.33
COMISIONES DE LA DEUDA PÚBLICA	0.00	0.00
GASTOS DE LA DEUDA PÚBLICA	0.00	0.00
COSTO POR COBERTURAS	0.00	0.00
APOYOS FINANCIEROS	0.00	0.00
OTROS GASTOS Y PÉRDIDAS EXTRAORDINARIAS	1,262,064.34	12,732,967.61
ESTIMACIONES, DEPRECIACIONES, DETERIOROS, OBSOLESCENCIAS Y AMORTIZACIONES	1,262,064.34	12,732,967.61
PROVISIONES	0.00	0.00
DISMINUCIONES DE INVENTARIOS	0.00	0.00
AUMENTO POR INSUFICIENCIA DE ESTIMACIONES POR PÉRDIDA O DETERIORO U OBSOLESCENCIA	0.00	0.00
AUMENTO POR INSUFICIENCIA DE PROVISIONES	0.00	0.00
OTROS GASTOS	0.00	0.00
INVERSIÓN PÚBLICA	0.00	87,026,177.89
INVERSIÓN PÚBLICA NO CAPITALIZABLE	0.00	87,026,177.89
TOTAL DE GASTOS Y OTRAS PÉRDIDAS	31,636,946.64	734,909,107.19
RESULTADOS DEL EJERCICIO (AHORRO/DESAHORRO)	26,667,164.11	160,530,975.94




Bajo protesta de decir verdad declaramos que los Estados Financieros y son razonablemente correctos y son responsabilidad del emisor.

LIC. FELIPE DE JESUS PATJANE MARTINEZ
PRESIDENTE MUNICIPAL

LIC. ALEJANDRO GUERRERO MARTINEZ
SECRETARIO GENERAL

LIC. MARIA DEL CARMEN FELICEO RODRIGUEZ
TESORERA MUNICIPAL

**TESORERÍA
MUNICIPAL
DE TEHUACÁN
2018 - 2021
200.1.3**



MUNICIPIO DE TEHUACÁN PUEBLA

ESTADO DE SITUACIÓN FINANCIERA

Al 31 de Enero de 2020 y 2019

(Cifras en pesos)

	2020	2019	2020	2019
ACTIVO				
ACTIVO CIRCULANTE				
EFFECTIVO Y EQUIVALENTES	207,976,858.67	215,751,736.43	94,100,068.80	135,500,815.75
DERECHOS A RECIBIR EFFECTIVO O EQUIVALENTES	5,576,441.46	2,076,951.67	19,176,388.00	0.00
DERECHOS A RECIBIR BIENES O SERVICIOS	57,522,231.12	58,520,368.83	0.00	0.00
INVENTARIOS	0.00	0.00	0.00	0.00
ALMACENES	0.00	0.00	0.00	6,505,219.00
ESTIMACIÓN POR PÉRDIDAS O DETERIORO DE ACTIVOS CIRCULANTES	0.00	0.00	0.00	0.00
OTROS ACTIVOS CIRCULANTES	0.00	0.00	3,000,000.00	3,000,000.00
TOTAL DE ACTIVOS CIRCULANTES	271,075,531.25	276,349,056.93	116,276,456.80	145,006,034.75
ACTIVO NO CIRCULANTE				
INVERSIONES FINANCIERAS A LARGO PLAZO	0.00	0.00	0.00	0.00
DERECHOS A RECIBIR EFFECTIVO O EQUIVALENTES A LARGO PLAZO	29,288,750.00	29,288,750.00	13,946,464.04	0.00
BIENES INMUEBLES, INFRAESTRUCTURA Y CONSTRUCCIONES EN PROCESO	600,030,914.56	581,749,187.70	0.00	0.00
BIENES MUEBLES	124,768,183.58	124,768,183.58	0.00	0.00
ACTIVOS INTANGIBLES	444,944.16	444,944.16	0.00	0.00
DEPRECIACIÓN, DETERIORO Y AMORTIZACIÓN ACUMULADA DE BIENES	-103,198,211.60	-101,936,147.26	0.00	0.00
ACTIVOS DIFERIDOS	0.00	0.00	13,946,464.04	0.00
ESTIMACIÓN POR PÉRDIDA O DETERIORO DE ACTIVOS NO CIRCULANTES	0.00	0.00	130,222,920.84	145,006,034.75
OTROS ACTIVOS NO CIRCULANTES	0.00	0.00		
TOTAL DE ACTIVOS NO CIRCULANTES	651,334,580.70	634,314,918.18	899,413,016.04	899,413,016.04
PASIVO				
PASIVO CIRCULANTE				
CUENTAS POR PAGAR A CORTO PLAZO				
DOCUMENTOS POR PAGAR A CORTO PLAZO				
PORCIÓN A CORTO PLAZO DE LA DEUDA PÚBLICA A LARGO PLAZO				
TÍTULOS Y VALORES A CORTO PLAZO				
PASIVOS DIFERIDOS A CORTO PLAZO				
FONDOS Y BIENES DE TERCEROS EN GARANTÍA				
Y/O ADMINISTRACIÓN A CORTO PLAZO				
PROVISIONES A CORTO PLAZO				
OTROS PASIVOS A CORTO PLAZO				
TOTAL DE PASIVOS CIRCULANTES				
PASIVO NO CIRCULANTE				
CUENTAS POR PAGAR A LARGO PLAZO				
DOCUMENTOS POR PAGAR A LARGO PLAZO				
DEUDA PÚBLICA A LARGO PLAZO				
PASIVOS DIFERIDOS A LARGO PLAZO				
FONDOS Y BIENES DE TERCEROS EN GARANTÍA				
Y/O ADMINISTRACIÓN A LARGO PLAZO				
PROVISIONES A LARGO PLAZO				
TOTAL DE PASIVOS NO CIRCULANTES				
TOTAL DEL PASIVO				
HACIENDA PÚBLICA / PATRIMONIO				
HACIENDA PÚBLICA/PATRIMONIO CONTRIBUIDO				
APORTACIONES				
DONACIONES DE CAPITAL				
ACTUALIZACIÓN DE LA HACIENDA PÚBLICA/PATRIMONIO				

MUNICIPIO DE TEHUACÁN PUEBLA

ESTADO DE SITUACIÓN FINANCIERA
Al 31 de Enero de 2020 y 2019
(Cifras en pesos)

	2020	2019
HACIENDA PÚBLICA/PATRIMONIO GENERADO	-107,225,824.93	-133,755,075.66
RESULTADOS DEL EJERCICIO (AHORRO / DESAHORRO)	26,667,164.11	160,530,975.94
RESULTADOS DE EJERCICIOS ANTERIORES	168,883,015.39	8,352,039.45
REVALUOS	0.00	0.00
RESERVAS	0.00	0.00
RECTIFICACIONES DE RESULTADOS DE EJERCICIOS ANTERIORES	-302,776,004.43	-302,638,091.07
EXCESO O INSUFICIENCIA EN LA ACTUALIZACIÓN DE LA HACIENDA PÚBLICA/PATRIMONIO	0.00	0.00
RESULTADO POR POSICIÓN MONETARIA	0.00	0.00
RESULTADO POR TENENCIA DE ACTIVOS NO MONETARIOS	0.00	0.00
TOTAL HACIENDA PÚBLICA/PATRIMONIO.....	792,187,191.11	765,657,940.36
TOTAL DEL PASIVO Y HACIENDA PÚBLICA/PATRIMONIO....	922,410,111.95	910,663,975.11

Bajo protesta de decir verdad declaramos que los Estados Financieros y Balances que se presentan son razonablemente correctos y son responsabilidad del Encargado de la Tesorería Municipal.

LIC. FELIPE DE JESUS PATJANE MARTINEZ
PRESIDENTE MUNICIPAL



LIC. ALEJANDRO GUERRERO MARTINEZ
SECRETARIO GENERAL MUNICIPAL
TEHUACÁN PUEBLA
2018 - 2021

LIC. MIGUEL ANGEL GONZALEZ RODRIGUEZ
TESORERÍA MUNICIPAL

MUNICIPAL
DE TEHUACÁN
2018 - 2021
Página 2 de 2
200.15

MUNICIPIO DE TEHUACÁN PUEBLA

ESTADO DE VARIACIÓN EN LA HACIENDA PÚBLICA
Del 1 de Enero al 31 de Enero de 2020
(Cifras en pesos)


Concepto	Hacienda Pública/ Patrimonio Contribuido	Hacienda Pública/ Patrimonio Generado de Ejercicios Ant.	Hacienda Pública/ Patrimonio Generado del Ejercicio	Exceso o Insuficiencia en la Actualización de la Hacienda Pública / Patrimonio /	TOTAL
Hacienda Pública / Patrimonio Contribuido Neto 2019	899,413,016.04				899,413,016.04
Aportaciones Donaciones de Capital	898,525,785.20				898,525,785.20
Actualización de la Hacienda Pública/Patrimonio	887,230.84				887,230.84
	0.00				0.00
Hacienda Pública / Patrimonio Generado Neto 2019		-294,286,051.62	160,530,975.94		-133,755,075.68
Resultados del Ejercicio (Ahorro/Desahorro)			160,530,975.94		160,530,975.94
Resultados de Ejercicios Anteriores		8,352,039.45			8,352,039.45
Revalúos		0.00			0.00
Reservas		0.00			0.00
Rectificaciones de Resultados de Ejercicios Anteriores		-302,638,091.07			-302,638,091.07
Exceso o Insuficiencia en la Actualización de la Hacienda Pública/Patrimonio Neto 2019				0.00	0.00
Resultado por Posición Monetaria Resultado por Tenencia de Activos no Monetarios				0.00	0.00
Hacienda Pública / Patrimonio Neto Final 2019	899,413,016.04	-294,286,051.62	160,530,975.94		765,657,940.36
Cambios en la Hacienda Pública / Patrimonio Contribuido Neto 2020	0.00				0.00
Aportaciones Donaciones de Capital	0.00				0.00
Actualización de la Hacienda Pública/Patrimonio	0.00				0.00


MUNICIPIO DE TEHUACÁN PUEBLA

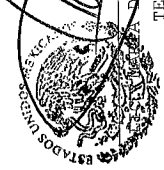
ESTADO DE VARIACIÓN EN LA HACIENDA PÚBLICA
Del 1 de Enero al 31 de Enero de 2020
(Cifras en pesos)

Variaciones de la Hacienda Pública /	160,530,975.94	-134,001,725.19	26,529,250.75
Patrimonio Generado Neto 2020			
Resultados del Ejercicio		26,667,164.11	26,667,164.11
(Ahorro/Desahorro)			
Resultados de Ejercicios Anteriores	160,530,975.94	-160,530,975.94	0.00
Revalúos		0.00	0.00
Reservas		0.00	0.00
Rectificaciones de Resultados de Ejercicios Anteriores		-137,913.36	-137,913.36
Cambios en el Exceso o Insuficiencia en la Actualización de la Hacienda Pública/Patrimonio Neto 2020			
Resultado por Posición Monetaria			0.00
Resultado por Tenencia de Activos no Monetarios			0.00
Hacienda Pública / Patrimonio Neto Final 2020	899,413,016.04	-133,755,075.68	26,529,250.75
			0.00
			792,187,191.11

Bajo protesta de decir verdad declaramos que los Estados Financieros y Balances son razonablemente correctos y son responsabilidad del emisor.


LIC. ALEJANDRO GUERRERO MARTÍNEZ
SECRETARIO GENERAL DE TEHUACÁN


LIC. FELIPE DE JESUS PATJANE MARTINEZ
PRESIDENTE MUNICIPAL


ESTADOS UNIDOS MEXICANOS
MUNICIPIO DE TEHUACÁN
2018 - 2021

TESORERÍA MUNICIPAL DE TEHUACÁN
TESORERA MUNICIPAL DEL CARMEN SILVANO RODRIGUEZ

MUNICIPIO DE TEHUACÁN PUEBLA

ESTADO DE CAMBIOS EN LA SITUACIÓN FINANCIERA
Al 31 de Enero de 2020 y 2019
(Cifras en pesos)

	Origen	Aplicación	Origen	Aplicación
ACTIVO	-	11,746,136.84	-	14,783,113.91
ACTIVO CIRCULANTE	5,273,525.68	-	-	28,729,577.95
EFFECTIVO Y EQUIVALENTES	7,774,877.76	-	-	41,400,746.95
DERECHOS A RECIBIR EFFECTIVO O EQUIVALENTES	-	3,499,489.79	19,176,388.00	-
DERECHOS A RECIBIR BIENES O SERVICIOS	998,137.71	-	-	-
INVENTARIOS	-	-	-	-
ALMACENES	-	-	-	6,505,219.00
ESTIMACIÓN POR PÉRDIDAS O DETERIORO DE ACTIVOS CIRCULANTES	-	-	-	-
OTROS ACTIVOS CIRCULANTES	-	-	-	-
ACTIVO NO CIRCULANTE	-	17,019,662.52	13,946,464.04	-
INVERSIONES FINANCIERAS A LARGO PLAZO	-	-	-	-
DERECHOS A RECIBIR EFFECTIVO O EQUIVALENTES A LARGO PLAZO	-	-	-	-
BIENES INMUEBLES, INFRAESTRUCTURA Y CONSTRUCCIONES EN PROCESO	-	18,281,726.86	13,946,464.04	-
BIENES MUEBLES	-	-	-	-
ACTIVOS INTANGIBLES	-	-	-	-
DEPRECIACIÓN, DETERIORO Y AMORTIZACIÓN ACUMULADA DE BIENES	1,262,064.34	-	-	-
ACTIVOS DIFERIDOS	-	-	26,529,250.75	-
ESTIMACIÓN POR PÉRDIDA O DETERIORO DE ACTIVOS NO CIRCULANTES	-	-	-	0.00
OTROS ACTIVOS NO CIRCULANTES	-	-	-	-
			26,529,250.75	-
			-	133,863,811.83
			160,530,975.94	-
			-	-

MUNICIPIO DE TEHUACÁN PUEBLA


ESTADO DE CAMBIOS EN LA SITUACIÓN FINANCIERA
Al 31 de Enero de 2020 y 2019
(Cifras en pesos)

Origen	Aplicación	Origen	Aplicación
	RESERVAS	-	-
	RECTIFICACIONES DE RESULTADOS DE EJERCICIOS ANTERIORES	-	137,913.36
	EXCESO O INSUFICIENCIA EN LA ACTUALIZACIÓN DE LA HACIENDA PÚBLICA/PATRIMONIO	-	-
	RESULTADO POR POSICIÓN MONETARIA	-	-
	RESULTADO POR TENENCIA DE ACTIVOS NO MONETARIOS	-	-

Bajo protesta de decir verdad declaramos que los Estados Financieros y sus son razonablemente correctos y son responsabilidad del caisor.

LIC. FELIPE DE JESUS PATUJANE MARTINEZ
PRESIDENTE MUNICIPAL

LIC. ALEJANDRO GUERRERO MARTINEZ
SECRETARIO GENERAL



TESORERIA
MUNICIPAL
DE TEHUACÁN
2018 - 2021
2601.3

MUNICIPIO DE TEHUACÁN PUEBLA

ESTADO DE FLUJOS DE EFECTIVO
 Del 1 de Enero al 31 de Enero de 2020 y 2019
 (Cifras en pesos)

	2020	2019
FLUJOS DE EFECTIVO DE LAS ACTIVIDADES DE OPERACIÓN		
ORIGEN		
IMPUESTOS	58,304,110.75	895,440,083.13
CUOTAS Y APORTACIONES DE SEGURIDAD SOCIAL	28,934,117.00	61,754,129.08
	0.00	0.00
CONTRIBUCIONES DE MEJORAS	0.00	0.00
DERECHOS	4,319,230.52	59,445,362.45
PRODUCTOS DE TIPO CORRIENTE	383,123.50	4,403,309.22
APROVECHAMIENTOS DE TIPO CORRIENTE	1,235,931.41	10,386,700.96
INGRESOS POR VENTA DE BIENES Y PRESTACIÓN DE SERVICIOS	0.00	0.00
PART, APORT, CONV, INCENT. DERIV. D/COLAB. FISCAL, F. DIST. DE APORT	23,374,075.38	755,304,944.16
TRANSFERENCIAS, ASIGNACIONES, SUBSIDIOS Y SUBVENCIONES Y PENSIONES Y JUBILACIONES	0.00	0.00
OTROS ORÍGENES DE OPERACIÓN	57,632.94	4,145,637.26
APLICACIÓN		
SERVICIOS PERSONALES	30,374,882.30	635,149,961.69
MATERIALES Y SUMINISTROS	21,856,039.00	322,661,105.62
SERVICIOS GENERALES	2,555,988.26	79,835,098.91
TRANSFERENCIAS INTERNAS Y ASIGNACIONES	2,484,476.32	157,207,018.73
AL SECTOR PÚBLICO	2,408,150.72	56,663,186.27
TRANSFERENCIAS AL RESTO DEL SECTOR PÚBLICO	0.00	0.00
SUBSIDIOS Y SUBVENCIONES	0.00	0.00
AYUDAS SOCIALES	104,716.00	1,204,201.56
PENSIONES Y JUBILACIONES	965,512.00	11,711,903.00
TRANSFERENCIAS A FIDEICOMISOS, MANDATOS Y CONTRATOS ANÁLOGOS	0.00	0.00
TRANSFERENCIAS A LA SEGURIDAD SOCIAL	0.00	0.00
DONATIVOS	0.00	0.00
TRANSFERENCIAS AL EXTERIOR	0.00	0.00
PARTICIPACIONES	0.00	5,836,490.27
APORTACIONES	0.00	0.00
CONVENIOS	0.00	0.00
OTRAS APLICACIONES DE OPERACIÓN	0.00	30,957.33
FLUJOS NETOS DE EFECTIVO POR ACTIVIDADES DE OPERACIÓN	27,929,228.45	260,290,121.44

MUNICIPIO DE TEHUACÁN PUEBLA

ESTADO DE FLUJOS DE EFECTIVO
 Del 1 de Enero al 31 de Enero de 2020 y 2019
 (Cifras en pesos)

	2020	2019
FLUJOS DE EFECTIVO DE LAS ACTIVIDADES DE INVERSIÓN		
ORIGEN	0.00	0.00
BIENES INMUEBLES, INFRAESTRUCTURA Y CONSTRUCCIONES EN PROCESO	0.00	0.00
BIENES MUEBLES	0.00	0.00
OTROS ORÍGENES DE INVERSIÓN	0.00	0.00
APLICACIÓN	18,281,726.86	133,430,066.21
BIENES INMUEBLES, INFRAESTRUCTURA Y CONSTRUCCIONES EN PROCESO	18,281,726.86	116,028,568.10
BIENES MUEBLES	0.00	17,401,498.11
OTRAS APLICACIONES DE INVERSIÓN	0.00	0.00
FLUJOS NETOS DE EFECTIVO POR ACTIVIDADES DE INVERSIÓN	-18,281,726.86	-133,430,066.21
FLUJOS DE EFECTIVO DE LAS ACTIVIDADES DE FINANCIAMIENTO		
ORIGEN	0.00	135,485,699.31
ENDEUDAMIENTO NETO	0.00	0.00
INTERNO	0.00	0.00
EXTERNO	0.00	0.00
OTROS ORÍGENES DE FINANCIAMIENTO	0.00	135,485,699.31
APLICACIÓN	17,422,379.35	58,749,070.77
SERVICIOS DE LA DEUDA	0.00	0.00
INTERNO	0.00	0.00
EXTERNO	0.00	0.00
OTRAS APLICACIONES DE FINANCIAMIENTO	17,422,379.35	58,749,070.77
FLUJOS NETOS DE EFECTIVO POR ACTIVIDADES DE FINANCIAMIENTO	-17,422,379.35	76,736,628.54

MUNICIPIO DE TEHUACÁN PUEBLA

ESTADO DE FLUJOS DE EFECTIVO
Del 1 de Enero al 31 de Enero de 2020 y 2019
(Cifras en pesos)

	2020	2019
Incremento/Disminución Neta en el Efectivo y Equivalentes al Efectivo	-7,774,877.76	203,596,683.77
Efectivo y Equivalentes al Efectivo al Inicio del Ejercicio	215,751,736.43	12,155,052.66
Efectivo y Equivalentes al Efectivo al Final del Ejercicio	207,976,858.67	215,751,736.43

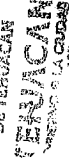
Bajo protesta de decir verdad declaramos que los Estados Financieros y sus notas, son razonablemente correctos y son responsabilidad del emisor.

LIC. FELIPE DE JESUS PATJANE MARTINEZ
PRESIDENTE MUNICIPAL



TESORERÍA MUNICIPAL
TESORERA MUNICIPAL
2018 - 2021

LIC. ALEJANDRO GONZALEZ MARTINEZ
SECRETARIO GENERAL MUNICIPAL



MUNICIPIO DE TEHUACÁN PUEBLA

INFORME SOBRE PASIVOS CONTINGENTES
Al 31 de Enero de 2020
(Cifras en pesos)

DEMANDAS:

JUICIOS:


AVALES:


GARANTÍAS:

Bajo protesta de decir verdad declaramos que los Estados Financieros
son razonablemente correctos y son responsabilidad del emisor.

LIC. FELIPE DE JESUS PATJANE MARTINEZ
PRESIDENTE MUNICIPAL

LIC. ALEJANDRO GUERRERO
SECRETARIO GENERAL


LIC. MARIA DE LOS ANGELES RODRIGUEZ
TESORERA MUNICIPAL



**TESORERÍA
MUNICIPAL
DE TEHUACÁN
2018 - 2021
200.1.3**

MUNICIPIO DE TEHUACÁN PUEBLA

ESTADO ANALÍTICO DEL ACTIVO
Del 1 de Enero al 31 de Enero de 2020
(Cifras en pesos)

Concepto	Saldo Inicial 1	Cargos del periodo 2	Abonos del periodo 3	Saldo final 4=(1+2-3)	Variación del periodo 5=(4-1)
ACTIVO	910,663,975.11	150,470,309.73	138,724,172.89	922,410,111.95	11,746,136.84
ACTIVO CIRCULANTE	276,349,056.93	132,188,582.87	137,462,108.55	271,075,531.25	-5,273,525.68
EFFECTIVO Y EQUIVALENTES	215,751,736.43	68,338,556.70	76,113,434.46	207,976,858.67	-7,774,877.76
DERECHOS A RECIBIR EFECTIVO O EQUIVALENTES	2,076,951.67	63,002,672.51	59,503,182.72	5,576,441.46	3,499,489.79
DERECHOS A RECIBIR BIENES O SERVICIOS	58,520,368.83	847,353.66	1,845,491.37	57,522,231.12	-998,137.71
INVENTARIOS	0.00	0.00	0.00	0.00	0.00
ALMACENES	0.00	0.00	0.00	0.00	0.00
ESTIMACIÓN POR PÉRDIDAS O DETERIORO DE ACTIVOS CIRCULANTES	0.00	0.00	0.00	0.00	0.00
OTROS ACTIVOS CIRCULANTES	0.00	0.00	0.00	0.00	0.00
ACTIVO NO CIRCULANTE	634,314,918.18	18,281,726.86	1,262,064.34	651,334,580.70	17,019,662.52
INVERSIONES FINANCIERAS A LARGO PLAZO	0.00	0.00	0.00	0.00	0.00
DERECHOS A RECIBIR EFECTIVO O EQUIVALENTES A LARGO PLAZO	29,288,750.00	0.00	0.00	29,288,750.00	0.00
BIENES INMUEBLES, INFRAESTRUCTURA Y CONSTRUCCIONES EN PROCESO	581,749,187.70	18,281,726.86	0.00	600,030,914.56	18,281,726.86
BIENES MUEBLES	124,768,183.58	0.00	0.00	124,768,183.58	0.00
ACTIVOS INTANGIBLES	444,944.16	0.00	0.00	444,944.16	0.00
DEPRECIACIÓN, DETERIORO Y AMORTIZACIÓN ACUMULADA DE BIENES	-101,936,147.26	0.00	-1,262,064.34	-103,198,211.60	-1,262,064.34
ACTIVOS DIFERIDOS	0.00	0.00	0.00	0.00	0.00
ESTIMACIÓN POR PÉRDIDA O DETERIORO DE ACTIVOS NO CIRCULANTES	0.00	0.00	0.00	0.00	0.00
OTROS ACTIVOS NO CIRCULANTES	0.00	0.00	0.00	0.00	0.00

Bajo protesta de decir verdad declaramos que los Estados Financieros y sus notas, son razonablemente correctos y son responsabilidad del emisor.

MUNICIPIO DE TEHUACÁN PUEBLA

ESTADO ANALÍTICO DEL ACTIVO
Del 1 de Enero al 31 de Enero de 2020
(Cifras en pesos)

LIC. FELIPE DE JESUS PATJANE MARTINEZ
PRESIDENTE MUNICIPAL

LIC. ALEJANDRO GUERRERO MARTINEZ
SECRETARIO GENERAL DEL MUNICIPIO
DE TEHUACÁN

LIC. MARIA DEL CARMEN FELICEO RODRIGUEZ
TESORERA MUNICIPAL

**TESORERÍA
MUNICIPAL
DE TEHUACÁN
2018 - 2021
200.1.3**

MUNICIPIO DE TEHUACÁN PUEBLA

ESTADO ANALÍTICO DE LA DEUDA Y OTROS PASIVOS
Del 1 de Enero al 31 de Enero de 2020
(Cifras en pesos)

DENOMINACIÓN DE LAS DEUDAS	Moneda de Contratación	Institución o País Acreedor	Saldo Inicial del Periodo	Saldo Final del Periodo
DEUDA PÚBLICA				
CORTO PLAZO				
DEUDA INTERNA				
Instituciones de Crédito			0.00	0.00
Títulos y Valores			0.00	0.00
Arrendamientos financieros			0.00	0.00
DEUDA EXTERNA				
Organismos Financieros Internacionales			0.00	0.00
Deuda Bilateral			0.00	0.00
Títulos y Valores			0.00	0.00
Arrendamientos Financieros			0.00	0.00
SUBTOTAL CORTO PLAZO			0.00	0.00
LARGO PLAZO				
DEUDA INTERNA				
Instituciones de Crédito			0.00	0.00
Títulos y Valores			0.00	0.00
Arrendamientos financieros			0.00	0.00
DEUDA EXTERNA				
Organismos Financieros Internacionales			0.00	0.00
Deuda Bilateral			0.00	0.00
Títulos y Valores			0.00	0.00
Arrendamientos Financieros			0.00	0.00
SUBTOTAL LARGO PLAZO			0.00	0.00
OTROS PASIVOS			145,006,034.75	130,222,920.84
TOTAL DEUDA Y OTROS PASIVOS			145,006,034.75	130,222,920.84

Bajo protesta de decir verdad declaramos que los Estados Financieros y Balances son razonablemente correctos y son responsabilidad de mis señores señores

LIC. FELIPE DE JESUS PATJANE MARTINEZ
PRESIDENTE MUNICIPAL

LIC. ALEJANDRO GUERRERO MARTINEZ
SECRETARIO GENERAL DEL MUNICIPIO

LIC. MARIA DEL CARMEN ALFARO RODRIGUEZ
TESORERA MUNICIPAL

TESORERÍA MUNICIPAL
DE TEHUACÁN

Página 1 de 1
2018-2021
200.1.3

MUNICIPIO DE TEHUACÁN PUEBLA

ESTADO ANALÍTICO DE INGRESOS

Del 1 de Enero al 31 de Enero de 2020
(Cifras en pesos)

Rubro de Ingresos	Ingreso Estimado (1)	Ampliaciones y Reducciones (2)	Ingreso Modificado (3=1+2)	Ingreso Devengado (4)	Ingreso Recaudado (5)	Diferencia (6=5-1)
IMPUESTOS	81,011,016.00	-22,651,332.07	58,359,683.93	28,934,117.00	28,934,117.00	-52,076,899.00
CUOTAS Y APORTACIONES DE SEGURIDAD SOCIAL	0.00	0.00	0.00	0.00	0.00	0.00
CONTRIBUCIONES DE MEJORAS	0.00	0.00	0.00	0.00	0.00	0.00
DERECHOS	58,945,703.99	437,912.42	59,383,616.41	4,319,230.52	4,319,230.52	-54,626,473.47
PRODUCTOS	5,390,614.00	0.00	5,390,614.00	383,123.50	383,123.50	-5,007,490.50
APROVECHAMIENTOS	10,018,484.01	505,207.54	10,523,691.55	1,293,564.35	1,293,564.35	-8,724,919.66
INGRESOS POR VENTAS DE BIENES, PRESTACIÓN DE SERVICIOS Y OTROS INGRESOS PARTICIPACIONES, APORTACIONES, CONVENIOS, INCENTIVOS DERIV. DE LA COLAB. FISCAL Y FONDOS DIST. DE APORT	0.00	0.00	0.00	0.00	0.00	0.00
TRANSFERENCIAS, ASIGNACIONES, SUBSIDIOS Y SUBVENCIONES, Y PENSIONES Y JUBILACIONES	0.00	0.00	0.00	0.00	0.00	0.00
INGRESOS DERIVADOS DE FINANCIAMIENTOS	0.00	0.00	0.00	0.00	0.00	0.00
TOTAL	852,152,659.00	138,009,755.48	990,162,414.48	58,304,110.75	58,304,110.75	-891,858,303.73
					Ingresos Excedentes	0.00

MUNICIPIO DE TEHUACÁN PUEBLA

ESTADO ANALÍTICO DE INGRESOS

Del 1 de Enero al 31 de Enero de 2020
(Cifras en pesos)


Estado Analítico de Ingresos por Fuente de Financiamiento	Ingreso Estimado (1)	Ampliaciones/ Reducciones (2)	Ingreso Modificado (3=1+2)	Ingreso Devengado (4)	Ingreso Recaudado (5)	Diferencia (6=5-1)
INGRESOS DEL PODER EJECUTIVO FEDERAL O ESTATAL Y DE LOS MUNICIPIOS	852,152,659.00	138,009,755.48	990,162,414.48	56,304,110.75	58,304,110.75	-793,848,548.25
IMPUESTOS	81,011,016.00	-22,651,332.07	58,359,683.93	28,934,117.00	28,934,117.00	-52,076,899.00
CUOTAS Y APORTACIONES DE SEGURIDAD	0.00	0.00	0.00	0.00	0.00	0.00
SOCIAL	0.00	0.00	0.00	0.00	0.00	0.00
CONTRIBUCIONES DE MEJORAS	58,945,703.99	437,912.42	59,383,616.41	4,319,230.52	4,319,230.52	-54,626,473.47
DERECHOS	5,390,614.00	0.00	5,390,614.00	383,123.50	383,123.50	-5,007,490.50
PRODUCTOS	10,018,484.01	505,207.54	10,523,691.55	1,293,564.35	1,293,564.35	-8,724,919.66
APROVECHAMIENTOS	696,786,841.00	159,717,967.59	856,504,808.59	23,374,075.38	23,374,075.38	-673,412,765.62
PARTICIPACIONES, APORTACIONES, CONVENIOS, INCENTIVOS DERIV. DE LA COLAB. FISCAL Y FONDOS DIST. DE APORT	0.00	0.00	0.00	0.00	0.00	0.00
TRANSFERENCIAS, ASIGNACIONES, SUBSIDIOS Y SUBVENCIÓNES, Y PENSIONES Y JUBILACIONES	0.00	0.00	0.00	0.00	0.00	0.00
INGRESOS DE LOS ENYES PÚBLICOS DE LOS PODERES LEGISLATIVO Y JUDICIAL, DE LOS ORGANOS AUTÓNOMOS Y DEL SECTOR PARAESTATAL O PARAMUNICIPAL, ASÍ COMO DE LAS EMPRESAS PRODUCTIVAS DEL ESTADO	0.00	0.00	0.00	0.00	0.00	0.00
CUOTAS Y APORTACIONES DE SEGURIDAD	0.00	0.00	0.00	0.00	0.00	0.00
SOCIAL	0.00	0.00	0.00	0.00	0.00	0.00
PRODUCTOS	0.00	0.00	0.00	0.00	0.00	0.00
INGRESOS POR VENTAS DE BIENES, PRESTACIÓN DE SERVICIOS Y OTROS INGRESOS	0.00	0.00	0.00	0.00	0.00	0.00
TRANSFERENCIAS, ASIGNACIONES, SUBSIDIOS Y SUBVENCIÓNES, Y PENSIONES Y JUBILACIONES	0.00	0.00	0.00	0.00	0.00	0.00


MUNICIPIO DE TEHUACÁN PUEBLA


ESTADO ANALÍTICO DE INGRESOS
Del 1 de Enero al 31 de Enero de 2020
(Cifras en pesos)


Estado Analítico de Ingresos por Fuente de Financiamiento	Ingreso Estimado (1)	Ampliaciones/ Reducciones (2)	Ingreso Modificado (3=1+2)	Ingreso Devengado (4)	Ingreso Recaudado (5)	Diferencia (6=5-1)
INGRESOS DERIVADOS DE FINANCIAMIENTO	0.00	0.00	0.00	0.00	0.00	0.00
INGRESOS DERIVADOS DE FINANCIAMIENTOS	0.00	0.00	0.00	0.00	0.00	0.00
TOTAL	852,152,659.00	138,009,755.48	990,162,414.48	58,304,110.75	58,304,110.75	0.00
						Ingresos Excedentes 0.00

Bejo protesta de decir verdad declaramos que los Estados Financieros y sus
son razonablemente correctos y son responsabilidad del emisor


 LIC. FELIPE DE JESUS PATUJANE MARTINEZ
 PRESIDENTE MUNICIPAL


 LIC. ALJANDRO GUERRERO MARTINEZ
 SECRETARIO GENERAL


 LIC. MARIA DEL SOCORRO RODRIGUEZ
 TESORERA MUNICIPAL


 SECRETARIA
 DEL
 HONORABLE
 AYUNTAMIENTO
 MUNICIPAL
 DE
TEHUACAN
 MUNICIPIO DE LA CIUDAD
 DE TEHUACAN PUEBLA

TESORERIA
 MUNICIPAL
 DE TEHUACÁN
 2018 - 2021
 2001.3
 Página 3 de 3

MUNICIPIO DE TEHUACÁN PUEBLA

ESTADO ANALÍTICO DEL EJERCICIO DEL PRESUPUESTO DE EGRESOS
 CLASIFICACIÓN ADMINISTRATIVA
 Del 1 de Enero al 31 de Enero de 2020
 (Cifras en pesos)

Concepto	Egreso Aprobado (1)	Ampliaciones/Reducciones (2)	Egreso Modificado (3=1+2)	Egreso Devengado (4)	Egreso Pagado (5)	Subejercicio (6=3-4)
3	852,152,659.00	138,009,755.48	990,162,414.48	48,656,609.16	30,397,574.56	941,505,805.32
3.1	852,152,659.00	138,009,755.48	990,162,414.48	48,656,609.16	30,397,574.56	941,505,805.32
3.1.1	852,152,659.00	138,009,755.48	990,162,414.48	48,656,609.16	30,397,574.56	941,505,805.32
3.1.1.1	852,152,659.00	138,009,755.48	990,162,414.48	48,656,609.16	30,397,574.56	941,505,805.32
3.1.1.1.1	852,152,659.00	138,009,755.48	990,162,414.48	48,656,609.16	30,397,574.56	941,505,805.32
(AYUNTAMIENTO)						
3.1.1.1.1.156	852,152,659.00	138,009,755.48	990,162,414.48	48,656,609.16	30,397,574.56	941,505,805.32
TEHUACÁN PUEBLA						
000	0.00	0.00	0.00	0.00	0.00	0.00
RAMO GENERAL						
0000	0.00	0.00	0.00	0.00	0.00	0.00
0101	28,456,249.46	6,294.65	28,462,544.11	1,311,044.29	1,311,044.29	27,151,499.82
DIRECCIÓN DEL HOSPITAL MUNICIPAL						
0102	6,653,610.29	0.00	6,653,610.29	289,157.18	289,157.18	6,364,453.11
DIRECCIÓN DE SALUD MUNICIPAL						
0201	12,335,971.40	0.00	12,335,971.40	542,103.73	542,103.73	11,793,867.67
DIRECCIÓN DE DESARROLLO URBANO						
0301	31,944,730.78	0.00	31,944,730.78	1,156,878.40	1,156,878.40	30,787,852.38
DIRECCIÓN DE SERVICIOS PÚBLICOS						
MUNICIPALES						
0302	4,454,458.04	0.00	4,454,458.04	231,336.80	231,336.80	4,223,121.24
COORDINACIÓN DE ALUMBRADO PÚBLICO (DIR. SERV. PUB. MPALES.)						
0303	0.00	0.00	0.00	0.00	0.00	0.00
COORDINACIÓN DE PARQUES Y JARDINES (DIR. SERV. PUB. MPALES.)						
0304	0.00	0.00	0.00	0.00	0.00	0.00
COORDINACIÓN DE CONTROL CANINO (DIR. SERV. PUB. MPALES.)						
0305	0.00	0.00	0.00	0.00	0.00	0.00
COORDINACIÓN DE MANTENIMIENTO A EDIFICIOS (DIR. SERV. PUB. MPALES.)						
0306	2,852,658.10	0.00	2,852,658.10	163,324.00	163,324.00	2,689,334.10
ADMINISTRACIÓN DEL PANTEÓN MUNICIPAL (DIR. SERV. PUB. MPALES.)						
0307	5,397,815.56	0.00	5,397,815.56	433,844.98	433,844.98	4,963,970.58
ADMINISTRACIÓN DEL RASTRO MUNICIPAL (DIR. SERV. PUB. MPALES.)						
0308	4,867,612.21	0.00	4,867,612.21	314,679.88	314,679.88	4,552,932.33
COORDINACIÓN DE LOGÍSTICA						
0309	0.00	0.00	0.00	0.00	0.00	0.00
SECRETARÍA DE SERVICIOS MUNICIPALES						
0310	1,924,277.14	0.00	1,924,277.14	75,921.00	75,921.00	1,848,356.14
COORDINACIÓN DE BIENESTAR ANIMAL						
0311	0.00	0.00	0.00	0.00	0.00	0.00
COORDINACIÓN DE MANTENIMIENTO DE EDIFICIOS						
0401	6,783,280.48	0.00	6,783,280.48	451,370.21	451,370.21	6,331,910.27
DIRECCIÓN DE ECOLOGÍA						
0501	3,849,331.23	0.00	3,849,331.23	205,043.32	205,043.32	3,644,287.91
DIRECCIÓN DE EDUCACIÓN						
0502	7,997,701.01	0.00	7,997,701.01	243,663.67	243,663.67	7,754,037.34
DIRECCIÓN DE CULTURA Y BANDA MUNICIPAL						
0503	8,666,913.49	0.00	8,666,913.49	370,480.23	370,480.23	8,296,433.26
DIRECCIÓN DE FOMENTO DEPORTIVO						
0504	0.00	0.00	0.00	0.00	0.00	0.00
COORDINACION DE MANTENIMIENTO DE UNIDADES Y CANCHAS						
0601	106,318,488.82	4,316,769.46	110,635,258.28	7,197,384.71	7,197,384.71	103,437,873.57
DIRECCIÓN DE SEGURIDAD PÚBLICA						
0602	0.00	3,146.19	3,146.19	3,146.19	3,146.19	0.00
ENLACE FORTASEG						
0603	32,434,430.45	4,432,513.90	36,866,944.35	1,869,169.89	1,869,169.89	34,997,774.46
CENTRO DE REINSECCIÓN SOCIAL (CE.RE.SO)						

MUNICIPIO DE TEHUACÁN PUEBLA

ESTADO ANALÍTICO DEL EJERCICIO DEL PRESUPUESTO DE EGRESOS
CLASIFICACIÓN ADMINISTRATIVA

Del 1 de Enero al 31 de Enero de 2020
(Cifras en pesos)

Concepto	Egreso Aprobado (1)	Ampliaciones/Reducciones (2)	Egreso Modificado (3=1+2)	Egreso Devengado (4)	Egreso Pagado (5)	Subejercicio (6=3-4)
0604 DIRECCIÓN DE PROTECCIÓN CIVIL Y BOMBEROS	9,003,707.03	66,000.00	9,069,707.03	550,162.70	550,162.70	8,519,544.33
0605 DIRECCIÓN DE TRÁNSITO MUNICIPAL	17,683,375.26	0.00	17,683,375.26	1,140,074.25	1,140,074.25	16,543,301.01
0606 SECRETARÍA DE SEGURIDAD PÚBLICA	0.00	0.00	0.00	0.00	0.00	0.00
0701 DIRECCIÓN DE INGRESOS	6,639,324.23	0.00	6,639,324.23	408,980.13	408,980.13	6,230,344.10
0702 TESORERÍA MUNICIPAL	36,573,547.08	5,545,336.08	42,118,883.16	1,289,939.26	634,278.26	40,828,923.90
0703 DIRECCIÓN DE CONTABILIDAD	5,452,247.50	0.00	5,452,247.50	414,217.11	414,217.11	5,038,030.39
0704 DIRECCIÓN DE EGRESOS	3,599,043.84	0.00	3,599,043.84	226,776.76	226,776.76	3,372,267.08
0705 DIRECCIÓN DE INFORMACIÓN GEOGRÁFICA Y CATASTRO	6,782,151.48	0.00	6,782,151.48	378,502.58	378,502.58	6,403,648.90
0706 DIRECCIÓN DE COMPRAS	4,034,746.83	0.00	4,034,746.83	256,387.99	256,387.99	3,778,358.84
0707 COORDINACIÓN DE BIENES MUEBLES	0.00	0.00	0.00	0.00	0.00	0.00
0708 COORDINACIÓN DE LICITACIONES	0.00	0.00	0.00	0.00	0.00	0.00
0801 SISTEMA DIF MUNICIPAL	9,780,000.00	0.00	9,780,000.00	815,000.00	815,000.00	8,965,000.00
0803 J. A. SANTA ANA TELOXIOTOC	1,138,395.04	0.00	1,138,395.04	94,866.25	94,866.25	1,043,528.79
0804 J. A. SANTA CATARINA OTZOLOTEPEC	1,116,343.12	0.00	1,116,343.12	93,028.59	93,028.59	1,023,314.53
0805 J. A. SAN DIEGO CHALMA	1,234,210.54	0.00	1,234,210.54	102,850.88	102,850.88	1,131,359.66
0806 J. A. SAN CRISTÓBAL TEPEYOAPAN	1,123,457.94	0.00	1,123,457.94	93,621.50	93,621.50	1,029,836.44
0807 J. A. SANTA CRUZ ACAPA	1,211,492.30	0.00	1,211,492.30	100,957.69	100,957.69	1,110,534.61
0808 J. A. SAN LORENZO TEOXITLCO	1,415,252.38	0.00	1,415,252.38	117,937.70	117,937.70	1,297,314.68
0809 J. A. SAN MARCOS NEGOTILTA	1,058,091.23	0.00	1,058,091.23	88,174.27	88,174.27	969,916.96
0810 J. A. SANTA MARÍA CORPAN	2,849,542.94	0.00	2,849,542.94	283,461.91	283,461.91	2,566,081.03
0811 J. A. SAN NICOLAS TETIZINTLA	1,915,186.89	0.00	1,915,186.89	159,598.01	159,598.01	1,755,588.88
0812 J. A. SAN PABLO TEPETZINGO	1,241,258.96	0.00	1,241,258.96	103,438.25	103,438.25	1,137,820.71
0813 J. A. SAN PEDRO ACOQUIRACO	1,623,095.30	0.00	1,623,095.30	135,257.94	135,257.94	1,487,837.36
0814 J. A. MAGDALENA CUAYUCATEPEC	1,371,933.85	0.00	1,371,933.85	114,327.82	114,327.82	1,257,606.03
0815 I. EL ENCINAL	178,464.00	0.00	178,464.00	14,872.00	14,872.00	163,592.00
0816 I. PLAN DE FIERRO	89,232.00	0.00	89,232.00	7,436.00	7,436.00	81,796.00
0817 I. RANCHO CABRAS	381,374.81	0.00	381,374.81	31,781.23	31,781.23	349,593.58
0818 I. SAN VICENTE FERRER	618,488.10	0.00	618,488.10	51,540.68	51,540.68	566,947.42
0903 SECRETARÍA DE INFRAESTRUCTURA, SUSTENTABILIDAD Y ORDENAMIENTO TERRITORIAL	0.00	0.00	0.00	0.00	0.00	0.00
0904 DIRECCIÓN DE OBRAS PÚBLICAS	336,686,155.42	123,444,991.20	460,131,146.62	19,532,137.58	1,928,783.98	440,599,009.04
0905 DIRECCIÓN DE DESARROLLO SOCIAL	6,107,836.75	185,000.00	6,292,836.75	372,426.62	372,426.62	5,920,410.13
0906 SECRETARÍA DE DESARROLLO HUMANO E INCLUSIÓN SOCIAL	0.00	0.00	0.00	0.00	0.00	0.00
0907 INAPAM	0.00	0.00	0.00	0.00	0.00	0.00
1001 DIRECCIÓN DE COMUNICACIÓN SOCIAL	5,146,539.71	0.00	5,146,539.71	150,970.15	150,970.15	4,995,569.56
1002 DIRECCIÓN DE DE ASUNTOS JURÍDICOS	3,501,009.85	0.00	3,501,009.85	271,442.46	271,442.46	3,229,567.39
1003 DIRECCIÓN DE ATENCIÓN CIUDADANA	1,786,861.20	0.00	1,786,861.20	136,998.99	136,998.99	1,649,862.21
1004 SALÓN DE REGIDORES	0.00	0.00	0.00	0.00	0.00	0.00

MUNICIPIO DE TEHUACÁN PUEBLA

ESTADO ANALÍTICO DEL EJERCICIO DEL PRESUPUESTO DE EGRESOS
CLASIFICACIÓN ADMINISTRATIVA

Del 1 de Enero al 31 de Enero de 2020
(Cifras en pesos)


Concepto	Egreso Aprobado (1)	Ampliaciones/Reducciones (2)	Egreso Modificado (3=1+2)	Egreso Devengado (4)	Egreso Pagado (5)	Subejercicio (6=3-4)
1005 CONTRALORÍA MUNICIPAL	10,631,000.80	0.00	10,631,000.80	536,454.80	536,454.80	10,094,546.00
1006 DIRECCIÓN DE INFORMÁTICA Y SISTEMAS	0.00	0.00	0.00	0.00	0.00	0.00
1007 DIRECCIÓN DE PLANEACIÓN, EVALUACIÓN Y PROYECTOS	2,647,919.58	0.00	2,647,919.58	140,256.27	140,256.27	2,507,663.31
1008 SINDICATURA	7,169,031.30	0.00	7,169,031.30	234,909.08	234,909.08	6,934,122.22
1009 SECRETARÍA DEL AYUNTAMIENTO	6,278,018.22	0.00	6,278,018.22	349,637.28	349,637.28	5,928,380.94
1010 DIRECCIÓN DE REGISTRO CIVIL	6,061,588.88	0.00	6,061,588.88	192,312.47	192,312.47	5,869,276.41
1011 OFICINA DE PRESIDENCIA	21,486,990.93	9,704.00	21,496,694.93	1,562,108.45	1,562,108.45	19,934,586.48
1012 DIRECCIÓN DE RECURSOS HUMANOS	22,319,435.25	0.00	22,319,435.25	1,247,195.74	1,247,195.74	21,072,239.51
1013 DIRECCIÓN DE PATRIMONIO HISTÓRICO	1,258,522.54	0.00	1,258,522.54	48,446.00	48,446.00	1,210,076.54
1014 INSTITUTO MUNICIPAL DE LA MUJER	2,542,609.28	0.00	2,542,609.28	150,780.63	150,780.63	2,391,828.65
1015 INSTITUTO MUNICIPAL DE LA JUVENTUD	1,916,158.72	0.00	1,916,158.72	109,076.10	109,076.10	1,807,082.62
1016 DIRECCIÓN DE GRUPOS VULNERABLES	0.00	0.00	0.00	0.00	0.00	0.00
1017 JUBILADOS	0.00	0.00	0.00	0.00	0.00	0.00
1018 PENSIONADOS	0.00	0.00	0.00	0.00	0.00	0.00
1019 DESARROLLO DE CAPITAL HUMANO	0.00	0.00	0.00	0.00	0.00	0.00
1020 OFICINALIA MAYOR	0.00	0.00	0.00	0.00	0.00	0.00
1021 SECRETARÍA PARTICULAR	0.00	0.00	0.00	0.00	0.00	0.00
1022 JUZGADO DE PAZ	1,168,281.72	0.00	1,168,281.72	65,669.47	65,669.47	1,102,612.25
1023 JUZGADO CIVIL	1,265,020.37	0.00	1,265,020.37	82,355.72	82,355.72	1,182,664.65
1024 UNIDAD DE TRANSPARENCIA	0.00	0.00	0.00	0.00	0.00	0.00
1025 JUZGADO PENAL	508,965.50	0.00	508,965.50	30,749.89	30,749.89	478,215.61
1101 DIRECCIÓN DE MICRO, PEQUEÑAS Y MEDIANAS EMPRESAS	2,728,225.81	0.00	2,728,225.81	128,392.18	128,392.18	2,599,833.63
1102 DIRECCIÓN DE NORMALIDAD COMERCIAL	2,354,465.10	0.00	2,354,465.10	147,005.80	147,005.80	2,207,459.30
1103 DIRECCIÓN DE TURISMO	1,939,355.40	0.00	1,939,355.40	97,572.02	97,572.02	1,841,783.38
1104 DIRECCIÓN DE DESARROLLO RURAL, AGRICULTURA Y GANADERÍA	2,482,417.39	0.00	2,482,417.39	101,693.40	101,693.40	2,380,723.99
1105 DIRECCIÓN DE FOMENTO COMERCIAL Y ABASTO	1,679,337.78	0.00	1,679,337.78	53,976.18	53,976.18	1,625,361.60
1106 ADMINISTRACIÓN DEL MERCADO 16 DE MARZO	5,762,263.50	0.00	5,762,263.50	291,402.11	291,402.11	5,470,861.39
1107 ADMINISTRACIÓN DEL MERCADO LA PURÍSIMA	9,861,062.17	0.00	9,861,062.17	547,905.00	547,905.00	9,313,157.17
1108 ADMINISTRACIÓN TIANGUIS XOCHIPILILI Y COBRO FORANEO	3,812,094.72	0.00	3,812,094.72	142,974.79	142,974.79	3,669,119.93
1109 ADMINISTRACIÓN DEL MERCADO LICENCIADO BENITO JUÁREZ GARCÍA	0.00	0.00	0.00	0.00	0.00	0.00
1110 SECRETARÍA DE TURISMO	0.00	0.00	0.00	0.00	0.00	0.00
1111 SECRETARÍA DE DESARROLLO ECONOMICO	0.00	0.00	0.00	0.00	0.00	0.00
1112 DIRECCION DE NOMENCLATURA	0.00	0.00	0.00	0.00	0.00	0.00
TOTAL DEL GASTO	852,152,659.00	138,009,755.48	990,162,414.48	48,656,609.16	30,397,574.56	941,505,805.32

MUNICIPIO DE TEHUACÁN PUEBLA

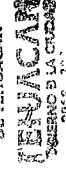
ESTADO ANALÍTICO DEL EJERCICIO DEL PRESUPUESTO DE EGRESOS
CLASIFICACIÓN ADMINISTRATIVA

Del 1 de Enero al 31 de Enero de 2020
(Cifras en pesos)

Bajo protesta de decir verdad declaramos que los Estados Financieros y sus subestados son razonablemente correctos y son responsabilidad del emisor.



SECRETARÍA
LIC. ALEJANDRO ESPINOSA MARÍN
SECRETARIO GENERAL DE TEHUACÁN



LIC. FELIPE DE JESUS PATUANE MARTINEZ
PRESIDENTE MUNICIPAL



MARIA DEL CARMEN ALICEO RODRIGUEZ
TESORERA MUNICIPAL

TESORERÍA
MUNICIPAL
DE TEHUACÁN
2018 - 2021
200.1.3

MUNICIPIO DE TEHUACÁN PUEBLA


ESTADO ANALÍTICO DEL EJERCICIO DEL PRESUPUESTO DE EGRESOS
 CLASIFICACIÓN ECONÓMICA (POR TIPO DE GASTO)
 Del 1 de Enero al 31 de Enero de 2020
 (Cifras en pesos)

Concepto	Egreso Aprobado (1)	Ampliaciones/Reducciones (2)	Egreso Modificado (3=1+2)	Egreso Devengado (4)	Egreso Pagado (5)	Subejercicio (6=3-4)
1 GASTO CORRIENTE	596,789,648.81	9,019,428.20	605,809,077.01	29,409,370.30	28,753,689.30	576,399,706.71
2 GASTO DE CAPITAL	242,159,691.39	128,990,327.28	371,150,018.67	18,281,726.86	678,373.26	352,868,291.81
3 AMORTIZACIÓN DE LA DEUDA Y DISMINUCIÓN DE PASIVOS	0.00	0.00	0.00	0.00	0.00	0.00
4 PENSIONES Y JUBILACIONES	13,203,318.80	0.00	13,203,318.80	965,512.00	965,512.00	12,237,806.80
5 PARTICIPACIONES	0.00	0.00	0.00	0.00	0.00	0.00
TOTAL DEL GASTO	852,152,659.00	138,009,755.48	990,162,414.48	48,656,609.16	30,397,574.56	941,505,805.32

Bajo protesta de decir verdad declaramos que los Estados Financieros anexos son razonablemente correctos y son responsabilidad de mi cargo.

LIC. FELIPE DE JESUS PATJANE MARTINEZ
 PRESIDENTE MUNICIPAL

LIC. ALEJANDRA GUERRERO MARTINEZ
 SECRETARÍA GENERAL



TESORERÍA MUNICIPAL
 LIC. SILICIO RODRIGUEZ

TESORERÍA MUNICIPAL
 DE TEHUACÁN
 2018 - 2021
 200.13

MUNICIPIO DE TEHUACÁN PUEBLA

ESTADO ANALÍTICO DEL EJERCICIO DEL PRESUPUESTO DE EGRESOS
CLASIFICACIÓN POR OBJETO DEL GASTO (CAPÍTULO Y CONCEPTO)

Del 1 de Enero al 31 de Enero de 2020
(Cifras en pesos)

Concepto	Egreso Aprobado (1)	Ampliaciones/Reducciones (2)	Egreso Modificado (3=1+2)	Egreso Devengado (4)	Egreso Pagado (5)	Subejercicio (6=3-4)
1 SERVICIOS PERSONALES	315,000,000.00	0.00	315,000,000.00	21,856,039.00	21,856,039.00	293,143,961.00
1.1 REMUNERACIONES AL PERSONAL DE CARÁCTER PERMANENTE	255,824,529.61	-30,500.39	255,794,029.22	20,176,605.00	20,176,605.00	235,617,424.22
1.2 REMUNERACIONES AL PERSONAL DE CARÁCTER TRANSITORIO	8,361,672.00	28,950.00	8,390,622.00	736,167.00	736,167.00	7,654,455.00
1.3 REMUNERACIONES ADICIONALES Y ESPECIALES	40,600,770.27	1,550.39	40,602,320.66	638,723.00	638,723.00	39,963,597.66
1.4 SEGURIDAD SOCIAL	0.00	0.00	0.00	0.00	0.00	0.00
1.5 OTRAS PRESTACIONES SOCIALES Y ECONÓMICAS	7,865,128.12	0.00	7,865,128.12	304,544.00	304,544.00	7,560,584.12
1.6 PREVISIONES	0.00	0.00	0.00	0.00	0.00	0.00
1.7 PAGO DE ESTÍMULOS A SERVIDORES PÚBLICOS	2,347,900.00	0.00	2,347,900.00	0.00	0.00	2,347,900.00
2 MATERIALES Y SUMINISTROS	75,114,544.34	5,519,234.60	80,633,778.94	2,555,988.26	2,555,988.26	78,077,790.68
2.1 MATERIALES DE ADMINISTRACIÓN, EMISIÓN DE DOCUMENTOS Y ARTÍCULOS OFICIALES	11,368,851.16	-88,600.00	11,270,251.16	6,946.52	6,946.52	11,263,304.64
2.2 ALIMENTOS Y UTENSILIOS	13,606,850.66	4,796,310.43	18,403,161.09	614,291.23	614,291.23	17,788,869.86
2.3 MATERIAS PRIMAS Y MATERIALES DE PRODUCCIÓN Y COMERCIALIZACIÓN	999,700.00	0.00	999,700.00	0.00	0.00	999,700.00
2.4 MATERIALES Y ARTÍCULOS DE CONSTRUCCIÓN Y DE REPARACIÓN	6,870,093.57	1,064.97	6,871,158.54	1,757.57	1,757.57	6,869,400.97
2.5 PRODUCTOS QUÍMICOS, FARMACÉUTICOS Y DE LABORATORIO	8,889,101.19	68,000.00	8,957,101.19	154,929.75	154,929.75	8,802,171.44
2.6 COMBUSTIBLES, LUBRICANTES Y ADITIVOS	21,408,680.01	0.00	21,408,680.01	1,759,934.86	1,759,934.86	19,648,745.15
2.7 VESTUARIO, BLANCOS, PRENDAS DE PROTECCIÓN Y ARTÍCULOS DEPORTIVOS	7,083,202.59	0.00	7,083,202.59	327.84	327.84	7,082,874.75
2.8 MATERIALES Y SUMINISTROS PARA SEGURIDAD PÚBLICA	1,302,000.00	0.00	1,302,000.00	0.00	0.00	1,302,000.00
2.9 HERRAMIENTAS, REPAACIONES Y ACCESORIOS MENORES	3,586,065.16	752,459.20	4,338,524.36	17,800.49	17,800.49	4,320,723.87
3 SERVICIOS GENERALES	153,183,349.14	3,500,193.60	156,683,542.74	2,484,476.32	1,828,795.32	154,199,066.42
3.1 SERVICIOS BÁSICOS	66,861,890.35	203,193.50	67,065,083.85	141,693.45	141,693.45	66,923,390.40
3.2 SERVICIOS DE ARRENDAMIENTO	4,764,917.77	10,370.00	4,775,287.77	153,638.07	153,638.07	4,621,649.70
3.3 SERVICIOS PROFESIONALES, CIENTÍFICOS, TÉCNICOS Y OTROS SERVICIOS	32,409,598.43	165,319.11	32,574,917.54	714,148.46	714,148.46	31,860,769.08
3.4 SERVICIOS FINANCIEROS, BANCARIOS Y COMERCIALES	1,336,215.76	696.00	1,336,911.76	26,961.29	26,961.29	1,309,950.47

MUNICIPIO DE TEHUACÁN PUEBLA

ESTADO ANALÍTICO DEL EJERCICIO DEL PRESUPUESTO DE EGRESOS
CLASIFICACIÓN POR OBJETO DEL GASTO (CAPÍTULO Y CONCEPTO)

Del 1 de Enero al 31 de Enero de 2020
(Cifras en pesos)

Concepto	Egreso Aprobado (1)	Ampliaciones/Reducciones (2)	Egreso Modificado (3=1+2)	Egreso Devengado (4)	Egreso Pagado (5)	Subejercicio (6=3-4)
3.5 SERVICIOS DE INSTALACIÓN, REPARACIÓN, MANTENIMIENTO Y CONSERVACIÓN	18,402,966.99	3,098,579.65	21,501,546.64	9,230.31	9,230.31	21,492,316.33
3.6 SERVICIOS DE COMUNICACIÓN SOCIAL Y PUBLICIDAD	3,019,530.00	0.00	3,019,530.00	0.00	0.00	3,019,530.00
3.7 SERVICIOS DE TRASLADO Y VIÁTICOS	3,859,713.51	12,510.34	3,872,223.85	110,465.25	110,465.25	3,761,758.60
3.8 SERVICIOS OFICIALES	7,189,899.20	-2,000.00	7,187,899.20	551,824.52	551,824.52	6,636,074.68
3.9 OTROS SERVICIOS GENERALES	15,338,617.13	11,525.00	15,350,142.13	776,514.97	120,833.97	14,573,627.16
4 TRANSFERENCIAS, ASIGNACIONES, SUBSIDIOS Y OTRAS AYUDAS	66,695,074.13	0.00	66,695,074.13	3,478,378.72	3,478,378.72	63,216,695.41
4.1 TRANSFERENCIAS INTERNAS Y ASIGNACIONES AL SECTOR PÚBLICO	50,438,613.96	0.00	50,438,613.96	2,408,150.72	2,408,150.72	48,030,463.24
4.2 TRANSFERENCIAS AL RESTO DEL SECTOR PÚBLICO	0.00	0.00	0.00	0.00	0.00	0.00
4.3 SUBSIDIOS Y SUBVENCIONES	0.00	0.00	0.00	0.00	0.00	0.00
4.4 AYUDAS SOCIALES	3,053,141.37	0.00	3,053,141.37	104,716.00	104,716.00	2,948,425.37
4.5 PENSIONES Y JUBILACIONES	13,203,318.80	0.00	13,203,318.80	965,512.00	965,512.00	12,237,806.80
4.6 TRANSFERENCIAS A FIDEICOMISOS, MANDATOS Y OTROS ANÁLOGOS	0.00	0.00	0.00	0.00	0.00	0.00
4.7 TRANSFERENCIAS A LA SEGURIDAD SOCIAL	0.00	0.00	0.00	0.00	0.00	0.00
4.8 DONATIVOS	0.00	0.00	0.00	0.00	0.00	0.00
4.9 TRANSFERENCIAS AL EXTERIOR	0.00	0.00	0.00	0.00	0.00	0.00
5 BIENES MUEBLES, INMUEBLES E INTANGIBLES	31,352,691.39	5,545,336.08	36,898,027.47	0.00	0.00	36,898,027.47
5.1 MOBILIARIO Y EQUIPO DE ADMINISTRACIÓN	12,477,363.62	2,000,000.00	14,477,363.62	0.00	0.00	14,477,363.62
5.2 MOBILIARIO Y EQUIPO EDUCACIONAL Y RECREATIVO	313,980.00	0.00	313,980.00	0.00	0.00	313,980.00
5.3 EQUIPO E INSTRUMENTAL MÉDICO Y DE LABORATORIO	1,835,469.97	0.00	1,835,469.97	0.00	0.00	1,835,469.97
5.4 VEHÍCULOS Y EQUIPO DE TRANSPORTE	9,883,968.00	3,545,336.08	13,429,304.08	0.00	0.00	13,429,304.08
5.5 EQUIPO DE DEFENSA Y SEGURIDAD	4,110,000.00	0.00	4,110,000.00	0.00	0.00	4,110,000.00
5.6 MAQUINARIA, OTROS EQUIPOS Y HERRAMIENTAS	1,415,949.80	0.00	1,415,949.80	0.00	0.00	1,415,949.80
5.7 ACTIVOS BIOLÓGICOS	0.00	0.00	0.00	0.00	0.00	0.00
5.8 BIENES INMUEBLES	0.00	0.00	0.00	0.00	0.00	0.00
5.9 ACTIVOS INTANGIBLES	1,315,960.00	0.00	1,315,960.00	0.00	0.00	1,315,960.00
6 INVERSIÓN PÚBLICA	210,807,000.00	123,444,991.20	334,251,991.20	18,281,726.86	678,373.26	315,970,264.34
6.1 OBRA PÚBLICA EN BIENES DE DOMINIO	203,000,000.00	123,444,991.20	326,444,991.20	18,281,726.86	678,373.26	308,163,264.34

MUNICIPIO DE TEHUACÁN PUEBLA

ESTADO ANALÍTICO DEL EJERCICIO DEL PRESUPUESTO DE EGRESOS
 CLASIFICACIÓN POR OBJETO DEL GASTO (CAPÍTULO Y CONCEPTO)
 Del 1 de Enero al 31 de Enero de 2020
 (Cifras en pesos)

Concepto	Egreso Aprobado (1)	Ampliaciones/Reducciones (2)	Egreso Modificado (3=1+2)	Egreso Devengado (4)	Egreso Pagado (5)	Subejercicio (6=3-4)
PÚBLICO	7,807,000.00	0.00	7,807,000.00	0.00	0.00	7,807,000.00
6.2 OBRA PÚBLICA	0.00	0.00	0.00	0.00	0.00	0.00
6.3 PROYECTOS PRODUCTIVOS Y ACCIONES DE FOMENTO	0.00	0.00	0.00	0.00	0.00	0.00
7 INVERSIONES FINANCIERAS Y OTRAS PROVISIONES	0.00	0.00	0.00	0.00	0.00	0.00
7.1 INVERSIONES PARA EL FOMENTO DE ACTIVIDADES PRODUCTIVAS	0.00	0.00	0.00	0.00	0.00	0.00
7.2 ACCIONES Y PARTICIPACIONES DE CAPITAL	0.00	0.00	0.00	0.00	0.00	0.00
7.3 COMPRA DE TÍTULOS Y VALORES	0.00	0.00	0.00	0.00	0.00	0.00
7.4 CONCESIÓN DE PRÉSTAMOS	0.00	0.00	0.00	0.00	0.00	0.00
7.5 INVERSIONES EN FIDEICOMISOS, MANDATOS Y OTROS ANÁLOGOS	0.00	0.00	0.00	0.00	0.00	0.00
7.6 OTRAS INVERSIONES FINANCIERAS	0.00	0.00	0.00	0.00	0.00	0.00
7.9 PROVISIONES PARA CONTINGENCIAS Y OTRAS PROGRACIONES ESPECIALES	0.00	0.00	0.00	0.00	0.00	0.00
8 PARTICIPACIONES Y APORTACIONES	0.00	0.00	0.00	0.00	0.00	0.00
8.1 PARTICIPACIONES	0.00	0.00	0.00	0.00	0.00	0.00
8.3 APORTACIONES	0.00	0.00	0.00	0.00	0.00	0.00
8.5 CONVENIOS	0.00	0.00	0.00	0.00	0.00	0.00
9 DEUDA PÚBLICA	0.00	0.00	0.00	0.00	0.00	0.00
9.1 AMORTIZACIÓN DE LA DEUDA PÚBLICA	0.00	0.00	0.00	0.00	0.00	0.00
9.2 INTERESES DE LA DEUDA PÚBLICA	0.00	0.00	0.00	0.00	0.00	0.00
9.3 COMISIONES DE LA DEUDA PÚBLICA	0.00	0.00	0.00	0.00	0.00	0.00
9.4 GASTOS DE LA DEUDA PÚBLICA	0.00	0.00	0.00	0.00	0.00	0.00
9.5 COSTO POR COBERTURAS	0.00	0.00	0.00	0.00	0.00	0.00
9.6 APOYOS	0.00	0.00	0.00	0.00	0.00	0.00
9.9 ADEUDOS DE EJERCICIOS FISCALES ANTERIORES (ADEFAS)	0.00	0.00	0.00	0.00	0.00	0.00
TOTAL DEL GASTO	852,152,659.00	138,009,755.48	990,162,414.48	48,656,609.16	30,397,574.56	941,505,805.32

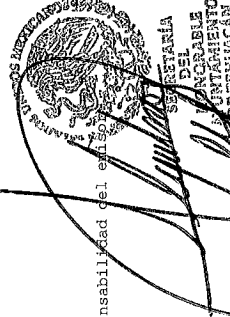
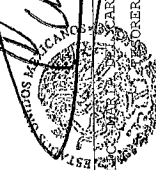
Bajo protesta de decir verdad declaramos que los Estados Financieros y sus notas,


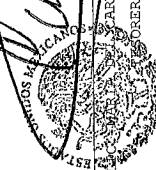
MUNICIPIO DE TEHUACÁN PUEBLA


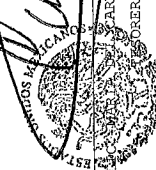
ESTADO ANALÍTICO DEL EJERCICIO DEL PRESUPUESTO DE EGRESOS
CLASIFICACIÓN POR OBJETO DEL GASTO (CAPÍTULO Y CONCEPTO)

Del 1 de Enero al 31 de Enero de 2020
(Cifras en pesos)

son razonablemente correctos y son responsabilidad del emisor.



LIC. FELIPE DE JESUS PATJAME MARTINEZ
PRESIDENTE MUNICIPAL



LIC. ALEJANDRO FERRERO
SECRETARIO GENERAL DE LA CIUDAD
TEHUACÁN
2018 - 2021



LIC. ARMANDO SALGADO RODRIGUEZ
TESORERA MUNICIPAL

TESORERIA
MUNICIPAL
DE TEHUACÁN
2018 - 2021
200.13

MUNICIPIO DE TEHUACÁN PUEBLA

ESTADO ANALÍTICO DEL EJERCICIO DEL PRESUPUESTO DE EGRESOS
 CLASIFICACIÓN FUNCIONAL (FINALIDAD Y FUNCIÓN)
 Del 1 de Enero al 31 de Enero de 2020
 (Cifras en pesos)

Concepto	Egreso Aprobado (1)	Ampliaciones/Reducciones (2)	Egreso Modificado (3=1+2)	Egreso Devengado (4)	Egreso Pagado (5)	Subejercicio (6=3-4)
1 GOBIERNO	344,279,622.54	14,373,469.63	358,653,092.17	20,790,658.74	20,134,977.74	337,862,433.43
1.1 LEGISLACION	0.00	0.00	0.00	0.00	0.00	0.00
1.2 JUSTICIA	0.00	0.00	0.00	0.00	0.00	0.00
1.3 COORDINACION DE LA POLITICA DE GOBIERNO	65,585,439.36	9,704.00	65,595,143.36	3,780,575.77	3,780,575.77	61,814,567.59
1.4 RELACIONES EXTERIORES	0.00	0.00	0.00	0.00	0.00	0.00
1.5 ASUNTOS FINANCIEROS Y HACENDARIOS	87,754,961.31	5,545,336.08	93,300,297.39	4,369,025.37	3,713,344.37	89,587,272.02
1.6 SEGURIDAD NACIONAL	0.00	0.00	0.00	0.00	0.00	0.00
1.7 ASUNTOS DE ORDEN PUBLICO Y DE SEGURIDAD INTERIOR	165,440,001.56	8,818,429.55	174,258,431.11	10,759,937.74	10,759,937.74	163,498,493.37
1.8 OTROS SERVICIOS GENERALES	25,499,220.31	0.00	25,499,220.31	1,881,119.86	1,881,119.86	23,618,100.45
2 DESARROLLO SOCIAL	478,349,757.15	123,636,285.85	601,986,043.00	26,453,588.74	8,850,235.14	575,532,454.26
2.1 PROTECCION AMBIENTAL	6,783,280.48	0.00	6,783,280.48	451,370.21	451,370.21	6,331,910.27
2.2 VIVIENDA Y SERVICIOS A LA COMUNIDAD	395,596,066.44	123,444,991.20	519,041,057.64	22,135,546.49	4,532,192.89	496,905,511.15
2.3 SALUD	35,109,859.75	6,294.65	35,116,154.40	1,600,201.47	1,600,201.47	33,515,952.93
2.4 RECREACION, CULTURA Y OTRAS MANIFESTACIONES SOCIALES	16,664,614.50	0.00	16,664,614.50	614,143.90	614,143.90	16,050,470.60
2.5 EDUCACION	3,849,331.23	0.00	3,849,331.23	205,043.32	205,043.32	3,644,287.91
2.6 PROTECCION SOCIAL	0.00	0.00	0.00	0.00	0.00	0.00
2.7 OTROS ASUNTOS SOCIALES	20,346,604.75	185,000.00	20,531,604.75	1,447,283.35	1,447,283.35	19,084,321.40
3 DESARROLLO ECONOMICO	29,523,279.31	0.00	29,523,279.31	1,412,361.68	1,412,361.68	28,110,917.63
3.1 ASUNTOS ECONOMICOS, COMERCIALES Y LABORALES EN GENERAL	23,842,983.96	0.00	23,842,983.98	1,164,650.26	1,164,650.26	22,678,333.72
3.2 AGROPECUARIA, SILVICULTURA, PESCA Y CAZA	2,482,417.39	0.00	2,482,417.39	101,693.40	101,693.40	2,380,723.99
3.3 COMBUSTIBLES Y ENERGIA	0.00	0.00	0.00	0.00	0.00	0.00
3.4 MINERIA, MANUFACTURAS Y CONSTRUCCION	0.00	0.00	0.00	0.00	0.00	0.00
3.5 TRANSPORTE	0.00	0.00	0.00	0.00	0.00	0.00
3.6 COMUNICACIONES	0.00	0.00	0.00	0.00	0.00	0.00
3.7 TURISMO	3,197,877.94	0.00	3,197,877.94	146,018.02	146,018.02	3,051,859.92
3.8 CIENCIA, TECNOLOGIA E INNOVACION	0.00	0.00	0.00	0.00	0.00	0.00
3.9 OTRAS INDUSTRIAS Y OTROS ASUNTOS ECONOMICOS	0.00	0.00	0.00	0.00	0.00	0.00
4 OTRAS NO CLASIFICADAS EN FUNCIONES ANTERIORES	0.00	0.00	0.00	0.00	0.00	0.00

MUNICIPIO DE TEHUACÁN PUEBLA

ESTADO ANALÍTICO DEL EJERCICIO DEL PRESUPUESTO DE EGRESOS
 CLASIFICACIÓN FUNCIONAL (FINALIDAD Y FUNCIÓN)


Del 1 de Enero al 31 de Enero de 2020
 (Cifras en pesos)

Concepto	Egreso Aprobado (1)	Ampliaciones/Reducciones (2)	Egreso Modificado (3=1+2)	Egreso Devengado (4)	Egreso Pagado (5)	Subejercicio (6=3-4)
4.1 TRANSACCIONES DE LA DEUDA PÚBLICA / COSTO FINANCIERO DE LA DEUDA	0.00	0.00	0.00	0.00	0.00	0.00
4.2 TRANSFERENCIAS, PARTICIPACIONES Y APORTACIONES ENTRE DIFERENTES NIVELES Y ORDENES DE GOBIERNO	0.00	0.00	0.00	0.00	0.00	0.00
4.3 SANAMIENTO DEL SISTEMA FINANCIERO	0.00	0.00	0.00	0.00	0.00	0.00
4.4 ADEUDOS DE EJERCICIOS FISCALES ANTERIORES	0.00	0.00	0.00	0.00	0.00	0.00
TOTAL DEL GASTO	852,152,659.00	138,009,755.48	990,162,414.48	46,656,609.16	30,397,574.56	941,505,805.32

Bajo protesta de decir verdad declaramos que los Estados Financieros y son razonablemente correctos y son responsabilidad del emisor.

LIC. FELIPE DE JESUS PATJANE MARTINEZ
 PRESIDENTE MUNICIPAL

LIC. ALEJANDRO ESPERERO
 SECRETARIO GENERAL



LIC. MARIA... SILICIO RODRIGUEZ
 TESORERÍA MUNICIPAL

TESORERÍA MUNICIPAL DE TEHUACÁN 2018 - 2021 200.13

MUNICIPIO DE TEHUACÁN PUEBLA

ENDEUDAMIENTO NETO
Del 1 de Enero al 31 de Enero de 2020
(Cifras en pesos)

Identificación de Crédito o Instrumento	Contratación/Coloc	Amortización	Endeudamiento Neto
	A	B	C = A - B
Créditos Bancarios			
Total Créditos Bancarios	0.00	0.00	0.00
Otros Instrumentos de Deuda			
Total Otros Instrumentos de Deuda	0.00	0.00	0.00
TOTAL	0.00	0.00	0.00

Bajo protesta de decir verdad declaramos que los Estados Financieros y las Notas, son razonablemente correctos y son responsabilidad del emisor.

LIC. FELIPE DE JESUS PATJANE MARTINEZ
PRESIDENTE MUNICIPAL

LIC. ALEJANDRO GUERRERO MARTINEZ
SECRETARIO GENERAL

LIC. MARIA DEL CARMEN RODRIGUEZ
TESORERA MUNICIPAL

TESORERÍA
MUNICIPAL
DE TEHUACÁN
2018 - 2021
200.13



MUNICIPIO DE TEHUACÁN PUEBLA

INTERESES DE LA DEUDA
 Del 1 de Enero al 31 de Enero de 2020
 (Cifras en pesos)

Identificación de Crédito o Instrumento	Devengado	Pagado
Créditos Bancarios		
Total de Intereses de Créditos Bancarios	0.00	0.00
Otros Instrumentos de Deuda		
Total de Intereses de Otros Instrumentos de Deuda	0.00	0.00
TOTAL	0.00	0.00

Bajo protesta de decir verdad declaramos que los Estados Financieros y Balances que se presentan, son razonablemente correctos y son responsabilidad del suscrito.

LIC. FELIPE DE JESUS PATJANE MARTINEZ
 PRESIDENTE MUNICIPAL

LIC. ALEJANDRO GUERRERO MARTINEZ
 SECRETARIO GENERAL DEL MUNICIPIO

LIC. MARIA DEL CARMEN SALCICO RODRIGUEZ
 TESORERA MUNICIPAL

TESORERIA
 MUNICIPAL
 DE TEHUACÁN
 2018 - 2021
 200.13

MUNICIPIO DE TEHUACÁN PUEBLA

FLUJO DE FONDOS (INDICADORES DE POSTURA FISCAL)

Del 1 de Enero al 31 de Enero de 2020

(Cifras en pesos)

Concepto	Estimado/ Aprobado	Devengado	Recaudado/ Pagado
I. Ingresos Presupuestarios (I = 1 + 2)	852,152,659.00	58,304,110.75	58,304,110.75
1. Ingresos del Gobierno de la Entidad Federativa o Municipio	852,152,659.00	58,304,110.75	58,304,110.75
2. Ingresos del Sector Paraestatal o Paramunicipal	0.00	0.00	0.00
II. Egresos Presupuestarios (II = 3 + 4)	852,152,659.00	48,656,609.16	30,397,574.56
3. Egresos del Gobierno de la Entidad Federativa o Municipio	852,152,659.00	48,656,609.16	30,397,574.56
4. Egresos del Sector Paraestatal o Paramunicipal	0.00	0.00	0.00
III. Balance presupuestario (Superávit o Déficit) (III = I - II)	0.00	9,647,501.59	27,906,536.19

Concepto	Estimado/ Aprobado	Devengado	Recaudado/ Pagado
III. Balance presupuestario (Superávit o Déficit)	0.00	9,647,501.59	27,906,536.19
IV. Intereses, Comisiones y Gastos de la Deuda	0.00	0.00	0.00
V. Balance Primario (Superávit o Déficit) (V = III - IV)	0.00	9,647,501.59	27,906,536.19

Concepto	Estimado/ Aprobado	Devengado	Recaudado/ Pagado
A. Financiamiento	0.00	0.00	0.00
B. Amortización de la deuda	0.00	0.00	0.00
C. Endeudamiento o desendeudamiento (C = A - B)	0.00	0.00	0.00

Bajo protesta de decir verdad declaramos que los Estados Financieros
son razonablemente correctos y son responsabilidad del emisor.

LIC. FELIPE DE JESUS PATJANE MARTINEZ
PRESIDENTE MUNICIPAL

LIC. ALEJANDRO GUERRERO MARTINEZ
SECRETARIO GENERAL

LIC. MARIA DEL CARMEN ESCOBAR RODRIGUEZ
TESORERA MUNICIPAL

TESORERIA
MUNICIPAL
DE TEHUACÁN
2018 - 2021
200.1.3

MUNICIPIO DE TEHUACÁN PUEBLA

GASTO POR CATEGORÍA PROGRAMÁTICA

Del 1 de Enero al 31 de Enero de 2020
(Cifras en pesos)

Concepto	Egreso Aprobado (1)	Ampliaciones/Reducciones (2)	Egreso Modificado (3=1+2)	Egreso Devengado (4)	Egreso Pagado (5)	Subejercicio (6=3-4)
Programas	852,152,659.00	138,009,755.48	990,162,414.48	48,656,609.15	30,397,574.56	941,505,805.32
Subsidios: Sector Social y Privado o Entidades Federativas y Municipios	0.00	0.00	0.00	0.00	0.00	0.00
S Sujetos a Reglas de Operación	0.00	0.00	0.00	0.00	0.00	0.00
U Otros Subsidios	0.00	0.00	0.00	0.00	0.00	0.00
Desempeño de las Funciones	852,152,659.00	138,009,755.48	990,162,414.48	48,656,609.16	30,397,574.56	941,505,805.32
E Prestación de Servicios Públicos	0.00	0.00	0.00	0.00	0.00	0.00
B Provisión de Bienes Públicos	46,573,939.62	0.00	46,573,939.62	2,061,305.18	2,061,305.18	44,512,634.44
P Planeación, seguimiento y evaluación de políticas públicas	0.00	0.00	0.00	0.00	0.00	0.00
F Promoción y fomento	0.00	0.00	0.00	0.00	0.00	0.00
G Regulación y supervisión	12,479,520.38	0.00	12,479,520.38	616,607.54	616,607.54	11,862,912.84
A Funciones de las Fuerzas Armadas (Únicamente Gobierno Federal)	0.00	0.00	0.00	0.00	0.00	0.00
R Específicos	793,099,199.00	138,009,755.48	931,108,954.48	45,978,696.44	27,719,661.84	885,130,258.04
K Proyectos de Inversión	0.00	0.00	0.00	0.00	0.00	0.00
M Administrativos y de Apoyo	0.00	0.00	0.00	0.00	0.00	0.00
Apoyo al proceso presupuestario y para mejorar la eficiencia Institucional	0.00	0.00	0.00	0.00	0.00	0.00
O Apoyo a la función pública y al mejoramiento de la gestión	0.00	0.00	0.00	0.00	0.00	0.00
W Operaciones ajenas	0.00	0.00	0.00	0.00	0.00	0.00
Compromisos	0.00	0.00	0.00	0.00	0.00	0.00
L Obligaciones de cumplimiento de resolución jurisdiccional	0.00	0.00	0.00	0.00	0.00	0.00
N Desastres Naturales	0.00	0.00	0.00	0.00	0.00	0.00
Obligaciones	0.00	0.00	0.00	0.00	0.00	0.00
J Pensiones y jubilaciones	0.00	0.00	0.00	0.00	0.00	0.00
T Aportaciones a la seguridad social	0.00	0.00	0.00	0.00	0.00	0.00
Y Aportaciones a fondos de estabilización	0.00	0.00	0.00	0.00	0.00	0.00
Z Aportaciones a fondos de inversión y reestructura de pensiones	0.00	0.00	0.00	0.00	0.00	0.00
Programas de Gasto Federalizado (Gobierno Federal)	0.00	0.00	0.00	0.00	0.00	0.00
I Gasto Federalizado	0.00	0.00	0.00	0.00	0.00	0.00
C Participaciones a entidades federativas y municipios	0.00	0.00	0.00	0.00	0.00	0.00
D Costo financiero, deuda o apoyos a	0.00	0.00	0.00	0.00	0.00	0.00

MUNICIPIO DE TEHUACÁN PUEBLA

GASTO POR CATEGORÍA PROGRAMÁTICA

Del 1 de Enero al 31 de Enero de 2020
(Cifras en pesos)

Concepto	Egreso Aprobado (1)	Ampliaciones/Reducciones (2)	Egreso Modificado (3=1+2)	Egreso Devengado (4)	Egreso Pagado (5)	Subejercicio (6=3-4)
caudales y ahorradores de la banca	0.00	0.00	0.00	0.00	0.00	0.00
H Aduenos de ejercicios fiscales anteriores						
TOTAL DEL GASTO	852,152,659.00	138,009,755.48	990,162,414.48	48,656,609.16	30,397,574.56	941,505,805.32

Bajo protesta de decir verdad declaramos que los Estados Financieros y sus notas son razonablemente correctos y son responsabilidad del emisor.

LIC. FELIPE DE JESUS PATUANE MARTINEZ
PRESIDENTE MUNICIPAL

LIC. ALEJANDRO GUERRERO MARTINEZ
SECRETARIO GENERAL



EL ARROYO SILICIOSO RODRIGUEZ
TESORERA MUNICIPAL

TEHUACÁN
MUNICIPAL
TESORERIA
11 FEB 2020 11:11 AM



SECRETARÍA DEL HONORABLE GOBIERNO DEL ESTADO DE PUEBLA

MUNICIPIO DE TEHUACÁN PUEBLA

PROGRAMAS Y PROYECTOS DE INVERSIÓN
Del 1 de Enero al 31 de Enero de 2020

Actividad	Unidad de medida	Meta programada	Meta real	% avance
-----------	------------------	-----------------	-----------	----------

Bejo protesta de decir verdad declaramos que los Estados Financieros y sus notas son razonablemente correctos y son responsabilidad del emisor.



SECRETARÍA
DE
HONORABLE
AYUNTAMIENTO
DE TEHUACÁN
2018 - 2021

LIC. FELIPE DE JESUS PATUJANE MARTINEZ
PRESIDENTE MUNICIPAL

LIC. ALEJANDRO GURBESO MARTINEZ
SECRETARIO GENERAL



TESORERÍA
MUNICIPAL
DE TEHUACÁN
2018 - 2021
200.15

LIC. MARIA DEL CARMEN SILICEO RODRIGUEZ
TESORERA MUNICIPAL

MUNICIPIO DE TEHUACÁN PUEBLA

INDICADORES DE RESULTADOS
Del 1 de Enero al 31 de Enero de 2020

CLAVE DEL INDICADOR: 0000011
NOMBRE: ACCIONES PARA EL COMBATE A LA POBREZA Y MARGINACIÓN EN EL MUNICIPIO DE
PROGRAMA: 01
NOMBRE: DESARROLLO HUMANO E INCLUSIÓN SOCIAL
INDICADOR DE: COMPONENTE
COMPONENTE: 01 ACCIONES PARA EL COMBATE A LA POBREZA Y MARGINACIÓN EN EL MUNICIPIO DE TEHUACÁN, IMPLEMENTADAS
UNIDAD DE MEDIDA: ACCIÓN
TIPO: GESTIÓN
DIMENSIÓN: EFICIENCIA
FRECUENCIA DE MEDICIÓN: MENSUAL
TIPO DE FÓRMULA: PORCENTAJE
COMPORTAMIENTO: REGULAR
FÓRMULA: $(V1/V2) * 100$
RESULTADO DEL INDICADOR: 100.000
META 2020: 0.000
INTERPRETACIÓN:

MUNICIPIO DE TEHUACÁN PUEBLA

INDICADORES DE RESULTADOS
Del 1 de Enero al 31 de Enero de 2020

CLAVE DEL INDICADOR: 0000012
NOMBRE: ACCIONES PARA APOYAR A GRUPOS VULNERABLES.

PROGRAMA: 01
NOMBRE: DESARROLLO HUMANO E INCLUSIÓN SOCIAL
INDICADOR DE: COMPONENTE
COMPONENTE: 02 ACCIONES PARA APOYAR A GRUPOS VULNERABLES EJECUTADAS

UNIDAD DE MEDIDA: ACCIÓN
TIPO: GESTIÓN
DIMENSIÓN: EFICIENCIA
FRECUENCIA DE MEDICIÓN: MENSUAL
TIPO DE FÓRMULA: PORCENTAJE
COMPORTAMIENTO: REGULAR
FÓRMULA: $(V1/V2) * 100$

RESULTADO DEL INDICADOR: 100.000
META 2020: 35.000

INTERPRETACIÓN:

MUNICIPIO DE TEHUACÁN PUEBLA

INDICADORES DE RESULTADOS
Del 1 de Enero al 31 de Enero de 2020

CLAVE DEL INDICADOR: 0000013
NOMBRE: MECANISMOS DE PROMOCIÓN DEL DESARROLLO INTEGRAL JUVENIL IMPLEMENTADOS.

PROGRAMA: 01
NOMBRE: DESARROLLO HUMANO E INCLUSIÓN SOCIAL
INDICADOR DE: COMPONENTE
COMPONENTE:
03 MECANISMOS DE PROMOCIÓN DEL DESARROLLO INTEGRAL JUVENIL IMPLEMENTADOS

UNIDAD DE MEDIDA: MECANISMO

TIPO: GESTIÓN

DIMENSIÓN: EFICIENCIA

FRECUENCIA DE MEDICIÓN: MENSUAL

TIPO DE FÓRMULA: PORCENTAJE

COMPORTAMIENTO: REGULAR

FÓRMULA: $(V1/V2) * 100$

RESULTADO DEL INDICADOR: 100.000
META 2020: 35.000

INTERPRETACIÓN:

MUNICIPIO DE TEHUACÁN PUEBLA

INDICADORES DE RESULTADOS
Del 1 de Enero al 31 de Enero de 2020

CLAVE DEL INDICADOR: 0000014
NOMBRE: ACCIONES DE CONCIENTIZACIÓN Y PREVENCIÓN EN LOS JÓVENES REALIZADAS.
PROGRAMA: 01
NOMBRE: DESARROLLO HUMANO E INCLUSIÓN SOCIAL
INDICADOR DE: COMPONENTE
COMPONENTE: 04 ACCIONES DE CONCIENTIZACIÓN Y PREVENCIÓN EN LOS JÓVENES REALIZADAS
UNIDAD DE MEDIDA: ACCIÓN
TIPO: GESTIÓN
DIMENSIÓN: EFICIENCIA
FRECUENCIA DE MEDICIÓN: MENSUAL
TIPO DE FÓRMULA: PORCENTAJE
COMPORTAMIENTO: REGULAR
FÓRMULA: $(V1/V2)*100$
RESULTADO DEL INDICADOR: 100.000
META 2020: 194.000
INTERPRETACIÓN:

MUNICIPIO DE TEHUACÁN PUEBLA

INDICADORES DE RESULTADOS
Del 1 de Enero al 31 de Enero de 2020

CLAVE DEL INDICADOR: 0000015
NOMBRE: ACCIONES DE ASISTENCIA SOCIAL REALIZADAS EN EL MUNICIPIO.

PROGRAMA: 01
NOMBRE: DESARROLLO HUMANO E INCLUSIÓN SOCIAL
INDICADOR DE: COMPONENTE
COMPONENTE: 05 ACCIONES DE ASISTENCIA SOCIAL REALIZADAS EN EL MUNICIPIO

UNIDAD DE MEDIDA: ACCIÓN
TIPO: GESTIÓN
DIMENSIÓN: EFICIENCIA
FRECUENCIA DE MEDICIÓN: MENSUAL
TIPO DE FÓRMULA: PROMEDIO
COMPORTAMIENTO: REGULAR
FÓRMULA: (V1/V2)

RESULTADO DEL INDICADOR: 1.000
META 2020: 34.000

INTERPRETACIÓN:

MUNICIPIO DE TEHUACÁN PUEBLA

INDICADORES DE RESULTADOS
Del 1 de Enero al 31 de Enero de 2020

CLAVE DEL INDICADOR: 0000021
NOMBRE: ESTRATEGIAS DE ATENCIÓN, PREVENCIÓN Y DETECCIÓN TEMPRANA DE ENFERMEDAD

PROGRAMA: 02
NOMBRE: SALUD Y BIENESTAR
INDICADOR DE: COMPONENTE
COMPONENTE: 01 ESTRATEGIAS DE ATENCIÓN, PREVENCIÓN Y DETECCIÓN TEMPRANA DE ENFERMEDADES IMPLEMENTADAS POR EL HOSPIT

UNIDAD DE MEDIDA: ESTRATEGIA

TIPO: GESTIÓN

DIMENSIÓN: EFICIENCIA

FRECUENCIA DE MEDICIÓN: MENSUAL

TIPO DE FÓRMULA: PROMEDIO

COMPORTAMIENTO: REGULAR

FÓRMULA: (V1/V2)

RESULTADO DEL INDICADOR: 1.000
META 2020: 31,225.000

INTERPRETACIÓN:

MUNICIPIO DE TEHUACÁN PUEBLA
INDICADORES DE RESULTADOS
Del 1 de Enero al 31 de Enero de 2020

CLAVE DEL INDICADOR: 0000022
NOMBRE: ACCIONES DE CONTROL DE INFECCIONES DE TRANSMISIÓN SEXUAL REALIZADAS

PROGRAMA: 02
NOMBRE: SALUD Y BIENESTAR
INDICADOR DE: COMPONENTE
COMPONENTE: 02 ACCIONES DE CONTROL DE INFECCIONES DE TRANSMISIÓN SEXUAL REALIZADAS

AD DE MEDIDA: ACCIÓN

TIPO: GESTIÓN

DIMENSIÓN: EFICIENCIA

FRECUENCIA DE MEDICIÓN: MENSUAL

TIPO DE FÓRMULA: PROMEDIO

COMPORTAMIENTO: REGULAR

FÓRMULA: (V1/V2)

RESULTADO DEL INDICADOR: 1.000
META 2020: 4,358.000

INTERPRETACIÓN:

MUNICIPIO DE TEHUACÁN PUEBLA

INDICADORES DE RESULTADOS
Del 1 de Enero al 31 de Enero de 2020

CLAVE DEL INDICADOR: 0000023
NOMBRE: VERIFICACIONES DE MEDIDAS A LA SALUD Y CONTROL SANITARIO REALIZADAS

PROGRAMA: 02
NOMBRE: SALUD Y BIENESTAR
INDICADOR DE: COMPONENTE
COMPONENTE: 03 VERIFICACIONES DE MEDIDAS PARA LA SALUD Y CONTROL SANITARIO REALIZADAS

UNIDAD DE MEDIDA: ACCIÓN
TIPO: GESTIÓN
DIMENSIÓN: EFICIENCIA
FRECUENCIA DE MEDICIÓN: MENSUAL
TIPO DE FÓRMULA: PROMEDIO
COMPORTAMIENTO: REGULAR
FÓRMULA: (V1/V2)

RESULTADO DEL INDICADOR: 1.000
META 2020: 118.000

INTERPRETACIÓN:

MUNICIPIO DE TEHUACÁN PUEBLA

INDICADORES DE RESULTADOS
Del 1 de Enero al 31 de Enero de 2020

CLAVE DEL INDICADOR: 0000024
NOMBRE: ACCIONES PARA LA ATENCIÓN DE LA OBESIDAD Y ENFERMEDAD CRÓNICO DEGENERA

PROGRAMA: 02
NOMBRE: SALUD Y BIENESTAR
INDICADOR DE: COMPONENTE
COMPONENTE: 04 ACCIONES PARA LA ATENCIÓN DE LA OBESIDAD Y ENFERMEDAD CRÓNICO DEGENERATIVA IMPLEMENTADAS

UNIDAD DE MEDIDA: ACCIÓN
TIPO: GESTIÓN
DIMENSIÓN: EFICIENCIA
FRECUENCIA DE MEDICIÓN: MENSUAL
TIPO DE FÓRMULA: PROMEDIO
COMPORTAMIENTO: REGULAR
FÓRMULA: $(V1/V2)$

RESULTADO DEL INDICADOR: 1.000
META 2020: 1,020.000

INTERPRETACIÓN:

MUNICIPIO DE TEHUACÁN PUEBLA

INDICADORES DE RESULTADOS
Del 1 de Enero al 31 de Enero de 2020

CLAVE DEL INDICADOR: 0000025
NOMBRE: HERRAMIENTAS PARA LA MEJORA EN LA SALUD EMOCIONAL EJECUTADAS

PROGRAMA: 02
NOMBRE: SALUD Y BIENESTAR
INDICADOR DE: COMPONENTE
COMPONENTE:
05 HERRAMIENTAS PARA LA MEJORA EN LA SALUD

() D DE MEDIDA: HERRAMIENTAS

TIPO: GESTIÓN

DIMENSIÓN: EFICIENCIA

FRECUENCIA DE MEDICIÓN: MENSUAL

TIPO DE FÓRMULA: PROMEDIO

COMPORTAMIENTO: REGULAR

FÓRMULA: $(V1/V2)$

RESULTADO DEL INDICADOR: 1.000
META 2020: 756.000

INTERPRETACIÓN:

MUNICIPIO DE TEHUACÁN PUEBLA

INDICADORES DE RESULTADOS
Del 1 de Enero al 31 de Enero de 2020

CLAVE DEL INDICADOR: 0000031
NOMBRE: HERRAMIENTAS PARA LA ERRADICACIÓN DE VIOLENCIA CONTRA LAS MUJERES Y NI
PROGRAMA: 03
NOMBRE: EQUITAD E IGUALDAD DE GÉNERO
INDICADOR DE: COMPONENTE
COMPONENTE: 01 HERRAMIENTAS PARA LA ERRADICACIÓN DE VIOLENCIA CONTRA LAS MUJERES Y NIÑAS APLICADAS
UNIDAD DE MEDIDA: HERRAMIENTAS
TIPO: GESTIÓN
DIMENSIÓN: EFICIENCIA
FRECUENCIA DE MEDICIÓN: MENSUAL
TIPO DE FÓRMULA: PROMEDIO
COMPORTAMIENTO: REGULAR
FÓRMULA: $(V1/V2)$
RESULTADO DEL INDICADOR: 1.000
META 2020: 560.000
INTERPRETACIÓN:

MUNICIPIO DE TEHUACÁN PUEBLA

INDICADORES DE RESULTADOS
Del 1 de Enero al 31 de Enero de 2020

CLAVE DEL INDICADOR: 0000032
NOMBRE: ACCIONES PARA PROMOVER Y FOMENTAR LA EQUIDAD DE GENERO IMPLEMENTADAS.

PROGRAMA: 03
NOMBRE: EQUIDAD E IGUALDAD DE GÉNERO
INDICADOR DE: COMPONENTE
COMPONENTE: 02 ACCIONES PARA PROMOVER Y FOMENTAR LA EQUIDAD DE GENERO IMPLEMENTADAS

UNIDAD DE MEDIDA: ACCIÓN
TIPO: GESTIÓN
DIMENSIÓN: EFICIENCIA
FRECUENCIA DE MEDICIÓN: MENSUAL
TIPO DE FÓRMULA: PROMEDIO
COMPORTAMIENTO: REGULAR
FÓRMULA: $(V1/V2)$

RESULTADO DEL INDICADOR: 1.000
META 2020: 116.000

INTERPRETACIÓN:

MUNICIPIO DE TEHUACÁN PUEBLA

INDICADORES DE RESULTADOS
Del 1 de Enero al 31 de Enero de 2020

CLAVE DEL INDICADOR: 0000033
NOMBRE: INSTRUMENTOS PARA IMPULSAR EL EMPODERAMIENTO ECONÓMICO DE LA MUJER, AP
PROGRAMA: 03
NOMBRE: EQUIDAD E IGUALDAD DE GÉNERO
INDICADOR DE: COMPONENTE
COMPONENTE: 03 INSTRUMENTOS PARA IMPULSAR EL EMPODERAMIENTO ECONOMICO DE LA MUJER APLICADOS
UNIDAD DE MEDIDA: INSTRUMENTO
TIPO: GESTIÓN
DIMENSIÓN: EFICIENCIA
FRECUENCIA DE MEDICIÓN: MENSUAL
TIPO DE FÓRMULA: PROMEDIO
COMPORTAMIENTO: REGULAR
FÓRMULA: (V1/V2)
RESULTADO DEL INDICADOR: 1.000
META 2020: 130.000
INTERPRETACIÓN:

MUNICIPIO DE TEHUACÁN PUEBLA
INDICADORES DE RESULTADOS
Del 1 de Enero al 31 de Enero de 2020

CLAVE DEL INDICADOR: 0000041
NOMBRE: GESTIONES ADMINISTRATIVAS EN MATERIA EDUCATIVA REALIZADAS

PROGRAMA: 04
NOMBRE: EDUCACIÓN
INDICADOR DE: COMPONENTE
COMPONENTE:

01 GESTIONES ADMINISTRATIVAS EN MATERIA EDUCATIVA REALIZADAS

UNIDAD DE MEDIDA: GESTIÓN

TIPO: GESTIÓN

DIMENSIÓN: EFICIENCIA

FRECUENCIA DE MEDICIÓN: MENSUAL

TIPO DE FÓRMULA: PROMEDIO

COMPORTAMIENTO: REGULAR

FÓRMULA: $(V1/V2)$

RESULTADO DEL INDICADOR: 1.000
META 2020: 13.000

INTERPRETACIÓN:

MUNICIPIO DE TEHUACÁN PUEBLA

INDICADORES DE RESULTADOS
Del 1 de Enero al 31 de Enero de 2020

CLAVE DEL INDICADOR: 0000042
NOMBRE: ACTIVIDADES APLICADAS EN INSTITUCIONES EDUCATIVAS Y CIUDADANÍA CON RE

PROGRAMA: 04
NOMBRE: EDUCACIÓN
INDICADOR DE: COMPONENTE
COMPONENTE: 02 ACTIVIDADES APLICADAS EN INSTITUCIONES EDUCATIVAS Y CIUDADANIA CON REPRESENTACIÓN EN VALORES CIVICO

UNIDAD DE MEDIDA: ACTIVIDAD
TIPO: GESTIÓN
DIMENSIÓN: EFICIENCIA
FRECUENCIA DE MEDICIÓN: MENSUAL
TIPO DE FÓRMULA: PROMEDIO
COMPORTAMIENTO: REGULAR
FÓRMULA: (V1/V2)

RESULTADO DEL INDICADOR: 1.000
META 2020: 76.000

INTERPRETACIÓN:

MUNICIPIO DE TEHUACÁN PUEBLA

INDICADORES DE RESULTADOS
Del 1 de Enero al 31 de Enero de 2020

CLAVE DEL INDICADOR: 0000043
NOMBRE: HERRAMIENTAS EDUCATIVAS DESARROLLADAS

PROGRAMA: 04
NOMBRE: EDUCACIÓN
INDICADOR DE: COMPONENTE
COMPONENTE:
03 HERRAMIENTAS EDUCATIVAS DESARROLLADA

UNIDAD DE MEDIDA: HERRAMIENTAS

TIPO: GESTIÓN

DIMENSIÓN: EFICIENCIA

FRECUENCIA DE MEDICIÓN: MENSUAL

TIPO DE FÓRMULA: PROMEDIO

COMPORTAMIENTO: REGULAR

FÓRMULA: (V1/V2)

RESULTADO DEL INDICADOR: 1.000
META 2020: 14.000

INTERPRETACIÓN:

MUNICIPIO DE TEHUACÁN PUEBLA

INDICADORES DE RESULTADOS
Del 1 de Enero al 31 de Enero de 2020

CLAVE DEL INDICADOR: 0000044
NOMBRE: ACTIVIDADES DE APOYO EDUCATIVO REALIZADAS

PROGRAMA: 04
NOMBRE: EDUCACIÓN
INDICADOR DE: COMPONENTE
COMPONENTE:

04 ACTIVIDADES DE APOYO EDUCATIVO REALIZADAS

UNIDAD DE MEDIDA: ACTIVIDAD

TIPO: GESTIÓN

DIMENSIÓN: EFICIENCIA

FRECUENCIA DE MEDICIÓN: MENSUAL

TIPO DE FÓRMULA: PROMEDIO

COMPORTAMIENTO: REGULAR

FÓRMULA: (V1/V2)

RESULTADO DEL INDICADOR: 1.000
META 2020: 17.000

INTERPRETACIÓN:

MUNICIPIO DE TEHUACÁN PUEBLA

INDICADORES DE RESULTADOS
Del 1 de Enero al 31 de Enero de 2020

CLAVE DEL INDICADOR: 0000045
NOMBRE: ACCIONES DE VINCULACIÓN INSTITUCIONES O DEPENDENCIAS DEL SECTOR EDUCA

PROGRAMA: 04
NOMBRE: EDUCACIÓN
INDICADOR DE: COMPONENTE
COMPONENTE:
05 ACCIONES DE VINCULACIÓN CON INSTITUCIONES O DEPENDENCIAS DEL SECTOR EDUCATIVO

UNIDAD DE MEDIDA: ACCIÓN
TIPO: GESTIÓN
DIMENSIÓN: EFICIENCIA
FRECUENCIA DE MEDICIÓN: MENSUAL
TIPO DE FÓRMULA: PROMEDIO
COMPORTAMIENTO: NOMINAL
FÓRMULA: $(V1/V2)$

RESULTADO DEL INDICADOR: 1.000
META 2020: 13.000

INTERPRETACIÓN:

MUNICIPIO DE TEHUACÁN PUEBLA

INDICADORES DE RESULTADOS
Del 1 de Enero al 31 de Enero de 2020

CLAVE DEL INDICADOR: 0000051
NOMBRE: ACTIVIDADES DE LA DIRECCIÓN DE FOMENTO DEPORTIVO REALIZADOS

PROGRAMA: 05
NOMBRE: PROMOCIÓN DEL DEPORTE
INDICADOR DE: COMPONENTE
COMPONENTE:
01 ACTIVIDADES DE LA DIRECCIÓN DE FOMENTO DEPORTIVO

UNIDAD DE MEDIDA: ACTIVIDAD
TIPO: GESTIÓN
DIMENSIÓN: EFICIENCIA
FRECUENCIA DE MEDICIÓN: MENSUAL
TIPO DE FÓRMULA: PROMEDIO
COMPORTAMIENTO: REGULAR
FÓRMULA: (V1/V2)

RESULTADO DEL INDICADOR: 1.000
META 2020: 785.000

INTERPRETACIÓN:

MUNICIPIO DE TEHUACÁN PUEBLA

INDICADORES DE RESULTADOS

Del 1 de Enero al 31 de Enero de 2020

CLAVE DEL INDICADOR: 000052
NOMBRE: INSTRUMENTOS PARA REALIZAR PRÁCTICAS Y DIFUSIÓN DEPORTIVA IMPLEMENTADO

PROGRAMA: 05
NOMBRE: PROMOCIÓN DEL DEPORTE
INDICADOR DE: COMPONENTE
COMPONENTE:
02 INSTRUMENTOS PARA REALIZAR PRACTICAS Y DIFUSIÓN DEPORTIVA

AD DE MEDIDA: INSTRUMENTO

TIPO: GESTIÓN

DIMENSIÓN: EFICIENCIA

FRECUENCIA DE MEDICIÓN: MENSUAL

TIPO DE FÓRMULA: PROMEDIO

COMPORTAMIENTO: REGULAR

FÓRMULA: $(V1/V2)$

RESULTADO DEL INDICADOR: 1.000
META 2020: 8.000

INTERPRETACIÓN:

MUNICIPIO DE TEHUACÁN PUEBLA

INDICADORES DE RESULTADOS
Del 1 de Enero al 31 de Enero de 2020

CLAVE DEL INDICADOR: 0000053
NOMBRE: ACCIONES DE CONSERVACIÓN DE UNIDADES DEPORTIVAS REALIZADAS

PROGRAMA: 05
NOMBRE: PROMOCIÓN DEL DEPORTE
INDICADOR DE: COMPONENTE
COMPONENTE:
03 ACCIONES DE CONSERVACIÓN A LAS UNIDADES DEPORTIVAS REALIZADAS

UNIDAD DE MEDIDA: ACCIÓN
TIPO: GESTIÓN
DIMENSIÓN: EFICIENCIA
FRECUENCIA DE MEDICIÓN: MENSUAL
TIPO DE FÓRMULA: PROMEDIO
COMPORTAMIENTO: REGULAR
FÓRMULA: (V1/V2)

RESULTADO DEL INDICADOR: 1.000
META 2020: 55.000

INTERPRETACIÓN:

MUNICIPIO DE TEHUACÁN PUEBLA

INDICADORES DE RESULTADOS
Del 1 de Enero al 31 de Enero de 2020

CLAVE DEL INDICADOR: 0000054
NOMBRE: RECONOCIMIENTOS Y APOYOS A DEPORTISTAS DE ALTO RENDIMIENTO OTORGADOS

PROGRAMA: 05
NOMBRE: PROMOCIÓN DEL DEPORTE
INDICADOR DE: COMPONENTE
COMPONENTE: 04 RECONOCIMIENTOS Y APOYOS A DEPORTISTAS DE ALTO RENDIMIENTO

UNIDAD DE MEDIDA: RECONOCIMIENTOS Y/O

TIPO: GESTIÓN

DIMENSIÓN: EFICIENCIA

FRECUENCIA DE MEDICIÓN: MENSUAL

TIPO DE FÓRMULA: PROMEDIO

COMPORTAMIENTO: REGULAR

FÓRMULA: $(V1/V2)$

RESULTADO DEL INDICADOR: 1.000
META 2020: 226.000

INTERPRETACIÓN:

MUNICIPIO DE TEHUACÁN PUEBLA
INDICADORES DE RESULTADOS
Del 1 de Enero al 31 de Enero de 2020

CLAVE DEL INDICADOR: 0000061
NOMBRE: ACCIONES PARA EL INCREMENTO DE AFLUENCIA TURÍSTICA Y ECONÓMICA PARA LA
PROGRAMA: 06
NOMBRE: TURISMO Y PATRIMONIO HISTÓRICO
INDICADOR DE: COMPONENTE
COMPONENTE:
01 ACCIONES PARA EL INCREMENTO DE AFLUENCIA TURÍSTICA Y ECONÓMICA PARA LA CIUDAD DE TEHUACÁN IMPLEMENTA

UNIDAD DE MEDIDA: ACCIÓN
TIPO: GESTIÓN
DIMENSIÓN: EFICIENCIA
FRECUENCIA DE MEDICIÓN: MENSUAL
TIPO DE FÓRMULA: PROMEDIO
COMPORTAMIENTO: REGULAR
FÓRMULA: $(V1/V2)$

RESULTADO DEL INDICADOR: 1.000
META 2020: 10,009.000

INTERPRETACIÓN:

MUNICIPIO DE TEHUACÁN PUEBLA

INDICADORES DE RESULTADOS

Del 1 de Enero al 31 de Enero de 2020

CLAVE DEL INDICADOR: 0000062
NOMBRE: HERRAMIENTAS DE MATERIAL PUBLICITARIO PARA INCREMENTAR LA OFERTA TURÍSTICA

PROGRAMA: 06
NOMBRE: TURISMO Y PATRIMONIO HISTÓRICO
INDICADOR DE: COMPONENTE
COMPONENTE: 02 HERRAMIENTAS PUBLICITARIAS PARA INCREMENTAR LA OFERTA TURÍSTICA LOCAL IMPLEMENTADAS

UNIDAD DE MEDIDA: HERRAMIENTAS

TIPO: GESTIÓN

DIMENSIÓN: EFICIENCIA

FRECUENCIA DE MEDICIÓN: MENSUAL

TIPO DE FÓRMULA: PROMEDIO

COMPORTAMIENTO: REGULAR

FÓRMULA: (V1/V2)

RESULTADO DEL INDICADOR: 1.000
META 2020: 10,005.000

INTERPRETACIÓN:

MUNICIPIO DE TEHUACÁN PUEBLA

INDICADORES DE RESULTADOS
Del 1 de Enero al 31 de Enero de 2020

CLAVE DEL INDICADOR: 0000063
NOMBRE: PROMOVER LA DIFUSIÓN, CONSERVACIÓN, RESTAURACIÓN Y EL APROVECHAMIENTO

PROGRAMA: 06
NOMBRE: TURISMO Y PATRIMONIO HISTÓRICO
INDICADOR DE: COMPONENTE
COMPONENTE: 03 PROMOVER LA DIFUSIÓN, CONSERVACIÓN, RESTAURACIÓN Y EL APROVECHAMIENTO DE CADA INMUEBLE CONSIDERADO P

UNIDAD DE MEDIDA: ACCIÓN

TIPO: GESTIÓN

DIMENSIÓN: EFICIENCIA

FRECUENCIA DE MEDICIÓN: MENSUAL

TIPO DE FÓRMULA: PROMEDIO

COMPORTAMIENTO: REGULAR

FÓRMULA: $(V1/V2)$

RESULTADO DEL INDICADOR: 1.000
META 2020: 65.000

INTERPRETACIÓN:

MUNICIPIO DE TEHUACÁN PUEBLA

INDICADORES DE RESULTADOS
Del 1 de Enero al 31 de Enero de 2020

CLAVE DEL INDICADOR: 0000071
NOMBRE: ACCIONES DE PROMOCIÓN Y DIFUSIÓN DEL ARTE Y TRADICIÓN DESARROLLADAS

PROGRAMA: 07
NOMBRE: CULTURA
INDICADOR DE: COMPONENTE
COMPONENTE:
01 ACCIONES DE PROMOCIÓN Y DIFUSIÓN DEL ARTE Y TRADICIÓN DESARROLLADAS

UNIDAD DE MEDIDA: ACCIÓN

TIPO: GESTIÓN

DIMENSIÓN: EFICIENCIA

FRECUENCIA DE MEDICIÓN: MENSUAL

TIPO DE FÓRMULA: PROMEDIO

COMPORTAMIENTO: REGULAR

FÓRMULA: $(V1/V2)$

RESULTADO DEL INDICADOR: 1.000
META 2020: 6.000

INTERPRETACIÓN:

MUNICIPIO DE TEHUACÁN PUEBLA

INDICADORES DE RESULTADOS
Del 1 de Enero al 31 de Enero de 2020

CLAVE DEL INDICADOR: 0000072
NOMBRE: HERRAMIENTAS PARA LA COMERCIALIZACIÓN ARTÍSTICA Y CULTURAL DEL MUNICIPIO

PROGRAMA: 07
NOMBRE: CULTURA
INDICADOR DE: COMPONENTE
COMPONENTE:
02 HERRAMIENTAS PARA LA COMERCIALIZACIÓN ARTÍSTICA Y CULTURAL DEL MUNICIPIO IMPLEMENTADAS

UNIDAD DE MEDIDA: ACCIÓN

TIPO: GESTIÓN

DIMENSIÓN: EFICIENCIA

FRECUENCIA DE MEDICIÓN: MENSUAL

TIPO DE FÓRMULA: PROMEDIO

COMPORTAMIENTO: REGULAR

FÓRMULA: $(V1/V2)$

RESULTADO DEL INDICADOR: 1.000
META 2020: 6.000

INTERPRETACIÓN:

MUNICIPIO DE TEHUACÁN PUEBLA

INDICADORES DE RESULTADOS
Del 1 de Enero al 31 de Enero de 2020

CLAVE DEL INDICADOR: 0000073
NOMBRE: CONCURSOS, CONVOCATORIAS Y PROMOCIÓN DE ARTES REALIZADOS

PROGRAMA: 07
NOMBRE: CULTURA
INDICADOR DE: COMPONENTE
COMPONENTE: 03 CONCURSOS, CONVOCATORIAS Y PROMOCIÓN DE ARTES REALIZADOS

UNIDAD DE MEDIDA: EVENTO

TIPO: GESTIÓN

DIMENSIÓN: EFICIENCIA

FRECUENCIA DE MEDICIÓN: MENSUAL

TIPO DE FÓRMULA: PROMEDIO

COMPORTAMIENTO: REGULAR

FÓRMULA: (V1/V2)

RESULTADO DEL INDICADOR: 1.000
META 2020: 17.000

INTERPRETACIÓN:

MUNICIPIO DE TEHUACÁN PUEBLA

INDICADORES DE RESULTADOS
Del 1 de Enero al 31 de Enero de 2020

CLAVE DEL INDICADOR: 0000074
NOMBRE: ACCIONES DE APROVECHAMIENTO DE ESPACIOS PÚBLICOS PARA LA PROMOCIÓN Y E

PROGRAMA: 07
NOMBRE: CULTURA
INDICADOR DE: COMPONENTE
COMPONENTE:
04 ACCIONES DE APROVECHAMIENTO DE ESPACIOS PÚBLICOS PARA LA PROMOCIÓN Y EL FOMENTO DE CULTURA Y LAS ART

UNIDAD DE MEDIDA: ACCIÓN

TIPO: GESTIÓN

DIMENSIÓN: EFICIENCIA

FRECUENCIA DE MEDICIÓN: MENSUAL

TIPO DE FÓRMULA: PROMEDIO

COMPORTAMIENTO: REGULAR

FÓRMULA: (V1/V2)

RESULTADO DEL INDICADOR: 1.000
META 2020: 137.000

INTERPRETACIÓN:

MUNICIPIO DE TEHUACÁN PUEBLA
INDICADORES DE RESULTADOS
Del 1 de Enero al 31 de Enero de 2020

CLAVE DEL INDICADOR: 0000075
NOMBRE: GESTIÓN DE RECURSOS Y DESARROLLO DE PROYECTOS CULTURALES MUNICIPALES E
PROGRAMA: 07
NOMBRE: CULTURA
INDICADOR DE: COMPONENTE
COMPONENTE: 05 GESTIÓN DE RECURSOS Y DESARROLLO DE PROYECTOS CULTURALES MUNICIPALES EN COORDINACION CON LOS DISTINT
UNIDAD DE MEDIDA: GESTIÓN
TIPO: GESTIÓN
DIMENSIÓN: EFICIENCIA
FRECUENCIA DE MEDICIÓN: MENSUAL
TIPO DE FÓRMULA: PROMEDIO
COMPORTAMIENTO: REGULAR
FÓRMULA: $(V1/V2)$
RESULTADO DEL INDICADOR: 1.000
META 2020: 3.000
INTERPRETACIÓN:

MUNICIPIO DE TEHUACÁN PUEBLA

INDICADORES DE RESULTADOS
Del 1 de Enero al 31 de Enero de 2020

CLAVE DEL INDICADOR: 0000081
NOMBRE: MECANISMOS PARA LA RECONVERSIÓN PRODUCTIVA DE PARCELAS IMPLEMENTADAS

PROGRAMA: 08
NOMBRE: DESARROLLO DEL CAMPO
INDICADOR DE: COMPONENTE
COMPONENTE:
01 MECANISMOS PARA LA RECONVERSIÓN PRODUCTIVA DE PARCELAS IMPLEMENTADAS

UNIDAD DE MEDIDA: MECANISMOS

TIPO: GESTIÓN

DIMENSIÓN: EFICIENCIA

FRECUENCIA DE MEDICIÓN: MENSUAL

TIPO DE FÓRMULA: PROMEDIO

COMPORTAMIENTO: REGULAR

FÓRMULA: (V1/V2)

RESULTADO DEL INDICADOR: 1.000
META 2020: 0.000

INTERPRETACIÓN:

MUNICIPIO DE TEHUACÁN PUEBLA

INDICADORES DE RESULTADOS
Del 1 de Enero al 31 de Enero de 2020

CLAVE DEL INDICADOR: 000082
NOMBRE: HERRAMIENTAS PARA LAS CONSULTAS Y ASESORAMIENTOS AGROPECUARIOS EJECUTA

PROGRAMA: 08
NOMBRE: DESARROLLO DEL CAMPO
INDICADOR DE: COMPONENTE
COMPONENTE: 02 HERRAMIENTAS PARA LAS CONSULTA Y ASESORAMIENTO AGROPECUARIO EJECUTADAS

UNIDAD DE MEDIDA: INSTRUMENTOS

TIPO: GESTIÓN

DIMENSIÓN: EFICIENCIA

FRECUENCIA DE MEDICIÓN: MENSUAL

TIPO DE FÓRMULA: PROMEDIO

COMPORTAMIENTO: REGULAR

FÓRMULA: (V1/V2)

RESULTADO DEL INDICADOR: 1.000
META 2020: 36.000

INTERPRETACIÓN:

MUNICIPIO DE TEHUACÁN PUEBLA

INDICADORES DE RESULTADOS
Del 1 de Enero al 31 de Enero de 2020

CLAVE DEL INDICADOR: 0000083
NOMBRE: FOMENTO A LA PRODUCCIÓN PECUARIA

PROGRAMA: 08
NOMBRE: DESARROLLO DEL CAMPO
INDICADOR DE: COMPONENTE
COMPONENTE:
03 FOMENTO A LA PRODUCCIÓN PECUARIA

UNIDAD DE MEDIDA: MECANISMOS

TIPO: GESTIÓN

DIMENSIÓN: EFICIENCIA

FRECUENCIA DE MEDICIÓN: MENSUAL

TIPO DE FÓRMULA: PROMEDIO

COMPORTAMIENTO: REGULAR

FÓRMULA: (V1 / V2)

RESULTADO DEL INDICADOR: 1.000
META 2020: 10.000

INTERPRETACIÓN:

MUNICIPIO DE TEHUACÁN PUEBLA

INDICADORES DE RESULTADOS

Del 1 de Enero al 31 de Enero de 2020

CLAVE DEL INDICADOR: 0000084
NOMBRE: SUPERVISIÓN DE GANADO QUE INGRESA A RASTRO MUNICIPAL

PROGRAMA: 08
NOMBRE: DESARROLLO DEL CAMPO
INDICADOR DE: COMPONENTE
COMPONENTE: 04 SUPERVISIÓN DE GANADO QUE INGRESA AL RASTRO MUNICIPAL

UNIDAD DE MEDIDA: MECANISMOS

TIPO: GESTIÓN

DIMENSIÓN: EFICIENCIA

FRECUENCIA DE MEDICIÓN: MENSUAL

TIPO DE FÓRMULA: PROMEDIO

COMPORTAMIENTO: REGULAR

FÓRMULA: (V1 / V2)

RESULTADO DEL INDICADOR: 1.000
META 2020: 48.000

INTERPRETACIÓN:

MUNICIPIO DE TEHUACÁN PUEBLA

INDICADORES DE RESULTADOS
Del 1 de Enero al 31 de Enero de 2020

CLAVE DEL INDICADOR: 0000091
NOMBRE: MECANISMOS PARA LA REGULARIZACIÓN, VIGILANCIA Y COBRO DEL COMERCIO INF
PROGRAMA: 09
NOMBRE: FOMENTO Y ABASTO
INDICADOR DE: COMPONENTE
COMPONENTE:
01 MECANISMOS PARA LA REGULARIZACIÓN, VIGILANCIA Y COBRO DEL COMERCIO INFORMAL IMPLEMENTADOS
UNIDAD DE MEDIDA: MECANISMOS
TIPO: GESTIÓN
DIMENSIÓN: EFICIENCIA
FRECUENCIA DE MEDICIÓN: MENSUAL
TIPO DE FÓRMULA: PROMEDIO
COMPORTAMIENTO: REGULAR
FÓRMULA: $(V1/V2)$
RESULTADO DEL INDICADOR: 1.000
META 2020: 2,952.000
INTERPRETACIÓN:

MUNICIPIO DE TEHUACÁN PUEBLA

INDICADORES DE RESULTADOS
Del 1 de Enero al 31 de Enero de 2020

CLAVE DEL INDICADOR: 000092
NOMBRE: ACCIONES PARA COADYUVA A LA HIGIENE DE LOS MERCADOS EJECUTADAS

PROGRAMA: 09
NOMBRE: FOMENTO Y ABASTO
INDICADOR DE: COMPONENTE
COMPONENTE: 02 ACCIONES PARA COADYUVAR A LA HIGIENE DE LOS MERCADOS EJECUTADAS

UNIDAD DE MEDIDA: ACCIÓN

TIPO: GESTIÓN

DIMENSIÓN: EFICIENCIA

FRECUENCIA DE MEDICIÓN: MENSUAL

TIPO DE FÓRMULA: PROMEDIO

COMPORTAMIENTO: REGULAR

FÓRMULA: (V1/V2)

RESULTADO DEL INDICADOR: 1.000
META 2020: 1,728.000

INTERPRETACIÓN:

MUNICIPIO DE TEHUACÁN PUEBLA

INDICADORES DE RESULTADOS
Del 1 de Enero al 31 de Enero de 2020

CLAVE DEL INDICADOR: 000093
NOMBRE: INSTRUMENTOS DE TRANSPARENCIA EN LA RECAUDACIÓN DE LOS INGRESOS DE MER

PROGRAMA: 09
NOMBRE: FOMENTO Y ABASTO
INDICADOR DE: COMPONENTE
COMPONENTE: 03 INSTRUMENTOS DE TRANSPARENCIA EN LA RECAUDACIÓN DE LOS INGRESOS EN MERCADOS Y TIANGUIS

UNIDAD DE MEDIDA: HERRAMIENTAS

TIPO: GESTIÓN

DIMENSIÓN: EFICIENCIA

FRECUENCIA DE MEDICIÓN: MENSUAL

TIPO DE FÓRMULA: PROMEDIO

COMPORTAMIENTO: REGULAR

FÓRMULA: $(V1/V2)$

RESULTADO DEL INDICADOR: 1.000
META 2020: 419.000

INTERPRETACIÓN:

MUNICIPIO DE TEHUACÁN PUEBLA

INDICADORES DE RESULTADOS
Del 1 de Enero al 31 de Enero de 2020

CLAVE DEL INDICADOR: 0000094
NOMBRE: PROYECTAR ACTIVIDADES EN BENEFICIO DEL DESARROLLO ECONÓMICO LOCAL EN E

PROGRAMA: 09
NOMBRE: FOMENTO Y ABASTO
INDICADOR DE: COMPONENTE
COMPONENTE: 04 PROYECTAR ACTIVIDADES EN BENEFICIO DEL DESARROLLO ECONÓMICO LOCAL EN EVENTOS ESPECIALES

UNIDAD DE MEDIDA: ACTIVIDADES
TIPO: GESTIÓN
DIMENSIÓN: EFICIENCIA
FRECUENCIA DE MEDICIÓN: MENSUAL
TIPO DE FÓRMULA: PROMEDIO
COMPORTAMIENTO: REGULAR
FÓRMULA: (V1/V2)

RESULTADO DEL INDICADOR: 1.000
META 2020: 20.000

INTERPRETACIÓN:

MUNICIPIO DE TEHUACÁN PUEBLA

INDICADORES DE RESULTADOS
Del 1 de Enero al 31 de Enero de 2020

CLAVE DEL INDICADOR: 0000101
NOMBRE: IMPLEMENTACIÓN DE MEJORA REGULATORIA

PROGRAMA: 10
NOMBRE: COMPETITIVIDAD Y MEJORA REGULATORIA
INDICADOR DE: COMPONENTE
COMPONENTE:
01 IMPLEMENTACIÓN DE MEJORA REGULATORIA

UNIDAD DE MEDIDA: INSTRUMENTOS

TIPO: GESTIÓN

DIMENSIÓN: EFICIENCIA

FRECUENCIA DE MEDICIÓN: MENSUAL

TIPO DE FÓRMULA: PROMEDIO

COMPORTAMIENTO: REGULAR

FÓRMULA: (V1/V2)

RESULTADO DEL INDICADOR: 1.000
META 2020: 5.000

INTERPRETACIÓN:

MUNICIPIO DE TEHUACÁN PUEBLA

INDICADORES DE RESULTADOS
Del 1 de Enero al 31 de Enero de 2020

CLAVE DEL INDICADOR: 0000102
NOMBRE: ACCIONES EN MATERIA DE COMPETITIVIDAD REALIZADAS

PROGRAMA: 10
NOMBRE: COMPETITIVIDAD Y MEJORA REGULATORIA
INDICADOR DE: COMPONENTE
COMPONENTE: 02 ACCIONES EN MATERIA DE COMPETITIVIDAD REALIZADAS

UNIDAD DE MEDIDA: ACCIÓN

TIPO: GESTIÓN

DIMENSIÓN: EFICIENCIA

FRECUENCIA DE MEDICIÓN: MENSUAL

TIPO DE FÓRMULA: PROMEDIO

COMPORTAMIENTO: REGULAR

FÓRMULA: (V1/V2)

RESULTADO DEL INDICADOR: 1.000
META 2020: 239.000

INTERPRETACIÓN:

MUNICIPIO DE TEHUACÁN PUEBLA

INDICADORES DE RESULTADOS
Del 1 de Enero al 31 de Enero de 2020

CLAVE DEL INDICADOR: 0000111
NOMBRE: PROMEDIO DE GESTIONES APLICADAS PARA EL DESARROLLO EFICIENTE Y TRASPAR

PROGRAMA: 11
NOMBRE: DESARROLLO URBANO
INDICADOR DE: COMPONENTE
COMPONENTE: 01 GESTIÓN EFICIENTE Y TRANSPARENTE DEL SUELO URBANO MEDIANTE LA APLICACIÓN DE NUEVAS TECNOLOGÍAS QUE

UNIDAD DE MEDIDA: GESTIÓN
TIPO: GESTIÓN
DIMENSIÓN: EFICIENCIA
FRECUENCIA DE MEDICIÓN: MENSUAL
TIPO DE FÓRMULA: PROMEDIO
COMPORTAMIENTO: REGULAR
FÓRMULA: $(V1/V2)$

RESULTADO DEL INDICADOR: 1.000
META 2020: 6,725.000

INTERPRETACIÓN:

MUNICIPIO DE TEHUACÁN PUEBLA

INDICADORES DE RESULTADOS
Del 1 de Enero al 31 de Enero de 2020

CLAVE DEL INDICADOR: 0000112
NOMBRE: PROMEDIO DE INSTRUMENTOS GENERADOS PARA LA PLANEACIÓN Y REGULARIZACIÓN

PROGRAMA: 11
NOMBRE: DESARROLLO URBANO
INDICADOR DE: COMPONENTE
COMPONENTE: 02 INSTRUMENTOS DE PLANEACIÓN Y REGULARIZACIÓN DEL ORDENAMIENTO TERRITORIAL.

UNIDAD DE MEDIDA: INSTRUMENTOS

TIPO: GESTIÓN

DIMENSIÓN: EFICIENCIA

FRECUENCIA DE MEDICIÓN: MENSUAL

TIPO DE FÓRMULA: PROMEDIO

COMPORTAMIENTO: REGULAR

FÓRMULA: $(V1/V2)$

RESULTADO DEL INDICADOR: 1.000
META 2020: 284.000

INTERPRETACIÓN:

MUNICIPIO DE TEHUACÁN PUEBLA

INDICADORES DE RESULTADOS
Del 1 de Enero al 31 de Enero de 2020

CLAVE DEL INDICADOR: 0000113
NOMBRE: PROMEDIO DE ACCIONES PARA LA INSPECCIONES Y SANCIONES DE LA IMAGEN URB
PROGRAMA: 11
NOMBRE: DESARROLLO URBANO
INDICADOR DE: COMPONENTE
COMPONENTE: 03 REGULACIÓN INSPECCIÓN Y SANCIÓN DE LA IMAGEN URBANA Y CONTAMINACIÓN VISUAL EN EL MUNICIPIO.
AD DE MEDIDA: ACCIÓN
TIPO: GESTIÓN
DIMENSIÓN: EFICIENCIA
FRECUENCIA DE MEDICIÓN: MENSUAL
TIPO DE FÓRMULA: PROMEDIO
COMPORTAMIENTO: REGULAR
FÓRMULA: $(V1/V2)$
RESULTADO DEL INDICADOR: 1.000
META 2020: 401.000
INTERPRETACIÓN:

MUNICIPIO DE TEHUACÁN PUEBLA
INDICADORES DE RESULTADOS
Del 1 de Enero al 31 de Enero de 2020

CLAVE DEL INDICADOR: 0000114
NOMBRE: PROMEDIO DE ESTRATEGIAS PARA FOMENTAR LE IMPULSO A LA MOVILIDAD URBANA
PROGRAMA: 11
NOMBRE: DESARROLLO URBANO
INDICADOR DE: COMPONENTE
COMPONENTE: 04 IMPULSO A LA MOVILIDAD URBANA SUSTENTABLE
UNIDAD DE MEDIDA: ESTRATEGIA
TIPO: GESTIÓN
DIMENSIÓN: EFICIENCIA
FRECUENCIA DE MEDICIÓN: MENSUAL
TIPO DE FÓRMULA: PROMEDIO
COMPORTAMIENTO: REGULAR
FÓRMULA: (V1/V2)
RESULTADO DEL INDICADOR: 1.000
META 2020: 20.000
INTERPRETACIÓN:

MUNICIPIO DE TEHUACÁN PUEBLA
INDICADORES DE RESULTADOS
Del 1 de Enero al 31 de Enero de 2020

CLAVE DEL INDICADOR: 0000115
NOMBRE: PROMEDIO DE ESTRATEGIAS PARA PROYECTOS QUE PERMITAN GENERAR UNA NUEVA
PROGRAMA: 11
NOMBRE: DESARROLLO URBANO
INDICADOR DE: COMPONENTE
COMPONENTE:
05 PROYECTOS QUE PERMITAN GENERAR UNA NUEVA CULTURA EN EL ESPACIO PÚBLICO CON ENFOQUE INCLUSIVO
AD DE MEDIDA: ESTRATEGIA
TIPO: GESTIÓN
DIMENSIÓN: EFICIENCIA
FRECUENCIA DE MEDICIÓN: MENSUAL
TIPO DE FÓRMULA: PROMEDIO
COMPORTAMIENTO: REGULAR
FÓRMULA: $(V1/V2)$
RESULTADO DEL INDICADOR: 1.000
META 2020: 4.000
INTERPRETACIÓN:

MUNICIPIO DE TEHUACÁN PUEBLA
INDICADORES DE RESULTADOS
Del 1 de Enero al 31 de Enero de 2020

CLAVE DEL INDICADOR: 0000121
NOMBRE: PORCENTAJE DE ACCIONES DE OBRAS BÁSICAS DE URBANIZACIÓN CONSTRUIDAS

PROGRAMA: 12
NOMBRE: OBRAS ESTRATÉGICAS 1
INDICADOR DE: COMPONENTE
COMPONENTE: 01 ACCIONES DE OBRAS BÁSICAS DE URBANIZACIÓN (FORTAMUN) CONSTRUIDAS

UNIDAD DE MEDIDA: ACCIÓN

TIPO: GESTIÓN

DIMENSIÓN: EFICIENCIA

FRECUENCIA DE MEDICIÓN: MENSUAL

TIPO DE FÓRMULA: PROMEDIO

COMPORTAMIENTO: REGULAR

FÓRMULA: $(V1 / V2)$

RESULTADO DEL INDICADOR: 1.000
META 2020: 60.000

INTERPRETACIÓN:

MUNICIPIO DE TEHUACÁN PUEBLA

INDICADORES DE RESULTADOS
Del 1 de Enero al 31 de Enero de 2020

CLAVE DEL INDICADOR: 0000122
NOMBRE: PORCENTAJE DE MECANISMOS DE PAGOS A LAS OBLIGACIONES FINANCIERAS ADQUI
PROGRAMA: 12
NOMBRE: OBRAS ESTRATÉGICAS 1
INDICADOR DE: COMPONENTE
COMPONENTE: 02 MECANISMOS DE PAGOS DE LAS OBLIGACIONES FINANCIERAS DEL MUNICIPIO ADQUIRIDOS
UNIDAD DE MEDIDA: MECANISMOS
TIPO: GESTIÓN
DIMENSIÓN: EFICIENCIA
FRECUENCIA DE MEDICIÓN: MENSUAL
TIPO DE FÓRMULA: PROMEDIO
COMPORTAMIENTO: REGULAR
FÓRMULA: (V1 / V2)
RESULTADO DEL INDICADOR: 1.000
META 2020: 24.000
INTERPRETACIÓN:

MUNICIPIO DE TEHUACÁN PUEBLA
INDICADORES DE RESULTADOS
Del 1 de Enero al 31 de Enero de 2020

CLAVE DEL INDICADOR: 0000123
NOMBRE: PORCENTAJE DE ACCIONES Y/O PROYECTOS DE SEGURIDAD PÚBLICA EJECUTADOS

PROGRAMA: 12
NOMBRE: OBRAS ESTRATÉGICAS 1
INDICADOR DE: COMPONENTE
COMPONENTE: 03 ACCIONES Y/O PROYECTOS DE SEGURIDAD PÚBLICA EJECUTADOS.

UNIDAD DE MEDIDA: ACCIÓN

TIPO: GESTIÓN

DIMENSIÓN: EFICIENCIA

FRECUENCIA DE MEDICIÓN: MENSUAL

TIPO DE FÓRMULA: PROMEDIO

COMPORTAMIENTO: REGULAR

FÓRMULA: $(V1 / V2)$

RESULTADO DEL INDICADOR: 1.000
META 2020: 20.000

INTERPRETACIÓN:

MUNICIPIO DE TEHUACÁN PUEBLA

INDICADORES DE RESULTADOS

Del 1 de Enero al 31 de Enero de 2020

CLAVE DEL INDICADOR: 0000124
NOMBRE: PORCENTAJE DE ACCIONES Y/O PROYECTOS DE URBANIZACIÓN (OTROS FONDOS)

PROGRAMA: 12
NOMBRE: OBRAS ESTRATÉGICAS 1
INDICADOR DE: COMPONENTE
COMPONENTE:
04 ACCIONES Y/O PROYECTOS DE OBRAS BÁSICAS DE URBANIZACIÓN (OTROS FONDOS) CONSTRUIDAS

UNIDAD DE MEDIDA: ACCIÓN

TIPO: GESTIÓN

DIMENSIÓN: EFICIENCIA

FRECUENCIA DE MEDICIÓN: MENSUAL

TIPO DE FÓRMULA: PROMEDIO

COMPORTAMIENTO: ASCENDENTE

FÓRMULA: (V1 / V2)

RESULTADO DEL INDICADOR: 1.000
META 2020: 20.000

INTERPRETACIÓN:

MUNICIPIO DE TEHUACÁN PUEBLA

INDICADORES DE RESULTADOS
Del 1 de Enero al 31 de Enero de 2020

CLAVE DEL INDICADOR: 0000131
NOMBRE: PROMEDIO DE OBRAS DE SERVICIOS DE AGUA POTABLE, ALCANTARILLADO SANITA

PROGRAMA: 13
NOMBRE: OBRAS ESTRATÉGICAS 2
INDICADOR DE: COMPONENTE
COMPONENTE: 01 LABORES EN OBRAS DE SERVICIOS DE AGUA POTABLE, ALCANTARILLADO SANITARIO Y PLANTAS DE TRATAMIENTO DE

UNIDAD DE MEDIDA: OBRA

TIPO: GESTIÓN

DIMENSIÓN: EFICIENCIA

FRECUENCIA DE MEDICIÓN: MENSUAL

TIPO DE FÓRMULA: PROMEDIO

COMPORTAMIENTO: ASCENDENTE

FÓRMULA: (V1 / V2)

RESULTADO DEL INDICADOR: 1.000
META 2020: 38.000

INTERPRETACIÓN:

MUNICIPIO DE TEHUACÁN PUEBLA
INDICADORES DE RESULTADOS
Del 1 de Enero al 31 de Enero de 2020

CLAVE DEL INDICADOR: 0000132
NOMBRE: PORCENTAJE DE LABORES EN OBRAS DE RED ELÉCTRICA CONSTRUIDAS
PROGRAMA: 13
NOMBRE: OBRAS ESTRATÉGICAS 2
INDICADOR DE: COMPONENTE
COMPONENTE: 02 LABORES EN OBRAS DE AMPLIACIÓN DE LA RED ELÉCTRICA DEL MUNICIPIO Y JUNTAS AUXILIARES CONSTRUIDAS
UNIDAD DE MEDIDA: LABORES
TIPO: GESTIÓN
DIMENSIÓN: EFICIENCIA
FRECUENCIA DE MEDICIÓN: MENSUAL
TIPO DE FÓRMULA: PROMEDIO
COMPORTAMIENTO: ASCENDENTE
FÓRMULA: $(V1 / V2)$
RESULTADO DEL INDICADOR: 1.000
META 2020: 9.000
INTERPRETACIÓN:

MUNICIPIO DE TEHUACÁN PUEBLA
INDICADORES DE RESULTADOS
Del 1 de Enero al 31 de Enero de 2020

CLAVE DEL INDICADOR: 0000133
NOMBRE: PORCENTAJE DE ACCIONES EN OBRAS DE CONSTRUCCIÓN EDUCATIVA CONSTRUIDAS
PROGRAMA: 13
NOMBRE: OBRAS ESTRATÉGICAS 2
INDICADOR DE: COMPONENTE
COMPONENTE: 03 OBRAS DE CONSTRUCCIÓN DE INFRAESTRUCTURA EDUCATIVA CONSTRUIDAS
UNIDAD DE MEDIDA: OBRA
TIPO: GESTIÓN
DIMENSIÓN: EFICIENCIA
FRECUENCIA DE MEDICIÓN: MENSUAL
TIPO DE FÓRMULA: PROMEDIO
COMPORTAMIENTO: ASCENDENTE
FÓRMULA: (V1 / V2)
RESULTADO DEL INDICADOR: 1.000
META 2020: 27.000
INTERPRETACIÓN:

MUNICIPIO DE TEHUACÁN PUEBLA
INDICADORES DE RESULTADOS
Del 1 de Enero al 31 de Enero de 2020

CLAVE DEL INDICADOR: 0000134
NOMBRE: PROMEDIO DE ACCIONES EN OBRAS DE URBANIZACIÓN EJECUTADAS
PROGRAMA: 13
NOMBRE: OBRAS ESTRATÉGICAS 2
INDICADOR DE: COMPONENTE
COMPONENTE:
03 OBRAS DE CONSTRUCCIÓN DE INFRAESTRUCTURA EDUCATIVA CONSTRUIDAS
UNIDAD DE MEDIDA: ACCIÓN
TIPO: GESTIÓN
DIMENSIÓN: EFICIENCIA
FRECUENCIA DE MEDICIÓN: MENSUAL
TIPO DE FÓRMULA: PROMEDIO
COMPORTAMIENTO: ASCENDENTE
FÓRMULA: (V1 / V2)
RESULTADO DEL INDICADOR: 1.000
META 2020: 12.000
INTERPRETACIÓN:

MUNICIPIO DE TEHUACÁN PUEBLA

INDICADORES DE RESULTADOS
Del 1 de Enero al 31 de Enero de 2020

CLAVE DEL INDICADOR: 0000135
NOMBRE: PORCENTAJE DE ELABORACIÓN DE PROYECTOS Y CONSTRUCCIÓN DE OBRAS BÁSICAS

PROGRAMA: 13
NOMBRE: OBRAS ESTRATÉGICAS 2
INDICADOR DE: COMPONENTE
COMPONENTE: 05 ELABORACION DE PROYECTOS Y CONSTRUCCIÓN DE OBRAS BÁSICAS DE URBANIZACIÓN (OTROS FONDOS) REALIZADAS

UNIDAD DE MEDIDA: PROYECTO

TIPO: GESTIÓN

DIMENSIÓN: EFICIENCIA

FRECUENCIA DE MEDICIÓN: MENSUAL

TIPO DE FÓRMULA: PROMEDIO

COMPORTAMIENTO: ASCENDENTE

FÓRMULA: $(V1 / V2)$

RESULTADO DEL INDICADOR: 1.000
META 2020: 12.000

INTERPRETACIÓN:

MUNICIPIO DE TEHUACÁN PUEBLA

INDICADORES DE RESULTADOS
Del 1 de Enero al 31 de Enero de 2020

CLAVE DEL INDICADOR: 0000141
NOMBRE: PROMEDIO EN MECANISMOS DE ALUMBRADO PÚBLICO IMPLEMENTADOS

PROGRAMA: 14
NOMBRE: SERVICIOS PÚBLICOS
INDICADOR DE: COMPONENTE
COMPONENTE:
01 MECANISMOS EN LA ATENCIÓN DE ALUMBRADO PÚBLICO IMPLEMENTADOS

UNIDAD DE MEDIDA: MECANISMOS

TIPO: GESTIÓN

DIMENSIÓN: EFICIENCIA

FRECUENCIA DE MEDICIÓN: MENSUAL

TIPO DE FÓRMULA: PROMEDIO

COMPORTAMIENTO: REGULAR

FÓRMULA: $(V1/V2)$

RESULTADO DEL INDICADOR: 1.000
META 2020: 5,024.000

INTERPRETACIÓN:

MUNICIPIO DE TEHUACÁN PUEBLA
INDICADORES DE RESULTADOS
Del 1 de Enero al 31 de Enero de 2020

CLAVE DEL INDICADOR: 0000142
NOMBRE: PROMEDIO DE MECANISMOS EN LA ATENCIÓN DE PARQUES Y JARDINES

PROGRAMA: 14
NOMBRE: SERVICIOS PÚBLICOS
INDICADOR DE: COMPONENTE
COMPONENTE: 02 MECANISMOS EN LA ATENCIÓN DE PARQUES Y JARDINES IMPLEMENTADOS

UNIDAD DE MEDIDA: MECANISMOS

TIPO: GESTIÓN

DIMENSIÓN: EFICIENCIA

FRECUENCIA DE MEDICIÓN: MENSUAL

TIPO DE FÓRMULA: PROMEDIO

COMPORTAMIENTO: REGULAR

FÓRMULA: (V1/V2)

RESULTADO DEL INDICADOR: 1.000
META 2020: 2,016.000

INTERPRETACIÓN:

MUNICIPIO DE TEHUACÁN PUEBLA

INDICADORES DE RESULTADOS
Del 1 de Enero al 31 de Enero de 2020

CLAVE DEL INDICADOR: 0000143
NOMBRE: PROMEDIO DE INSTRUMENTOS DE BIENESTAR ANIMAL EJECUTADOS

PROGRAMA: 14
NOMBRE: SERVICIOS PÚBLICOS
INDICADOR DE: COMPONENTE
COMPONENTE:
03 INSTRUMENTOS DE BIENESTAR ANIMAL EJECUTADOS

UNIDAD DE MEDIDA: INSTRUMENTOS

TIPO: GESTIÓN

DIMENSIÓN: EFICIENCIA

FRECUENCIA DE MEDICIÓN: MENSUAL

TIPO DE FÓRMULA: PROMEDIO

COMPORTAMIENTO: REGULAR

FÓRMULA: $(V1/V2)$

RESULTADO DEL INDICADOR: 1.000
META 2020: 156.000

INTERPRETACIÓN:

MUNICIPIO DE TEHUACÁN PUEBLA
INDICADORES DE RESULTADOS
Del 1 de Enero al 31 de Enero de 2020

CLAVE DEL INDICADOR: 0000144
NOMBRE: PROMEDIO DE PROCESOS EN LA ADMINISTRACIÓN DE PANTEÓN Y RASTRO MUNICIPAL
PROGRAMA: 14
NOMBRE: SERVICIOS PÚBLICOS
INDICADOR DE: COMPONENTE
COMPONENTE: 04 PROCESOS PARA ADMINISTRACIÓN DE PANTEÓN Y RASTRO MUNICIPAL IMPLEMENTADOS
UNIDAD DE MEDIDA: PROCESO
TIPO: GESTIÓN
DIMENSIÓN: EFICIENCIA
FRECUENCIA DE MEDICIÓN: MENSUAL
TIPO DE FÓRMULA: PROMEDIO
COMPORTAMIENTO: REGULAR
FÓRMULA: $(V1/V2)$
RESULTADO DEL INDICADOR: 1.000
META 2020: 37.000
INTERPRETACIÓN:

MUNICIPIO DE TEHUACÁN PUEBLA
INDICADORES DE RESULTADOS
Del 1 de Enero al 31 de Enero de 2020

CLAVE DEL INDICADOR: 0000145
NOMBRE: PROMEDIO DE LABORES DE MANTENIMIENTO A UNIDADES DEPORTIVAS EJECUTADAS
PROGRAMA: 14
NOMBRE: SERVICIOS PÚBLICOS
INDICADOR DE: COMPONENTE
COMPONENTE: 05 LABORES DE MANTENIMIENTO A EDIFICIOS
UNIDAD DE MEDIDA: LABOR
TIPO: GESTIÓN
DIMENSIÓN: EFICIENCIA
FRECUENCIA DE MEDICIÓN: MENSUAL
TIPO DE FÓRMULA: PROMEDIO
COMPORTAMIENTO: REGULAR
FÓRMULA: $(V1/V2)$
RESULTADO DEL INDICADOR: 1.000
META 2020: 72.000
INTERPRETACIÓN:

MUNICIPIO DE TEHUACÁN PUEBLA
INDICADORES DE RESULTADOS
Del 1 de Enero al 31 de Enero de 2020

CLAVE DEL INDICADOR: 0000151
NOMBRE: PROMEDIO DE PROCEDIMIENTOS ADMINISTRATIVOS INSTAURADOS PARA EL CONTROL

PROGRAMA: 15
NOMBRE: MEDIO AMBIENTE Y ECOLOGÍA
INDICADOR DE: COMPONENTE
COMPONENTE: 01 PROCEDIMIENTOS ADMINISTRATIVOS INSTAURADOS PARA EL CONTROL DE IMPACTO AMBIENTAL.

UNIDAD DE MEDIDA: PROCEDIMIENTO
TIPO: GESTIÓN
DIMENSIÓN: EFICIENCIA
FRECUENCIA DE MEDICIÓN: MENSUAL
TIPO DE FÓRMULA: PROMEDIO
COMPORTAMIENTO: REGULAR
FÓRMULA: $(V1/V2)$

RESULTADO DEL INDICADOR: 1.000
META 2020: 1,450.000

INTERPRETACIÓN:

MUNICIPIO DE TEHUACÁN PUEBLA

INDICADORES DE RESULTADOS
Del 1 de Enero al 31 de Enero de 2020

CLAVE DEL INDICADOR: 0000152
NOMBRE: PROMEDIO DE ACTIVIDADES EN MATERIA DE CULTURA Y EDUCACIÓN AMBIENTAL RE

PROGRAMA: 15
NOMBRE: MEDIO AMBIENTE Y ECOLOGÍA
INDICADOR DE: COMPONENTE
COMPONENTE:
02 ACTIVIDADES EN MATERIA DE CULTURA Y EDUCACIÓN AMBIENTAL REALIZADAS

UNIDAD DE MEDIDA: ACTIVIDAD

TIPO: GESTIÓN

DIMENSIÓN: EFICIENCIA

FRECUENCIA DE MEDICIÓN: MENSUAL

TIPO DE FÓRMULA: PROMEDIO

COMPORTAMIENTO: REGULAR

FÓRMULA: (V1/V2)

RESULTADO DEL INDICADOR: 1.000
META 2020: 49.000

INTERPRETACIÓN:

MUNICIPIO DE TEHUACÁN PUEBLA
INDICADORES DE RESULTADOS
Del 1 de Enero al 31 de Enero de 2020

CLAVE DEL INDICADOR: 0000153
NOMBRE: PORCENTAJE DE MEDIDAS Y SANCIONES DE MITIGACIÓN AL IMPACTO AMBIENTAL I

PROGRAMA: 15
NOMBRE: MEDIO AMBIENTE Y ECOLOGÍA
INDICADOR DE: COMPONENTE
COMPONENTE: 03 IMPLEMENTACIÓN DE MEDIDAS Y ACCIONES DE MITIGACIÓN, RESTAURACIÓN Y REVEGETACIÓN PARA LA MEJORA DEL I

UNIDAD DE MEDIDA: SANCIÓN
TIPO: GESTIÓN
DIMENSIÓN: EFICACIA
FRECUENCIA DE MEDICIÓN: MENSUAL
TIPO DE FÓRMULA: PROMEDIO
COMPORTAMIENTO: REGULAR
FÓRMULA: $(V1/V2) * 100$

RESULTADO DEL INDICADOR: 100.000
META 2020: 20,005.000

INTERPRETACIÓN:

MUNICIPIO DE TEHUACÁN PUEBLA

INDICADORES DE RESULTADOS
Del 1 de Enero al 31 de Enero de 2020

CLAVE DEL INDICADOR: 0000161
NOMBRE: PROMEDIO DE ACCIONES APLICADAS EN MATERIA DE TRANSITO MUNICIPAL

PROGRAMA: 16
NOMBRE: SEGURIDAD PÚBLICA
INDICADOR DE: COMPONENTE
COMPONENTE:
01 IMPLMETACION DE ACCIONES DE PREVENCIÓN Y MEJORAMIENTO EN MATERIA DE TRÁNSITO MUNICIPAL

UNIDAD DE MEDIDA: ACCIÓN

TIPO: GESTIÓN

DIMENSIÓN: EFICIENCIA

FRECUENCIA DE MEDICIÓN: MENSUAL

TIPO DE FÓRMULA: PROMEDIO

COMPORTAMIENTO: ASCENDENTE

FÓRMULA: (V1/V2)

RESULTADO DEL INDICADOR: 1.000
META 2020: 492.000

INTERPRETACIÓN:

MUNICIPIO DE TEHUACÁN PUEBLA

INDICADORES DE RESULTADOS
Del 1 de Enero al 31 de Enero de 2020

CLAVE DEL INDICADOR: 0000162
NOMBRE: PROMEDIO DE ESTRATEGIAS DE SEGURIDAD PUBLICA APLICADAS

PROGRAMA: 16
NOMBRE: SEGURIDAD PÚBLICA
INDICADOR DE: COMPONENTE
COMPONENTE: 02 ESTRATEGIAS DE SEGURIDAD PÚBLICA EN ARMONIZACIÓN, CONFIANZA , COMUNICACIÓN DE INSTITUCIÓN Y SOCIEDA

UNIDAD DE MEDIDA: ESTRATEGIA

TIPO: GESTIÓN

DIMENSIÓN: EFICIENCIA

FRECUENCIA DE MEDICIÓN: MENSUAL

TIPO DE FÓRMULA: PROMEDIO

COMPORTAMIENTO: REGULAR

FÓRMULA: (V1/V2)

RESULTADO DEL INDICADOR: 1.000
META 2020: 1,109.000

INTERPRETACIÓN:

MUNICIPIO DE TEHUACÁN PUEBLA

INDICADORES DE RESULTADOS
Del 1 de Enero al 31 de Enero de 2020

CLAVE DEL INDICADOR: 0000163
NOMBRE: PROMEDIO DE HERRAMIENTAS APLICADAS EN MATERIA DE PROTECCIÓN CIVIL

PROGRAMA: 16
NOMBRE: SEGURIDAD PÚBLICA
INDICADOR DE: COMPONENTE
COMPONENTE: 03 HERRAMIENTAS DE GESTION DE RIESGO ENCAMINADAS A LA IDENTIFICACIÓN, ANALISIS, EVALUACIÓN, CONTROL Y R

D DE MEDIDA: HERRAMIENTAS

TIPO: GESTIÓN

DIMENSIÓN: EFICIENCIA

FRECUENCIA DE MEDICIÓN: MENSUAL

TIPO DE FÓRMULA: PROMEDIO

COMPORTAMIENTO: REGULAR

FÓRMULA: $(V1/V2)$

RESULTADO DEL INDICADOR: 1.000
META 2020: 7,760.000

INTERPRETACIÓN:

MUNICIPIO DE TEHUACÁN PUEBLA
INDICADORES DE RESULTADOS
Del 1 de Enero al 31 de Enero de 2020

CLAVE DEL INDICADOR: 0000164
NOMBRE: PROMEDIO DE ACTIVIDADES REALIZADAS DENTRO DEL CE.RE.SO.

PROGRAMA: 16
NOMBRE: SEGURIDAD PÚBLICA
INDICADOR DE: COMPONENTE
COMPONENTE: 04 ACTIVIDADES CULTURALES, CÍVICAS, DEPORTIVAS, DE HIGIENE Y SALUD, LABORALES Y EDUCATIVAS DEL CE.RE.SO

UNIDAD DE MEDIDA: ACTIVIDAD
TIPO: GESTIÓN
DIMENSIÓN: EFICIENCIA
FRECUENCIA DE MEDICIÓN: MENSUAL
TIPO DE FÓRMULA: PROMEDIO
COMPORTAMIENTO: REGULAR
FÓRMULA: (V1/V2)

RESULTADO DEL INDICADOR: 1.000
META 2020: 1,109.000

INTERPRETACIÓN:

MUNICIPIO DE TEHUACÁN PUEBLA

INDICADORES DE RESULTADOS
Del 1 de Enero al 31 de Enero de 2020

CLAVE DEL INDICADOR: 0000165
NOMBRE: PROMEDIO DE GESTIONES ADMINISTRATIVAS PARA LA VERIFICACIÓN Y CAPACITAC

PROGRAMA: 16
NOMBRE: SEGURIDAD PÚBLICA
INDICADOR DE: COMPONENTE
COMPONENTE:
05 PROGRAMAR LOS CURSOS DE CAPACITACIÓN PARA EL ÁREA DE SEGURIDAD PÚBLICA

UNIDAD DE MEDIDA: GESTIÓN
TIPO: GESTIÓN
DIMENSIÓN: EFICIENCIA
FRECUENCIA DE MEDICIÓN: MENSUAL
TIPO DE FÓRMULA: PROMEDIO
COMPORTAMIENTO: REGULAR
FÓRMULA: $(V1/V2)$

RESULTADO DEL INDICADOR: 1.000
META 2020: 4.000

INTERPRETACIÓN:

MUNICIPIO DE TEHUACÁN PUEBLA

INDICADORES DE RESULTADOS
Del 1 de Enero al 31 de Enero de 2020

CLAVE DEL INDICADOR: 0000171
NOMBRE: PROMEDIO DE ACCIONES EN LA TRAMITACIÓN DE ACTOS CIVILES
PROGRAMA: 17
NOMBRE: JUSTICIA Y ARMONÍA SOCIAL
INDICADOR DE: COMPONENTE
COMPONENTE:
01 TRAMITE DE LOS ACTOS CIVILES EN TÉRMINOS DE LA NORMATIVIDAD ESTABLECIDA EN LA LEGISLACIÓN VIGENTE
UNIDAD DE MEDIDA: ACCIÓN
TIPO: GESTIÓN
DIMENSIÓN: EFICIENCIA
FRECUENCIA DE MEDICIÓN: MENSUAL
TIPO DE FÓRMULA: PORCENTAJE
COMPORTAMIENTO: REGULAR
FÓRMULA: $(V1 / V2)$
RESULTADO DEL INDICADOR: 1.000
META 2020: 33,455.000
INTERPRETACIÓN:

MUNICIPIO DE TEHUACÁN PUEBLA

INDICADORES DE RESULTADOS
Del 1 de Enero al 31 de Enero de 2020

CLAVE DEL INDICADOR: 0000172
NOMBRE: PROMEDIO DE REPRESENTACIÓN DEL MANDATARIO JUDICIAL DEL H. AYUNTAMIENTO

PROGRAMA: 17
NOMBRE: JUSTICIA Y ARMONÍA SOCIAL
INDICADOR DE: COMPONENTE
COMPONENTE: 02 REPRESENTACIÓN DEL MANDATARIO JUDICIAL DEL H. AYUNTAMIENTO

UNIDAD DE MEDIDA: DIFUSIÓN
TIPO: GESTIÓN
DIMENSIÓN: EFICIENCIA
FRECUENCIA DE MEDICIÓN: MENSUAL
TIPO DE FÓRMULA: PROMEDIO
COMPORTAMIENTO: REGULAR
FÓRMULA: (V1 / V2)

RESULTADO DEL INDICADOR: 1.000
META 2020: 207.000

INTERPRETACIÓN:

MUNICIPIO DE TEHUACÁN PUEBLA

INDICADORES DE RESULTADOS
Del 1 de Enero al 31 de Enero de 2020

CLAVE DEL INDICADOR: 0000173
NOMBRE: PROMEDIO DE HERRAMIENTAS DE REVISIÓN DE DOCUMENTOS LEGALES Y ASISTENCI

PROGRAMA: 17
NOMBRE: JUSTICIA Y ARMONÍA SOCIAL
INDICADOR DE: COMPONENTE
COMPONENTE: 03 HERRAMIENTAS DE REVISIÓN DE DOCUMENTOS LEGALES Y ASISTENCIA JURÍDICA

UNIDAD DE MEDIDA: HERRAMIENTAS
TIPO: GESTIÓN
DIMENSIÓN: EFICIENCIA
FRECUENCIA DE MEDICIÓN: MENSUAL
TIPO DE FÓRMULA: PROMEDIO
COMPORTAMIENTO: REGULAR
FÓRMULA: (V1 / V2)

RESULTADO DEL INDICADOR: 1.000
META 2020: 1,792.000

INTERPRETACIÓN:

MUNICIPIO DE TEHUACÁN PUEBLA

INDICADORES DE RESULTADOS
Del 1 de Enero al 31 de Enero de 2020

CLAVE DEL INDICADOR: 0000174
NOMBRE: PROMEDIO DE MECANISMOS PARA LA EFICIENTE ATENCIÓN Y REALIZACIÓN DE TRÁ
PROGRAMA: 17
NOMBRE: JUSTICIA Y ARMONÍA SOCIAL
INDICADOR DE: COMPONENTE
COMPONENTE: 04 MECANISMOS PARA LA EFICIENTE ATENCIÓN Y REALIZACIÓN DE TRÁMITES POR PARTE DE SECRETARIA DEL H. AYUN
UNIDAD DE MEDIDA: MECANISMOS
TIPO: GESTIÓN
DIMENSIÓN: EFICIENCIA
FRECUENCIA DE MEDICIÓN: MENSUAL
TIPO DE FÓRMULA: PROMEDIO
COMPORTAMIENTO: REGULAR
FÓRMULA: $(V1 / V2)$
RESULTADO DEL INDICADOR: 1.000
META 2020: 10,556.000
INTERPRETACIÓN:

MUNICIPIO DE TEHUACÁN PUEBLA

INDICADORES DE RESULTADOS

Del 1 de Enero al 31 de Enero de 2020

CLAVE DEL INDICADOR: 0000181
NOMBRE: PROMEDIO DE ACCIONES DE ATENCIÓN DE PRESIDENCIA MUNICIPAL REALIZADAS

PROGRAMA: 18
NOMBRE: DESARROLLO INSTITUCIONAL Y GOBERNANZA
INDICADOR DE: COMPONENTE
COMPONENTE:
01 ATENCIÓN DE PRESIDENCIA MUNICIPAL REALIZADA

UNIDAD DE MEDIDA: ACCIÓN

TIPO: GESTIÓN

DIMENSIÓN: EFICIENCIA

FRECUENCIA DE MEDICIÓN: MENSUAL

TIPO DE FÓRMULA: PROMEDIO

COMPORTAMIENTO: REGULAR

FÓRMULA: $(V1 / V2)$

RESULTADO DEL INDICADOR: 1.000
META 2020: 1,218.000

INTERPRETACIÓN:

MUNICIPIO DE TEHUACÁN PUEBLA

INDICADORES DE RESULTADOS
Del 1 de Enero al 31 de Enero de 2020

CLAVE DEL INDICADOR: 0000182
NOMBRE: PROMEDIO DE ACCIONES DE GESTIÓN DE REGIDORES REALIZADAS EN BENEFICIO D
PROGRAMA: 18
NOMBRE: DESARROLLO INSTITUCIONAL Y GOBERNANZA
INDICADOR DE: COMPONENTE
COMPONENTE: 02 ACCIONES DE GESTIÓN DE REGIDORES REALIZADAS EN BENEFICIO DEL MUNICIPIO
UNIDAD DE MEDIDA: ACCIÓN
TIPO: GESTIÓN
DIMENSIÓN: EFICIENCIA
FRECUENCIA DE MEDICIÓN: MENSUAL
TIPO DE FÓRMULA: PROMEDIO
COMPORTAMIENTO: REGULAR
FÓRMULA: (V1 / V2)
RESULTADO DEL INDICADOR: 1.000
META 2020: 948.000
INTERPRETACIÓN:

MUNICIPIO DE TEHUACÁN PUEBLA
INDICADORES DE RESULTADOS
Del 1 de Enero al 31 de Enero de 2020

CLAVE DEL INDICADOR: 0000183
NOMBRE: PROMEDIO DE ACCIONES EJECUTADAS EN MATERIA DE TRASPARENCIA
PROGRAMA: 18
NOMBRE: DESARROLLO INSTITUCIONAL Y GOBERNANZA
INDICADOR DE: COMPONENTE
COMPONENTE: 03 ACCIONES EN MATERIA DE TRASPARENCIA
UNIDAD DE MEDIDA: ACCIÓN
TIPO: GESTIÓN
DIMENSIÓN: EFICIENCIA
FRECUENCIA DE MEDICIÓN: MENSUAL
TIPO DE FÓRMULA: PROMEDIO
COMPORTAMIENTO: REGULAR
FÓRMULA: $(V1 / V2)$
RESULTADO DEL INDICADOR: 1.000
META 2020: 378.000
INTERPRETACIÓN:

MUNICIPIO DE TEHUACÁN PUEBLA

INDICADORES DE RESULTADOS

Del 1 de Enero al 31 de Enero de 2020

CLAVE DEL INDICADOR: 0000191
NOMBRE: PROMEDIO DE MECANISMOS PARA LA DIFUSIÓN DE ACCIONES GUBERNAMENTALES

PROGRAMA: 19
NOMBRE: PARTICIPACIÓN CIUDADANA Y COMUNICACIÓN SOCIAL
INDICADOR DE: COMPONENTE
COMPONENTE: 01 MECANISMOS DE DIFUSIÓN DE ACCIONES GUBERNAMENTALES

UNIDAD DE MEDIDA: ACCIÓN

TIPO: GESTIÓN

DIMENSIÓN: EFICIENCIA

FRECUENCIA DE MEDICIÓN: MENSUAL

TIPO DE FÓRMULA: PROMEDIO

COMPORTAMIENTO: REGULAR

FÓRMULA: $(V1 / V2)$

RESULTADO DEL INDICADOR: 1.000
META 2020: 1,386.000

INTERPRETACIÓN:

MUNICIPIO DE TEHUACÁN PUEBLA

INDICADORES DE RESULTADOS
Del 1 de Enero al 31 de Enero de 2020

CLAVE DEL INDICADOR: 0000192
NOMBRE: PROMEDIO DE DIFUSIONES DE EVENTOS REALIZADOS POR DEPENDENCIAS DEL AYUN
PROGRAMA: 19
NOMBRE: PARTICIPACIÓN CIUDADANA Y COMUNICACIÓN SOCIAL
INDICADOR DE: COMPONENTE
COMPONENTE: 02 LABORES DE DIFUSIÓN DE EVENTOS REALIZADOS POR DEPENDENCIAS DEL AYUNTAMIENTO
UNIDAD DE MEDIDA: DIFUSIÓN
TIPO: GESTIÓN
DIMENSIÓN: EFICIENCIA
FRECUENCIA DE MEDICIÓN: MENSUAL
TIPO DE FÓRMULA: PROMEDIO
COMPORTAMIENTO: REGULAR
FÓRMULA: $(V1 / V2)$
RESULTADO DEL INDICADOR: 1.000
META 2020: 0.000
INTERPRETACIÓN:

MUNICIPIO DE TEHUACÁN PUEBLA
INDICADORES DE RESULTADOS
Del 1 de Enero al 31 de Enero de 2020

CLAVE DEL INDICADOR: 0000193
NOMBRE: PROMEDIO DE DIFUSIÓN DE ACCIONES E IMAGEN DEL GOBIERNO MUNICIPAL EN RE
PROGRAMA: 19
NOMBRE: PARTICIPACIÓN CIUDADANA Y COMUNICACIÓN SOCIAL
INDICADOR DE: COMPONENTE
COMPONENTE: 03 DIFUSIÓN DE ACCIONES E IMAGEN DEL GOBIERNO MUNICIPAL EN REDES SOCIALES Y MEDIOS DE COMUNICACIÓN MASI
(UNIDAD DE MEDIDA: ATENCIÓN
TIPO: GESTIÓN
DIMENSIÓN: EFICIENCIA
FRECUENCIA DE MEDICIÓN: MENSUAL
TIPO DE FÓRMULA: PROMEDIO
COMPORTAMIENTO: REGULAR
FÓRMULA: $(V1 / V2)$
RESULTADO DEL INDICADOR: 1.000
META 2020: 4,800.000
INTERPRETACIÓN:

MUNICIPIO DE TEHUACÁN PUEBLA

INDICADORES DE RESULTADOS
Del 1 de Enero al 31 de Enero de 2020

CLAVE DEL INDICADOR: 0000194
NOMBRE: PROMEDIO DE ATENCIONES HACIA LAS PETICIONES PRESENTADAS POR LA CIUDADANA

PROGRAMA: 19
NOMBRE: PARTICIPACIÓN CIUDADANA Y COMUNICACIÓN SOCIAL
INDICADOR DE: COMPONENTE
COMPONENTE: 04 HERRAMIENTAS PARA LA ATENCIÓN A LAS PETICIONES PRESENTADAS POR LA CIUDADANIA

ID DE MEDIDA: ATENCIÓN

TIPO: GESTIÓN

DIMENSIÓN: EFICIENCIA

FRECUENCIA DE MEDICIÓN: MENSUAL

TIPO DE FÓRMULA: PROMEDIO

COMPORTAMIENTO: REGULAR

FÓRMULA: (V1 / V2)

RESULTADO DEL INDICADOR: 1.000
META 2020: 325.000

INTERPRETACIÓN:

MUNICIPIO DE TEHUACÁN PUEBLA

INDICADORES DE RESULTADOS
Del 1 de Enero al 31 de Enero de 2020

CLAVE DEL INDICADOR: 0000195
NOMBRE: PROMEDIO DE MECANISMOS IMPLEMENTADOS PARA LA INCLUSIÓN Y PARTICIPACIÓN

PROGRAMA: 19
NOMBRE: PARTICIPACIÓN CIUDADANA Y COMUNICACIÓN SOCIAL
INDICADOR DE: COMPONENTE
COMPONENTE: 05 MECANISMOS PARA LA INCLUSIÓN Y PARTICIPACIÓN CIUDADANA

UNIDAD DE MEDIDA: MECANISMO
TIPO: GESTIÓN
DIMENSIÓN: EFICIENCIA
FRECUENCIA DE MEDICIÓN: MENSUAL
TIPO DE FÓRMULA: PROMEDIO
COMPORTAMIENTO: REGULAR
FÓRMULA: (V1 / V2)

RESULTADO DEL INDICADOR: 1.000
META 2020: 46.000

INTERPRETACIÓN:

MUNICIPIO DE TEHUACÁN PUEBLA
INDICADORES DE RESULTADOS
Del 1 de Enero al 31 de Enero de 2020

CLAVE DEL INDICADOR: 0000201
NOMBRE: PROMEDIO DE MECANISMOS PARA CUMPLIR EN EJES INVOLUCRADOS EN FINANZAS
PROGRAMA: 20
NOMBRE: EFICIENCIA EN LA ADMINISTRACIÓN DE RECURSOS MUNICIPALES
INDICADOR DE: COMPONENTE
COMPONENTE: 01 MECANISMOS PARA PRESENTAR DE MANERA OPORTUNA LA INFORMACIÓN DEBIDA PARA EL CUMPLIMIENTO DE LOS EJES
UNIDAD DE MEDIDA: MECANISMOS
TIPO: GESTIÓN
DIMENSIÓN: EFICIENCIA
FRECUENCIA DE MEDICIÓN: MENSUAL
TIPO DE FÓRMULA: PROMEDIO
COMPORTAMIENTO: REGULAR
FÓRMULA: $(V1 / V2)$
RESULTADO DEL INDICADOR: 1.000
META 2020: 48.000
INTERPRETACIÓN:

MUNICIPIO DE TEHUACÁN PUEBLA

INDICADORES DE RESULTADOS
Del 1 de Enero al 31 de Enero de 2020

CLAVE DEL INDICADOR: 0000202
NOMBRE: PROMEDIO DE CUMPLIMIENTO DE PAGO DE SERVICIOS PERSONALES EN TIEMPO Y F
PROGRAMA: 20
NOMBRE: EFICIENCIA EN LA ADMINISTRACIÓN DE RECURSOS MUNICIPALES
INDICADOR DE: COMPONENTE
COMPONENTE: 02 GESTIÓN, ADMINISTRACIÓN Y CONTROL EFICAZ Y EFICIENTE EN EL MANEJO DE LOS RECURSOS HUMANOS
UNIDAD DE MEDIDA: ACCIÓN
TIPO: GESTIÓN
DIMENSIÓN: EFICACIA
FRECUENCIA DE MEDICIÓN: MENSUAL
TIPO DE FÓRMULA: PROMEDIO
COMPORTAMIENTO: REGULAR
FÓRMULA: $(V1/V2)$
RESULTADO DEL INDICADOR: 1.000
META 2020: 943.000
INTERPRETACIÓN:

MUNICIPIO DE TEHUACÁN PUEBLA

INDICADORES DE RESULTADOS
Del 1 de Enero al 31 de Enero de 2020

CLAVE DEL INDICADOR: 0000203
NOMBRE: PROMEDIO DE ACCIONES DE GESTIÓN EFICIENTE DE RECURSOS MATERIALES IMPL
PROGRAMA: 20
NOMBRE: EFICIENCIA EN LA ADMINISTRACIÓN DE RECURSOS MUNICIPALES
INDICADOR DE: COMPONENTE
COMPONENTE:
03 GESTIÓN EFICIENTE DE RECURSOS MATERIALES IMPLEMENTADA
UNIDAD DE MEDIDA: ACCIÓN
TIPO: GESTIÓN
DIMENSIÓN: EFICIENCIA
FRECUENCIA DE MEDICIÓN: MENSUAL
TIPO DE FÓRMULA: PROMEDIO
COMPORTAMIENTO: REGULAR
FÓRMULA: $(V1/V2)$
RESULTADO DEL INDICADOR: 1.000
META 2020: 7,740.000
INTERPRETACIÓN:

MUNICIPIO DE TEHUACÁN PUEBLA

INDICADORES DE RESULTADOS
Del 1 de Enero al 31 de Enero de 2020

CLAVE DEL INDICADOR: 0000204
NOMBRE: PROMEDIO DE ACCIONES PARA EL CORRECTO DESARROLLO DE LOS PROCESOS CORRE
PROGRAMA: 20
NOMBRE: EFICIENCIA EN LA ADMINISTRACIÓN DE RECURSOS MUNICIPALES
INDICADOR DE: COMPONENTE
COMPONENTE: 04 CORRECTO DESARROLLO DE LOS PROCESOS CORRESPONDIENTES A LAS DIVERSAS ADJUDICACIONES
UNIDAD DE MEDIDA: PROCEDIMIENTO
TIPO: GESTIÓN
DIMENSIÓN: EFICIENCIA
FRECUENCIA DE MEDICIÓN: MENSUAL
TIPO DE FÓRMULA: PROMEDIO
COMPORTAMIENTO: REGULAR
FÓRMULA: $(V1/V2)$
RESULTADO DEL INDICADOR: 1.000
META 2020: 272.000
INTERPRETACIÓN:

MUNICIPIO DE TEHUACÁN PUEBLA
INDICADORES DE RESULTADOS
Del 1 de Enero al 31 de Enero de 2020

CLAVE DEL INDICADOR: 0000211
NOMBRE: PORCENTAJE DE ACCIONES REALIZADAS PARA LA PRESENTACIÓN OPORTUNA DE INF
PROGRAMA: 21
NOMBRE: FORTALECIMIENTO DE LAS FINANZAS MUNICIPALES
INDICADOR DE: COMPONENTE
COMPONENTE:
01 PRESENTAR DE MANERA OPORTUNA LA INFORMACIÓN FINANCIERA MEDIANTE ACCIONES DE RENDICIÓN DE CUENTAS
UNIDAD DE MEDIDA: ACCIÓN
TIPO: GESTIÓN
DIMENSIÓN: EFICIENCIA
FRECUENCIA DE MEDICIÓN: MENSUAL
TIPO DE FÓRMULA: PROMEDIO
COMPORTAMIENTO: REGULAR
FÓRMULA: $(V1/V2) * 100$
RESULTADO DEL INDICADOR: 100.000
META 2020: 48.000
INTERPRETACIÓN:

MUNICIPIO DE TEHUACÁN PUEBLA

INDICADORES DE RESULTADOS
Del 1 de Enero al 31 de Enero de 2020

CLAVE DEL INDICADOR: 0000212
NOMBRE: PORCENTAJE DE ACCIONES PARA EL CUMPLIMIENTO DE LEY VIGENTE EN VENTA DE
PROGRAMA: 21
NOMBRE: FORTALECIMIENTO DE LAS FINANZAS MUNICIPALES
INDICADOR DE: COMPONENTE
COMPONENTE: 02 ACCIONES PARA EL CUMPLIMIENTO DE LEY VIGENTE EN VENTA DE BEBIDAS ALCOHÓLICAS DENTRO DEL MUNICIPIO
UNIDAD DE MEDIDA: ACCIÓN
TIPO: GESTIÓN
DIMENSIÓN: EFICIENCIA
FRECUENCIA DE MEDICIÓN: MENSUAL
TIPO DE FÓRMULA: PORCENTAJE
COMPORTAMIENTO: REGULAR
FÓRMULA: $(V1/V2) * 100$
RESULTADO DEL INDICADOR: 100.000
META 2020: 2,600.000
INTERPRETACIÓN:

MUNICIPIO DE TEHUACÁN PUEBLA

INDICADORES DE RESULTADOS
Del 1 de Enero al 31 de Enero de 2020

CLAVE DEL INDICADOR: 0000213
NOMBRE: PORCENTAJE DE ACCIONES IMPLEMENTADAS PARA LA EROGACIÓN DEL GASTO

PROGRAMA: 21
NOMBRE: FORTALECIMIENTO DE LAS FINANZAS MUNICIPALES
INDICADOR DE: COMPONENTE
COMPONENTE: 03 ACCIONES IMPLEMENTADAS PARA LA EROGACIÓN DEL GASTO

UNIDAD DE MEDIDA: ACCIÓN

TIPO: GESTIÓN

DIMENSIÓN: EFICIENCIA

FRECUENCIA DE MEDICIÓN: MENSUAL

TIPO DE FÓRMULA: PROMEDIO

COMPORTAMIENTO: REGULAR

FÓRMULA: $(V1/V2) * 100$

RESULTADO DEL INDICADOR: 100.000
META 2020: 24.000

INTERPRETACIÓN:

MUNICIPIO DE TEHUACÁN PUEBLA

INDICADORES DE RESULTADOS
Del 1 de Enero al 31 de Enero de 2020

CLAVE DEL INDICADOR: 0000214
NOMBRE: PORCENTAJE DE HERRAMIENTAS DE PAGO DE PREDIAL Y ACTUALIZACIÓN DE SERVI
PROGRAMA: 21
NOMBRE: FORTALECIMIENTO DE LAS FINANZAS MUNICIPALES
INDICADOR DE: COMPONENTE
COMPONENTE:
04 HERRAMIENTAS DE PAGO DE PREDIAL Y ACTUALIZACIÓN DE SERVICIOS CATASTRALES IMPLEMENTADAS
UNIDAD DE MEDIDA: HERRAMIENTAS
TIPO: GESTIÓN
DIMENSIÓN: EFICIENCIA
FRECUENCIA DE MEDICIÓN: MENSUAL
TIPO DE FÓRMULA: PORCENTAJE
COMPORTAMIENTO: REGULAR
FÓRMULA: $(V1/V2)$
RESULTADO DEL INDICADOR: 1.000
META 2020: 4,987.000
INTERPRETACIÓN:

MUNICIPIO DE TEHUACÁN PUEBLA

INDICADORES DE RESULTADOS
Del 1 de Enero al 31 de Enero de 2020

CLAVE DEL INDICADOR: 0000215
NOMBRE: PORCENTAJE DE HERRAMIENTAS DE CAPTACIÓN Y MANEJO EFICIENTE DE RECURSOS

PROGRAMA: 21
NOMBRE: FORTALECIMIENTO DE LAS FINANZAS MUNICIPALES
INDICADOR DE: COMPONENTE
COMPONENTE: 05 HERRAMIENTAS DE CAPTACIÓN Y MANEJO EFICIENTE DE RECURSOS

UNIDAD DE MEDIDA: HERRAMIENTAS

TIPO: GESTIÓN

DIMENSIÓN: EFICIENCIA

FRECUENCIA DE MEDICIÓN: MENSUAL

TIPO DE FÓRMULA: PORCENTAJE

COMPORTAMIENTO: REGULAR

FÓRMULA: $(V1/V2) * 100$

RESULTADO DEL INDICADOR: 100.000
META 2020: 14.000

INTERPRETACIÓN:

MUNICIPIO DE TEHUACÁN PUEBLA

INDICADORES DE RESULTADOS
Del 1 de Enero al 31 de Enero de 2020

CLAVE DEL INDICADOR: 0000221
NOMBRE: PORCENTAJE DE ACCIONES EN MATERIA DE PROCEDIMIENTOS ADMINISTRATIVOS DE

PROGRAMA: 22
NOMBRE: RENDICIÓN DE CUENTAS Y CONTROL INTERNO DE LA GESTIÓN PÚBLICA
INDICADOR DE: COMPONENTE
COMPONENTE: 01 ACCIONES EN MATERIA DE PROCEDIMIENTOS ADMINISTRATIVOS DE DETERMINACIÓN DE RESPONSABILIDADES ADMINIST

AD DE MEDIDA: ACCIÓN

TIPO: GESTIÓN

DIMENSIÓN: EFICIENCIA

FRECUENCIA DE MEDICIÓN: MENSUAL

TIPO DE FÓRMULA: PROMEDIO

COMPORTAMIENTO: REGULAR

FÓRMULA: $(V1/V2) * 100$

RESULTADO DEL INDICADOR: 100.000
META 2020: 360.000

INTERPRETACIÓN:

MUNICIPIO DE TEHUACÁN PUEBLA

INDICADORES DE RESULTADOS
Del 1 de Enero al 31 de Enero de 2020

CLAVE DEL INDICADOR: 0000222
NOMBRE: PORCENTAJE DE ACCIONES PARA VIGILAR EL EJERCICIO DEL GASTO PÚBLICO Y S

PROGRAMA: 22
NOMBRE: RENDICIÓN DE CUENTAS Y CONTROL INTERNO DE LA GESTIÓN PÚBLICA
INDICADOR DE: COMPONENTE
COMPONENTE: 02 VIGILAR EL EJERCICIO DEL GASTO PÚBLICO Y SU CONGRUENCIA CON EL PRESUPUESTO DE EGRESOS CON EL MU

UNIDAD DE MEDIDA: ACCIÓN

TIPO: GESTIÓN

DIMENSIÓN: EFICIENCIA

FRECUENCIA DE MEDICIÓN: MENSUAL

TIPO DE FÓRMULA: PROMEDIO

COMPORTAMIENTO: REGULAR

FÓRMULA: $(V1/V2) * 100$

RESULTADO DEL INDICADOR: 100.000
META 2020: 20.000

INTERPRETACIÓN:

MUNICIPIO DE TEHUACÁN PUEBLA

INDICADORES DE RESULTADOS
Del 1 de Enero al 31 de Enero de 2020

CLAVE DEL INDICADOR: 0000223
NOMBRE: PORCENTAJE DE ACCIONES IMPLEMENTADAS PARA VIGILAR EL CUMPLIMIENTO DE
PROGRAMA: 22
NOMBRE: RENDICIÓN DE CUENTAS Y CONTROL INTERNO DE LA GESTIÓN PÚBLICA
INDICADOR DE: COMPONENTE
COMPONENTE: 03 VIGILAR EL CUMPLIMIENTO DE NORMAS Y DISPOSICIONES EN MATERIA DE AUDITORIA
UNIDAD DE MEDIDA: ACCIÓN
TIPO: GESTIÓN
DIMENSIÓN: EFICIENCIA
FRECUENCIA DE MEDICIÓN: MENSUAL
TIPO DE FÓRMULA: PORCENTAJE
COMPORTAMIENTO: REGULAR
FÓRMULA: $(V1/V2)*100$
RESULTADO DEL INDICADOR: 100.000
META 2020: 35.000
INTERPRETACIÓN:

MUNICIPIO DE TEHUACÁN PUEBLA
INDICADORES DE RESULTADOS
Del 1 de Enero al 31 de Enero de 2020

CLAVE DEL INDICADOR: 0000224
NOMBRE: PORCENTAJE DE ACCIONES DE VERIFICACIÓN Y EVALUACIÓN PARA LA MEJORA DE
PROGRAMA: 22
NOMBRE: RENDICIÓN DE CUENTAS Y CONTROL INTERNO DE LA GESTIÓN PÚBLICA
INDICADOR DE: COMPONENTE
COMPONENTE: 04 ACCIONES DE VERIFICACIÓN Y EVALUACIÓN PARA LA MEJORA DEL DESEMPEÑO
UNIDAD DE MEDIDA: ACCIÓN
TIPO: GESTIÓN
DIMENSIÓN: EFICIENCIA
FRECUENCIA DE MEDICIÓN: MENSUAL
TIPO DE FÓRMULA: PROMEDIO
COMPORTAMIENTO: REGULAR
FÓRMULA: (V1/V2)
RESULTADO DEL INDICADOR: 1.000
META 2020: 27.000
INTERPRETACIÓN:

MUNICIPIO DE TEHUACÁN PUEBLA

INDICADORES DE RESULTADOS
Del 1 de Enero al 31 de Enero de 2020

CLAVE DEL INDICADOR: 0000225
NOMBRE: PORCENTAJE DE ACCIONES PARA ATENDER LAS ACTIVIDADES ADMINISTRATIVAS Y

PROGRAMA: 22
NOMBRE: RENDICIÓN DE CUENTAS Y CONTROL INTERNO DE LA GESTIÓN PÚBLICA
INDICADOR DE: COMPONENTE
COMPONENTE: 05 ACCIONES PARA ATENDER LAS ACTIVIDADES ADMINISTRATIVAS Y SEGUIMIENTO DE DENUNCIAS E INICIO DE PROCED

UNIDAD DE MEDIDA: ACCIÓN
TIPO: GESTIÓN
DIMENSIÓN: EFICIENCIA
FRECUENCIA DE MEDICIÓN: MENSUAL
TIPO DE FÓRMULA: PROMEDIO
COMPORTAMIENTO: REGULAR
FÓRMULA: $(V1/V2) * 100$

RESULTADO DEL INDICADOR: 100.000
META 2020: 366.000

INTERPRETACIÓN:

MUNICIPIO DE TEHUACÁN PUEBLA

INDICADORES DE RESULTADOS
Del 1 de Enero al 31 de Enero de 2020

Bajo protesta de decir verdad declaramos que los Estados Financieros y sus notas
son razonablemente correctos y son responsabilidad del emisor.

LIC. FELIPE DE JESUS PATJANE MARTINEZ
PRESIDENTE MUNICIPAL

LIC. ALEJANDRO GUERRERO MARTINEZ
SECRETARIO GENERAL



SECRETARÍA
DEL
HONORABLE
AYUNTAMIENTO
DE TEHUACÁN
GOBIERNO DE LA CIUDAD
2018 - 2021

LIC. MARIA DEL CARMEN SIERRA GONZALEZ
TESORERA MUNICIPAL



TESORERÍA
MUNICIPAL
DE TEHUACÁN
2018 - 2021
200.1.3

MUNICIPIO DE TEHUACÁN PUEBLA

NOTAS AL ESTADO DE SITUACIÓN FINANCIERA

Al 31 de Enero de 2020

(Cifras en pesos)

ESF-01 FONDOS CON AFECTACIÓN ESPECÍFICA E INVERSIONES FINANCIERAS:

Cuenta	Nombre de la Cuenta	Monto	Tipo
1.1.1.4	INVERSIONES TEMPORALES (HASTA 3 MESES)	0.00	
1.1.1.5	FONDOS CON AFECTACIÓN ESPECÍFICA	0.00	
1.1.2.1	INVERSIONES FINANCIERAS DE CORTO PLAZO	0.00	
1.2.1.1	INVERSIONES A LARGO PLAZO	0.00	
	TOTAL	0.00	

ESF-02 CONTRIBUCIONES POR RECUPERAR:

Cuenta	Nombre de la Cuenta	Monto	2019	2018	2017	2016
1.1.2.2	CUENTAS POR COBRAR A CORTO PLAZO	5,551,024.84	1,667,418.05	1,473,534.73	1,438,734.00	1,459,634.10
1.1.2.4	INGRESOS POR RECUPERAR A CORTO PLAZO	3,084.00	3,084.00	0.00	0.00	0.00
	TOTAL	5,554,108.84	1,670,502.05	1,473,534.73	1,438,734.00	1,459,634.10

ESF-03 CONTRIBUCIONES POR RECUPERAR CORTO PLAZO:

Cuenta	Nombre de la Cuenta	Monto	90 días	180 días	365 días	+365 días
1.1.2.3	DEUDORES DIVERSOS POR COBRAR A CORTO PLAZO	22,332.62	0.00	0.00	0.00	22,332.62
1.1.2.5	DEUDORES POR ANTICIPOS DE TESORERÍA A CORTO PLAZO	0.00	0.00	0.00	0.00	0.00
1.1.3	DERECHOS A RECIBIR BIENES O SERVICIOS	57,522,231.12	52,061,452.68	671,018.79	4,789,759.65	0.00
1.1.3.1	ANTICIPO A PROVEEDORES POR ADQUISICIÓN DE BIENES Y PRESTACIÓN DE SERVICIOS A CORTO PLAZO	0.00	0.00	0.00	0.00	0.00
1.1.3.2	ANTICIPO A PROVEEDORES POR ADQUISICIÓN DE BIENES INMUEBLES Y MUEBLES A CORTO PLAZO	0.00	0.00	0.00	0.00	0.00
1.1.3.3	ANTICIPO A PROVEEDORES POR ADQUISICIÓN DE BIENES INTANGIBLES A CORTO PLAZO	0.00	0.00	0.00	0.00	0.00
1.1.3.4	ANTICIPO A CONTRATISTAS POR OBRAS PÚBLICAS A CORTO PLAZO	57,522,231.12	52,061,452.68	671,018.79	4,789,759.65	0.00
1.1.3.9	OTROS DERECHOS A RECIBIR BIENES O SERVICIOS A CORTO PLAZO	0.00	0.00	0.00	0.00	0.00
	TOTAL	57,544,563.74	52,061,452.68	671,018.79	4,789,759.65	22,332.62

ESF-04 INVENTARIO:

Cuenta	Nombre de la Cuenta	Monto

MUNICIPIO DE TEHUACÁN PUEBLA

NOTAS AL ESTADO DE SITUACIÓN FINANCIERA

Al 31 de Enero de 2020

(Cifras en pesos)

Cuenta	Nombre de la Cuenta	Monto	Método	Tasas (*)
1.1.4	INVENTARIOS	0.00		
1.1.4.1	INVENTARIO DE MERCANCIAS PARA VENTA	0.00		
1.1.4.2	INVENTARIO DE MERCANCIAS TERMINADAS	0.00		
1.1.4.3	INVENTARIO DE MERCANCIAS EN PROCESO DE ELABORACIÓN	0.00		
1.1.4.4	INVENTARIO DE MATERIAS PRIMAS, MATERIALES Y SUMINISTROS PARA PRODUCCIÓN	0.00		
1.1.4.5	BIENES EN TRÁNSITO	0.00		
	TOTAL	0.00		
ESF-05 ALMACENES:				
Cuenta	Nombre de la Cuenta	Monto	Método	
1.1.5	ALMACENES	0.00		
1.1.5.1	ALMACÉN DE MATERIALES Y SUMINISTROS DE CONSUMO	0.00		
	TOTAL	0.00		
ESF-06 FIDEICOMISOS, MANDATOS Y CONTRATOS ANÁLOGOS:				
Cuenta	Nombre de la Cuenta	Monto	Tipo	Característica
1.2.1.3	FIDEICOMISOS, MANDATOS Y CONTRATOS ANÁLOGOS	0.00		
	TOTAL	0.00		
ESF-07 PARTICIPACIONES Y APORTACIONES DE CAPITAL:				
Cuenta	Nombre de la Cuenta	Monto	Dep. Gasto	Dep. Acum.
1.2.1.4	PARTICIPACIONES Y APORTACIONES DE CAPITAL	0.00		
	TOTAL	0.00		
ESF-08 BIENES MUEBLES E INMUEBLES:				
Cuenta	Nombre de la Cuenta	Monto	Dep. Gasto	Dep. Acum.
1.2.3	BIENES INMUEBLES, INFRAESTRUCTURA Y CONSTRUCCIONES EN PROCESO	600,030,914.56	309,647.13	35,295,789.30
1.2.3.1	TERRENOS	418,488,391.41	0.00	0.00
1.2.3.2	VIVIENDAS	0.00	0.00	0.00

MUNICIPIO DE TEHUACÁN PUEBLA

NOTAS AL ESTADO DE SITUACIÓN FINANCIERA

Al 31 de Enero de 2020

(Cifras en pesos)

Cuenta	Nombre de la Cuenta	Monto	Amort. Gasto	Amort. Acum.	Método	Tasas (*)
1.2.3.3	EDIFICIOS NO HABITACIONALES	134,258,406.08	309,647.13	35,295,789.30	Línea recta	
1.2.3.4	INFRAESTRUCTURA	0.00	0.00	0.00	Línea recta	
1.2.3.5	CONSTRUCCIONES EN PROCESO EN BIENES DE DOMINIO PÚBLICO	47,284,117.07	0.00	0.00	Línea recta	
1.2.3.6	CONSTRUCCIONES EN PROCESO EN BIENES PROPIOS	0.00	0.00	0.00	Línea recta	
1.2.3.9	OTROS BIENES INMUEBLES	0.00	0.00	0.00	Línea recta	
1.2.4	BIENES MUEBLES	124,768,183.58	952,417.21	67,921,527.55	Línea recta	
1.2.4.1	MOBILIARIO Y EQUIPO DE ADMINISTRACIÓN	20,848,091.49	33,370.79	16,033,432.52	Línea recta	
1.2.4.2	MOBILIARIO Y EQUIPO EDUCACIONAL Y RECREATIVO	636,681.07	2,494.09	157,390.30	Línea recta	
1.2.4.3	EQUIPO E INSTRUMENTAL MÉDICO Y DE LABORATORIO	1,146,273.14	8,513.73	316,659.16	Línea recta	
1.2.4.4	VEHÍCULOS Y EQUIPO DE TRANSPORTE	66,357,992.94	737,751.88	33,871,565.71	Línea recta	
1.2.4.5	EQUIPO DE DEFENSA Y SEGURIDAD	8,756,324.43	13,598.64	190,384.36	Línea recta	
1.2.4.6	MAQUINARIA, OTROS EQUIPOS Y HERRAMIENTAS	26,222,820.51	156,688.08	17,352,095.50	Línea recta	
1.2.4.7	COLECCIONES, OBRAS DE ARTE Y OBJETOS VALIOSOS	800,000.00	0.00	0.00	Línea recta	
1.2.4.8	ACTIVOS BIOLÓGICOS	0.00	0.00	0.00	Línea recta	
TOTAL		724,799,098.14	1,262,064.34	103,217,316.85		

(*) La tasa anual es general salvo excepciones específicas

ESF-09 INTANGIBLES Y DIFERIDOS:

Cuenta	Nombre de la Cuenta	Monto	Amort. Gasto	Amort. Acum.	Método	Tasas (*)
1.2.5	ACTIVOS INTANGIBLES	444,944.16	0.00	169,549.08	Línea recta	
1.2.5.1	SOFTWARE	392,573.00	0.00	139,200.00	Línea recta	
1.2.5.2	PATENTES, MARCAS Y DERECHOS	0.00	0.00	0.00	Línea recta	
1.2.5.3	CONCESIONES Y FRANQUICIAS	0.00	0.00	0.00	Línea recta	
1.2.5.4	LICENCIAS	52,371.16	0.00	30,349.08	Línea recta	
1.2.5.9	OTROS ACTIVOS INTANGIBLES	0.00	0.00	0.00	Línea recta	
1.2.7	ACTIVOS DIFERIDOS	0.00	0.00	0.00	Línea recta	
1.2.7.1	ESTUDIOS, FORMULACIÓN Y EVALUACIÓN DE PROYECTOS	0.00	0.00	0.00	Línea recta	
1.2.7.2	DERECHOS SOBRE BIENES EN RÉGIMEN DE ARRENDAMIENTO FINANCIERO	0.00	0.00	0.00	Línea recta	
1.2.7.3	GASTOS PAGADOS POR ADELANTADO A LARGO PLAZO	0.00	0.00	0.00	Línea recta	
1.2.7.4	ANTICIPOS A LARGO PLAZO	0.00	0.00	0.00	Línea recta	
1.2.7.5	BENEFICIOS AL RETIRO DE EMPLEADOS	0.00	0.00	0.00	Línea recta	

NOTAS AL ESTADO DE SITUACIÓN FINANCIERA

Al 31 de Enero de 2020

(Cifras en pesos)

1.2.7.9	PAGADOS POR ADELANTADO	0.00	0.00	Línea recta
	OTROS ACTIVOS DIFERIDOS	0.00	0.00	
	TOTAL	444,944.16	169,549.08	

(*) La tasa anual es general salvo excepciones específicas

ESF-10 ESTIMACIONES Y DETERIOROS:

Cuenta	Nombre de la Cuenta	Monto	Criterio
1.1.6	ESTIMACIÓN POR PÉRDIDAS O DETERIORO DE ACTIVOS CIRCULANTES	0.00	
1.1.6.1	ESTIMACIONES PARA CUENTAS INCOBRABLES POR DERECHOS A RECIBIR EFECTIVO O EQUIVALENTES	0.00	
1.1.6.2	ESTIMACIÓN POR DETERIORO DE INVENTARIOS	0.00	
	TOTAL	0.00	

ESF-11 OTROS ACTIVOS:

Cuenta	Nombre de la Cuenta	Monto	Característica
1.1.9	OTROS ACTIVOS CIRCULANTES	0.00	
1.2.9.1	BIENES EN CONCESIÓN	0.00	
1.2.9.2	BIENES EN ARRENDAMIENTO FINANCIERO	0.00	
1.2.9.3	BIENES EN COMODATO	0.00	
	TOTAL	0.00	

ESF-12 CUENTAS Y DOCUMENTOS POR PAGAR:

Cuenta	Nombre de la Cuenta	Monto	90 días	180 días	365 días	+365 días
2.1.1	CUENTAS POR PAGAR A CORTO PLAZO	94,100,068.80	90,178,660.00	556,180.51	850,584.42	2,514,643.87
2.1.1.1	SERVICIOS PERSONALES POR PAGAR A CORTO PLAZO	0.00	0.00	0.00	0.00	0.00
2.1.1.2	PROVEEDORES POR PAGAR A CORTO PLAZO	5,662,953.73	4,769,041.70	200.00	850,584.42	43,127.61
2.1.1.3	CONTRATISTAS POR OBRAS PÚBLICAS POR PAGAR A CORTO PLAZO	83,641,788.34	83,085,807.83	555,980.51	0.00	0.00
2.1.1.4	PARTICIPACIONES Y APORTACIONES POR PAGAR A CORTO PLAZO	0.00	0.00	0.00	0.00	0.00
2.1.1.5	TRANSFERENCIAS OTORGADAS POR PAGAR A CORTO PLAZO	0.00	0.00	0.00	0.00	0.00
2.1.1.6	INTERESES, COMISIONES Y OTROS GASTOS DE LA DEUDA PÚBLICA	0.00	0.00	0.00	0.00	0.00

MUNICIPIO DE TEHUACÁN PUEBLA

NOTAS AL ESTADO DE SITUACIÓN FINANCIERA

Al 31 de Enero de 2020

(Cifras en pesos)

2.1.1.1.7	RETENCIONES Y CONTRIBUCIONES POR PAGAR A CORTO PLAZO	3,733,578.73	1,262,062.47	0.00	0.00	2,471,516.26
2.1.1.1.8	DEVOLUCIONES DE LA LEY DE INGRESOS POR PAGAR A CORTO PLAZO	0.00	0.00	0.00	0.00	0.00
2.1.1.1.9	OTRAS CUENTAS POR PAGAR A CORTO PLAZO	1,061,748.00	1,061,748.00	0.00	0.00	0.00
2.1.1.2	DOCUMENTOS POR PAGAR A CORTO PLAZO	19,176,388.00	19,176,388.00	0.00	0.00	0.00
2.1.1.2.1	DOCUMENTOS COMERCIALES POR PAGAR A CORTO PLAZO	0.00	0.00	0.00	0.00	0.00
2.1.1.2.2	DOCUMENTOS CON CONTRATISTAS POR OBRAS PÚBLICAS POR PAGAR A CORTO PLAZO	0.00	0.00	0.00	0.00	0.00
2.1.1.2.9	OTROS DOCUMENTOS POR PAGAR A CORTO PLAZO	19,176,388.00	19,176,388.00	0.00	0.00	0.00
	TOTAL	113,276,456.80	109,355,048.00	556,180.51	850,584.42	2,514,643.87

ESF-13 FONDOS Y BIENES DE TERCEROS:

Cuenta	Nombre de la Cuenta	Monto	Naturaleza	Característica
2.1.6	FONDOS Y BIENES DE TERCEROS EN GARANTÍA Y/O ADMINISTRACIÓN A CORTO PLAZO	0.00		
2.1.6.1	FONDOS EN GARANTÍA A CORTO PLAZO	0.00		
2.1.6.2	FONDOS EN ADMINISTRACIÓN A CORTO PLAZO	0.00		
2.1.6.3	FONDOS CONTINGENTES A CORTO PLAZO	0.00		
2.1.6.4	FONDOS DE FIDEICOMISOS, MANDATOS Y CONTRATOS ANÁLOGOS A CORTO PLAZO	0.00		
2.1.6.5	OTROS FONDOS DE TERCEROS EN GARANTÍA Y/O ADMINISTRACIÓN A CORTO PLAZO	0.00		
2.1.6.6	VALORES Y BIENES EN GARANTÍA A CORTO PLAZO	0.00		
2.2.5	FONDOS Y BIENES DE TERCEROS EN GARANTÍA Y/O ADMINISTRACIÓN A LARGO PLAZO	0.00		
2.2.5.1	FONDOS EN GARANTÍA A LARGO PLAZO	0.00		
2.2.5.2	FONDOS EN ADMINISTRACIÓN A LARGO PLAZO	0.00		
2.2.5.3	FONDOS CONTINGENTES A LARGO PLAZO	0.00		
2.2.5.4	FONDOS DE FIDEICOMISOS, MANDATOS Y CONTRATOS ANÁLOGOS A LARGO PLAZO	0.00		
2.2.5.5	OTROS FONDOS DE TERCEROS EN GARANTÍA Y/O ADMINISTRACIÓN A LARGO PLAZO	0.00		
2.2.5.6	VALORES Y BIENES EN GARANTÍA A LARGO PLAZO	0.00		
	TOTAL	0.00		

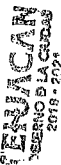
NOTAS AL ESTADO DE SITUACIÓN FINANCIERA
Al 31 de Enero de 2020
(Cifras en pesos)

ESF-14 OTROS PASIVOS CIRCULANTES: Cuenta	Nombre de la Cuenta	Monto	Naturaleza	Característica
2.1.5.9	OTROS PASIVOS DIFERIDOS A CORTO PLAZO	0.00		
2.1.9.9	OTROS PASIVOS CIRCULANTES	0.00		
2.2.4	PASIVOS DIFERIDOS A LARGO PLAZO	0.00		
2.2.4.1	CRÉDITOS DIFERIDOS A LARGO PLAZO	0.00		
2.2.4.2	INTERESES COBRADOS POR ADELANTADO A LARGO PLAZO	0.00		
2.2.4.9	OTROS PASIVOS DIFERIDOS A LARGO PLAZO	0.00		
	TOTAL	0.00		

Bajo protesta de decir verdad declaramos que los Estados Financieros y Notas, son razonablemente correctos y son responsabilidad del/ent.

LIC. FELIPE DE JESUS PATUANE MARTINEZ
PRESIDENTE MUNICIPAL

LIC. ALEJANDRO GUERRERO MARTINEZ
SECRETARIO GENERAL MUNICIPAL



LIC. CAROLINA DEL CARMEN SILLEO RODRIGUEZ
TESORERA MUNICIPAL

TESORERÍA
MUNICIPAL
DE TEHUACÁN
2018 - 2021
200.13

MUNICIPIO DE TEHUACÁN PUEBLA

NOTAS AL ESTADO DE ACTIVIDADES
Al 31 de Enero de 2020
(Cifras en pesos)

EA-01 INGRESOS DE GESTIÓN:

Cuenta	Nombre de la Cuenta	Monto
4.1	INGRESOS DE GESTIÓN	34,872,402.43
4.1.1	IMPUESTOS	28,934,117.00
4.1.1.1	IMPUESTOS SOBRE LOS INGRESOS	0.00
4.1.1.1.1	DIVERSIONES Y ESPECTÁCULOS PÚBLICOS	0.00
4.1.1.1.1.1	TEATROS	0.00
4.1.1.1.1.2	CIRCOS	0.00
4.1.1.1.1.3	FERIAS	0.00
4.1.1.1.1.4	BOX	0.00
4.1.1.1.1.5	LUCHA LIBRE	0.00
4.1.1.1.1.6	BAILES	0.00
4.1.1.1.1.7	PRESENTACIÓN DE ARTISTAS	0.00
4.1.1.1.1.8	KERMÉS	0.00
4.1.1.1.1.9	APARATOS MECÁNICOS	0.00
4.1.1.1.1.10	APARATOS ELECTRÓNICOS	0.00
4.1.1.1.1.11	APARATOS ELÉCTRICOS	0.00
4.1.1.1.1.12	APARATOS ELECTROMECAÑICOS	0.00
4.1.1.1.1.13	MESAS DE JUEGO	0.00
4.1.1.1.1.14	OTRA DIVERSIÓN O EVENTO SIMILAR	0.00
4.1.1.1.2	RIFAS, SORTEOS, JUEGOS	0.00
4.1.1.1.4	IMPUESTO A LOS RENDIMIENTOS PETROLEROS	0.00
4.1.1.2	IMPUESTOS SOBRE EL PATRIMONIO	27,889,687.00
4.1.1.2.1	PREDIAL	27,298,866.00
4.1.1.2.1.1	PREDIAL URBANOS	23,401,563.00
4.1.1.2.1.2	PREDIAL RÚSTICOS	646,077.00
4.1.1.2.1.3	PREDIAL EJIDALES	0.00
4.1.1.2.1.4	PREDIAL COMUNALES	0.00
4.1.1.2.1.5	PREDIAL REZAGO URBANO	3,180,433.00
4.1.1.2.1.6	PREDIAL REZAGO RUSTICO	70,793.00
4.1.1.2.2	ADQUISICIÓN DE BIENES INMUEBLES	590,821.00
4.1.1.3	IMPUESTOS SOBRE LA PRODUCCIÓN, EL CONSUMO Y LAS TRANSACCIONES	0.00
4.1.1.4	IMPUESTOS AL COMERCIO EXTERIOR	0.00
4.1.1.5	IMPUESTOS SOBRE NÓMINAS Y ASIMILABLES	0.00
4.1.1.6	IMPUESTOS ECOLÓGICOS	0.00
4.1.1.7	ACCESORIOS DE IMPUESTOS	1,044,430.00
4.1.1.7.1	ACCESORIOS DE PREDIAL	978,210.00
4.1.1.7.2	ACCESORIOS DE ISABI	66,220.00
4.1.1.8	IMP. NO COMPRENDIDOS EN LA LEY DE ING. VIGENTE CAUS. EN EJER. FISCA. ANT. PEND. DE LIQ. O PAGO	0.00
4.1.1.9	OTROS IMPUESTOS	0.00
4.1.2	CUOTAS Y APORTACIONES DE SEGURIDAD SOCIAL	0.00
4.1.2.1	APORTACIONES PARA FONDOS DE VIVIENDA	0.00
4.1.2.2	CUOTAS PARA LA SEGURIDAD SOCIAL	0.00
4.1.2.3	CUOTAS DE AHORRO PARA EL RETIRO	0.00
4.1.2.4	ACCESORIOS DE CUOTAS Y APORTACIONES DE SEGURIDAD SOCIAL	0.00
4.1.2.9	OTRAS CUOTAS Y APORTACIONES PARA LA SEGURIDAD SOCIAL	0.00
4.1.3	CONTRIBUCIONES DE MEJORAS	0.00
4.1.3.1	CONTRIBUCIONES DE MEJORAS POR OBRAS PÚBLICAS	0.00
4.1.3.1.1	SANEAMIENTO	0.00
4.1.3.1.2	INTRODUCCIÓN DE AGUA POTABLE	0.00

MUNICIPIO DE TEHUACÁN PUEBLA

NOTAS AL ESTADO DE ACTIVIDADES

Al 31 de Enero de 2020

(Cifras en pesos)

4.1.3.1.3	INTRODUCCIÓN DE RED DE DRENAJE	0.00
4.1.3.1.4	ELECTRIFICACIÓN	0.00
4.1.3.1.5	REVESTIMIENTO DE CALLES M2	0.00
4.1.3.1.6	PAVIMENTACIÓN DE CALLES M2	0.00
4.1.3.1.7	BANQUETAS M2	0.00
4.1.3.1.8	GUARNICIONES METRO LINEAL	0.00
4.1.3.2	CON. DE MEJ. NO COMP. EN LA LEY DE ING. VIGENTE CAUS. EN EJER. FISC. ANT. PEND. DE LIQ. O PAGO	0.00
4.1.4	DERECHOS	4,319,230.52
4.1.4.1	DERECHOS POR EL USO, GOCE, APROVECHAMIENTO O EXPLOTACIÓN DE BIENES DE DOMINIO PÚBLICO	1,632,293.51
4.1.4.1.1	MERCADOS	847,490.01
4.1.4.1.1.1	PUESTOS FIJOS EN MERCADOS CONTRUÍDOS	1,040.00
4.1.4.1.1.2	PUESTOS SEMIFIJOS EN MERCADOS CONSTRUÍDOS	0.00
4.1.4.1.1.3	PUESTOS FIJOS EN PLAZAS, CALLES O TERRENOS	0.00
4.1.4.1.1.4	PUESTOS SEMIFIJOS EN PLAZAS, CALLES O TERRENOS	339,751.01
4.1.4.1.1.5	CASSETAS O PUESTOS UBICADOS EN LA VÍA PÚBLICA	0.00
4.1.4.1.1.6	VENDEDORES AMBULANTES O ESPORÁDICOS	85,467.00
4.1.4.1.1.7	OTORGAMIENTO, TRASPASO Y SUCESIÓN DE CONCESIÓN DE CASETA O PUESTO	4,047.00
4.1.4.1.1.8	DERECHO DE USO DE PISO PARA DESCARGA	15,105.00
4.1.4.1.1.9	REGULARIZACIÓN DE CONCESIONES	5,396.00
4.1.4.1.1.10	AMPLIACIÓN O CAMBIO DE GIRO	1,349.00
4.1.4.1.1.11	INSTALACIÓN DE CASSETAS	0.00
4.1.4.1.1.12	REAPERTURA DE PUESTO, LOCAL O CASETA	0.00
4.1.4.1.1.13	ASIGNACIÓN DE CUENTA POR PUESTO	0.00
4.1.4.1.1.14	PERMISO PARA REMODELACIÓN	0.00
4.1.4.1.1.15	DIVISIÓN Y FUSIÓN DE LOCALES	0.00
4.1.4.1.1.16	OTROS CONCEPTOS DE MERCADOS	385,892.00
4.1.4.1.1.17	OTROS CONCEPTOS DEL MERCADO LIC. BENITO JUAREZ	9,443.00
4.1.4.1.2	PANTEONES	190,067.50
4.1.4.1.2.1	TRASLADO DE CADÁVERES FUERA DEL MUNICIPIO	0.00
4.1.4.1.2.2	TRASLADO DE CADÁVERES O RESTOS A CEMENTERIOS DEL MUNICIPIO	0.00
4.1.4.1.2.3	INTERNACIÓN DE CADÁVERES AL MUNICIPIO	0.00
4.1.4.1.2.4	USO DEL DEPÓSITO DE CADÁVERES (ANFITEATRO)	0.00
4.1.4.1.2.5	CONSTRUCCIÓN DE MONUMENTOS, BÓVEDAS, MAUSOLEOS	22,996.50
4.1.4.1.2.6	INHUMACIÓN	23,315.50
4.1.4.1.2.7	EXHUMACIÓN	7,361.00
4.1.4.1.2.8	PERPETUIDAD	34,174.50
4.1.4.1.2.9	REFRENDO ANUAL	26,489.50
4.1.4.1.2.10	SERVICIOS DE REINHUMACIÓN	0.00
4.1.4.1.2.11	DEPÓSITOS DE RESTOS EN NICHOS O GAVETAS	0.00
4.1.4.1.2.12	CONSTRUCCIÓN, RECONSTRUCCIÓN O PROFUNDIZACIÓN DE FOSAS	0.00
4.1.4.1.2.13	CONSTRUCCIÓN O REPARACIÓN DE MONUMENTOS	0.00
4.1.4.1.2.14	MANTENIMIENTO DE PASILLOS, ANDENES Y SERVICIOS GENERALES DE LOS PANTEONES	41,444.00

MUNICIPIO DE TEHUACÁN PUEBLA

NOTAS AL ESTADO DE ACTIVIDADES
Al 31 de Enero de 2020
(Cifras en pesos)

4.1.4.1.2.15	CERTIFICADOS POR EXPEDICIÓN DE ANTECEDENTES DE TÍTULO O CAMBIO DE TITULAR	31,668.50
4.1.4.1.2.16	SERVICIOS DE INCINERACIÓN	0.00
4.1.4.1.2.17	SERVICIOS DE VELATORIO, CARROZA O DE OMNIBÚS DE ACOMPAÑAMIENTO	0.00
4.1.4.1.2.18	ENCORT. DE FOSA, CONSTR. DE BÓVEDAS, CIERRE DE GAVETAS Y NICHOS, CONSTR. DE TALUDES, AMPL. DE FOSAS	0.00
4.1.2.19	GRABADO DE LETRAS, NÚMEROS O SIGNOS POR UNIDAD	0.00
4.1.4.1.2.20	DESMONTE Y MONTE DE MONUMENTOS	0.00
4.1.4.1.2.21	OTROS CONCEPTOS DE PANTEONES	2,618.00
4.1.4.1.3	RASTRO	594,736.00
4.1.4.1.3.1	TRASLADO DE GANADO	0.00
4.1.4.1.3.2	USO DE CORRAL	0.00
4.1.4.1.3.3	CARGA Y DESCARGA DE GANADO	0.00
4.1.4.1.3.4	REFRIGERACIÓN (RASTRO)	18,573.00
4.1.4.1.3.5	MATANZA DE AVES DE CORRAL	0.00
4.1.4.1.3.6	MATANZA DE GANADO VACUNO POR CABEZA	0.00
4.1.4.1.3.7	MATANZA DE GANADO PORCINO POR CABEZA	363,225.50
4.1.4.1.3.8	MATANZA DE GANADO BOVINO POR CABEZA	165,227.00
4.1.4.1.3.9	MATANZA DE GANADO LANAR O CABRÍO POR CABEZA	2,928.00
4.1.4.1.3.10	MATANZA DE CONEJOS POR CABEZA	0.00
4.1.4.1.3.11	MATANZA DE OTROS ANIMALES	0.00
4.1.4.1.3.12	REGISTRO DE FIERROS, MARCAS, ARETES Y SEÑALES DE SANGRE	0.00
4.1.4.1.3.13	REFRENDO DE FIERROS, MARCAS, ARETES Y SEÑALES DE SANGRE	0.00
4.1.4.1.3.14	LAVADO Y ENJUAGADO DE VISCERAS	42,642.00
4.1.4.1.3.15	PELADO Y RASURADO DE PATAS Y CABEZA (JUEGO)	2,140.50
4.1.4.1.3.20	OTROS CONCEPTOS DE RASTRO	0.00
4.1.4.3	DERECHOS POR PRESTACIÓN DE SERVICIOS	2,584,269.51
4.1.4.3.1	ALUMBRADO PÚBLICO	0.00
4.1.4.3.2	ASEO PÚBLICO	1,996.00
4.1.4.3.2.1	RECOLECCIÓN DE BASURA EN AREA COMERCIAL	0.00
4.1.4.3.2.2	RECOLECCIÓN DE BASURA EN AREA INDUSTRIAL	0.00
4.1.4.3.2.3	RECOLECCIÓN DE BASURA EN CASA-HABITACIÓN	0.00
4.1.4.3.2.4	LIMPIEZA DE PREDIOS	0.00
4.1.4.3.2.5	BARRIDO DE CALLES	0.00
4.1.4.3.2.6	OTROS CONCEPTOS DE ASEO PÚBLICO	1,996.00
4.1.4.3.3	PARQUES Y JARDINES	57,894.00
4.1.4.3.4	CERTIFICACIONES, CONSTANCIAS Y LEGALIZACIONES	902,403.69
4.1.4.3.4.1	COPIAS DE DOCUMENTOS EXISTENTES EN LOS ARCHIVOS MUNICIPALES	588,998.75
4.1.4.3.4.2	EXPEDICIÓN DE CERTIF. DE RESIDENCIA, ORIGEN, DEP. ECONÓMICA, DE SIT. FISCAL Y DE MORADA CONYUGAL	11,016.00
4.1.4.3.4.3	BÚSQUEDA DE DOCUMENTOS	0.00
4.1.4.3.4.4	CONSTANCIAS Y REFRENDOS PARA EL FUNCIONAMIENTO COMERCIAL, INDUSTRIAL Y DE SERVICIOS	49,143.21
4.1.4.3.4.5	OTRAS CERTIFICACIONES Y CONSTANCIAS	148,165.73
4.1.4.3.4.6	CERTIFICACIONES, CONTANCIAS Y OTROS DERECHOS DE REGISTRO CIVIL	105,080.00

MUNICIPIO DE TEHUACÁN PUEBLA

NOTAS AL ESTADO DE ACTIVIDADES

Al 31 de Enero de 2020

(Cifras en pesos)

4.1.4.3.5	LICENCIAS Y PERMISOS	1,570,803.82
4.1.4.3.5.1	PERMISOS DE CONSTRUCCIÓN, RECONSTRUCCIÓN Y AMPLIACIÓN DE INMUEBLES	187,788.00
4.1.4.3.5.2	REMODELACIÓN DE BARDAS Y FACHADAS DE FINCAS URBANAS Y RÚSTICAS	0.00
4.1.4.3.5.3	DEMOLICIÓN DE CONSTRUCCIONES	1,714.00
4.1.4.3.5.4	ASIGNACIÓN DE NÚMERO OFICIAL A PREDIOS	24,822.00
4.1.4.3.5.5	ALINEACIÓN Y USO DE SUELO	695,077.00
4.1.4.3.5.6	RENOVACIÓN DE LICENCIAS DE CONSTRUCCIÓN	40,035.00
4.1.4.3.5.7	RETIRO DE SELLO DE OBRA SUSPENDIDA	0.00
4.1.4.3.5.8	REGULARIZACIÓN DE CONSTRUCCIÓN DE CASA HABITACIÓN, COMERCIAL E INDUSTRIAL	109,431.00
4.1.4.3.5.9	PERMISO PARA CONSTRUCCIÓN DE ALBERCAS	0.00
4.1.4.3.5.10	PERMISOS PARA FRACCIONAMIENTO	0.00
4.1.4.3.5.11	APROBACIÓN Y REVISIÓN DE PLANOS	23,213.00
4.1.4.3.5.12	OTROS CONCEPTOS DE PERMISOS EN MATERIA DE CONSTRUCCIÓN	153,145.00
4.1.4.3.5.13	LICENCIAS, PERMISOS O AUTORIZACIONES POR COMERCIALIZACIÓN DE BEBIDAS ALCOHÓLICAS EN ENVASES CERRADOS	0.00
4.1.4.3.5.14	LICENCIAS, PERMISOS O AUTORIZACIONES POR COMERCIALIZACIÓN DE BEBIDAS ALCOHÓLICAS EN ENVASES ABIERTOS	0.00
4.1.4.3.5.15	LICENCIAS, PERMISOS O AUTORIZACIONES POR VENTA AL COPEO DE BEBIDAS ALCOHÓLICAS	0.00
4.1.4.3.5.16	PERMISOS TEMPORALES DE COMERCIALIZACIÓN DE BEBIDAS ALCOHÓLICAS	6,500.00
4.1.4.3.5.17	LICENCIAS, PERMISOS O AUTORIZACIONES POR FUNC. EN HORARIO EXTRAORDINARIO DE BEBIDAS ALCOHÓLICAS	0.00
4.1.4.3.5.18	REVALIDACIÓN ANUAL DE LICENCIAS DE FUNCIONAMIENTO, DISTRIBUCIÓN Y COMERC. DE BEBIDAS ALCOHÓLICAS	0.00
4.1.4.3.5.19	AUTORIZACIÓN DE MODIFICACIONES A LAS LICENCIAS PARA EL FUNCIONAMIENTO, DISTR. Y COMERCIALIZACIÓN	0.00
4.1.4.3.5.20	OTROS CONCEPTOS DE LICENCIAS Y REFRENDOS DE FUNC., COMERCIAL, INDUSTRIAL Y DE SERVICIOS	225,360.72
4.1.4.3.5.21	PERMISOS PARA ANUNCIOS Y PUBLICIDAD DE PARED, ADOSADOS O AZOTEAS	58,541.00
4.1.4.3.5.22	PERMISOS PARA ANUNCIOS Y PUBLICIDAD DE PINTADO O INTEGRADO EN ESCAPARATE O TOLDO	0.00
4.1.4.3.5.23	PERMISOS PARA ANUNCIOS Y PUBLICIDAD DE ANUNCIOS COLOCADOS	45,177.10
4.1.4.3.5.24	PERMISOS PARA ANUNCIOS Y PUBLICIDAD DE DIFUSIÓN FONÉTICA DE PUBLICIDAD POR UNIDAD DE SONIDO	0.00
4.1.4.3.5.25	PERMISOS PARA ANUNCIOS Y PUBLICIDAD DE CARTELERAS DE CINES, CIRCOS, TEATROS, OTROS	0.00
4.1.4.3.6	AGUA POTABLE, DRENAJE Y ALCANTARILLADO	0.00
4.1.4.3.6.1	USO DOMÉSTICO DE AGUA POTABLE	0.00
4.1.4.3.6.2	USO COMERCIAL DE AGUA POTABLE	0.00
4.1.4.3.6.3	USO INDUSTRIAL DE AGUA POTABLE	0.00
4.1.4.3.6.4	USO DOMÉSTICO DE DRENAJE Y	0.00

MUNICIPIO DE TEHUACÁN PUEBLA

NOTAS AL ESTADO DE ACTIVIDADES
Al 31 de Enero de 2020
(Cifras en pesos)

	ALCANTARILLADO	
4.1.4.3.6.5	USO COMERCIAL DE DRENAJE Y ALCANTARILLADO	0.00
4.1.4.3.6.6	USO INDUSTRIAL DE DRENAJE Y ALCANTARILLADO	0.00
4.1.4.3.6.7	AGUA POTABLE REZAGOS	0.00
4.1.4.3.6.8	CAMBIO DE USUARIO DE AGUA POTABLE, DRENAJE Y ALCANTARILLADO	0.00
4.1.4.3.6.9	BAJA Y CAMBIO DE MEDIDOR	0.00
4.1.4.3.6.10	RECONEXIÓN A LA RED DE AGUA POTABLE	0.00
4.1.4.3.6.11	RECONEXIÓN A LA TUBERÍA DE DRENAJE	0.00
4.1.4.3.6.12	DESASOLVE DE ALCANTARILLADO PÚBLICO	0.00
4.1.4.3.6.13	OTROS CONCEPTOS DE AGUA POTABLE, DRENAJE Y ALCANTARILLADO	0.00
4.1.4.3.7	REGISTRO CIVIL	0.00
4.1.4.3.7.1	REGISTRO DE NACIMIENTO	0.00
4.1.4.3.7.2	REGISTRO DE MATRIMONIO	0.00
4.1.4.3.7.3	CERTIFICADO DE DEFUNCIÓN	0.00
4.1.4.3.7.4	OTROS CONCEPTOS DE REGISTRO CIVIL	0.00
4.1.4.3.8	SEGURIDAD PÚBLICA	0.00
4.1.4.3.8.1	SERV. PRESTADOS POR LAS AUTORIDADES DE SEG. PÚBLICA ELEMENTO CONTRATADO POR 12 HRS.	0.00
4.1.4.3.8.2	SERV. PRESTADOS POR LAS AUTORIDADES DE SEG. PÚBLICA ELEMENTO CONTRATADO POR 24 HRS.	0.00
4.1.4.3.8.3	OTRAS SERVICIOS PRESTADOS POR LAS AUTORIDADES DE SEGURIDAD PÚBLICA	0.00
4.1.4.3.9	TRÁNSITO Y VIALIDAD	51,172.00
4.1.4.3.9.1	PERMISO PROVISIONAL PARA CARGA Y DESCARGA	43,110.00
4.1.4.3.9.2	SERVICIOS DE ARRASTRE EN GRÚA	1,800.00
4.1.4.3.9.3	SERVICIOS ESPECIALES DE PATRULLA	0.00
4.1.4.3.9.4	SERVICIOS ESPECIALES ELEMENTO PEDESTRE	4,762.00
4.1.4.3.9.5	OTROS SERVICIOS ESPECIALES	1,500.00
4.1.4.3.10	ESTACIONAMIENTO DE VEHÍCULOS EN LA VÍA PÚBLICA	0.00
4.1.4.3.10.1	ESTACIONAMIENTO PERMANENTE	0.00
4.1.4.3.10.2	ESTACIONAMIENTO DE VEHÍCULOS DE ALQUILER O DE CARGA	0.00
4.1.4.3.10.3	ESTACIONAMIENTO DE AUTOMÓVILES EN MERCADOS Y PLAZAS	0.00
4.1.4.3.10.4	ESTACIONAMIENTO DE CAMIONETAS EN MERCADOS Y PLAZAS	0.00
4.1.4.3.10.5	ESTACIONAMIENTO DE AUTOBUSES Y CAMIONES EN MERCADOS Y PLAZAS	0.00
4.1.4.3.10.6	OCUPACIÓN DE LA VÍA PÚBLICA	0.00
4.1.4.3.10.7	OTROS CONCEPTOS DE ESTACIONAMIENTO DE VEHÍCULOS EN VÍA PÚBLICA	0.00
4.1.4.4	ACCESORIOS DE DERECHOS	0.00
4.1.4.5	DERECHOS NO COMP. EN LA LEY DE ING. VIGENTE CAUS. EN EJER. FISC. ANT. PEND. DE LIQ. O PAGO	0.00
4.1.4.9	OTROS DERECHOS	102,667.50
4.1.5	PRODUCTOS DE TIPO CORRIENTE	383,123.50
4.1.5.1	PRODUCTOS	383,123.50
4.1.5.1.1	ESPACIOS EN MERCADOS MUNICIPALES	0.00
4.1.5.1.2	ESPACIOS EN LA CENTRAL DE ABASTO	0.00

MUNICIPIO DE TEHUACÁN PUEBLA

NOTAS AL ESTADO DE ACTIVIDADES
Al 31 de Enero de 2020
(Cifras en pesos)

4.1.5.1.3	ESPACIOS EN PORTALES Y ÁREAS MUNICIPALES	0.00
4.1.5.1.4	ESPACIOS TEMPORALES EN ÁREAS MUNICIPALES	0.00
4.1.5.1.5	ESPACIOS EN VÍA PÚBLICA OBRAS CONSTRUCCIÓN	0.00
4.1.5.1.6	ESPACIOS EN SUBSUELO CONSTRUCCIÓN PERMANENTE	0.00
4.1.5.1.7	ESTACIONAMIENTO DE VEHÍCULOS VÍA PÚBLICA	0.00
4.1.5.1.8	VENTA DE FORMATOS OFICIALES DE TESORERIA	31,645.00
4.1.5.1.9	VENTA DE FORMATOS OFICIALES DE REGISTRO CIVIL	172,745.00
4.1.5.1.10	HOSPITALIZACION	8,634.00
4.1.5.1.11	CONSUMO DE MEDICAMENTOS	11,539.00
4.1.5.1.12	CONSULTAS MEDICAS	64,663.00
4.1.5.1.13	OTROS SERVICIOS DE HOSPITALIZACION	93,897.50
4.1.5.1.14	SERVICIO DE TURIBUS	0.00
4.1.5.1.15	TIENDA DE CE.RE.SO.	0.00
4.1.5.1.16	DIFERENCIA EN CAMBIOS	0.00
4.1.5.1.17	OTROS PRODUCTOS	0.00
4.1.5.4	PRODUCTOS NO COMP. EN LA LEY DE ING. VIGENTE CAUS. EN EJER. FISC. ANT. PEND. DE LIQ. O PAGO	0.00
4.1.6	APROVECHAMIENTOS DE TIPO CORRIENTE	1,235,931.41
4.1.6.2	MULTAS	1,140,760.34
4.1.6.3	INDEMNIZACIONES	0.00
4.1.6.4	REINTEGROS	0.00
4.1.6.5	APROVECHAMIENTOS PROVENIENTES DE OBRAS PÚBLICAS	0.00
4.1.6.6	APROVECHAMIENTOS NO COMP. EN LA LEY DE ING. VIGENTE CAUS. EN EJER. FISC. ANT. PEND. DE LIQ. O PAGO	0.00
4.1.6.8	ACCESORIOS DE APROVECHAMIENTOS	0.00
4.1.6.9	OTROS APROVECHAMIENTOS	95,171.07
4.1.7	INGRESOS POR VENTA DE BIENES Y PRESTACIÓN DE SERVICIOS	0.00
4.1.7.1	INGRESOS POR VENTA DE BIENES Y PREST. DE SERV. DE INST. PÚBLICAS DE SEGURIDAD SOCIAL	0.00
4.1.7.2	INGRESOS POR VENTA DE BIENES Y PREST. DE SERV. DE EMPR. PRODUCT. DEL ESTADO	0.00
4.1.7.3	INGRESOS POR VENTA DE BIENES Y PREST. DE SERV. DE ENT. PARAEST. Y FIDEIC. NO EMPR Y NO FINANC	0.00
4.1.7.4	INGRESOS POR VENTA DE BIENES Y PREST. DE SERV. DE ENT. PARAEST. EMPR NO FINANC C/PART EST MAY	0.00
4.1.7.5	INGRESOS POR VENTA DE BIENES Y PREST. DE SERV. DE ENT. PARAEST. EMPR FINANC MONET C/PART EST MAY	0.00
4.1.7.6	INGRESOS POR VENTA DE BIENES Y PREST. DE SERV. DE ENT. PARAEST. EMPR FINANC NO MONET C/PART EST MAY	0.00
4.1.7.7	INGRESOS POR VENTA DE BIENES Y PREST. DE SERV. DE FIDEIC. FINANC PÚBLICOS C/PART EST MAY	0.00
4.1.7.8	INGRESOS POR VENTA DE BIENES Y PREST. DE SERV. DE LOS PODERES LEG. Y JUDICIAL Y DE LOS ÓRGANOS AUT.	0.00
	TOTAL	34,872,402.43

MUNICIPIO DE TEHUACÁN PUEBLA

NOTAS AL ESTADO DE ACTIVIDADES
Al 31 de Enero de 2020
(Cifras en pesos)

EA-02 PARTICIPACIONES, APORTACIONES, CONVENIOS, INCENTIVOS DERIVADOS DE LA COLABORACIÓN FISCAL, FONDOS DISTINTOS DE APORTACIONES, TRANSFERENCIAS, ASIGNACIONES, SUBSIDIOS Y SUBVENCIONES, Y PENSIONES Y JUBILACIONES:

Cuenta	Nombre de la Cuenta	Monto
4.2	PART, APORT, CONV, INCENT. DERIV. D/COLAB. FISCAL, F. DIST. DE APORT, TRANSF, ASIG, SUBS Y SUBV Y P Y JUB	23,374,075.38
4.2.1	PART, APORT, CONV, INCENT. DERIV. D/COLAB. FISCAL, F. DIST. DE APORT	23,374,075.38
4.2.1.1	PARTICIPACIONES	23,374,075.38
4.2.1.1.1	FONDO GENERAL DE PARTICIPACIONES	14,380,497.30
4.2.1.1.2	FONDO DE FOMENTO MUNICIPAL	4,635,930.80
4.2.1.1.3	FONDO DE FISCALIZACIÓN Y RECAUDACIÓN	538,716.35
4.2.1.1.4	FONDO DE COMPENSACIÓN	204,799.15
4.2.1.1.5	FONDO DE EXTRACCIÓN DE HIDROCARBUROS	12,484.90
4.2.1.1.6	IMPUESTO ESPECIAL SOBRE PRODUCCIÓN Y SERVICIOS	0.00
4.2.1.1.7	0.136% DE LA RECAUDACIÓN FEDERAL PARTICIPABLE	0.00
4.2.1.1.8	3.17% SOBRE EXTRACCIÓN DE PETRÓLEO	0.00
4.2.1.1.9	GASOLINAS Y DIÉSEL	407,487.88
4.2.1.1.10	FONDO DEL IMPUESTO SOBRE LA RENTA	3,194,159.00
4.2.1.1.11	FONDO DE ESTABILIZACIÓN DE LOS INGRESOS DE LAS ENTIDADES FEDERATIVAS	0.00
4.2.1.2	APORTACIONES	0.00
4.2.1.2.1	FONDO DE APORTACIONES PARA LA NÓMINA EDUCATIVA Y GASTO OPERATIVO	0.00
4.2.1.2.2	FONDO DE APORTACIONES PARA LOS SERVICIOS DE SALUD	0.00
4.2.1.2.3	FONDO DE APORTACIONES PARA LA INFRAESTRUCTURA SOCIAL	0.00
4.2.1.2.4	FONDO DE APORTACIONES PARA EL FORTALECIMIENTO DE LOS MUNICIPIOS	0.00
4.2.1.2.5	FONDO DE APORTACIONES MÚLTIPLES	0.00
4.2.1.2.6	FONDO DE APORTACIONES PARA LA EDUCACIÓN TECNOLÓGICA Y DE ADULTOS	0.00
4.2.1.2.7	FONDO DE APORTACIONES PARA LA SEGURIDAD PÚBLICA DE LOS ESTADOS Y DEL DISTRITO FEDERAL	0.00
4.2.1.2.8	FONDO DE APORTACIONES PARA EL FORTALECIMIENTO DE LAS ENTIDADES FEDERATIVAS	0.00
4.2.1.3	CONVENIOS	0.00
4.2.1.3.1	CONVENIOS DE PROTECCIÓN SOCIAL EN SALUD	0.00
4.2.1.3.2	CONVENIOS DE DESCENTRALIZACIÓN	0.00
4.2.1.3.3	CONVENIOS DE REASIGNACIÓN	0.00
4.2.1.3.4	OTROS CONVENIOS Y SUBSIDIOS	0.00
4.2.1.4	INCENTIVOS DERIVADOS DE LA COLABORACIÓN FISCAL	0.00
4.2.1.4.1	TENENCIA O USO DE VEHÍCULOS	0.00
4.2.1.4.2	FONDO DE COMPENSACIÓN ISAN	0.00
4.2.1.4.3	IMPUESTO SOBRE AUTOMÓVILES NUEVOS	0.00
4.2.1.4.4	FONDO DE COMPENSACIÓN DE REPECOS-INTERMEDIOS	0.00
4.2.1.4.5	OTROS INCENTIVOS ECONÓMICOS	0.00
4.2.1.5	FONDOS DISTINTOS DE APORTACIONES	0.00

MUNICIPIO DE TEHUACÁN PUEBLA

NOTAS AL ESTADO DE ACTIVIDADES
Al 31 de Enero de 2020
(Cifras en pesos)

4.2.1.5.1	FONDO PARA ENTIDADES FEDERATIVAS Y MUNICIPIOS PRODUCTORES DE HIDROCARBUROS	0.00
4.2.1.5.2	FONDO MINERO	0.00
4.2.1.6	FISE: FONDO DE INGRAESTRUCTURA SOCIAL DE ENTIDADES	0.00
4.2.2	TRANSFERENCIAS, ASIGNACIONES, SUBSIDIOS Y SUBVENCIONES Y PENSIONES Y JUBILACIONES	0.00
4.2.2.1	TRANSFERENCIAS INTERNAS Y ASIGNACIONES DEL SECTOR PÚBLICO	0.00
4.2.2.1.1	CORRIENTES	0.00
4.2.2.1.2	DE CAPITAL	0.00
4.2.2.3	SUBSIDIOS Y SUBVENCIONES	0.00
4.2.2.3.1	RECIBIDOS POR ENTIDADES EMPRESARIALES PÚBLICAS NO FINANCIERAS	0.00
4.2.2.3.1.1	CORRIENTES	0.00
4.2.2.3.1.2	DE CAPITAL	0.00
4.2.2.3.2	RECIBIDOS POR ENTIDADES EMPRESARIALES PÚBLICAS FINANCIERAS	0.00
4.2.2.3.2.1	CORRIENTES	0.00
4.2.2.3.2.2	DE CAPITAL	0.00
4.2.2.5	PENSIONES Y JUBILACIONES	0.00
4.2.2.5.1	CORRIENTES	0.00
4.2.2.5.2	DE CAPITAL	0.00
4.2.2.7	TRANSFERENCIAS DEL FONDO MEXICANO DEL PETRÓLEO PARA LA ESTABILIZACIÓN Y EL DESARROLLO	0.00
	TOTAL	23,374,075.38

EA-03 OTROS INGRESOS Y BENEFICIOS:

Cuenta	Nombre de la Cuenta	Monto	Naturaleza
	OTROS INGRESOS Y BENEFICIOS	57,632.94	
4.3.1	INGRESOS FINANCIEROS	57,632.94	
4.3.1.1	INTERESES GANADOS DE TÍTULOS, VALORES Y DEMÁS INSTRUMENTOS FINANCIEROS	57,632.94	
4.3.1.1.1	INTERNOS	0.00	
4.3.1.1.2	EXTERNOS	57,632.94	
4.3.1.9	OTROS INGRESOS FINANCIEROS	0.00	
4.3.1.9.1	INTERNOS	0.00	
4.3.1.9.2	EXTERNOS	0.00	
4.3.2	INCREMENTO POR VARIACIÓN DE INVENTARIOS	0.00	
4.3.2.1	INCREMENTO POR VARIACIÓN DE INVENTARIOS DE MERCANCÍAS PARA VENTA	0.00	
4.3.2.2	INCREMENTO POR VARIACIÓN DE INVENTARIOS DE MERCANCÍAS TERMINADAS	0.00	
4.3.2.3	INCREMENTO POR VARIACIÓN DE INVENTARIOS DE MERCANCÍAS EN PROCESO DE ELABORACIÓN	0.00	
4.3.2.4	INCREMENTO POR VARIACIÓN DE INVENTARIOS DE MATERIAS PRIMAS, MATERIAL. Y SUMINISTROS PARA PRODUCCIÓN	0.00	
4.3.2.5	INCREMENTO POR VARIACIÓN DE INVENTARIOS DE MATERIAS PRIMAS, MATERIALES Y SUMINISTROS DE CONSUMO	0.00	
4.3.3	DISMINUCIÓN DEL EXCESO DE ESTIMACIONES POR PÉRDIDA O DETERIORO U OBSOLESCENCIA	0.00	
4.3.3.1	DISMINUCIÓN DEL EXCESO DE ESTIMACIONES POR PÉRDIDA O DETERIORO U OBSOLESCENCIA	0.00	

MUNICIPIO DE TEHUACÁN PUEBLA

NOTAS AL ESTADO DE ACTIVIDADES
Al 31 de Enero de 2020
(Cifras en pesos)

4.3.4	DISMINUCIÓN DEL EXCESO DE PROVISIONES	0.00	_____
4.3.4.1	DISMINUCIÓN DEL EXCESO DE PROVISIONES	0.00	_____
4.3.9	OTROS INGRESOS Y BENEFICIOS VARIOS	0.00	_____
4.3.9.1	INGRESOS POR DONATIVOS	0.00	_____
4.3.9.2	BONIFICACIONES Y DESCUENTOS OBTENIDOS	0.00	_____
4.3.9.3	DIFERENCIAS POR TIPO DE CAMBIO A FAVOR	0.00	_____
4.3.9.4	DIFERENCIAS DE COTIZACIONES A FAVOR EN VALORES NEGOCIABLES	0.00	_____
4.3.9.5	RESULTADO POR POSICIÓN MONETARIA	0.00	_____
4.3.9.6	UTILIDADES POR PARTICIPACIÓN PATRIMONIAL	0.00	_____
4.3.9.7	DIFERENCIAS POR REESTRUCTURACIÓN DE DEUDA PÚBLICA A FAVOR	0.00	_____
4.3.9.9	OTROS INGRESOS Y BENEFICIOS VARIOS	0.00	_____
4.3.9.9.1	UTILIDAD POR VENTA DE BIENES PATRIMONIALES	0.00	_____
4.3.9.9.1.1	VENTA DE ACTIVOS FIJOS	0.00	_____
4.3.9.9.1.2	VENTA DE OBJETOS DE VALOR	0.00	_____
4.3.9.9.1.3	VENTA DE ACTIVOS NO PRODUCIDOS	0.00	_____
4.3.9.9.1.4	DIFERENCIAS EN CAMBIOS	0.00	_____
4.3.9.9.1.5	TIENDA DEL INTERIOR DEL CERESO	0.00	_____
4.3.9.9.2	RECUPERACIÓN DE INVERSIONES FINANCIERAS REALIZADAS CON FINES DE POLÍTICA	0.00	_____
4.3.9.9.2.1	VENTA DE ACCIONES Y PARTICIPACIONES DE CAPITAL ADQUIRIDAS CON FINES DE POLÍTICA	0.00	_____
4.3.9.9.2.2	VENTA DE OBLIGACIONES NEGOCIABLES ADQUIRIDAS CON FINES DE POLÍTICA	0.00	_____
4.3.9.9.3	RECUPERACIÓN DE INVERSIONES FINANCIERAS REALIZADAS CON FINES DE LIQUIDEZ	0.00	_____
4.3.9.9.3.1	VENTA DE ACCIONES Y PARTICIPACIONES DE CAPITAL	0.00	_____
4.3.9.9.3.1.1	INTERNOS	0.00	_____
4.3.9.9.3.1.2	EXTERNOS	0.00	_____
4.3.9.9.3.2	VENTA DE TÍTULOS Y VALORES REPRESENTATIVOS DE LA DEUDA	0.00	_____
4.3.9.9.3.3	VENTA DE OBLIGACIONES NEGOCIABLES	0.00	_____
	TOTAL	57,632.94	_____

EA-04 GASTOS Y OTRAS PÉRDIDAS:

Cuenta	Nombre de la Cuenta	Monto	%
5.1	GASTOS DE FUNCIONAMIENTO	26,896,503.58	85.02
5.1.1	SERVICIOS PERSONALES	21,856,039.00	69.08
5.1.1.1	REMUNERACIONES AL PERSONAL DE CARÁCTER PERMANENTE	20,176,605.00	63.78
5.1.1.1.1	DIETAS	0.00	0.00
5.1.1.1.2	HABERES	0.00	0.00
5.1.1.1.3	SUELDOS BASE AL PERSONAL PERMANENTE	20,176,605.00	63.78
5.1.1.1.3.1	SUELDOS BASE AL PERSONAL DE BASE	0.00	0.00
5.1.1.1.3.2	SUELDOS BASE AL PERSONAL DE CONFIANZA	16,201,294.00	51.21
5.1.1.1.3.3	SUELDOS BASE AL PERSONAL SINDICALIZADO	3,975,311.00	12.57
5.1.1.1.4	REMUNERACIONES POR ADSCRIPCIÓN LABORAL EN EL EXTRANJERO	0.00	0.00
5.1.1.2	REMUNERACIONES AL PERSONAL DE CARÁCTER TRANSITORIO	736,167.00	2.33
5.1.1.2.1	HONORARIOS ASIMILABLES A SALARIOS	0.00	0.00
5.1.1.2.2	SUELDOS BASE AL PERSONAL EVENTUAL	736,167.00	2.33
5.1.1.2.3	RETRIBUCIONES POR SERVICIOS DE CARÁCTER SOCIAL	0.00	0.00

MUNICIPIO DE TEHUACÁN PUEBLA

NOTAS AL ESTADO DE ACTIVIDADES

Al 31 de Enero de 2020

(Cifras en pesos)

5.1.1.2.4	RETRIB. A LOS REPRESENT. DE LOS TRABAJADORES Y DE LOS PATRONES E N LA JUNTA DE CONCILIACIÓN Y ARBITR.	0.00	0.00
5.1.1.3	REMUNERACIONES ADICIONALES Y ESPECIALES	638,723.00	2.02
5.1.1.3.1	PRIMAS POR AÑOS DE SERVICIOS EFECTIVOS PRESTADOS	0.00	0.00
5.1.1.3.2	PRIMAS DE VACACIONES, DOMINICAL Y GRATIFICACIÓN DE FIN DE AÑO	206,300.00	0.65
5.1.1.3.2.1	PRIMAS DE VACACIONES Y DOMINICAL	205,993.00	0.65
5.1.1.3.2.2	GRATIFICACIÓN DE FIN DE AÑO	307.00	0.00
5.1.1.3.3	HORAS EXTRAORDINARIAS	432,423.00	1.37
5.1.1.3.4	COMPENSACIONES	0.00	0.00
5.1.1.3.5	SOBREHABERES	0.00	0.00
5.1.1.3.6	ASIGNACIONES DE TÉCNICO, DE MANDO, POR COMISIÓN, DE VUELO Y DE TÉCNICO ESPECIAL	0.00	0.00
5.1.1.3.7	HONORARIOS ESPECIALES	0.00	0.00
5.1.1.3.8	PARTICIPACIONES POR VIGILANCIA EN EL CUMPLIMIENTO DE LAS LEYES Y CUSTODIA DE VALORES	0.00	0.00
5.1.1.4	SEGURIDAD SOCIAL	0.00	0.00
5.1.1.4.1	APORTACIONES DE SEGURIDAD SOCIAL	0.00	0.00
5.1.1.4.2	APORTACIONES A FONDOS DE VIVIENDA	0.00	0.00
5.1.1.4.3	APORTACIONES AL SISTEMA PARA EL RETIRO	0.00	0.00
5.1.1.4.4	APORTACIONES PARA SEGUROS	0.00	0.00
5.1.1.5	OTRAS PRESTACIONES SOCIALES Y ECONÓMICAS	304,544.00	0.96
5.1.1.5.1	CUOTAS PARA EL FONDO DE AHORRO Y FONDO DE TRABAJO	0.00	0.00
5.1.1.5.2	INDEMNIZACIONES	0.00	0.00
5.1.1.5.3	PRESTACIONES Y HABERES DE RETIRO	0.00	0.00
5.1.1.5.4	PRESTACIONES CONTRACTUALES	0.00	0.00
5.1.1.5.5	APOYOS A LA CAPACITACIÓN DE LOS SERVIDORES PÚBLICOS	0.00	0.00
5.1.1.5.9	OTRAS PRESTACIONES SOCIALES Y ECONÓMICAS	304,544.00	0.96
5.1.1.6	PAGO DE ESTÍMULOS A SERVIDORES PÚBLICOS	0.00	0.00
5.1.1.6.1	ESTIMULOS	0.00	0.00
5.1.1.6.2	RECOMPENSAS	0.00	0.00
5.1.1.7	PREVISIONES	0.00	0.00
5.1.2	MATERIALES Y SUMINISTROS	2,555,988.26	8.08
5.1.2.1	MATERIALES DE ADMINISTRACIÓN, EMISIÓN DE DOCUMENTOS Y ARTÍCULOS OFICIALES	6,946.52	0.02
5.1.2.1.1	MATERIALES, ÚTILES Y EQUIPOS MENORES DE OFICINA	2,156.53	0.01
5.1.2.1.2	MATERIALES Y ÚTILES DE IMPRESIÓN Y REPRODUCCIÓN	0.00	0.00
5.1.2.1.3	MATERIAL ESTADÍSTICO Y GEOGRÁFICO	0.00	0.00
5.1.2.1.4	MATERIALES, ÚTILES Y EQUIPOS MENORES DE TECNOLOGÍAS DE LA INFORMACIÓN Y COMUNICACIONES	0.00	0.00
5.1.2.1.5	MATERIAL IMPRESO E INFORMACIÓN DIGITAL	230.00	0.00
5.1.2.1.6	MATERIAL DE LIMPIEZA	1,829.99	0.01
5.1.2.1.7	MATERIALES Y ÚTILES DE ENSEÑANZA	0.00	0.00
5.1.2.1.8	MATERIALES PARA EL REGISTRO E IDENTIFICACIÓN DE BIENES Y PERSONAS	2,730.00	0.01
5.1.2.2	ALIMENTOS Y UTENSILIOS	614,291.23	1.94
5.1.2.2.1	PRODUCTOS ALIMENTICIOS PARA PERSONAS	614,291.23	1.94
5.1.2.2.2	PRODUCTOS ALIMENTICIOS PARA ANIMALES	0.00	0.00
5.1.2.2.3	UTENSILIOS PARA EL SERVICIO DE ALIMENTACIÓN	0.00	0.00

MUNICIPIO DE TEHUACÁN PUEBLA

NOTAS AL ESTADO DE ACTIVIDADES

Al 31 de Enero de 2020

(Cifras en pesos)

5.1.2.3	MATERIAS PRIMAS Y MATERIALES DE PRODUCCIÓN Y COMERCIALIZACIÓN	0.00	0.00
5.1.2.3.1	PRODUCTOS ALIMENTICIOS, AGROPECUARIOS Y FORESTALES ADQUIRIDOS COMO MATERIA PRIMA	0.00	0.00
5.1.2.3.2	INSUMOS TEXTILES ADQUIRIDOS COMO MATERIA PRIMA	0.00	0.00
5.1.2.3.3	PRODUCTOS DE PAPEL, CARTÓN E IMPRESOS ADQUIRIDOS COMO MATERIA PRIMA	0.00	0.00
5.1.2.3.4	COMBUSTIBLES, LUBRICANTES, ADITIVOS, CARBÓN Y SUS DERIVADOS ADQUIRIDOS COMO MATERIA PRIMA	0.00	0.00
5.1.2.3.5	PRODUCTOS QUÍMICOS, FARMACÉUTICOS Y DE LABORATORIO ADQUIRIDOS COMO MATERIA PRIMA	0.00	0.00
5.1.2.3.6	PRODUCTOS METÁLICOS Y A BASE DE MINERALES NO METÁLICOS ADQUIRIDOS COMO MATERIA PRIMA	0.00	0.00
5.1.2.3.7	PRODUCTOS DE CUERO, PIEL, PLÁSTICO Y HULE ADQUIRIDOS COMO MATERIA PRIMA	0.00	0.00
5.1.2.3.8	MERCANCIAS ADQUIRIDAS PARA SU COMERCIALIZACIÓN	0.00	0.00
5.1.2.3.9	OTROS PRODUCTOS ADQUIRIDOS COMO MATERIA PRIMA	0.00	0.00
5.1.2.4	MATERIALES Y ARTÍCULOS DE CONSTRUCCIÓN Y DE REPARACIÓN	1,757.57	0.01
5.1.2.4.1	PRODUCTOS MINERALES NO METÁLICOS	0.00	0.00
5.1.2.4.2	CEMENTO Y PRODUCTOS DE CONCRETO	0.00	0.00
5.1.2.4.3	CAL, YESO Y PRODUCTOS DE YESO	0.00	0.00
5.1.2.4.4	MADERA Y PRODUCTOS DE MADERA	411.01	0.00
5.1.2.4.5	VIDRIO Y PRODUCTOS DE VIDRIO	0.00	0.00
5.1.2.4.6	MATERIAL ELÉCTRICO Y ELECTRÓNICO	564.97	0.00
5.1.2.4.7	ARTÍCULOS METÁLICOS PARA LA CONSTRUCCIÓN	0.00	0.00
5.1.2.4.8	MATERIALES COMPLEMENTARIOS	0.00	0.00
5.1.2.4.9	OTROS MATERIALES Y ARTÍCULOS DE CONSTRUCCIÓN Y REPARACIÓN	781.59	0.00
5.1.2.5	PRODUCTOS QUÍMICOS, FARMACÉUTICOS Y DE LABORATORIO	154,929.75	0.49
5.1.2.5.1	PRODUCTOS QUÍMICOS BÁSICOS	0.00	0.00
5.1.2.5.2	FERTILIZANTES, PESTICIDAS Y OTROS AGROQUÍMICOS	0.00	0.00
5.1.2.5.3	MEDICINAS Y PRODUCTOS FARMACÉUTICOS	138,801.08	0.44
5.1.2.5.4	MATERIALES, ACCESORIOS Y SUMINISTROS MÉDICOS	16,128.67	0.05
5.1.2.5.5	MATERIALES, ACCESORIOS Y SUMINISTROS DE LABORATORIO	0.00	0.00
5.1.2.5.6	FIBRAS SINTÉTICAS, HULES, PLÁSTICOS Y DERIVADOS	0.00	0.00
5.1.2.5.9	OTROS PRODUCTOS QUÍMICOS	0.00	0.00
5.1.2.6	COMBUSTIBLES, LUBRICANTES Y ADITIVOS	1,759,934.86	5.56
5.1.2.6.1	COMBUSTIBLES, LUBRICANTES Y ADITIVOS	1,759,934.86	5.56
5.1.2.6.1.1	COMBUSTIBLES	1,759,934.86	5.56
5.1.2.6.1.2	LUBRICANTES Y ADITIVOS	0.00	0.00
5.1.2.6.2	CARBÓN Y SUS DERIVADOS	0.00	0.00
5.1.2.7	VESTUARIO, BLANCOS, PRENDAS DE PROTECCIÓN Y ARTÍCULOS DEPORTIVOS	327.84	0.00
5.1.2.7.1	VESTUARIO Y UNIFORMES	0.00	0.00
5.1.2.7.2	PRENDAS DE SEGURIDAD Y PROTECCIÓN PERSONAL	0.00	0.00

MUNICIPIO DE TEHUACÁN PUEBLA
 NOTAS AL ESTADO DE ACTIVIDADES
 Al 31 de Enero de 2020
 (Cifras en pesos)

5.1.2.7.3	ARTÍCULOS DEPORTIVOS	0.00	0.00
5.1.2.7.4	PRODUCTOS TEXTILES	327.84	0.00
5.1.2.7.5	BLANCOS Y OTROS PRODUCTOS TEXTILES, EXCEPTO PRENDAS DE VESTIR	0.00	0.00
5.1.2.8	MATERIALES Y SUMINISTROS PARA SEGURIDAD	0.00	0.00
5.1.2.8.1	SUSTANCIAS Y MATERIALES EXPLOSIVOS	0.00	0.00
5.1.2.8.2	MATERIALES DE SEGURIDAD PÚBLICA	0.00	0.00
5.1.2.8.3	PRENDAS DE PROTECCIÓN PARA SEGURIDAD PÚBLICA	0.00	0.00
5.1.2.9	HERRAMIENTAS, REFACCIONES Y ACCESORIOS MENORES	17,800.49	0.06
5.1.2.9.1	HERRAMIENTAS MENORES	0.00	0.00
5.1.2.9.2	REFACCIONES Y ACCESORIOS MENORES DE EDIFICIOS	3,363.21	0.01
5.1.2.9.3	REFACCIONES Y ACCESORIOS MENORES DE MOBI LIARIO Y EQUIPO DE ADMINISTRACIÓN, EDUCACIONAL Y RECREATIVO	0.00	0.00
5.1.2.9.4	REFACCIONES Y ACCESORIOS MENORES DE EQUIPO DE CÓMPUTO Y TECNOLOGÍAS DE LA INFORMACIÓN	2,981.20	0.01
5.1.2.9.5	REFACCIONES Y ACCESORIOS MENORES DE EQUIPO E INSTRUMENTAL MÉDICO Y DE LABORATORIO	0.00	0.00
5.1.2.9.6	REFACCIONES Y ACCESORIOS MENORES DE EQUIPO DE TRANSPORTE	2,059.85	0.01
5.1.2.9.7	REFACCIONES Y ACCESORIOS MENORES DE EQUIPO DE DEFENSA Y SEGURIDAD	0.00	0.00
5.1.2.9.8	REFACCIONES Y ACCESORIOS MENORES DE MAQUINARIA Y OTROS EQUIPOS	9,396.23	0.03
5.1.2.9.9	REFACCIONES Y ACCESORIOS MENORES OTROS BIENES MUEBLES	0.00	0.00
5.1.3	SERVICIOS GENERALES	2,484,476.32	7.85
5.1.3.1	SERVICIOS BÁSICOS	141,693.45	0.45
5.1.3.1.1	ENERGÍA ELÉCTRICA	0.00	0.00
5.1.3.1.2	GAS	45,374.33	0.14
5.1.3.1.3	AGUA	1,566.00	0.00
5.1.3.1.4	TELEFONÍA TRADICIONAL	89,465.51	0.28
5.1.3.1.5	TELEFONÍA CELULAR	0.00	0.00
5.1.3.1.6	SERVICIOS DE TELECOMUNICACIONES Y SATÉLITES	0.00	0.00
5.1.3.1.7	SERVICIOS DE ACCESO DE INTERNET, REDES Y PROCESAMIENTO DE INFORMACIÓN	3,414.01	0.01
5.1.3.1.8	SERVICIOS POSTALES Y TELEGRÁFICOS	1,873.60	0.01
5.1.3.1.9	SERVICIOS INTEGRALES Y OTROS SERVICIOS	0.00	0.00
5.1.3.2	SERVICIOS DE ARRENDAMIENTO	153,638.07	0.49
5.1.3.2.1	ARRENDAMIENTO DE TERRENOS	0.00	0.00
5.1.3.2.2	ARRENDAMIENTO DE EDIFICIOS	0.00	0.00
5.1.3.2.3	ARRENDAMIENTO DE MOBILIARIO Y EQUIPO DE ADMINISTRACIÓN, EDUCACIONAL Y RECREATIVO	142,884.87	0.45
5.1.3.2.4	ARRENDAMIENTO DE EQUIPO E INSTRUMENTAL MÉDICO Y DE LABORATORIO	0.00	0.00
5.1.3.2.5	ARRENDAMIENTO DE EQUIPO DE TRANSPORTE	0.00	0.00
5.1.3.2.6	ARRENDAMIENTO DE MAQUINARIA, OTROS EQUIPOS Y HERRAMIENTAS	0.00	0.00
5.1.3.2.7	ARRENDAMIENTO DE ACTIVOS INTANGIBLES	0.00	0.00
5.1.3.2.8	ARRENDAMIENTO FINANCIERO	0.00	0.00
5.1.3.2.9	OTROS ARRENDAMIENTOS	10,753.20	0.03
5.1.3.3	SERVICIOS PROFESIONALES, CIENTÍFICOS Y	714,148.46	2.26

MUNICIPIO DE TEHUACÁN PUEBLA

NOTAS AL ESTADO DE ACTIVIDADES

Al 31 de Enero de 2020

(Cifras en pesos)

	TÉCNICOS Y OTROS SERVICIOS		
5.1.3.3.1	SERVICIOS LEGALES, DE CONTABILIDAD, AUDITORÍA Y RELACIONADOS	99,480.00	0.31
5.1.3.3.2	SERVICIOS DE DISEÑO, ARQUITECTURA, INGENIERÍA Y ACTIVIDADES RELACIONADAS	0.00	0.00
5.1.3.3.3	SERVICIOS DE CONSULTORÍA ADMINISTRATIVA, PROCESOS, TÉCNICA Y EN TECNOLOGÍAS DE LA INFORMACIÓN	0.00	0.00
5.1.3.3.3.1	SERVICIOS DE INFORMATICA	0.00	0.00
5.1.3.3.4	SERVICIOS DE CAPACITACIÓN	3,000.00	0.01
5.1.3.3.5	SERVICIOS DE INVESTIGACIÓN CIENTÍFICA Y DESARROLLO	0.00	0.00
5.1.3.3.6	SERVICIOS DE APOYO ADMINISTRATIVO, FOTOCOPIADO E IMPRESIÓN	57,535.63	0.18
5.1.3.3.7	SERVICIOS DE PROTECCIÓN Y SEGURIDAD	0.00	0.00
5.1.3.3.8	SERVICIOS DE VIGILANCIA	0.00	0.00
5.1.3.3.9	SERVICIOS PROFESIONALES, CIENTÍFICOS Y TÉCNICOS INTEGRALES	554,132.83	1.75
5.1.3.4	SERVICIOS FINANCIEROS, BANCARIOS Y COMERCIALES	26,961.29	0.09
5.1.3.4.1	SERVICIOS FINANCIEROS Y BANCARIOS	26,961.29	0.09
5.1.3.4.2	SERVICIOS DE COBRANZA, INVESTIGACIÓN CREDITICIA Y SIMILAR	0.00	0.00
5.1.3.4.3	SERVICIOS DE RECAUDACIÓN, TRASLADO Y CUSTODIA DE VALORES	0.00	0.00
5.1.3.4.4	SEGUROS DE RESPONSABILIDAD PATRIMONIAL Y FIANZAS	0.00	0.00
5.1.3.4.5	SEGUROS DE BIENES PATRIMONIALES	0.00	0.00
5.1.3.4.6	ALMACENAJE, ENVASE Y EMBALAJE	0.00	0.00
5.1.3.4.7	FLETES Y MANIOBRAS	0.00	0.00
5.1.3.4.8	COMISIONES POR VENTAS	0.00	0.00
5.1.3.4.9	SERVICIOS FINANCIEROS, BANCARIOS Y COMERCIALES INTEGRALES	0.00	0.00
5.1.3.5	SERVICIOS DE INSTALACIÓN, REPARACIÓN, MANTENIMIENTO Y CONSERVACIÓN	9,230.31	0.03
5.1.3.5.1	CONSERVACIÓN Y MANTENIMIENTO MENOR DE INMUEBLES	0.00	0.00
5.1.3.5.2	INSTALACIÓN, REPARACIÓN Y MANTENIMIENTO DE MOBILIARI O Y EQUIPO DE ADMÓN., EDUCACIONAL Y RECR	3,828.00	0.01
5.1.3.5.3	INSTALACIÓN, REPARACIÓN Y MANTENIMIENTO DE EQUIPO DE CÓMPUTO Y TECNOLOGÍAS DE LA INFORMACIÓN	0.00	0.00
5.1.3.5.4	INSTALACIÓN, REPARACIÓN Y MANTENIMIENTO DE EQUIPO E INSTRUMENTAL MÉDICO Y DE LABORATORIO	0.00	0.00
5.1.3.5.5	REPARACIÓN Y MANTENIMIENTO DE EQUIPO DE TRANSPORTE	3,001.11	0.01
5.1.3.5.6	REPARACIÓN Y MANTENIMIENTO DE EQUIPO DE DEFENSA Y SEGURIDAD	0.00	0.00
5.1.3.5.7	INSTALACIÓN, REPARACIÓN Y MANTENIMIENTO DE MAQUINARIA, OTROS EQUIPOS Y HERRAMIENTA	2,401.20	0.01
5.1.3.5.8	SERVICIOS DE LIMPIEZA Y MANEJO DE DESECHOS	0.00	0.00
5.1.3.5.9	SERVICIOS DE JARDINERÍA Y FUMIGACIÓN	0.00	0.00
5.1.3.6	SERVICIOS DE COMUNICACIÓN SOCIAL Y PUBLICIDAD	0.00	0.00

MUNICIPIO DE TEHUACÁN PUEBLA

NOTAS AL ESTADO DE ACTIVIDADES
Al 31 de Enero de 2020
(Cifras en pesos)

5.1.3.6.1	DIFUSIÓN POR RADIO, TELEVISIÓN Y OTROS MEDIOS DE MENSAJES S OBRE PROGRAM. Y ACTIVID. GUBERNAMENTALES	0.00	0.00
5.1.3.6.2	DIFUSIÓN POR RADIO, TELEVISIÓN Y OTROS MEDIOS DE MENSAJES C OMER. PARA PROMO. LA VNTA DE BIE. O SERV	0.00	0.00
5.1.3.6.3	SERVICIOS DE CREATIVIDAD, PREPRODUCCIÓN Y PRODUCCIÓN DE PUBLICIDA D, EXCEPTO INTERNET	0.00	0.00
5.1.3.6.4	SERVICIOS DE REVELADO DE FOTOGRAFÍAS	0.00	0.00
5.1.3.6.5	SERVICIOS DE LA INDUSTRIA FÍLMICA, DEL SONIDO Y DEL VIDEO	0.00	0.00
5.1.3.6.6	SERVICIO DE CREACIÓN Y DIFUSIÓN DE CONTENIDO EXCLUSIVAMENTE A TRAVÉS DE INTERNET	0.00	0.00
5.1.3.6.9	OTROS SERVICIOS DE INFORMACIÓN	0.00	0.00
5.1.3.7	SERVICIOS DE TRASLADO Y VIÁTICOS	110,465.25	0.35
5.1.3.7.1	PASAJES AÉREOS	0.00	0.00
5.1.3.7.1.1	PASAJES AÉREOS NACIONALES	0.00	0.00
5.1.3.7.1.2	PASAJES AÉREOS INTERNACIONALES	0.00	0.00
5.1.3.7.2	PASAJES TERRESTRES	38,054.73	0.12
5.1.3.7.2.1	PASAJES TERRESTRES NACIONALES	38,054.73	0.12
5.1.3.7.2.2	PASAJES TERRESTRES INTERNACIONALES	0.00	0.00
5.1.3.7.3	PASAJES MARÍTIMOS, LACUSTRES Y FLUVIALES	0.00	0.00
5.1.3.7.4	AUTOTRANSPORTE	0.00	0.00
5.1.3.7.5	VIÁTICOS EN EL PAÍS	36,631.52	0.12
5.1.3.7.6	VIÁTICOS EN EL EXTRANJERO	0.00	0.00
5.1.3.7.7	GASTOS DE INSTALACIÓN Y TRASLADO DE MENAJE	0.00	0.00
5.1.3.7.8	SERVICIOS INTEGRALES DE TRASLADO Y VIÁTICOS	0.00	0.00
5.1.3.7.9	OTROS SERVICIOS DE TRASLADO Y HOSPEDAJE	35,779.00	0.11
5.1.3.8	SERVICIOS OFICIALES	551,824.52	1.74
5.1.3.8.1	GASTOS DE CEREMONIAL	0.00	0.00
5.1.3.8.2	GASTOS DE ORDEN SOCIAL Y CULTURAL	551,824.52	1.74
5.1.3.8.3	CONGRESOS Y CONVENCIONES	0.00	0.00
5.1.3.8.4	EXPOSICIONES	0.00	0.00
5.1.3.8.5	GASTOS DE REPRESENTACIÓN	0.00	0.00
5.1.3.9	OTROS SERVICIOS GENERALES	776,514.97	2.45
5.1.3.9.1	SERVICIOS FUNERARIOS Y DE CEMENTERIOS	0.00	0.00
5.1.3.9.2	IMPUESTOS Y DERECHOS	49,445.80	0.16
5.1.3.9.3	IMPUESTOS Y DERECHOS DE IMPORTACIÓN	0.00	0.00
5.1.3.9.4	SENTENCIAS Y RESOLUCIONES POR JUDICIALES AUTORIDAD COMPETENTE	71,388.17	0.23
5.1.3.9.5	PENAS, MULTAS, ACCESORIOS Y ACTUALIZACIONES	0.00	0.00
5.1.3.9.6	OTROS GASTOS POR RESPONSABILIDADES	0.00	0.00
5.1.3.9.8	IMPUESTO SOBRE NÓMINAS Y OTROS QUE SE DERIVEN DE UNA RELACIÓN LABORAL	655,681.00	2.07
5.1.3.9.9	OTROS SERVICIOS GENERALES	0.00	0.00
5.2	TRANSFERENCIAS, ASIGNACIONES, SUBSIDIOS Y OTRAS AYUDAS	3,478,378.72	10.99
5.2.1	TRANSFERENCIAS INTERNAS Y ASIGNACIONES AL SECTOR PÚBLICO	2,408,150.72	7.61
5.2.1.1	ASIGNACIONES AL SECTOR PÚBLICO	0.00	0.00
5.2.1.1.1	ASIGNACIONES PRESUPUESTARIAS AL PODER EJECUTIVO	0.00	0.00
5.2.1.1.2	ASIGNACIONES PRESUPUESTARIAS AL PODER	0.00	0.00

MUNICIPIO DE TEHUACÁN PUEBLA

NOTAS AL ESTADO DE ACTIVIDADES
Al 31 de Enero de 2020
(Cifras en pesos)

	LEGISLATIVO		
5.2.1.1.3	ASIGNACIONES PRESUPUESTARIAS AL PODER JUDICIAL	0.00	0.00
5.2.1.1.4	ASIGNACIONES PRESUPUESTARIAS A ÓRGANOS AUTÓNOMOS	0.00	0.00
5.2.1.2	TRANSFERENCIAS INTERNAS AL SECTOR PÚBLICO	2,408,150.72	7.61
5.2.1.2.5	TRANSFERENCIAS OTORGADAS A ENTIDADES PARAESTATALES NO EMPRESARIALES Y NO FINANCIERAS	2,408,150.72	7.61
5.2.1.2.6	TRANSFERENCIAS INTERNAS OTORGADAS A ENTIDADES PARAESTATALES EMPRESARIALES Y NO FINANCIERAS	0.00	0.00
5.2.1.2.7	TRANSFERENCIAS INTERNAS OTORGADAS A FIDEICOMISOS PÚBLICOS EMPRESARIALES Y NO FINANCIERAS	0.00	0.00
5.2.1.2.8	TRANSFERENCIAS INTERNAS OTORGADAS A INSTITUCIONES PARAESTATALES PÚBLICAS FINANCIERAS	0.00	0.00
5.2.1.2.9	TRANSFERENCIAS INTERNAS OTORGADAS A FIDEICOMISOS PÚBLICOS FINANCIEROS	0.00	0.00
5.2.2	TRANSFERENCIAS AL RESTO DEL SECTOR PÚBLICO	0.00	0.00
5.2.2.1	TRANSFERENCIAS A ENTIDADES PARAESTATALES	0.00	0.00
5.2.2.1.1	TRANSFERENCIAS OTORGADAS A ENTIDADES PARAESTATALES NO EMPRESARIALES Y NO FINANCIERAS	0.00	0.00
5.2.2.1.2	TRANSFERENCIAS OTORGADAS PARA ENTIDADES PARAESTATALES EMPRESARIALES Y NO FINANCIERAS	0.00	0.00
5.2.2.1.3	TRANSFERENCIAS OTORGADAS PARA INSTITUCIONES PARAESTATALES PÚBLICAS FINANCIERAS	0.00	0.00
5.2.2.2	TRANSFERENCIAS A ENTIDADES FEDERATIVAS Y MUNICIPIOS	0.00	0.00
5.2.2.2.4	TRANSFERENCIAS OTORGADAS A ENTIDADES FEDERATIVAS Y MUNICIPIOS	0.00	0.00
5.2.2.2.4.1	A ENTIDADES FEDERATIVAS	0.00	0.00
5.2.2.2.4.2	A MUNICIPIOS	0.00	0.00
5.2.2.2.5	TRANSFERENCIAS A FIDEICOMISOS DE ENTIDADES FEDERATIVAS Y MUNICIPIOS	0.00	0.00
5.2.3	SUBSIDIOS Y SUBVENCIONES	0.00	0.00
5.2.3.1	SUBSIDIOS	0.00	0.00
5.2.3.1.1	SUBSIDIOS A LA PRODUCCIÓN	0.00	0.00
5.2.3.1.1.1	A ENTIDADES EMPRESARIALES NO FINANCIERAS DEL SECTOR PRIVADO	0.00	0.00
5.2.3.1.1.2	A ENTIDADES EMPRESARIALES NO FINANCIERAS DEL SECTOR PÚBLICO	0.00	0.00
5.2.3.1.2	SUBSIDIOS A LA DISTRIBUCIÓN	0.00	0.00
5.2.3.1.2.1	A ENTIDADES EMPRESARIALES NO FINANCIERAS DEL SECTOR PRIVADO	0.00	0.00
5.2.3.1.2.2	A ENTIDADES EMPRESARIALES NO FINANCIERAS DEL SECTOR PÚBLICO	0.00	0.00
5.2.3.1.3	SUBSIDIOS A LA INVERSIÓN	0.00	0.00
5.2.3.1.3.1	A ENTIDADES EMPRESARIALES NO FINANCIERAS DEL SECTOR PRIVADO	0.00	0.00
5.2.3.1.3.2	A ENTIDADES EMPRESARIALES NO FINANCIERAS DEL SECTOR PÚBLICO	0.00	0.00

MUNICIPIO DE TEHUACÁN PUEBLA

NOTAS AL ESTADO DE ACTIVIDADES
Al 31 de Enero de 2020
(Cifras en pesos)

5.2.3.1.4	SUBSIDIOS A LA PRESTACIÓN DE SERVICIOS PÚBLICOS	0.00	0.00
5.2.3.1.4.1	A ENTIDADES EMPRESARIALES NO FINANCIERAS DEL SECTOR PRIVADO	0.00	0.00
5.2.3.1.4.2	A ENTIDADES EMPRESARIALES NO FINANCIERAS DEL SECTOR PÚBLICO	0.00	0.00
5.2.3.1.5	SUBSIDIOS PARA CUBRIR DIFERENCIALES DE TASA DE INTERÉS	0.00	0.00
5.2.3.1.5.1	A ENTIDADES EMPRESARIALES FINANCIERAS DEL SECTOR PRIVADO	0.00	0.00
5.2.3.1.5.2	A ENTIDADES EMPRESARIALES FINANCIERAS DEL SECTOR PÚBLICO	0.00	0.00
5.2.3.1.6	SUBSIDIOS A LA VIVIENDA	0.00	0.00
5.2.3.1.6.1	A ENTIDADES EMPRESARIALES NO FINANCIERAS DEL SECTOR PRIVADO	0.00	0.00
5.2.3.1.6.2	A ENTIDADES EMPRESARIALES NO FINANCIERAS DEL SECTOR PÚBLICO	0.00	0.00
5.2.3.1.8	SUBSIDIOS A ENTIDADES FEDERATIVAS Y MUNICIPIOS	0.00	0.00
5.2.3.1.9	OTROS SUBSIDIOS	0.00	0.00
5.2.3.2	SUBVENCIONES	0.00	0.00
5.2.3.2.7	SUBVENCIONES AL CONSUMO	0.00	0.00
5.2.4	AYUDAS SOCIALES	104,716.00	0.33
5.2.4.1	AYUDAS SOCIALES A PERSONAS	30,496.00	0.10
5.2.4.2	BECAS	74,220.00	0.23
5.2.4.3	AYUDAS SOCIALES A INSTITUCIONES	0.00	0.00
5.2.4.3.3	AYUDAS SOCIALES A INSTITUCIONES DE ENSEÑANZA	0.00	0.00
5.2.4.3.4	AYUDAS SOCIALES A ACTIVIDADES CIENTÍFICAS O ACADÉMICAS	0.00	0.00
5.2.4.3.5	AYUDAS SOCIALES A INSTITUCIONES SIN FINES DE LUCRO	0.00	0.00
5.2.4.3.6	AYUDAS SOCIALES A COOPERATIVAS	0.00	0.00
5.2.4.3.7	AYUDAS SOCIALES A ENTIDADES DE INTERÉS PÚBLICO	0.00	0.00
5.2.4.4	AYUDAS SOCIALES POR DESASTRES NATURALES Y OTROS SINIESTROS	0.00	0.00
5.2.5	PENSIONES Y JUBILACIONES	965,512.00	3.05
5.2.5.1	PENSIONES	437,960.00	1.38
5.2.5.2	JUBILACIONES	527,552.00	1.67
5.2.5.9	OTRAS PENSIONES Y JUBILACIONES	0.00	0.00
5.2.6	TRANSFERENCIAS A FIDEICOMISOS, MANDATOS Y CONTRATOS ANÁLOGOS	0.00	0.00
5.2.6.1	TRANSFERENCIAS A FIDEICOMISOS, MANDATOS Y CONTRATOS ANÁLOGOS AL GOBIERNO	0.00	0.00
5.2.6.1.1	EJECUTIVO	0.00	0.00
5.2.6.1.2	LEGISLATIVO	0.00	0.00
5.2.6.1.3	JUDICIAL	0.00	0.00
5.2.6.2	TRANSFERENCIAS A FIDEICOMISOS, MANDATOS Y CONTRATOS ANÁLOGOS A ENTIDADES PARAESTATALES	0.00	0.00
5.2.6.2.1	NO EMPRESARIALES Y NO FINANCIERAS	0.00	0.00
5.2.6.2.2	EMPRESARIALES Y NO FINANCIERAS	0.00	0.00
5.2.6.3	TRANSFERENCIAS A FIDEICOMISOS DE INSTITUCIONES PÚBLICAS FINANCIERAS	0.00	0.00
5.2.7	TRANSFERENCIAS A LA SEGURIDAD SOCIAL	0.00	0.00
5.2.7.1	TRANSFERENCIAS POR OBLIGACIONES DE LEY	0.00	0.00
5.2.8	DONATIVOS	0.00	0.00

MUNICIPIO DE TEHUACÁN PUEBLA

NOTAS AL ESTADO DE ACTIVIDADES

Al 31 de Enero de 2020

(Cifras en pesos)

5.2.8.1	DONATIVOS A INSTITUCIONES SIN FINES DE LUCRO	0.00	0.00
5.2.8.2	DONATIVOS A ENTIDADES FEDERATIVAS Y MUNICIPIOS	0.00	0.00
5.2.8.3	DONATIVOS A FIDEICOMISOS, MANDATOS Y CONTRATOS ANÁLOGOS PRIVADOS	0.00	0.00
5.2.8.4	DONATIVOS A FIDEICOMISOS, MANDATOS Y CONTRATOS ANÁLOGOS ESTATALES	0.00	0.00
5.2.8.5	DONATIVOS INTERNACIONALES	0.00	0.00
5.2.9	TRANSFERENCIAS AL EXTERIOR	0.00	0.00
5.2.9.1	TRANSFERENCIAS AL EXTERIOR A GOBIERNOS EXTRANJEROS Y ORGANISMOS INTERNACIONALES	0.00	0.00
5.2.9.1.1	TRANSFERENCIAS A GOBIERNOS EXTRANJEROS	0.00	0.00
5.2.9.1.2	TRANSFERENCIAS PARA ORGANISMOS INTERNACIONALES	0.00	0.00
5.2.9.2	TRANSFERENCIAS AL SECTOR PRIVADO EXTERNO	0.00	0.00
5.3	PARTICIPACIONES Y APORTACIONES	0.00	0.00
5.3.1	PARTICIPACIONES	0.00	0.00
5.3.1.1	PARTICIPACIONES DE LA FEDERACIÓN A ENTIDADES FEDERATIVAS Y MUNICIPIOS	0.00	0.00
5.3.1.1.1	FONDO GENERAL DE PARTICIPACIONES	0.00	0.00
5.3.1.1.2	FONDO DE FOMENTO MUNICIPAL	0.00	0.00
5.3.1.1.4	OTROS CONCEPTOS PARTICIPABLES DE LA FEDERACIÓN A ENTIDADES FEDERATIVAS	0.00	0.00
5.3.1.1.5	OTROS CONCEPTOS PARTICIPABLES DE LA FEDERACIÓN A MUNICIPIOS	0.00	0.00
5.3.1.1.6	CONVENIOS DE COLABORACIÓN ADMINISTRATIVA	0.00	0.00
5.3.1.2	PARTICIPACIONES DE LAS ENTIDADES FEDERATIVAS A LOS MUNICIPIOS	0.00	0.00
5.3.2	APORTACIONES	0.00	0.00
5.3.2.1	APORTACIONES DE LA FEDERACIÓN A ENTIDADES FEDERATIVAS Y MUNICIPIOS	0.00	0.00
5.3.2.1.1	APORTACIONES DE LA FEDERACIÓN A LAS ENTIDADES FEDERATIVAS	0.00	0.00
5.3.2.1.2	APORTACIONES DE LA FEDERACIÓN A MUNICIPIOS	0.00	0.00
5.3.2.1.4	APORTACIONES PREVISTAS EN LEYES Y DECRETOS AL SISTEMA DE PROTECCIÓN SOCIAL	0.00	0.00
5.3.2.1.5	APORTACIONES PREVISTAS EN LEYES Y DECRETOS COMPENSATORIAS A ENTIDADES FEDERATIVAS Y MUNICIPIOS	0.00	0.00
5.3.2.2	APORTACIONES DE LAS ENTIDADES FEDERATIVAS A LOS MUNICIPIOS	0.00	0.00
5.3.3	CONVENIOS	0.00	0.00
5.3.3.1	CONVENIOS DE REASIGNACIÓN	0.00	0.00
5.3.3.2	CONVENIOS DE DESCENTRALIZACIÓN Y OTROS	0.00	0.00
5.3.3.2.2	CONVENIOS DE DESCENTRALIZACIÓN	0.00	0.00
5.3.3.2.3	OTROS CONVENIOS	0.00	0.00
5.4	INTERESES, COMISIONES Y OTROS GASTOS DE LA DEUDA PÚBLICA	0.00	0.00
5.4.1	INTERESES DE LA DEUDA PÚBLICA	0.00	0.00
5.4.1.1	INTERESES DE LA DEUDA PÚBLICA INTERNA	0.00	0.00
5.4.1.1.1	INTERESES DE LA DEUDA INTERNA CON INSTITUCIONES DE CRÉDITO	0.00	0.00
5.4.1.1.2	INTERESES DERIVADOS DE LA COLOCACIÓN DE TÍTULOS Y VALORES	0.00	0.00
5.4.1.1.3	INTERESES POR ARRENDAMIENTOS FINANCIEROS NACIONALES	0.00	0.00

MUNICIPIO DE TEHUACÁN PUEBLA

NOTAS AL ESTADO DE ACTIVIDADES

Al 31 de Enero de 2020

(Cifras en pesos)

5.4.1.2	INTERESES DE LA DEUDA PÚBLICA EXTERNA	0.00	0.00
5.4.1.2.4	INTERESES DE LA DEUDA EXTERNA CON INSTITUCIONES DE CRÉDITO	0.00	0.00
5.4.1.2.5	INTERESES DE LA DEUDA DE ORGANISMOS FINANCIEROS INTERNACIONALES	0.00	0.00
5.4.1.2.6	INTERESES DE LA DEUDA BILATERAL	0.00	0.00
5.4.1.2.7	INTERESES DERIVADOS DE LA COLOCACIÓN DE TÍTULOS Y VALORES EN EL EXTERIOR	0.00	0.00
5.4.1.2.8	INTERESES POR ARRENDAMIENTOS FINANCIEROS INTERNACIONALES	0.00	0.00
5.4.2	COMISIONES DE LA DEUDA PÚBLICA	0.00	0.00
5.4.2.1	COMISIONES DE LA DEUDA PÚBLICA INTERNA	0.00	0.00
5.4.2.2	COMISIONES DE LA DEUDA PÚBLICA EXTERNA	0.00	0.00
5.4.3	GASTOS DE LA DEUDA PÚBLICA	0.00	0.00
5.4.3.1	GASTOS DE LA DEUDA PÚBLICA INTERNA	0.00	0.00
5.4.3.2	GASTOS DE LA DEUDA PÚBLICA EXTERNA	0.00	0.00
5.4.4	COSTO POR COBERTURAS	0.00	0.00
5.4.4.1	COSTO POR COBERTURAS	0.00	0.00
5.4.4.1.1	COSTOS POR COBERTURA DE LA DEUDA PÚBLICA INTERNA	0.00	0.00
5.4.4.1.2	COSTOS POR COBERTURA DE LA DEUDA PÚBLICA EXTERNA	0.00	0.00
5.4.5	APOYOS FINANCIEROS	0.00	0.00
5.4.5.1	APOYOS FINANCIEROS A INTERMEDIARIOS	0.00	0.00
5.4.5.2	APOYO FINANCIEROS A AHORRADORES Y DEUDORES DEL SISTEMA FINANCIERO NACIONAL	0.00	0.00
5.5	OTROS GASTOS Y PÉRDIDAS EXTRAORDINARIAS	1,262,064.34	3.99
5.5.1	ESTIMACIONES, DEPRECIACIONES, DETERIOROS, OBSOLESCENCIAS Y AMORTIZACIONES	1,262,064.34	3.99
5.5.1.1	ESTIMACIONES POR PÉRDIDAS O DETERIOROS DE ACTIVOS CIRCULANTES	0.00	0.00
5.5.1.2	ESTIMACIONES POR PÉRDIDAS O DETERIOROS DE ACTIVOS NO CIRCULANTES	0.00	0.00
5.5.1.3	DEPRECIACIÓN DE BIENES INMUEBLES	309,647.13	0.98
5.5.1.4	DEPRECIACIÓN DE INFRAESTRUCTURA	0.00	0.00
5.5.1.5	DEPRECIACIÓN DE BIENES MUEBLES	952,417.21	3.01
5.5.1.6	DETERIORO DE LOS ACTIVOS BIOLÓGICOS	0.00	0.00
5.5.1.7	AMORTIZACIÓN DE ACTIVOS INTANGIBLES	0.00	0.00
5.5.1.8	DISMINUCIÓN DE BIENES POR PÉRDIDA, OBSOLESCENCIA Y DETERIORO	0.00	0.00
5.5.2	PROVISIONES	0.00	0.00
5.5.2.1	PROVISIONES DE PASIVOS A CORTO PLAZO	0.00	0.00
5.5.2.2	PROVISIONES DE PASIVOS A LARGO PLAZO	0.00	0.00
5.5.3	DISMINUCIONES DE INVENTARIOS	0.00	0.00
5.5.3.1	DISMINUCIONES DE INVENTARIOS DE MERCANCÍAS PARA VENTA	0.00	0.00
5.5.3.2	DISMINUCIONES DE INVENTARIOS DE MERCANCÍAS TERMINADAS	0.00	0.00
5.5.3.3	DISMINUCIONES DE INVENTARIOS DE MERCANCÍAS EN PROCESO DE ELABORACIÓN	0.00	0.00
5.5.3.4	DISMINUCIONES DE INVENTARIOS DE MATERIAS PRIMAS, MATERIALES Y SUMINISTROS PARA PRODUCCIÓN	0.00	0.00
5.5.3.5	DISMINUCIONES DE ALMACÉN DE MATERIALES Y SUMINISTROS DE CONSUMO	0.00	0.00
5.5.4	AUMENTO POR INSUFICIENCIA DE ESTIMACIONES POR PÉRDIDA O DETERIORO U	0.00	0.00

MUNICIPIO DE TEHUACÁN PUEBLA

NOTAS AL ESTADO DE ACTIVIDADES
Al 31 de Enero de 2020
(Cifras en pesos)

5.5.4.1	OBSOLESCENCIA AUMENTO POR INSUFICIENCIA DE ESTIMACIONES POR PÉRDIDA O DETERIORO U OBSOLESCENCIA	0.00	0.00
5.5.5	AUMENTO POR INSUFICIENCIA DE PROVISIONES	0.00	0.00
5.5.5.1	AUMENTO POR INSUFICIENCIA DE PROVISIONES	0.00	0.00
5.5.9	OTROS GASTOS	0.00	0.00
5.5.9.1	GASTOS DE EJERCICIOS ANTERIORES	0.00	0.00
5.5.9.2	PÉRDIDAS POR RESPONSABILIDADES	0.00	0.00
5.5.9.3	BONIFICACIONES Y DESCUENTOS OTORGADOS	0.00	0.00
5.5.9.3.1	DESCUENTOS DE PREDIAL	0.00	0.00
5.5.9.4	DIFERENCIAS POR TIPO DE CAMBIO NEGATIVAS	0.00	0.00
5.5.9.5	DIFERENCIAS DE COTIZACIONES NEGATIVAS EN VALORES NEGOCIABLES	0.00	0.00
5.5.9.6	RESULTADO POR POSICIÓN MONETARIA	0.00	0.00
5.5.9.7	PÉRDIDAS POR PARTICIPACIÓN PATRIMONIAL	0.00	0.00
5.5.9.8	DIFERENCIAS POR REESTRUCTURACIÓN DE DEUDA PÚBLICA NEGATIVAS	0.00	0.00
5.5.9.9	OTROS GASTOS VARIOS	0.00	0.00
5.5.9.9.1	DIVIDENDOS Y RETIROS DE LAS CUASISOCIEDADES	0.00	0.00
5.6	INVERSIÓN PÚBLICA	0.00	0.00
5.6.1	INVERSIÓN PÚBLICA NO CAPITALIZABLE	0.00	0.00
5.6.1.1	CONSTRUCCIÓN EN BIENES NO CAPITALIZABLE	0.00	0.00
5.6.1.1.1	EDIFICACIÓN HABITACIONAL	0.00	0.00
5.6.1.1.2	EDIFICACIÓN NO HABITACIONAL	0.00	0.00
5.6.1.1.3	CONST. DE OBRAS PARA EL ABASTECIMIENTO DE AGUA, ELECTRICIDAD Y TELECOMUNICACIONES	0.00	0.00
5.6.1.1.4	DIVISIÓN DE TERRENOS Y CONSTRUCCIÓN DE OBRAS DE URBANIZACIÓN	0.00	0.00
5.6.1.1.5	CONSTRUCCIÓN DE VÍAS DE COMUNICACIÓN	0.00	0.00
5.6.1.1.6	OTRAS CONSTRUCCIONES DE INGENIERÍA CIVIL U OBRA PESADA	0.00	0.00
5.6.1.1.7	INSTALACIONES Y EQUIPOS EN CONSTRUCCIONES	0.00	0.00
5.6.1.1.9	TRABAJOS DE ACABADOS EN EDIFICACIONES Y OTROS TRABAJOS ESPECIALIZADOS	0.00	0.00
	TOTAL	31,636,946.64	100.00

Bajo protesta de decir verdad declaramos que los Estados Financieros y Balances son razonablemente correctos y son responsabilidad del emisor.



LIC. FELIPE DE JESUS PATJANE MARTINEZ
PRESIDENTE MUNICIPAL

LIC. ALEJANDRO GUERRERO MARTINEZ
SECRETARIO GENERAL

[Handwritten signatures and stamps]

SECRETARÍA DEL HONORABLE AYUNTAMIENTO DE TEHUACÁN

TEHUACÁN

SECRETARÍA MUNICIPAL

TEHUACÁN

2020-2021

LIC. MARIA DEL CARMEN SANCHEZ RODRIGUEZ
TESORERA MUNICIPAL

MUNICIPIO DE TEHUACÁN PUEBLA

NOTAS AL ESTADO DE VARIACIÓN EN LA HACIENDA PÚBLICA/PATRIMONIO
Al 31 de Enero de 2020
(Cifras en pesos)

VPH-01 PATRIMONIO CONTRIBUIDO:

Cuenta	Nombre de la Cuenta	Saldo Inicial	Variación	Saldo Final	Tipo	Naturaleza
3.1.1	APORTACIONES	898,525,785.20	0.00	898,525,785.20		
3.1.2	DONACIONES DE CAPITAL	887,230.84	0.00	887,230.84		
3.1.3	ACTUALIZACIÓN DE LA HACIENDA PÚBLICA/PATRIMONIO	0.00	0.00	0.00		
	TOTAL	899,413,016.04	0.00	899,413,016.04		

VEH-02 PATRIMONIO GENERADO:

Cuenta	Nombre de la Cuenta	Saldo Inicial	Variación	Saldo Final	Procedencia
3.2.1	RESULTADOS DEL EJERCICIO (AHORRO / DESAHORRO)	160,536,201.94	-133,869,037.83	26,667,164.11	
3.2.2	RESULTADOS DE EJERCICIOS ANTERIORES	8,346,813.45	160,536,201.94	168,883,015.39	
3.2.3	REVALÚOS	0.00	0.00	0.00	
3.2.3.1	REVALÚO DE BIENES INMUEBLES	0.00	0.00	0.00	
3.2.3.2	REVALÚO DE BIENES MUEBLES	0.00	0.00	0.00	
3.2.3.3	REVALÚO DE BIENES INTANGIBLES	0.00	0.00	0.00	
3.2.3.9	OTROS REVALÚOS	0.00	0.00	0.00	
3.2.4	RESERVAS	0.00	0.00	0.00	
3.2.4.1	RESERVAS DE PATRIMONIO	0.00	0.00	0.00	
3.2.4.2	RESERVAS TERRITORIALES	0.00	0.00	0.00	
3.2.4.3	RESERVAS POR CONTINGENCIAS	0.00	0.00	0.00	
3.2.5	RECTIFICACIONES DE RESULTADOS DE EJERCICIOS ANTERIORES	-302,638,091.07	-137,913.36	-302,776,004.43	
3.2.5.1	CAMBIOS EN POLÍTICAS CONTABLES	-697,523.76	0.00	-697,523.76	
3.2.5.2	CAMBIOS POR ERRORES CONTABLES	-301,940,567.31	-137,913.36	-302,078,480.67	
	TOTAL	-133,755,075.68	26,529,250.75	-107,225,824.93	

Bajo protesta de decir verdad declaramos que los Estados Financieros y sus notas, son razonablemente correctos y son responsabilidad del signatario.

LIC. FELIPE DE JESUS PATJANE MARTINEZ
PRESIDENTE MUNICIPAL

LIC. ALEJANDRO GUERRERO MARTINEZ
SECRETARIO GENERAL

LIC. MARIA DEL CARMEN RODRIGUEZ
TESORERA MUNICIPAL

TESORERÍA
MUNICIPAL
DE TEHUACÁN
2018 - 2021
200.13

MUNICIPIO DE TEHUACÁN PUEBLA

NOTAS AL ESTADO DE FLUJOS DE EFECTIVO
Al 31 de Enero de 2020
(Cifras en pesos)

EFE-01 FLUJO DE EFECTIVO:

Cuenta	Nombre de la Cuenta	Monto	2019
1.1.1.1	EFECTIVO	100,000.00	0.00
1.1.1.2	BANCOS/TESORERÍA	207,876,858.67	215,751,736.43
1.1.1.3	BANCOS/DEPENDENCIAS Y OTROS	0.00	0.00
1.1.1.4	INVERSIONES TEMPORALES (HASTA 3 MESES)	0.00	0.00
1.1.1.5	FONDOS CON AFECTACIÓN ESPECÍFICA	0.00	0.00
1.1.1.6	DEPÓSITOS DE FONDOS DE TERCEROS EN GARANTÍA Y/O ADMINISTRACIÓN	0.00	0.00
1.1.1.9	OTROS EFECTIVOS Y EQUIVALENTES	0.00	0.00
1.1.1	TOTAL	207,976,858.67	215,751,736.43

EFE-02 ADQUISICIÓN BIENES MUEBLES E INMUEBLES:

Cuenta	Nombre de la Cuenta	Monto	Subsidio
1.2.3	BIENES INMUEBLES, INFRAESTRUCTURA Y CONSTRUCCIONES EN PROCESO	18,281,726.86	
1.2.3.1	TERRENOS	0.00	
1.2.3.2	VIVIENDAS	0.00	
1.2.3.3	EDIFICIOS NO HABITACIONALES	0.00	
1.2.3.4	INFRAESTRUCTURA	0.00	
1.2.3.5	CONSTRUCCIONES EN PROCESO EN BIENES DE DOMINIO PÚBLICO	18,281,726.86	
1.2.3.6	CONSTRUCCIONES EN PROCESO EN BIENES PROPIOS	0.00	
1.2.3.9	OTROS BIENES INMUEBLES	0.00	
1.2.4	BIENES MUEBLES	0.00	
1.2.4.1	MOBILIARIO Y EQUIPO DE ADMINISTRACIÓN	0.00	
1.2.4.2	MOBILIARIO Y EQUIPO EDUCACIONAL Y RECREATIVO	0.00	
1.2.4.3	EQUIPO E INSTRUMENTAL MÉDICO Y DE LABORATORIO	0.00	
1.2.4.4	VEHÍCULOS Y EQUIPO DE TRANSPORTE	0.00	
1.2.4.5	EQUIPO DE DEFENSA Y SEGURIDAD	0.00	
1.2.4.6	MAQUINARIA, OTROS EQUIPOS Y HERRAMIENTAS	0.00	
1.2.4.7	COLECCIONES, OBRAS DE ARTE Y OBJETOS VALIOSOS	0.00	
1.2.4.8	ACTIVOS BIOLÓGICOS	0.00	
1.2.5	ACTIVOS INTANGIBLES	0.00	
1.2.5.1	SOFTWARE	0.00	
1.2.5.2	PATENTES, MARCAS Y DERECHOS	0.00	
1.2.5.3	CONCESIONES Y FRANQUICIAS	0.00	
1.2.5.4	LICENCIAS	0.00	
1.2.5.9	OTROS ACTIVOS INTANGIBLES	0.00	
	TOTAL	18,281,726.86	

EFE-03 CONCILIACIÓN DEL FLUJO DE EFECTIVO:

Cuenta	Nombre de la Cuenta	Monto	2019
5.4	FLUJO NETO DE EFECTIVO DE LAS ACTIVIDADES DE OPERACIÓN MENOS MOVIMIENTOS DE PARTIDAS (O RUBROS) QUE NO AFECTAN AL EFECTIVO	27,929,228.45	260,290,121.44
5.5	OTROS GASTOS Y PÉRDIDAS EXTRAORDINARIAS	1,262,064.34	12,732,967.61
5.5.1	ESTIMACIONES, DEPRECIACIONES, DETERIOROS, OBSOLESCENCIAS Y AMORTIZACIONES	1,262,064.34	12,732,967.61
5.5.1.1	ESTIMACIONES POR PÉRDIDAS O DETERIOROS	0.00	0.00

MUNICIPIO DE TEHUACÁN PUEBLA

NOTAS AL ESTADO DE FLUJOS DE EFECTIVO

Al 31 de Enero de 2020

(Cifras en pesos)

	DE ACTIVOS CIRCULANTES		
5.5.1.2	ESTIMACIONES POR PÉRDIDAS O DETERIOROS DE ACTIVOS NO CIRCULANTES	0.00	0.00
5.5.1.3	DEPRECIACIÓN DE BIENES INMUEBLES	309,647.13	3,481,721.71
5.5.1.4	DEPRECIACIÓN DE INFRAESTRUCTURA	0.00	0.00
5.5.1.5	DEPRECIACIÓN DE BIENES MUEBLES	952,417.21	9,251,245.90
5.5.1.6	DETERIORO DE LOS ACTIVOS BIOLÓGICOS	0.00	0.00
5.5.1.7	AMORTIZACIÓN DE ACTIVOS INTANGIBLES	0.00	0.00
5.5.1.8	DISMINUCIÓN DE BIENES POR PÉRDIDA, OBSOLESCENCIA Y DETERIORO	0.00	0.00
5.5.2	PROVISIONES	0.00	0.00
5.5.2.1	PROVISIONES DE PASIVOS A CORTO PLAZO	0.00	0.00
5.5.2.2	PROVISIONES DE PASIVOS A LARGO PLAZO	0.00	0.00
5.5.3	DISMINUCIONES DE INVENTARIOS	0.00	0.00
5.5.3.1	DISMINUCIONES DE INVENTARIOS DE MERCANCÍAS PARA VENTA	0.00	0.00
5.5.3.2	DISMINUCIONES DE INVENTARIOS DE MERCANCÍAS TERMINADAS	0.00	0.00
5.5.3.3	DISMINUCIONES DE INVENTARIOS DE MERCANCÍAS EN PROCESO DE ELABORACIÓN	0.00	0.00
5.5.3.4	DISMINUCIONES DE INVENTARIOS DE MATERIAS PRIMAS, MATERIALES Y SUMINISTROS PARA PRODUCCIÓN	0.00	0.00
5.5.3.5	DISMINUCIONES DE ALMACÉN DE MATERIALES Y SUMINISTROS DE CONSUMO	0.00	0.00
5.5.4	AUMENTO POR INSUFICIENCIA DE ESTIMACIONES POR PÉRDIDA O DETERIORO U OBSOLESCENCIA	0.00	0.00
5.5.4.1	AUMENTO POR INSUFICIENCIA DE ESTIMACIONES POR PÉRDIDA O DETERIORO U OBSOLESCENCIA	0.00	0.00
5.5.5	AUMENTO POR INSUFICIENCIA DE PROVISIONES	0.00	0.00
5.5.5.1	AUMENTO POR INSUFICIENCIA DE PROVISIONES	0.00	0.00
5.5.9	OTROS GASTOS	0.00	0.00
5.5.9.1	GASTOS DE EJERCICIOS ANTERIORES	0.00	0.00
5.5.9.2	PÉRDIDAS POR RESPONSABILIDADES	0.00	0.00
5.5.9.3	BONIFICACIONES Y DESCUENTOS OTORGADOS	0.00	0.00
5.5.9.4	DIFERENCIAS POR TIPO DE CAMBIO NEGATIVAS	0.00	0.00
5.5.9.5	DIFERENCIAS DE COTIZACIONES NEGATIVAS EN VALORES NEGOCIABLES	0.00	0.00
5.5.9.6	RESULTADO POR POSICIÓN MONETARIA	0.00	0.00
5.5.9.7	PÉRDIDAS POR PARTICIPACIÓN PATRIMONIAL	0.00	0.00
5.5.9.8	DIFERENCIAS POR REESTRUCTURACIÓN DE DEUDA PÚBLICA NEGATIVAS	0.00	0.00
5.5.9.9	OTROS GASTOS VARIOS	0.00	0.00
5.6	INVERSIÓN PÚBLICA	0.00	87,026,177.89
5.6.1	INVERSIÓN PÚBLICA NO CAPITALIZABLE	0.00	87,026,177.89
5.6.1.1	CONSTRUCCIÓN EN BIENES NO CAPITALIZABLE IGUAL	0.00	87,026,177.89
	RESULTADOS DEL EJERCICIO (AHORRO/DESAHORRO)	26,667,164.11	160,530,975.94

Bajo protesta de decir verdad declaramos que los Estados Financieros y sus notas,
son razonablemente correctos y son responsabilidad del emisor.

MUNICIPIO DE TEHUACÁN PUEBLA


NOTAS AL ESTADO DE FLUJOS DE EFECTIVO
Al 31 de Enero de 2020
(Cifras en pesos)

LIC. FELIPE DE JESUS PATJANE MARTINEZ
PRESIDENTE MUNICIPAL

LIC. ALEJANDRO GUERRERO MARTINEZ
SECRETARIO GENERAL



LIC. MARIA DEL CARMEN SANCHEZ RODRIGUEZ
TESORERA MUNICIPAL



TESORERÍA
MUNICIPAL
DE TEHUACÁN
2018 - 2021
20013

MUNICIPIO DE TEHUACÁN PUEBLA

CONCILIACIÓN
Al 31 de Enero de 2020
(Cifras en pesos)

CONCILIACIÓN ENTRE LOS INGRESOS PRESUPUESTARIOS Y CONTABLES:

	1. Ingresos Presupuestarios	58,304,110.75
	2. Más ingresos contables no presupuestarios	0.00
2.1	INGRESOS FINANCIEROS	0.00
2.2	INCREMENTO POR VARIACIÓN DE INVENTARIOS	0.00
2.3	DISMINUCIÓN DEL EXCESO DE ESTIMACIONES POR PÉRDIDA O DETERIORO U OBSOLESCENCIA	0.00
2.4	DISMINUCIÓN DEL EXCESO DE PROVISIONES	0.00
2.5	OTROS INGRESOS Y BENEFICIOS VARIOS	0.00
2.6	OTROS INGRESOS CONTABLES NO PRESUPUESTARIOS	0.00
	3. Menos ingresos presupuestarios no contables	0.00
3.1	APROVECHAMIENTOS PATRIMONIALES	0.00
3.2	INGRESOS DERIVADOS DE FINANCIAMIENTOS	0.00
3.3	OTROS INGRESOS PRESUPUESTARIOS NO CONTABLES	0.00
	4. Ingresos Contables (4 = 1 + 2 - 3)	58,304,110.75

MUNICIPIO DE TEHUACÁN PUEBLA

CONCILIACIÓN

Al 31 de Enero de 2020

(Cifras en pesos)

CONCILIACIÓN ENTRE LOS EGRESOS PRESUPUESTARIOS Y LOS GASTOS CONTABLES:

1.	Total de egresos presupuestarios	48,656,609.16
2.	Menos egresos presupuestarios no contables	18,281,726.86
2.1	MATERIAS PRIMAS Y MATERIALES DE PRODUCCIÓN Y COMERCIALIZACIÓN	0.00
2.2	MATERIALES Y SUMINISTROS	0.00
2.3	MOBILIARIO Y EQUIPO DE ADMINISTRACIÓN	0.00
2.4	MOBILIARIO Y EQUIPO EDUCACIONAL Y RECREATIVO	0.00
2.5	EQUIPO E INSTRUMENTAL MÉDICO Y DE LABORATORIO	0.00
2.6	VEHÍCULOS Y EQUIPO DE TRANSPORTE	0.00
2.7	EQUIPO DE DEFENSA Y SEGURIDAD	0.00
2.8	MAQUINARIA, OTROS EQUIPOS Y HERRAMIENTAS	0.00
2.9	ACTIVOS BIOLÓGICOS	0.00
2.10	BIENES INMUEBLES	0.00
2.11	ACTIVOS INTANGIBLES	0.00
2.12	OBRA PÚBLICA EN BIENES DE DOMINIO PÚBLICO	18,281,726.86
2.13	OBRA PÚBLICA	0.00
2.14	ACCIONES Y PARTICIPACIONES DE CAPITAL	0.00
2.15	COMPRA DE TÍTULOS Y VALORES	0.00
2.16	CONCESIÓN DE PRÉSTAMOS	0.00
2.17	INVERSIONES EN FIDEICOMISOS, MANDATOS Y OTROS ANÁLOGOS	0.00
2.18	PROVISIONES PARA CONTINGENCIAS Y OTRAS EROGACIONES ESPECIALES	0.00
2.19	AMORTIZACIÓN DE LA DEUDA PÚBLICA	0.00
2.20	ADEUDOS DE EJERCICIOS FISCALES ANTERIORES (ADEFAS)	0.00
2.21	OTROS EGRESOS PRESUPUESTARIOS NO CONTABLES	0.00
3.	Más gastos contables no presupuestarios	1,262,064.34
3.1	ESTIMACIONES, DEPRECIACIONES, DETERIOROS, OBSOLESCENCIAS Y AMORTIZACIONES	1,262,064.34
3.2	PROVISIONES	0.00
3.3	DISMINUCIONES DE INVENTARIOS	0.00
3.4	AUMENTO POR INSUFICIENCIA DE ESTIMACIONES POR PÉRDIDA O DETERIORO U OBSOLESCENCIA	0.00
3.5	AUMENTO POR INSUFICIENCIA DE PROVISIONES	0.00
3.6	OTROS GASTOS	0.00
3.7	OTROS GASTOS CONTABLES NO PRESUPUESTARIOS	0.00
4.	Total de Gastos Contables (4 = 1 - 2 + 3)	31,636,946.64


MUNICIPIO DE TEHUACÁN PUEBLA

CONCILIACIÓN
Al 31 de Enero de 2020
(Cifras en pesos)

Bajo protesta de decir verdad declaramos que los Estados Financieros y sus anexos, son razonablemente correctos y son responsabilidad del emisor.

LIC. FELIPE DE JESUS PATJANE MARTINEZ
PRESIDENTE MUNICIPAL

LIC. ALEJANDRO GUERRERO MARTINEZ
SECRETARIO GENERAL



LIC. MARIA DEL CARMEN ALZATE RODRIGUEZ
TESORERA MUNICIPAL

TESORERÍA
MUNICIPAL
DE TEHUACÁN
2018 - 2021
200.1.3

MUNICIPIO DE TEHUACÁN PUEBLA

NOTAS DE MEMORIA
Al 31 de Enero de 2020
(Cifras en pesos)

MEM-01 CUENTAS DE ORDEN CONTABLES:

Cuenta	Nombre de la Cuenta	Saldo Inicial	Cargo	Abono	Saldo Final
7	CUENTAS DE ORDEN CONTABLES	0.00	0.00	0.00	0.00 (d)
7.1	VALORES	0.00	0.00	0.00	0.00 (d)
7.1.1	VALORES EN CUSTODIA	0.00	0.00	0.00	0.00 (d)
7.1.2	CUSTODIA DE VALORES	0.00	0.00	0.00	0.00 (a)
7.1.3	INSTRUMENTOS DE CRÉDITO PRESTADOS A FORMADORES DE MERCADO	0.00	0.00	0.00	0.00 (d)
7.1.4	PRÉSTAMO DE INSTRUMENTOS DE CRÉDITO A FORMADORES DE MERCADO Y SU GARANTÍA	0.00	0.00	0.00	0.00 (a)
7.1.5	INSTRUMENTOS DE CRÉDITO RECIBIDOS EN GARANTÍA DE LOS FORMADORES DE MERCADO	0.00	0.00	0.00	0.00 (d)
7.1.6	GARANTÍA DE CRÉDITOS RECIBIDOS DE LOS FORMADORES DE MERCADO	0.00	0.00	0.00	0.00 (a)
7.2	EMISIÓN DE OBLIGACIONES	0.00	0.00	0.00	0.00 (d)
7.2.1	AUTORIZACIÓN PARA LA EMISIÓN DE BONOS, TÍTULOS Y VALORES DE LA DEUDA PÚBLICA INTERNA	0.00	0.00	0.00	0.00 (d)
7.2.2	AUTORIZACIÓN PARA LA EMISIÓN DE BONOS, TÍTULOS Y VALORES DE LA DEUDA PÚBLICA EXTERNA	0.00	0.00	0.00	0.00 (d)
7.2.3	EMISIONES AUTORIZADAS DE LA DEUDA PÚBLICA INTERNA Y EXTERNA	0.00	0.00	0.00	0.00 (a)
7.2.4	SUSCRIPCIÓN DE CONTRATOS DE PRÉSTAMOS Y OTRAS OBLIGACIONES DE LA DEUDA PÚBLICA INTERNA	0.00	0.00	0.00	0.00 (d)
7.2.5	SUSCRIPCIÓN DE CONTRATOS DE PRÉSTAMOS Y OTRAS OBLIGACIONES DE LA DEUDA PÚBLICA EXTERNA	0.00	0.00	0.00	0.00 (d)
7.2.6	CONTRATOS DE PRÉSTAMOS Y OTRAS OBLIGACIONES DE LA DEUDA PÚBLICA INTERNA Y EXTERNA	0.00	0.00	0.00	0.00 (a)
7.3	AVALES Y GARANTÍAS	0.00	0.00	0.00	0.00 (d)
7.3.1	AVALES AUTORIZADOS	0.00	0.00	0.00	0.00 (d)
7.3.2	AVALES FIRMADOS	0.00	0.00	0.00	0.00 (a)
7.3.3	FIANZAS Y GARANTÍAS RECIBIDAS POR DEUDAS A COBRAR	0.00	0.00	0.00	0.00 (d)
7.3.4	FIANZAS Y GARANTÍAS RECIBIDAS	0.00	0.00	0.00	0.00 (a)
7.3.5	FIANZAS OTORGADAS PARA RESPALDAR OBLIGACIONES NO FISCALES DEL GOBIERNO	0.00	0.00	0.00	0.00 (d)
7.3.6	FIANZAS OTORGADAS DEL GOBIERNO PARA RESPALDAR OBLIGACIONES NO FISCALES	0.00	0.00	0.00	0.00 (a)
7.4	JUICIOS	0.00	0.00	0.00	0.00 (d)
7.4.1	DEMANDAS JUDICIALES EN PROCESO DE RESOLUCIÓN	0.00	0.00	0.00	0.00 (d)
7.4.2	RESOLUCIÓN DE DEMANDAS EN PROCESO JUDICIAL	0.00	0.00	0.00	0.00 (a)
7.5	INVERSIÓN MEDIANTE PROYECTOS PARA PRESTACIÓN DE SERVICIOS (PPS) Y SIMILARES	0.00	0.00	0.00	0.00 (d)
7.5.1	CONTRATOS PARA INVERSIÓN MEDIANTE PROYECTOS PARA PRESTACIÓN DE SERVICIOS (PPS) Y SIMILARES	0.00	0.00	0.00	0.00 (d)
7.5.2	INVERSIÓN PÚBLICA CONTRATADA MEDIANTE PROYECTOS PARA PRESTACIÓN DE SERVICIOS (PPS) Y SIMILARES	0.00	0.00	0.00	0.00 (a)
7.6	BIENES EN CONCESIONADOS O EN COMODATO	0.00	0.00	0.00	0.00 (d)
7.6.1	BIENES BAJO CONTRATO EN CONCESIÓN	0.00	0.00	0.00	0.00 (d)
7.6.2	CONTRATO DE CONCESIÓN POR BIENES	0.00	0.00	0.00	0.00 (a)

MUNICIPIO DE TEHUACÁN PUEBLA

NOTAS DE MEMORIA
Al 31 de Enero de 2020
(Cifras en pesos)

7.6.3	BIENES BAJO CONTRATO EN COMODATO	0.00	0.00	0.00	0.00 (d)
7.6.4	CONTRATO DE COMODATO POR BIENES	0.00	0.00	0.00	0.00 (a)
7.7	OTRAS CUENTAS DE ORDEN	0.00	0.00	0.00	0.00 (d)
7.7.1	OTRAS CUENTAS DE ORDEN	0.00	0.00	0.00	0.00 (d)
7.X	BIENES ARQUEOLÓGICOS, ARTÍSTICOS E HISTÓRICOS	0.00	0.00	0.00	0.00 (d)
7.X.1	BIENES ARQUEOLÓGICOS EN CUSTODIA	0.00	0.00	0.00	0.00 (d)
7.X.2	CUSTODIA DE BIENES ARQUEOLÓGICOS	0.00	0.00	0.00	0.00 (a)
7.X.3	BIENES ARTÍSTICOS EN CUSTODIA	0.00	0.00	0.00	0.00 (d)
7.X.4	CUSTODIA DE BIENES ARTÍSTICOS	0.00	0.00	0.00	0.00 (a)
7.X.5	BIENES HISTÓRICOS EN CUSTODIA	0.00	0.00	0.00	0.00 (d)
7.X.6	CUSTODIA DE BIENES HISTÓRICOS	0.00	0.00	0.00	0.00 (a)

MEM-02 CUENTAS DE ORDEN PRESUPUESTARIAS:

Cuenta	Nombre de la Cuenta	Saldo Inicial	Cargo	Abono	Saldo Final
8	CUENTAS DE ORDEN PRESUPUESTARIAS	0.00	2,781,666,607.66	2,781,666,607.66	0.00 (a)
8.1	LEY DE INGRESOS	0.00	1,176,167,277.64	1,176,167,277.64	0.00 (a)
8.1.1	LEY DE INGRESOS ESTIMADA	0.00	852,152,659.00	0.00	852,152,659.00 (d)
8.1.2	LEY DE INGRESOS POR EJECUTAR	0.00	93,002,431.58	1,024,860,735.31	931,858,303.73 (a)
8.1.3	MODIFICACIONES A LA LEY DE INGRESOS ESTIMADA	0.00	172,708,076.31	34,698,320.83	138,009,755.48 (d)
8.1.4	LEY DE INGRESOS DEVENGADA	0.00	58,304,110.75	58,304,110.75	0.00 (a)
8.1.5	LEY DE INGRESOS RECAUDADA	0.00	0.00	58,304,110.75	58,304,110.75 (a)
8.2	PRESUPUESTO DE EGRESOS	0.00	1,605,499,330.02	1,605,499,330.02	0.00 (d)
8.2.1	PRESUPUESTO DE EGRESOS APROBADO	0.00	0.00	852,152,659.00	852,152,659.00 (a)
8.2.2	PRESUPUESTO DE EGRESOS POR EJERCER	0.00	1,161,470,251.77	334,577,319.97	826,892,931.80 (d)
8.2.3	MODIFICACIONES AL PRESUPUESTO DE EGRESOS APROBADO	0.00	171,307,837.29	309,317,592.77	138,009,755.48 (a)
8.2.4	PRESUPUESTO DE EGRESOS COMPROMETIDO	0.00	163,269,482.68	48,656,609.16	114,612,873.52 (d)
8.2.5	PRESUPUESTO DE EGRESOS DEVENGADO	0.00	48,656,609.16	30,397,574.56	18,259,034.60 (d)
8.2.6	PRESUPUESTO DE EGRESOS EJERCIDO	0.00	30,397,574.56	30,397,574.56	0.00 (d)
8.2.7	PRESUPUESTO DE EGRESOS PAGADO	0.00	30,397,574.56	0.00	30,397,574.56 (d)

Bajo protesta de decir verdad declaramos que los Estados Financieros y sus son razonablemente correctos y son responsabilidad del emisor.

LIC. FELIPE DE JESUS PATJANE MARTINEZ
PRESIDENTE MUNICIPAL

LIC. ALEJANDRO GUERRERO MARTINEZ
SECRETARIO GENERAL

LIC. MARIA DEL CARMEN ILLORI RODRIGUEZ
TESORERA MUNICIPAL

SECRETARÍA DEL HONORABLE AYUNTAMIENTO DE TEHUACÁN
TEHUACÁN GOBIERNO DE LA CDMX 2018 - 2021

ESTADOS FINANCIEROS MEXICANOS 2018
TESORERÍA MUNICIPAL DE TEHUACÁN 2018 - 2021 200.13