

MUNICIPIO DE TEHUACÁN PUEBLA

ESTADO DE ACTIVIDADES

Del 1 de Enero al 31 de Agosto de 2020 y 2019
(Cifras en pesos)

	2020	2019
INGRESOS Y OTROS BENEFICIOS		
INGRESOS DE GESTIÓN	96,002,255.87	135,989,501.71
IMPUESTOS	50,059,595.00	61,754,129.08
CUOTAS Y APORTACIONES DE SEGURIDAD SOCIAL	0.00	0.00
CONTRIBUCIONES DE MEJORAS	0.00	0.00
RECHOS	37,310,285.73	59,445,362.45
PRODUCTOS DE TIPO CORRIENTE	2,765,068.55	4,403,309.22
APROVECHAMIENTOS DE TIPO CORRIENTE	5,867,306.59	10,386,700.96
INGRESOS POR VENTA DE BIENES Y PRESTACIÓN DE SERVICIOS	0.00	0.00
PART, APORT, CONV, INCENT. DERIV. D/COLAB. FISCAL, F. DIST. DE APORT, TRANSF, ASIG, SUBS Y SUBV Y P Y JUB	457,677,577.17	755,304,944.16
PART, APORT, CONV, INCENT. DERIV. D/COLAB. FISCAL, F. DIST. DE APORT	457,677,577.17	755,304,944.16
TRANSFERENCIAS, ASIGNACIONES, SUBSIDIOS Y SUBVENCIONES Y PENSIONES Y JUBILACIONES	0.00	0.00
OTROS INGRESOS Y BENEFICIOS	3,973.93	4,145,637.26
INGRESOS FINANCIEROS	0.00	559,670.81
INCREMENTO POR VARIACIÓN DE INVENTARIOS	0.00	0.00
DISMINUCIÓN DEL EXCESO DE ESTIMACIONES POR PÉRDIDA O DETERIORO U OBSOLESCENCIA	0.00	0.00
DISMINUCIÓN DEL EXCESO DE PROVISIONES	0.00	0.00
OTROS INGRESOS Y BENEFICIOS VARIOS	3,973.93	3,585,966.45
TOTAL DE INGRESOS Y OTROS BENEFICIOS	553,683,806.97	895,440,083.13
GASTOS Y OTRAS PÉRDIDAS		
GASTOS DE FUNCIONAMIENTO	284,551,652.53	559,703,223.26
SERVICIOS PERSONALES	186,611,574.00	322,661,105.62
MATERIALES Y SUMINISTROS	28,910,333.18	79,835,098.91
SERVICIOS GENERALES	69,029,745.35	157,207,018.73
TRANSFERENCIAS, ASIGNACIONES, SUBSIDIOS Y OTRAS AYUDAS	55,188,215.70	69,579,290.83
TRANSFERENCIAS INTERNAS Y ASIGNACIONES AL SECTOR PÚBLICO	37,159,028.70	56,663,186.27
TRANSFERENCIAS AL RESTO DEL SECTOR PÚBLICO	0.00	0.00
SUBSIDIOS Y SUBVENCIONES	0.00	0.00
AYUDAS SOCIALES	10,452,528.00	1,204,201.56
PENSIONES Y JUBILACIONES	7,576,659.00	11,711,903.00
TRANSFERENCIAS A FIDEICOMISOS, MANDATOS Y CONTRATOS ANÁLOGOS	0.00	0.00
TRANSFERENCIAS A LA SEGURIDAD SOCIAL	0.00	0.00
DONATIVOS	0.00	0.00
TRANSFERENCIAS AL EXTERIOR	0.00	0.00
PARTICIPACIONES Y APORTACIONES	0.00	5,836,490.27
PARTICIPACIONES	0.00	5,836,490.27
APORTACIONES	0.00	0.00
CONVENIOS	0.00	0.00

MUNICIPIO DE TEHUACÁN PUEBLA

ESTADO DE ACTIVIDADES

Del 1 de Enero al 31 de Agosto de 2020 y 2019
(Cifras en pesos)

	2020	2019
INTERESES, COMISIONES Y OTROS GASTOS DE LA DEUDA PÚBLICA	0.00	30,957.33
INTERESES DE LA DEUDA PÚBLICA	0.00	30,957.33
COMISIONES DE LA DEUDA PÚBLICA	0.00	0.00
GASTOS DE LA DEUDA PÚBLICA	0.00	0.00
COSTO POR COBERTURAS	0.00	0.00
APOYOS FINANCIEROS	0.00	0.00
GASTOS Y PÉRDIDAS EXTRAORDINARIAS	10,090,853.73	12,732,967.61
ESTIMACIONES, DEPRECIACIONES, DETERIOROS, OBSOLESCENCIAS Y AMORTIZACIONES	10,090,853.73	12,732,967.61
PROVISIONES	0.00	0.00
DISMINUCIONES DE INVENTARIOS	0.00	0.00
AUMENTO POR INSUFICIENCIA DE ESTIMACIONES POR PÉRDIDA O DETERIORO U OBSOLESCENCIA	0.00	0.00
AUMENTO POR INSUFICIENCIA DE PROVISIONES	0.00	0.00
OTROS GASTOS	0.00	0.00
INVERSIÓN PÚBLICA	162,426,537.31	80,999,092.82
INVERSIÓN PÚBLICA NO CAPITALIZABLE	162,426,537.31	80,999,092.82
TOTAL DE GASTOS Y OTRAS PÉRDIDAS	512,257,259.27	728,882,022.12
RESULTADOS DEL EJERCICIO (AHORRO/DESAHORRO)	41,426,547.70	166,558,061.01

Bajo protesta de decir verdad declaramos que los Estados Financieros y sus notas son razonablemente correctos y son responsabilidad del emisor.



TEHUACÁN
GOBIERNO DE LA CIUDAD
2018 - 2021

SECRETARÍA
DEL HONORABLE
AYUNTAMIENTO
DE TEHUACÁN

LIC. ANDRÉS ARTEMIO CABALLERO LOPEZ
PRESIDENTE MUNICIPAL SUPLENTE

MTR. JOSÉ JOSÉ MCMOX SANCHEZ
SECRETARIO GENERAL

TEHUACÁN
GOBIERNO DE LA CIUDAD
2018 - 2021
004.21

TESORERÍA
MUNICIPAL
LIC. YOLANDA SOLÍS VAZQUEZ
TESORERA MUNICIPAL
TEHUACÁN
2018 - 2021
200.23

MUNICIPIO DE TEHUACÁN PUEBLA

ESTADO DE SITUACIÓN FINANCIERA

Al 31 de Agosto de 2020 y 2019

(Cifras en pesos)


	2020	2019	2020	2019
ACTIVO				
ACTIVO CIRCULANTE				
EFFECTIVO Y EQUIVALENTES	239,873,877.35	215,751,736.43	17,918,593.71	133,406,497.52
DERECHOS A RECIBIR EFECTIVO O EQUIVALENTES	3,378,026.49	2,076,951.67	6,973,232.00	0.00
DERECHOS A RECIBIR BIENES O SERVICIOS INVENTARIOS	3,587,481.28	58,520,368.83	0.00	0.00
ALMACENES	0.00	0.00	0.00	0.00
ESTIMACIÓN POR PERDIDAS O DETERIORO DE ACTIVOS CIRCULANTES	0.00	0.00	134,396.04	6,505,219.00
OTROS ACTIVOS CIRCULANTES	0.00	0.00	0.00	0.00
TOTAL DE ACTIVOS CIRCULANTES	246,839,385.12	276,349,056.93	25,026,223.75	142,911,716.52
ACTIVO NO CIRCULANTE				
INVERSIONES FINANCIERAS A LARGO PLAZO	0.00	0.00	0.00	0.00
DERECHOS A RECIBIR EFECTIVO O EQUIVALENTES A LARGO PLAZO	29,288,750.00	29,288,750.00	13,946,464.04	0.00
BIENES INMUEBLES, INFRAESTRUCTURA Y CONSTRUCCIONES EN PROCESO	555,198,685.84	585,681,954.54	0.00	0.00
BIENES MUEBLES	126,373,472.61	124,768,183.58	0.00	0.00
ACTIVOS INTANGIBLES	444,944.16	444,944.16	0.00	0.00
DEPRECIACIÓN, DETERIORO Y AMORTIZACIÓN ACUMULADA DE BIENES	-111,980,362.39	-101,936,147.26	0.00	0.00
ACTIVOS DIFERIDOS	0.00	0.00	13,946,464.04	0.00
ESTIMACIÓN POR PERDIDA O DETERIORO DE ACTIVOS NO CIRCULANTES	0.00	0.00	38,972,687.79	142,911,716.52
OTROS ACTIVOS NO CIRCULANTES	0.00	0.00		
TOTAL DE ACTIVOS NO CIRCULANTES	599,325,490.22	638,247,685.02	899,448,489.34	899,413,016.04
PASIVO				
PASIVO CIRCULANTE				
CUENTAS POR PAGAR A CORTO PLAZO				
DOCUMENTOS POR PAGAR A CORTO PLAZO				
PORCIÓN A CORTO PLAZO DE LA DEUDA PÚBLICA A LARGO PLAZO				
TÍTULOS Y VALORES A CORTO PLAZO				
PASIVOS DIFERIDOS A CORTO PLAZO				
FONDOS Y BIENES DE TERCEROS EN GARANTÍA Y/O ADMINISTRACIÓN A CORTO PLAZO				
PROVISIONES A CORTO PLAZO				
OTROS PASIVOS A CORTO PLAZO				
TOTAL DE PASIVOS CIRCULANTES				
PASIVO NO CIRCULANTE				
CUENTAS POR PAGAR A LARGO PLAZO				
DOCUMENTOS POR PAGAR A LARGO PLAZO				
DEUDA PÚBLICA A LARGO PLAZO				
PASIVOS DIFERIDOS A LARGO PLAZO				
FONDOS Y BIENES DE TERCEROS EN GARANTÍA Y/O ADMINISTRACIÓN A LARGO PLAZO				
PROVISIONES A LARGO PLAZO				
TOTAL DE PASIVOS NO CIRCULANTES				
TOTAL DEL PASIVO				
HACIENDA PÚBLICA / PATRIMONIO				
HACIENDA PÚBLICA/PATRIMONIO CONTRIBUIDO				
AFORTACIONES				
DONACIONES DE CAPITAL				
ACTUALIZACIÓN DE LA HACIENDA PÚBLICA/PATRIMONIO				

MUNICIPIO DE TEHUACÁN PUEBLA
 ESTADO DE SITUACIÓN FINANCIERA
 Al 31 de Agosto de 2020 y 2019
 (Cifras en pesos)

	2020	2019
HACIENDA PÚBLICA/PATRIMONIO GENERADO	-92,256,301.79	-127,727,990.61
RESULTADOS DEL EJERCICIO (AHORRO / DESAHORRO)	41,426,547.70	166,558,061.01
RESULTADOS DE EJERCICIOS ANTERIORES	168,945,583.94	8,352,039.45
REVALÚOS	0.00	0.00
RESERVAS	0.00	0.00
RECTIFICACIONES DE RESULTADOS DE EJERCICIOS ANTERIORES	-302,628,433.43	-302,638,091.07
EXCESO O INSUFICIENCIA EN LA ACTUALIZACIÓN DE LA HACIENDA PÚBLICA/PATRIMONIO	0.00	0.00
RESULTADO POR POSICIÓN MONETARIA	0.00	0.00
RESULTADO POR TENENCIA DE ACTIVOS NO MONETARIOS	0.00	0.00
TOTAL HACIENDA PÚBLICA/PATRIMONIO.....	807,192,187.55	771,685,025.43
TOTAL DEL PASIVO Y HACIENDA PÚBLICA/PATRIMONIO...	846,164,875.34	914,596,741.95

Bajo protesta de decir verdad, presentamos que los Estados Financieros y sus notas, son razonablemente correctos y son responsabilidad del emisor.


 LIC. ANDRES ARTEMIO CABALLERO LOPEZ
 PRESIDENTE MUNICIPAL SUPLENTE
 GOBIERNO DE LA CIUDAD DE TEHUACÁN
 PRESIDENTE MUNICIPAL SUPLENTE
 GOBIERNO DE LA CIUDAD DE TEHUACÁN
 2018-2021
 00421


 LIC. YOLANDA SOLIS VÁZQUEZ
 TRESORERA MUNICIPAL
 GOBIERNO DE LA CIUDAD DE TEHUACÁN
 2018-2021
 00421

MUNICIPIO DE TEHUACÁN PUEBLA

ESTADO DE VARIACIÓN EN LA HACIENDA PÚBLICA
Del 1 de Enero al 31 de Agosto de 2020
(Cifras en pesos)

Concepto	Hacienda Pública/ Patrimonio Contribuido	Hacienda Pública/ Patrimonio Generado de Ejercicios Ant.	Hacienda Pública/ Patrimonio Generado del Ejercicio	Exceso o Insuficiencia en la Actualización de la Hacienda Pública / Patrimonio /	TOTAL
Hacienda Pública / Patrimonio Contribuido Neto 2019	899,413,016.04				899,413,016.04
Aportaciones Donaciones de Capital	898,525,785.20				898,525,785.20
Actualización de la Hacienda Pública/Patrimonio	887,230.84 0.00				887,230.84 0.00
Hacienda Pública / Patrimonio Generado Neto 2019		-294,286,051.62	166,558,061.01		-127,727,990.61
Resultados del Ejercicio (Ahorro/Desahorro)			166,558,061.01		166,558,061.01
Resultados de Ejercicios Anteriores					8,352,039.45
Revalúos		8,352,039.45			8,352,039.45
Reservas		0.00			0.00
Rectificaciones de Resultados de Ejercicios Anteriores		0.00			0.00
Exceso o Insuficiencia en la Actualización de la Hacienda Pública/Patrimonio Neto 2019		-302,638,091.07			-302,638,091.07
Resultado por Posición Monetaria					0.00
Resultado por Tenencia de Activos no Monetarios					0.00
Hacienda Pública / Patrimonio Neto Final 2019	899,413,016.04	-294,286,051.62	166,558,061.01		771,685,025.43
Cambios en la Hacienda Pública / Patrimonio Contribuido Neto 2020	35,473.30				35,473.30
Aportaciones Donaciones de Capital	0.00				0.00
Actualización de la Hacienda Pública/Patrimonio	35,473.30 0.00				35,473.30 0.00

MUNICIPIO DE TEHUACÁN PUEBLA

ESTADO DE VARIACIÓN EN LA HACIENDA PÚBLICA
Del 1 de Enero al 31 de Agosto de 2020
(Cifras en pesos)

Variaciones de la Hacienda Pública /				
Patrimonio Generado Neto 2020		-131,086,372.19		35,471,688.82
Resultados del Ejercicio				
(Ahorro/Desahorro)	41,426,547.70			41,426,547.70
Resultados de Ejercicios Anteriores		-172,522,577.53		-5,964,516.52
Revalúos		0.00		0.00
Reservas		0.00		0.00
Rectificaciones de Resultados de				
Ejercicios Anteriores	9,657.64			9,657.64
Cambios en el Exceso o Insuficiencia en			0.00	0.00
la Actualización de la Hacienda				
Pública/Patrimonio Neto 2020			0.00	0.00
Resultado por Posición Monetaria			0.00	0.00
Resultado por Tenencia de Activos no				
Monetarios				
Hacienda Pública / Patrimonio Neto			0.00	0.00
Final 2020	899,448,489.34	-127,727,990.61	35,471,688.82	807,192,187.55

Bajo protesta de decir verdad declaramos que los Estados Financieros y sus notas son razonablemente correctos y son responsabilidad del emisor.




TEHUACÁN
 GOBIERNO DEL ESTADO DE PUEBLA
 2018 - 2021




TEHUACÁN
 GOBIERNO DE LA CIUDAD DE PUEBLA
 2018 - 2021

LIC. ANDRÉS ARTEMIO CABALLERO LOPEZ
 PRESIDENTE MUNICIPAL SUPLENTE
 RENACE CON TODA LA FAMILIA

LIC. JOSÉ JOSÉ NOMOX-SÁNCHEZ
 SECRETARIO GENERAL

LIC. YOLANDA SOLÍS NAZQUEZ
 TESOBERA MUNICIPAL
 2018 - 2021
 200.13

MUNICIPIO DE TEHUACÁN PUEBLA



ESTADO DE CAMBIOS EN LA SITUACIÓN FINANCIERA
Al 31 de Agosto de 2020 y 2019
(Cifras en pesos)

	Origen	Aplicación	Origen	Aplicación
ACTIVO	68,431,866.61	-	-	103,939,028.73
ACTIVO CIRCULANTE	29,509,671.81	-	-	117,885,492.77
EFFECTIVO Y EQUIVALENTES	-	24,122,140.92	-	115,487,903.81
DERECHOS A RECIBIR EFECTIVO O EQUIVALENTES	-	1,301,074.82	6,973,232.00	-
DERECHOS A RECIBIR BIENES O SERVICIOS	54,932,887.55	-	-	-
INVENTARIOS	-	-	-	-
ALMACENES	-	-	-	6,370,820.96
ESTIMACIÓN POR PÉRDIDAS O DETERIORO DE	-	-	-	-
ACTIVOS CIRCULANTES	-	-	-	3,000,000.00
OTROS ACTIVOS CIRCULANTES	-	-	-	-
ACTIVO NO CIRCULANTE	38,922,194.80	-	13,946,464.04	-
INVERSIONES FINANCIERAS A LARGO PLAZO	-	-	-	-
DERECHOS A RECIBIR EFECTIVO O EQUIVALENTES A LARGO PLAZO	-	-	13,946,464.04	-
BIENES INMUEBLES, INFRAESTRUCTURA Y CONSTRUCCIONES EN PROCESO	30,483,268.70	-	-	-
BIENES MUEBLES	-	1,605,289.03	-	-
ACTIVOS INTANGIBLES	-	-	-	-
DEPRECIACIÓN, DETERIORO Y AMORTIZACIÓN	10,044,215.13	-	-	-
ACUMULADA DE BIENES	-	-	35,507,162.12	-
ACTIVOS DIFERIDOS	-	-	-	-
ESTIMACIÓN POR PÉRDIDA O DETERIORO DE	-	-	35,473.30	-
ACTIVOS NO CIRCULANTES	-	-	-	-
OTROS ACTIVOS NO CIRCULANTES	-	-	-	-
			35,471,688.82	-
			-	125,131,513.31
			160,593,544.49	-
			-	-



MUNICIPIO DE TEHUACÁN PUEBLA
 ESTADO DE CAMBIOS EN LA SITUACIÓN FINANCIERA
 Al 31 de Agosto de 2020 y 2019
 (Cifras en pesos)

Origen	Aplicación	Origen	Aplicación
	RESERVAS	-	-
	RECTIFICACIONES DE RESULTADOS DE EJERCICIOS ANTERIORES	9,657.64	-
	EXCESO O INSUFICIENCIA EN LA ACTUALIZACIÓN DE LA HACIENDA PÚBLICA/PATRIMONIO	-	-
	RESULTADO POR POSICIÓN MONETARIA	-	-
	RESULTADO POR TENENCIA DE ACTIVOS NO MONETARIOS	-	-


Bajo protesta de decir verdad declaramos que los Estados Financieros y sus notas, son razonablemente correctos y son responsabilidad del emisor.

 LIC. ARTEMIO CALALERO LOPEZ
 PRESIDENTE MUNICIPAL

 LIC. YOLANDA SOLÍS VÁZQUEZ
 TRESORERA MUNICIPAL



 SECRETARÍA DEL HONORABLE AYUNTAMIENTO DE TEHUACÁN
 GOBIERNO DE LA CIUDAD 2018 - 2021
 004-21

MUNICIPIO DE TEHUACÁN PUEBLA

ESTADO DE FLUJOS DE EFECTIVO
 Del 1 de Enero al 31 de Agosto de 2020 y 2019
 (Cifras en pesos)

	2020	2019
FLUJOS DE EFECTIVO DE LAS ACTIVIDADES DE OPERACIÓN		
ORIGEN	553,683,806.97	895,440,083.13
IMPUESTOS	50,059,595.00	61,754,129.08
CUOTAS Y APORTACIONES DE SEGURIDAD SOCIAL	0.00	0.00
CONTRIBUCIONES DE MEJORAS	0.00	0.00
DERECHOS	37,310,285.73	59,445,362.45
PRODUCTOS DE TIPO CORRIENTE	2,765,068.55	4,403,309.22
APROVECHAMIENTOS DE TIPO CORRIENTE	5,867,306.59	10,386,700.96
INGRESOS POR VENTA DE BIENES Y PRESTACIÓN DE SERVICIOS	0.00	0.00
PART, APORT, CONV, INCENT. DERIV. D/COLAB. FISCAL, F. DIST. DE APORT	457,677,577.17	755,304,944.16
TRANSFERENCIAS, ASIGNACIONES, SUBSIDIOS Y SUBVENCIONES Y PENSIONES Y JUBILACIONES	0.00	0.00
OTROS ORIGENES DE OPERACIÓN	3,973.93	4,145,637.26
APLICACIÓN	339,739,868.23	635,149,961.69
SERVICIOS PERSONALES	186,611,574.00	322,661,105.62
MATERIALES Y SUMINISTROS	28,910,333.18	79,835,098.91
SERVICIOS GENERALES	69,029,745.35	157,207,018.73
TRANSFERENCIAS INTERNAS Y ASIGNACIONES AL SECTOR PÚBLICO	37,159,028.70	56,663,186.27
TRANSFERENCIAS AL RESTO DEL SECTOR PÚBLICO	0.00	0.00
SUBSIDIOS Y SUBVENCIONES	0.00	0.00
AYUDAS SOCIALES	10,452,528.00	1,204,201.56
PENSIONES Y JUBILACIONES	7,576,659.00	11,711,903.00
TRANSFERENCIAS A FIDELICOMISOS, MANDATOS Y CONTRATOS ANÁLOGOS	0.00	0.00
TRANSFERENCIAS A LA SEGURIDAD SOCIAL	0.00	0.00
DONATIVOS	0.00	0.00
TRANSFERENCIAS AL EXTERIOR	0.00	0.00
PARTICIPACIONES	0.00	5,836,490.27
APORTACIONES	0.00	0.00
CONVENIOS	0.00	0.00
OTRAS APLICACIONES DE OPERACIÓN	0.00	30,957.33
FLUJOS NETOS DE EFECTIVO POR ACTIVIDADES DE OPERACIÓN	213,943,938.74	260,290,121.44

MUNICIPIO DE TEHUACÁN PUEBLA

ESTADO DE FLUJOS DE EFECTIVO
 Del 1 de Enero al 31 de Agosto de 2020 y 2019
 (Cifras en pesos)

	2020	2019
FLUJOS DE EFECTIVO DE LAS ACTIVIDADES DE INVERSIÓN		
ORIGEN	0.00	0.00
BIENES INMUEBLES, INFRAESTRUCTURA Y CONSTRUCCIONES EN PROCESO	0.00	0.00
BIENES MUEBLES	0.00	0.00
OTROS ORÍGENES DE INVERSIÓN	137,481,324.48	131,335,747.98
APLICACIÓN	135,876,035.45	113,934,249.87
BIENES INMUEBLES, INFRAESTRUCTURA Y CONSTRUCCIONES EN PROCESO	1,605,289.03	17,401,498.11
BIENES MUEBLES	0.00	0.00
OTRAS APLICACIONES DE INVERSIÓN	-137,481,324.48	-131,335,747.98
FLUJOS NETOS DE EFECTIVO POR ACTIVIDADES DE INVERSIÓN		
FLUJOS DE EFECTIVO DE LAS ACTIVIDADES DE FINANCIAMIENTO		
ORIGEN	53,631,812.73	133,391,381.08
ENDEUDAMIENTO NETO	0.00	0.00
INTERNO	0.00	0.00
EXTERNO	0.00	0.00
OTROS ORÍGENES DE FINANCIAMIENTO	53,631,812.73	133,391,381.08
APLICACIÓN	105,972,286.07	58,749,070.77
SERVICIOS DE LA DEUDA	0.00	0.00
INTERNO	0.00	0.00
EXTERNO	0.00	0.00
OTRAS APLICACIONES DE FINANCIAMIENTO	105,972,286.07	58,749,070.77
FLUJOS NETOS DE EFECTIVO POR ACTIVIDADES DE FINANCIAMIENTO	-52,340,473.34	74,642,310.31

MUNICIPIO DE TEHUACÁN PUEBLA

ESTADO DE FLUJOS DE EFECTIVO
Del 1 de Enero al 31 de Agosto de 2020 y 2019
(Cifras en pesos)

	2020	2019
Incremento/Disminución Neta en el Efectivo y Equivalentes al Efectivo	24,122,140.92	203,596,683.77
Efectivo y Equivalentes al Efectivo al Inicio del Ejercicio	215,751,736.43	12,155,052.66
Efectivo y Equivalentes al Efectivo al Final del Ejercicio	239,873,877.35	215,751,736.43

Bajo protesta de decir verdad, declaramos que los Estados Financieros y sus notas son razonablemente correctos y son responsabilidad del emisor.



LIC. ANDRES ARTEMIO CABALLERO LOPEZ
PRESIDENTE MUNICIPAL SUPLENTE

PRESIDENCIA
RENACE CON TODOS
300.11



MTRO. JOSÉ JOSÉ MOMOX SÁNCHEZ DE TEHUACÁN
SECRETARIO GENERAL

TESORERIA
MUNICIPIO DE TEHUACÁN

LIC. YOLANDA SOLÍS-VAZQUEZ
TESORERA MUNICIPAL

2018 - 2021
200.13



SECRETARÍA
DEL HONORABLE
AYUNTAMIENTO
DE TEHUACÁN

TEHUACÁN
GOBIERNO DE LA CIUDAD
2018 - 2021
004.21

MUNICIPIO DE TEHUACÁN PUEBLA
INFORME SOBRE PASIVOS CONTINGENTES
Al 31 de Agosto de 2020
(Cifras en pesos)

DEMANDAS:

JUICIOS:

AVALES:

GARANTÍAS:

Bajo protesta de decir verdad declaramos que los Estados Financieros y sus notas, son razonablemente correctos y son responsabilidad del emisor.




TEHUACÁN
GOBIERNO DE LA CIUDAD
2018 - 2021
PRESIDENCIA

SECRETARÍA
DEL HONORABLE
AYUNTAMIENTO
DE TEHUACÁN

LIC. ANDRÉS ARTEMIO CABALLERO LÓPEZ
PRESIDENTE MUNICIPAL SUPLENTE

MTR. JOSÉ JOSÉ MOMOX SÁNCHEZ
SECRETARIO GENERAL



TEHUACÁN
GOBIERNO DE LA CIUDAD
2018 - 2021

TESORERÍA
MUNICIPAL
DE TEHUACÁN

LIC. YOLANDA SOLÍS VÁZQUEZ
TESORERA MUNICIPAL

200.13

MUNICIPIO DE TEHUACÁN PUEBLA

ESTADO ANALÍTICO DEL ACTIVO
Del 1 de Enero al 31 de Agosto de 2020
(Cifras en pesos)

Concepto	Saldo Inicial 1	Cargos del periodo 2	Abonos del periodo 3	Saldo final 4=(1+2-3)	Variación del periodo 5=(4-1)
ACTIVO	910,663,975.11	1,485,591,970.14	1,550,091,069.91	846,164,875.34	-64,499,099.77
ACTIVO CIRCULANTE	276,349,056.93	1,348,110,645.66	1,377,620,317.47	246,839,385.12	-29,509,671.81
EFFECTIVO Y EQUIVALENTES	215,751,736.43	770,578,831.91	746,456,690.99	239,873,877.35	24,122,140.92
DERECHOS A RECIBIR EFECTIVO O EQUIVALENTES	2,076,951.67	576,684,460.09	575,383,385.27	3,378,026.49	1,301,074.82
DERECHOS A RECIBIR BIENES O SERVICIOS	58,520,368.83	847,353.66	55,780,241.21	3,587,481.28	-54,932,887.55
INVENTARIOS	0.00	0.00	0.00	0.00	0.00
ALMACENES	0.00	0.00	0.00	0.00	0.00
ESTIMACIÓN POR PÉRDIDAS O DETERIORO DE ACTIVOS CIRCULANTES	0.00	0.00	0.00	0.00	0.00
OTROS ACTIVOS CIRCULANTES	0.00	0.00	0.00	0.00	0.00
ACTIVO NO CIRCULANTE	634,314,918.18	137,481,324.48	172,470,752.44	599,325,490.22	-34,989,427.96
INVERSIONES FINANCIERAS A LARGO PLAZO	0.00	0.00	0.00	0.00	0.00
DERECHOS A RECIBIR EFECTIVO O EQUIVALENTES A LARGO PLAZO	29,288,750.00	0.00	0.00	29,288,750.00	0.00
BIENES INMUEBLES, INFRAESTRUCTURA Y CONSTRUCCIONES EN PROCESO	581,749,187.70	135,876,035.45	162,426,537.31	555,198,685.84	-26,550,501.86
BIENES MUEBLES	124,768,183.58	1,605,289.03	0.00	126,373,472.61	1,605,289.03
ACTIVOS INTANGIBLES	444,944.16	0.00	0.00	444,944.16	0.00
DEPRECIACIÓN, DETERIORO Y AMORTIZACIÓN ACUMULADA DE BIENES	-101,936,147.26	0.00	-10,044,215.13	-111,980,362.39	-10,044,215.13
ACTIVOS DIFERIDOS	0.00	0.00	0.00	0.00	0.00
ESTIMACIÓN POR PÉRDIDA O DETERIORO DE ACTIVOS NO CIRCULANTES	0.00	0.00	0.00	0.00	0.00
OTROS ACTIVOS NO CIRCULANTES	0.00	0.00	0.00	0.00	0.00

Bajo protesta de decir verdad declaramos que los Estados Financieros y sus notas, son razonablemente correctos y son responsabilidad del emisor.

MUNICIPIO DE TEHUACÁN PUEBLA

ESTADO ANALÍTICO DEL ACTIVO
Del 1 de Enero al 31 de Agosto de 2020
(Cifras en pesos)



TEHUACÁN
GOBIERNO DE LA CIUDAD
2018 - 2021

SECRETARÍA
DEL HONORABLE
AYUNTAMIENTO
DE TEHUACÁN

PRESIDENCIA
VENACE CON TODOS
100.11

TEHUACÁN
GOBIERNO DE LA CIUDAD
2018 - 2021
004.21

LIC. ANDRÉS ARTEMIO CABALLERO LOPEZ
PRESIDENTE MUNICIPAL SUPLENTE

MTR. JOSÉ JOSÉ MONCÓN SÁNCHEZ
SECRETARIO GENERAL



LIC. YOLANDA SOLÍS VÁZQUEZ
TESORERA MUNICIPAL


TESORERÍA
MUNICIPAL
DE TEHUACÁN
2018 - 2021
200.11

MUNICIPIO DE TEHUACÁN PUEBLA

ESTADO ANALÍTICO DE LA DEUDA Y OTROS PASIVOS
Del 1 de Enero al 31 de Agosto de 2020
(Cifras en pesos)

DENOMINACIÓN DE LAS DEUDAS	Moneda de Contratación	Institución o País Acreedor	Saldo Inicial del Periodo	Saldo Final del Periodo
DEUDA PÚBLICA				
CORTO PLAZO				
DEUDA INTERNA				
Instituciones de Crédito			0.00	0.00
Títulos y Valores			0.00	0.00
Arrendamientos financieros			0.00	0.00
DEUDA EXTERNA				
Organismos Financieros Internacionales			0.00	0.00
Deuda Bilateral			0.00	0.00
Títulos y Valores			0.00	0.00
Arrendamientos Financieros			0.00	0.00
SUBTOTAL CORTO PLAZO			0.00	0.00
LARGO PLAZO				
DEUDA INTERNA				
Instituciones de Crédito			0.00	0.00
Títulos y Valores			0.00	0.00
Arrendamientos financieros			0.00	0.00
DEUDA EXTERNA				
Organismos Financieros Internacionales			0.00	0.00
Deuda Bilateral			0.00	0.00
Títulos y Valores			0.00	0.00
Arrendamientos Financieros			0.00	0.00
SUBTOTAL LARGO PLAZO			0.00	0.00
OTROS PASIVOS			142,911,716.52	38,972,687.79
TOTAL DEUDA Y OTROS PASIVOS			142,911,716.52	38,972,687.79

Bajo protesta de decir verdad declaramos que los Estados Financieros y sus notas, son razonablemente correctos y son responsabilidad del emisor.



TEHUACÁN
GOBIERNO PACTADO
2018 - 2021

SECRETARÍA DEL HONORABLE AYUNTAMIENTO DE TEHUACÁN
GOBIERNO DE LA CIUDAD
2018 - 2021
004-21

PRESIDENCIA
RENACE CON TODOS
100.00

LIC. ANDRES ARTEMIO CABALLERO LOPEZ
PRESIDENTE MUNICIPAL SUPLENTE

MTRO. JOSE JOSE MOMOX SANCHEZ
SECRETARIO GENERAL

TESORERÍA MUNICIPAL
LIC. YOLANDA SOLIS VÁZQUEZ
TESORERA MUNICIPAL
2018 - 2021

MUNICIPIO DE TEHUACÁN PUEBLA

ESTADO ANALÍTICO DE INGRESOS

Del 1 de Enero al 31 de Agosto de 2020
(Cifras en pesos)

Rubro de Ingresos	Ingreso Estimado (1)	Ampliaciones y Reducciones (2)	Ingreso Modificado (3=1+2)	Ingreso Devengado (4)	Ingreso Recaudado (5)	Diferencia (6=5-1)
IMPUESTOS	81,011,016.00	-16,181,685.97	64,829,330.03	50,059,595.00	50,059,595.00	-30,951,421.00
CUOTAS Y APORTACIONES DE SEGURIDAD SOCIAL	0.00	0.00	0.00	0.00	0.00	0.00
CONTRIBUCIONES DE MEJORAS	0.00	0.00	0.00	0.00	0.00	0.00
DERECHOS	58,945,703.99	20,584,339.90	79,530,043.89	37,310,285.73	37,310,285.73	-21,635,418.26
PRODUCTOS	5,390,614.00	2,030,385.17	7,420,999.17	2,765,068.55	2,765,068.55	-2,625,545.45
APROVECHAMIENTOS	10,018,484.01	3,250,353.55	13,268,837.56	5,867,306.59	5,867,306.59	-4,151,177.42
INGRESOS POR VENTAS DE BIENES,	0.00	0.00	0.00	0.00	0.00	0.00
PRESTACIÓN DE SERVICIOS Y OTROS INGRESOS PARTICIPACIONES, APORTACIONES, CONVENIOS, INCENTIVOS DERIV. DE LA COLAB. FISCAL Y	696,786,841.00	219,631,931.46	916,418,772.46	457,677,577.17	457,677,577.17	-239,109,263.83
FONDOS DIST. DE APORT	0.00	0.00	0.00	0.00	0.00	0.00
TRANSFERENCIAS, ASIGNACIONES, SUBSIDIOS Y SUBVENCIONES, Y PENSIONES Y	0.00	0.00	0.00	0.00	0.00	0.00
JUBILACIONES	0.00	0.00	0.00	0.00	0.00	0.00
INGRESOS DERIVADOS DE FINANCIAMIENTOS	852,152,659.00	229,315,324.11	1,081,467,983.11	553,679,833.04	553,679,833.04	-527,788,150.07
TOTAL	1,540,204,210.01	438,658,674.09	1,978,862,884.10	1,011,347,078.17	1,011,347,078.17	-966,915,805.93
					Ingresos Excedentes	0.00

MUNICIPIO DE TEHUACÁN PUEBLA

ESTADO ANALÍTICO DE INGRESOS

Del 1 de Enero al 31 de Agosto de 2020
(Cifras en pesos)

Estado Analítico de Ingresos por Fuente de Financiamiento	Ingreso Estimado (1)	Ampliaciones/ Reducciones (2)	Ingreso Modificado (3=1+2)	Ingreso Devengado (4)	Ingreso Recaudado (5)	Diferencia (6=5-1)
INGRESOS DEL PODER EJECUTIVO FEDERAL O ESTATAL Y DE LOS MUNICIPIOS	852,152,659.00	229,315,324.11	1,081,467,983.11	553,679,833.04	553,679,833.04	-298,472,825.96
IMPUESTOS	81,011,016.00		81,011,016.00			
CUOTAS Y APORTACIONES DE SEGURIDAD SOCIAL	0.00	-16,181,685.97	64,829,330.03	50,059,595.00	50,059,595.00	-30,951,421.00
CONTRIBUCIONES DE MEJORAS	0.00	0.00	0.00	0.00	0.00	0.00
DERECHOS	58,945,703.99	20,584,339.90	79,530,043.89	37,310,285.73	37,310,285.73	-21,635,418.26
PRODUCTOS	5,390,614.00	2,030,385.17	7,420,999.17	2,765,068.55	2,765,068.55	-2,625,545.45
APROVECHAMIENTOS	10,018,484.01	3,250,353.55	13,268,837.56	5,867,306.59	5,867,306.59	-4,151,177.42
PARTICIPACIONES, APORTACIONES, CONVENIOS, INCENTIVOS DERIV. DE LA COLAB. FISCAL Y FONDOS DIST. DE APORT	696,786,841.00	219,631,931.46	916,418,772.46	457,677,577.17	457,677,577.17	-239,109,263.83
TRANSFERENCIAS, ASIGNACIONES, SUBSIDIOS Y SUBVENCIONES, Y PENSIONES Y JUBILACIONES	0.00	0.00	0.00	0.00	0.00	0.00
INGRESOS DE LOS ENTES PÚBLICOS DE LOS PODERES LEGISLATIVO Y JUDICIAL, DE LOS ÓRGANOS AUTÓNOMOS Y DEL SECTOR PARAESTATAL O PREMUNICIPAL, ASÍ COMO DE LAS EMPRESAS PRODUCTIVAS DEL ESTADO	0.00	0.00	0.00	0.00	0.00	0.00
CUOTAS Y APORTACIONES DE SEGURIDAD SOCIAL	0.00	0.00	0.00	0.00	0.00	0.00
PRODUCTOS	0.00	0.00	0.00	0.00	0.00	0.00
INGRESOS POR VENTAS DE BIENES, PRESTACIÓN DE SERVICIOS Y OTROS INGRESOS TRANSFERENCIAS, ASIGNACIONES, SUBSIDIOS Y SUBVENCIONES, Y PENSIONES Y JUBILACIONES	0.00	0.00	0.00	0.00	0.00	0.00

MUNICIPIO DE TEHUACÁN PUEBLA

ESTADO ANALÍTICO DE INGRESOS

Del 1 de Enero al 31 de Agosto de 2020
(Cifras en pesos)

Estado Analítico de Ingresos por Fuente de Financiamiento	Ingreso Estimado (1)	Ampliaciones/ Reducciones (2)	Ingreso Modificado (3=1+2)	Ingreso Devengado (4)	Ingreso Recaudado (5)	Diferencia (6=5-1)
INGRESOS DERIVADOS DE FINANCIAMIENTO	0.00	0.00	0.00	0.00	0.00	0.00
INGRESOS DERIVADOS DE FINANCIAMIENTOS	0.00	0.00	0.00	0.00	0.00	0.00
TOTAL	852,152,659.00	229,315,324.11	1,081,467,983.11	553,679,833.04	553,679,833.04	
						Ingresos Excedentes 0.00

Bajo protesta de decir verdad declaramos que los Estados Financieros y sus notas, son razonablemente correctos y son responsabilidad del emisor.


TEHUACÁN
 GOBIERNO DEL MUNICIPIO
 2018 - 2021
PRESIDENTE

LIC. ANDRES ARTEMIO CABALLERO LÓPEZ
 PRESIDENTE MUNICIPAL SUPLENTE



SECRETARÍA
 DEL HONORABLE
 AYUNTAMIENTO
 DE TEHUACÁN

TEHUACÁN
 GOBIERNO DE LA CIUDAD
 2018 - 2021
 004621

LIC. JOSE JOSE MONTOYA SANCHEZ
 SECRETARÍA GENERAL



LIC. YOLANDA SOLÍS MAZQUEZ
 TESOERA MUNICIPAL

TEHUACÁN
 GOBIERNO DE LA CIUDAD
 2018 - 2021
 200117

MUNICIPIO DE TEHUACÁN PUEBLA

ESTADO ANALÍTICO DEL EJERCICIO DEL PRESUPUESTO DE EGRESOS
CLASIFICACIÓN ADMINISTRATIVA

Del 1 de Enero al 31 de Agosto de 2020
(Cifras en pesos)

Concepto	Egreso Aprobado (1)	Ampliaciones/Reducciones (2)	Egreso Modificado (3=1+2)	Egreso Devengado (4)	Egreso Pagado (5)	Subejercicio (6=3-4)
3	852,152,659.00	229,315,324.11	1,081,467,983.11	479,213,183.91	473,537,365.21	602,254,799.20
3.1	852,152,659.00	229,315,324.11	1,081,467,983.11	479,213,183.91	473,537,365.21	602,254,799.20
3.1.1	852,152,659.00	229,315,324.11	1,081,467,983.11	479,213,183.91	473,537,365.21	602,254,799.20
3.1.1.1	852,152,659.00	229,315,324.11	1,081,467,983.11	479,213,183.91	473,537,365.21	602,254,799.20
3.1.1.1.1	852,152,659.00	229,315,324.11	1,081,467,983.11	479,213,183.91	473,537,365.21	602,254,799.20
	(AYUNTAMIENTO)					
3.1.1.1.1.156	852,152,659.00	229,315,324.11	1,081,467,983.11	479,213,183.91	473,537,365.21	602,254,799.20
000	0.00	0.00	0.00	0.00	0.00	0.00
0000	0.00	0.00	0.00	0.00	0.00	0.00
0101	28,456,249.46	306,294.65	28,762,544.11	13,847,825.75	13,253,798.76	14,914,718.36
0102	6,653,610.29	0.00	6,653,610.29	2,803,479.31	2,734,914.73	3,850,130.98
0201	12,335,971.40	0.00	12,335,971.40	4,507,541.60	4,477,604.89	7,828,429.80
0301	31,944,730.78	2,473,000.00	34,417,730.78	11,509,902.49	11,366,191.76	22,907,828.29
	MUNICIPALES					
0302	4,454,458.04	21,185,000.00	25,639,458.04	15,894,516.18	15,886,767.06	9,744,941.86
	COORDINACIÓN DE ALUMBRADO PÚBLICO (DIR. SERV. PUB. MPALES.)					
0303	0.00	0.00	0.00	0.00	0.00	0.00
	COORDINACIÓN DE PARQUES Y JARDINES (DIR. SERV. PUB. MPALES.)					
0304	0.00	0.00	0.00	0.00	0.00	0.00
	COORDINACIÓN DE CONTROL CANINO (DIR. SERV. PUB. MPALES.)					
0305	0.00	0.00	0.00	0.00	0.00	0.00
	COORDINACIÓN DE MANTENIMIENTO A EDIFICIOS (DIR. SERV. PUB. MPALES.)					
0306	2,852,658.10	191,000.00	3,043,658.10	1,547,710.82	1,491,853.68	1,495,947.28
	ADMINISTRACIÓN DEL PANTEÓN MUNICIPAL (DIR. SERV. PUB. MPALES.)					
0307	5,397,815.56	100,000.00	5,497,815.56	3,668,991.75	3,358,596.08	1,828,823.81
	ADMINISTRACIÓN DEL RASTRO MUNICIPAL (DIR. SERV. PUB. MPALES.)					
0308	4,867,612.21	558,251.28	5,425,863.49	2,619,322.06	2,607,919.99	2,806,541.43
	COORDINACIÓN DE LOGÍSTICA					
0309	0.00	0.00	0.00	0.00	0.00	0.00
	SECRETARÍA DE SERVICIOS MUNICIPALES					
0310	1,924,277.14	1,000.00	1,925,277.14	834,564.76	812,261.68	1,090,712.38
	COORDINACIÓN DE BIENESTAR ANIMAL					
0311	0.00	0.00	0.00	0.00	0.00	0.00
	COORDINACIÓN DE MANTENIMIENTO DE EDIFICIOS					
0401	6,783,280.48	0.00	6,783,280.48	3,719,306.27	3,702,907.02	3,063,974.21
	DIRECCIÓN DE ECOLOGÍA					
0501	3,849,331.23	50,000.00	3,899,331.23	1,911,635.36	1,887,081.40	1,987,695.87
	DIRECCIÓN DE EDUCACIÓN					
0502	7,997,701.01	0.00	7,997,701.01	4,785,764.94	4,781,068.67	3,211,936.07
	DIRECCIÓN DE CULTURA Y BANDA MUNICIPAL					
0503	8,666,913.49	-1,250,000.00	7,416,913.49	3,384,260.92	3,366,457.78	4,032,652.57
	DIRECCIÓN DE FOMENTO DEPORTIVO					
0504	0.00	0.00	0.00	0.00	0.00	0.00
	COORDINACIÓN DE MANTENIMIENTO DE UNIDADES Y CANCHAS					
0601	106,318,488.82	-97,906.27	106,220,582.55	57,095,893.11	56,629,110.02	49,124,689.44
	DIRECCIÓN DE SEGURIDAD PÚBLICA					
0602	0.00	20,079,061.12	20,079,061.12	4,658,131.61	4,656,143.37	15,420,929.51
	ENLACE FORTASEG					
0603	32,434,430.45	4,432,513.90	36,866,944.35	16,916,403.97	15,808,821.37	19,950,540.38
	CENTRO DE REINSECCIÓN SOCIAL (CE.RE.SO)					

MUNICIPIO DE TEHUACÁN PUEBLA

ESTADO ANALÍTICO DEL EJERCICIO DEL PRESUPUESTO DE EGRESOS
 CLASIFICACIÓN ADMINISTRATIVA
 Del 1 de Enero al 31 de Agosto de 2020
 (Cifras en pesos)

Concepto	Egreso Aprobado (1)	Ampliaciones/Reducciones (2)	Egreso Modificado (3=1+2)	Egreso Devengado (4)	Egreso Pagado (5)	Subejercicio (6=3-4)
DIRECCIÓN DE PROTECCIÓN CIVIL Y BOMBEROS	9,003,707.03	266,000.00	9,269,707.03	5,391,083.05	5,342,349.95	3,878,623.98
DIRECCIÓN DE TRÁNSITO MUNICIPAL	17,683,375.26	1,232,598.56	18,915,973.82	10,589,161.94	10,572,289.74	8,326,811.88
SECRETARÍA DE SEGURIDAD PÚBLICA	0.00	0.00	0.00	0.00	0.00	0.00
DIRECCIÓN DE INGRESOS	6,639,324.23	0.00	6,639,324.23	3,408,726.50	3,396,428.49	3,230,597.73
TESORERÍA MUNICIPAL	36,573,547.08	4,702,042.44	41,275,589.52	20,547,775.34	19,677,199.23	20,727,814.18
DIRECCIÓN DE CONTABILIDAD	5,452,247.50	100,000.00	5,552,247.50	2,694,366.29	2,673,032.00	2,857,881.21
DIRECCIÓN DE EGRESOS	3,599,043.84	0.00	3,599,043.84	2,011,926.91	1,990,628.12	1,587,116.93
DIRECCIÓN DE INFORMACIÓN GEOGRÁFICA Y CATASTRO	6,782,151.48	8,899,081.00	15,681,232.48	10,845,741.26	10,648,893.69	4,835,491.22
DIRECCIÓN DE COMPRAS	4,034,746.83	0.00	4,034,746.83	1,807,836.26	1,784,665.78	2,226,910.57
COORDINACIÓN DE BIENES MUEBLES	0.00	0.00	0.00	0.00	0.00	0.00
COORDINACIÓN DE LICITACIONES	0.00	0.00	0.00	0.00	0.00	0.00
SISTEMA DIF MUNICIPAL	9,780,000.00	0.00	9,780,000.00	5,705,000.00	5,705,000.00	4,075,000.00
J. A. SANTA ANA TELOXTOC	1,138,395.04	0.00	1,138,395.04	760,952.00	760,952.00	377,443.04
J. A. SANTA CATARINA OTZOLOTEPEC	1,116,343.12	0.00	1,116,343.12	746,250.72	746,250.72	370,092.40
J. A. SAN DIEGO CHALMA	1,234,210.54	0.00	1,234,210.54	822,807.04	822,807.04	411,403.50
J. A. SAN CRISTÓBAL TEPETEOPAN	1,123,457.94	0.00	1,123,457.94	750,994.00	750,994.00	372,463.94
J. A. SANTA CRUZ ACAPA	1,211,492.30	0.00	1,211,492.30	809,683.52	809,683.52	401,808.78
J. A. SAN LORENZO TEOTIPILCO	1,415,252.38	0.00	1,415,252.38	945,523.60	945,523.60	469,728.78
J. A. SAN MARCOS NECOXTLA	1,058,091.23	0.00	1,058,091.23	707,416.16	707,416.16	350,675.07
J. A. SANTA MARÍA CORPAN	2,849,542.94	0.00	2,849,542.94	2,269,717.28	2,269,717.28	579,825.66
J. A. SAN NICOLAS TETITZINTLA	1,915,186.89	0.00	1,915,186.89	1,278,806.08	1,278,806.08	636,380.81
J. A. SAN PABLO TEPETZINGO	1,241,258.96	0.00	1,241,258.96	829,528.00	829,528.00	411,730.96
J. A. SAN PEDRO ACOQUIFACO	1,623,095.30	0.00	1,623,095.30	1,082,063.52	1,082,063.52	541,031.78
J. A. MAGDALENA CUAYUCATEPEC	1,371,933.85	0.00	1,371,933.85	916,644.56	916,644.56	455,289.29
I. EL ENCINAL	178,464.00	0.00	178,464.00	118,976.00	118,976.00	59,488.00
I. PLAN DE FIERRO	89,232.00	0.00	89,232.00	59,488.00	59,488.00	29,744.00
I. RANCHO CABRAS	381,374.81	0.00	381,374.81	256,271.84	256,271.84	125,102.97
I. SAN VICENTE FERRER	618,488.10	0.00	618,488.10	422,725.44	422,725.44	195,762.66
SECRETARÍA DE INFRAESTRUCTURA, SUSTENTABILIDAD Y ORDENAMIENTO TERRITORIAL	0.00	0.00	0.00	0.00	0.00	0.00
DIRECCIÓN DE OBRAS PÚBLICAS	336,686,155.42	168,033,333.43	504,719,488.85	190,239,902.86	190,069,119.75	314,479,585.99
DIRECCIÓN DE DESARROLLO SOCIAL	6,107,836.75	255,000.00	6,362,836.75	2,710,613.27	2,701,132.90	3,652,223.48
SECRETARÍA DE DESARROLLO HUMANO E INCLUSIÓN SOCIAL	0.00	0.00	0.00	0.00	0.00	0.00
INAPAM	0.00	0.00	0.00	0.00	0.00	0.00
DIRECCIÓN DE COMUNICACIÓN SOCIAL	5,146,539.71	475,000.00	5,621,539.71	2,818,123.94	2,401,612.09	2,803,415.77
DIRECCIÓN DE ASUNTOS JURÍDICOS	3,501,009.85	0.00	3,501,009.85	1,749,156.20	1,718,833.75	1,751,853.65
DIRECCIÓN DE ATENCIÓN CIUDADANA	1,786,861.20	0.00	1,786,861.20	1,209,818.81	1,195,735.65	577,042.39
SALÓN DE REGIDORES	0.00	0.00	0.00	0.00	0.00	0.00

MUNICIPIO DE TEHUACÁN PUEBLA

ESTADO ANALÍTICO DEL EJERCICIO DEL PRESUPUESTO DE EGRESOS
 CLASIFICACIÓN ADMINISTRATIVA
 Del 1 de Enero al 31 de Agosto de 2020
 (Cifras en pesos)

Concepto	Egreso Aprobado (1)	Ampliaciones/Reducciones (2)	Egreso Modificado (3=1+2)	Egreso Devengado (4)	Egreso Pagado (5)	Subejercicio (6=3-4)
1005	10,631,000.80	-440,800.00	10,190,200.80	5,104,142.40	5,088,392.08	5,086,058.40
1006	0.00	0.00	0.00	0.00	0.00	0.00
1007	2,647,919.58	440,800.00	3,088,719.58	1,507,126.50	1,496,565.40	1,581,593.08
PROYECTOS						
1008	7,169,031.30	0.00	7,169,031.30	3,160,391.27	2,941,877.30	4,008,640.03
1009	6,278,018.22	25,000.00	6,303,018.22	3,470,283.63	3,377,116.18	2,832,734.59
1010	6,061,588.88	135,000.00	6,196,588.88	2,374,980.16	2,333,230.74	3,821,608.72
1011	21,486,990.93	9,704.00	21,496,694.93	10,153,501.96	10,098,822.61	11,343,192.97
1012	22,319,435.25	-3,400,000.00	18,919,435.25	11,415,591.73	11,188,643.74	7,503,843.52
1013	1,258,522.54	0.00	1,258,522.54	528,752.14	451,208.66	729,770.40
1014	2,542,609.28	100,000.00	2,642,609.28	1,327,228.42	1,322,553.29	1,315,380.86
1015	1,916,158.72	100,000.00	2,016,158.72	919,407.12	918,192.71	1,096,751.60
1016	0.00	0.00	0.00	0.00	0.00	0.00
1017	0.00	0.00	0.00	0.00	0.00	0.00
1018	0.00	0.00	0.00	0.00	0.00	0.00
1019	0.00	0.00	0.00	0.00	0.00	0.00
1020	0.00	0.00	0.00	0.00	0.00	0.00
1021	0.00	0.00	0.00	0.00	0.00	0.00
1022	1,168,281.72	0.00	1,168,281.72	528,898.56	527,084.64	639,383.16
1023	1,265,020.37	35,000.00	1,300,020.37	731,598.09	680,551.34	568,422.28
1024	0.00	0.00	0.00	0.00	0.00	0.00
1025	508,965.50	0.00	508,965.50	239,669.79	239,669.79	269,295.71
1101	2,728,225.81	70,000.00	2,798,225.81	1,160,237.24	1,148,255.16	1,637,988.57
EMPRESAS						
1102	2,354,465.10	0.00	2,354,465.10	1,289,473.61	1,280,765.38	1,064,991.49
1103	1,939,355.40	149,350.00	2,088,705.40	1,047,305.16	1,041,425.76	1,041,400.24
1104	2,482,417.39	100,000.00	2,582,417.39	1,087,969.24	1,087,215.33	1,494,448.15
AGRICULTURA Y GANADERÍA						
1105	1,679,337.78	0.00	1,679,337.78	540,005.80	520,039.85	1,139,331.98
1106	5,762,263.50	0.00	5,762,263.50	2,523,322.43	2,520,736.32	3,238,941.07
1107	9,861,062.17	0.00	9,861,062.17	4,588,120.13	4,525,387.74	5,272,942.04
1108	3,812,094.72	0.00	3,812,094.72	1,302,847.24	1,274,364.03	2,509,247.48
COBRO FORANEO						
1109	0.00	0.00	0.00	0.00	0.00	0.00
ADMINISTRACIÓN DEL MERCADO LICENCIADO						
BENITO JUÁREZ GARCÍA						
1110	0.00	0.00	0.00	0.00	0.00	0.00
1111	0.00	0.00	0.00	0.00	0.00	0.00
1112	0.00	0.00	0.00	0.00	0.00	0.00
TOTAL DEL GASTO	852,152,659.00	229,315,324.11	1,081,467,983.11	479,213,183.91	473,537,365.21	602,254,799.20

MUNICIPIO DE TEHUACÁN PUEBLA

ESTADO ANALÍTICO DEL EJERCICIO DEL PRESUPUESTO DE EGRESOS
CLASIFICACIÓN ADMINISTRATIVA

Del 1 de Enero al 31 de Agosto de 2020
(Cifras en pesos)

Bajo protesta de decir verdad, declaramos que los Estados Financieros y sus notas,
son razonables en sus aspectos y son responsabilidad del emisor.



LIC. ANDRÉS ARTURO CABALLERO LÓPEZ
PRESIDENTE MUNICIPAL

SECRETARÍA
DEL HONORABLE
AYUNTAMIENTO
DE TEHUACÁN

JOSE MONOX SANCHEZ
SECRETARIO GENERAL

TEHUACÁN
GOBIERNO DE LA CIUDAD
2018 - 2021
004.21

PRESIDENCIA
RENACE CON TODOS
100.11

LIC. YOLANDA SOLÍS MÁZQUEZ
TESORERA MUNICIPAL

TEHUACÁN
GOBIERNO DE LA CIUDAD
2018 - 2021
004.21

MUNICIPIO DE TEHUACÁN PUEBLA

ESTADO ANALÍTICO DEL EJERCICIO DEL PRESUPUESTO DE EGRESOS
 CLASIFICACIÓN ECONÓMICA (POR TIPO DE GASTO)
 Del 1 de Enero al 31 de Agosto de 2020
 (Cifras en pesos)

Concepto	Egreso Aprobado (1)	Ampliaciones/ Reducciones (2)	Egreso Modificado (3=1+2)	Egreso Devengado (4)	Egreso Pagado (5)	Subejercicio (6=3-4)
1 GASTO CORRIENTE	596,789,648.81	76,827,508.68	673,417,157.49	332,160,492.23	326,857,126.33	341,256,665.26
2 GASTO DE CAPITAL	242,159,691.39	153,886,067.06	396,045,758.45	139,473,315.68	139,100,862.88	256,572,442.77
3 AMORTIZACIÓN DE LA DEUDA Y DISMINUCIÓN DE PASIVOS	0.00	0.00	0.00	0.00	0.00	0.00
4 PENSIONES Y JUBILACIONES	13,203,318.80	-1,198,251.63	12,005,067.17	7,579,376.00	7,579,376.00	4,425,691.17
5 PARTICIPACIONES	0.00	0.00	0.00	0.00	0.00	0.00
TOTAL DEL GASTO	852,152,659.00	229,315,324.11	1,081,467,983.11	479,213,183.91	473,537,365.21	602,254,799.20

Bajo protesta de decir verdad declaramos que los Estados Financieros y sus notas son razonablemente correctos y son responsabilidad del emisor.

TEHUACÁN
 GOBIERNO DE LA CIUDAD
 2018 - 2021

PRESIDENCIA
 MTR. JOSÉ JOSÉ MONOX SANCHEZ
 SECRETARÍA GENERAL

SECRETARÍA DEL HONORABLE AYUNTAMIENTO DE TEHUACÁN
TEHUACÁN
 GOBIERNO DE LA CIUDAD
 2018 - 2021
 00421

LIC. YOLANDA SOLÍS VÁZQUEZ
 TESORERA MUNICIPAL

2020 - 2021
 20013

MUNICIPIO DE TEHUACÁN PUEBLA

ESTADO ANALÍTICO DEL EJERCICIO DEL PRESUPUESTO DE EGRESOS
CLASIFICACIÓN POR OBJETO DEL GASTO (CAPÍTULO Y CONCEPTO)

Del 1 de Enero al 31 de Agosto de 2020

(Cifras en pesos)

Concepto	Egreso Aprobado (1)	Ampliaciones/ Reducciones (2)	Egreso Modificado (3=1+2)	Egreso Devengado (4)	Egreso Pagado (5)	Subejercicio (6=3-4)
1 SERVICIOS PERSONALES	315,000,000.00	4,145,124.83	319,145,124.83	186,611,574.00	186,611,574.00	132,533,550.83
1.1 REMUNERACIONES AL PERSONAL DE CARÁCTER PERMANENTE	255,824,529.61	-1,318,305.18	254,506,224.43	164,527,650.00	164,527,650.00	89,978,574.43
1.2 REMUNERACIONES AL PERSONAL DE CARÁCTER TRANSITORIO	8,361,672.00	381,626.00	8,743,298.00	5,280,688.00	5,280,688.00	3,462,610.00
1.3 REMUNERACIONES ADICIONALES Y ESPECIALES	40,600,770.27	4,417,962.89	45,018,733.16	12,500,613.00	12,500,613.00	32,518,120.16
1.4 SEGURIDAD SOCIAL	0.00	0.00	0.00	0.00	0.00	0.00
1.5 OTRAS PRESTACIONES SOCIALES Y ECONÓMICAS	7,865,128.12	374,623.12	8,239,751.24	3,492,623.00	3,492,623.00	4,747,128.24
1.6 PREVISIONES	0.00	0.00	0.00	0.00	0.00	0.00
1.7 PAGO DE ESTÍMULOS A SERVIDORES PÚBLICOS	2,347,900.00	289,218.00	2,637,118.00	810,000.00	810,000.00	1,827,118.00
2 MATERIALES Y SUMINISTROS	75,114,544.34	16,604,413.89	91,718,958.23	28,910,333.18	26,145,805.19	62,808,625.05
2.1 MATERIALES DE ADMINISTRACIÓN, EMISIÓN DE DOCUMENTOS Y ARTÍCULOS OFICIALES	11,368,851.16	676,354.42	12,045,205.58	2,784,398.96	2,039,517.60	9,260,806.62
2.2 ALIMENTOS Y UTENSILIOS	13,606,850.66	4,023,507.87	17,630,358.53	6,009,528.93	5,054,343.54	11,620,829.60
2.3 MATERIAS PRIMAS Y MATERIALES DE PRODUCCIÓN Y COMERCIALIZACIÓN	999,700.00	3,553.17	1,003,253.17	191,000.10	191,000.10	812,253.07
2.4 MATERIALES Y ARTÍCULOS DE CONSTRUCCIÓN Y DE REPARACIÓN	6,870,093.57	1,690,140.40	8,560,233.97	2,305,540.26	1,979,092.58	6,254,693.71
2.5 PRODUCTOS QUÍMICOS, FARMACÉUTICOS Y DE LABORATORIO	8,889,101.19	1,631,612.65	10,520,713.84	3,963,116.64	3,490,226.00	6,557,597.20
2.6 COMBUSTIBLES, LUBRICANTES Y ADITIVOS	21,408,680.01	-1,339,438.54	20,069,241.47	11,228,814.13	11,173,868.31	8,840,427.34
2.7 VESTUARIO, BLANCOS, PRENDAS DE PROTECCIÓN Y ARTÍCULOS DEPORTIVOS	7,083,202.59	7,721,062.77	14,804,265.36	617,683.80	616,900.80	14,186,581.56
2.8 MATERIALES Y SUMINISTROS PARA SEGURIDAD PÚBLICA	1,302,000.00	1,256,402.00	2,558,402.00	0.00	0.00	2,558,402.00
2.9 HERRAMIENTAS, REFACCIONES Y ACCESORIOS MENORES	3,586,065.16	941,219.15	4,527,284.31	1,810,250.36	1,600,856.26	2,717,033.95
3 SERVICIOS GENERALES	153,183,349.14	39,011,560.04	192,194,909.18	69,029,745.35	66,490,907.44	123,165,163.83
3.1 SERVICIOS BÁSICOS	66,861,890.35	21,145,933.87	88,007,824.22	34,200,265.94	34,038,796.58	53,807,558.28
3.2 SERVICIOS DE ARRENDAMIENTO	4,764,917.77	484,779.26	5,249,697.03	601,558.84	508,996.73	4,648,138.19
3.3 SERVICIOS PROFESIONALES, CIENTÍFICOS, TÉCNICOS Y OTROS SERVICIOS	32,409,598.43	8,585,961.44	40,995,559.87	14,685,829.75	13,759,168.06	26,309,730.12
3.4 SERVICIOS FINANCIEROS, BANCARIOS Y COMERCIALES	1,336,215.76	8,173.43	1,344,389.19	253,342.80	252,783.03	1,091,046.39

MUNICIPIO DE TEHUACÁN PUEBLA

ESTADO ANALÍTICO DEL EJERCICIO DEL PRESUPUESTO DE EGRESOS
CLASIFICACIÓN POR OBJETO DEL GASTO (CAPÍTULO Y CONCEPTO)

Del 1 de Enero al 31 de Agosto de 2020

(Cifras en pesos)

Concepto	Egreso Aprobado (1)	Ampliaciones/Reducciones (2)	Egreso Modificado (3=1+2)	Egreso Devengado (4)	Egreso Pagado (5)	Subejercicio (6=3-4)
3.5 SERVICIOS DE INSTALACIÓN, REPARACIÓN, MANTENIMIENTO Y CONSERVACIÓN	18,402,966.99	4,291,096.73	22,694,063.72	939,725.15	697,262.25	21,754,338.57
3.6 SERVICIOS DE COMUNICACIÓN SOCIAL Y PUBLICIDAD	3,019,530.00	765,470.00	3,785,000.00	1,666,011.57	1,263,170.49	2,118,988.43
3.7 SERVICIOS DE TRASLADO Y VIÁTICOS	3,859,713.51	34,140.26	3,893,853.77	565,565.24	565,565.24	3,328,288.53
3.8 SERVICIOS OFICIALES	7,189,899.20	288,586.99	7,478,486.19	3,514,031.48	3,508,401.48	3,964,454.71
3.9 OTROS SERVICIOS GENERALES	15,338,617.13	3,407,418.06	18,746,035.19	12,603,414.58	11,896,763.58	6,142,620.61
4 TRANSFERENCIAS, ASIGNACIONES, SUBSIDIOS Y OTRAS AYUDAS	66,695,074.13	15,668,158.29	82,363,232.42	55,188,215.70	55,188,215.70	27,175,016.72
4.1 TRANSFERENCIAS INTERNAS Y ASIGNACIONES AL SECTOR PÚBLICO	50,438,613.96	6,110,422.72	56,549,036.68	37,159,028.70	37,159,028.70	19,390,007.98
4.2 TRANSFERENCIAS AL RESTO DEL SECTOR PÚBLICO	0.00	0.00	0.00	0.00	0.00	0.00
4.3 SUBSIDIOS Y SUBVENCIONES	0.00	0.00	0.00	0.00	0.00	0.00
4.4 AYUDAS SOCIALES	3,053,141.37	10,755,987.20	13,809,128.57	10,452,528.00	10,452,528.00	3,356,600.57
4.5 PENSIONES Y JUBILACIONES	13,203,318.80	-1,198,251.63	12,005,067.17	7,576,659.00	7,576,659.00	4,428,408.17
4.6 TRANSFERENCIAS A FIDEICOMISOS, MANDATOS Y OTROS ANÁLOGOS	0.00	0.00	0.00	0.00	0.00	0.00
4.7 TRANSFERENCIAS A LA SEGURIDAD SOCIAL	0.00	0.00	0.00	0.00	0.00	0.00
4.8 DONATIVOS	0.00	0.00	0.00	0.00	0.00	0.00
4.9 TRANSFERENCIAS AL EXTERIOR	0.00	0.00	0.00	0.00	0.00	0.00
5 BIENES MUEBLES, INMUEBLES E INTANGIBLES	31,352,691.39	-858,373.52	30,494,317.87	1,569,815.73	1,197,362.93	28,924,502.14
5.1 MOBILIARIO Y EQUIPO DE ADMINISTRACIÓN	12,477,363.62	-5,297,510.66	7,179,852.96	1,113,547.40	765,727.20	6,066,305.56
5.2 MOBILIARIO Y EQUIPO EDUCACIONAL Y RECREATIVO	313,980.00	50,076.40	364,056.40	43,076.60	18,444.00	320,979.80
5.3 EQUIPO E INSTRUMENTAL MÉDICO Y DE LABORATORIO	1,835,469.97	209,418.40	2,044,888.37	348,510.40	348,510.40	1,696,377.97
5.4 VEHÍCULOS Y EQUIPO DE TRANSPORTE	9,883,868.00	4,628,837.34	14,512,805.34	0.00	0.00	14,512,805.34
5.5 EQUIPO DE DEFENSA Y SEGURIDAD	4,110,000.00	0.00	4,110,000.00	0.00	0.00	4,110,000.00
5.6 MAQUINARIA, OTROS EQUIPOS Y HERRAMIENTAS	1,415,949.80	-31,123.56	1,384,826.24	64,681.33	64,681.33	1,320,144.91
5.7 ACTIVOS BIOLÓGICOS	0.00	0.00	0.00	0.00	0.00	0.00
5.8 BIENES INMUEBLES	0.00	0.00	0.00	0.00	0.00	0.00
5.9 ACTIVOS INTANGIBLES	1,315,960.00	-418,071.44	897,888.56	0.00	0.00	897,888.56
6 INVERSIÓN PÚBLICA	210,807,000.00	154,744,440.58	365,551,440.58	137,903,499.95	137,903,499.95	227,647,940.63
6.1 OBRA PÚBLICA EN BIENES DE DOMINIO	203,000,000.00	154,744,440.58	357,744,440.58	137,903,499.95	137,903,499.95	219,840,940.63

MUNICIPIO DE TEHUACÁN PUEBLA

ESTADO ANALÍTICO DEL EJERCICIO DEL PRESUPUESTO DE EGRESOS
 CLASIFICACIÓN POR OBJETO DEL GASTO (CAPÍTULO Y CONCEPTO)
 Del 1 de Enero al 31 de Agosto de 2020
 (Cifras en pesos)

Concepto	Egreso Aprobado (1)	Ampliaciones/Reducciones (2)	Egreso Modificado (3=1+2)	Egreso Devengado (4)	Egreso Pagado (5)	Subejercicio (6=3-4)
PÚBLICO	7,807,000.00	0.00	7,807,000.00	0.00	0.00	7,807,000.00
6.2 OBRA PÚBLICA						
6.3 PROYECTOS PRODUCTIVOS Y ACCIONES DE FOMENTO	0.00	0.00	0.00	0.00	0.00	0.00
7 INVERSIONES FINANCIERAS Y OTRAS PROVISIONES	0.00	0.00	0.00	0.00	0.00	0.00
7.1 INVERSIONES PARA EL FOMENTO DE ACTIVIDADES PRODUCTIVAS	0.00	0.00	0.00	0.00	0.00	0.00
7.2 ACCIONES Y PARTICIPACIONES DE CAPITAL	0.00	0.00	0.00	0.00	0.00	0.00
7.3 COMPRA DE TÍTULOS Y VALORES	0.00	0.00	0.00	0.00	0.00	0.00
7.4 CONCESIÓN DE PRÉSTAMOS	0.00	0.00	0.00	0.00	0.00	0.00
7.5 INVERSIONES EN FIDEICOMISOS, MANDATOS Y OTROS ANÁLOGOS	0.00	0.00	0.00	0.00	0.00	0.00
7.6 OTRAS INVERSIONES FINANCIERAS	0.00	0.00	0.00	0.00	0.00	0.00
7.9 PROVISIONES PARA CONTINGENCIAS Y OTRAS EROGACIONES ESPECIALES	0.00	0.00	0.00	0.00	0.00	0.00
8 PARTICIPACIONES Y APORTACIONES	0.00	0.00	0.00	0.00	0.00	0.00
8.1 PARTICIPACIONES	0.00	0.00	0.00	0.00	0.00	0.00
8.3 APORTACIONES	0.00	0.00	0.00	0.00	0.00	0.00
8.5 CONVENIOS	0.00	0.00	0.00	0.00	0.00	0.00
9 DEUDA PÚBLICA	0.00	0.00	0.00	0.00	0.00	0.00
9.1 AMORTIZACIÓN DE LA DEUDA PÚBLICA	0.00	0.00	0.00	0.00	0.00	0.00
9.2 INTERESES DE LA DEUDA PÚBLICA	0.00	0.00	0.00	0.00	0.00	0.00
9.3 COMISIONES DE LA DEUDA PÚBLICA	0.00	0.00	0.00	0.00	0.00	0.00
9.4 GASTOS DE LA DEUDA PÚBLICA	0.00	0.00	0.00	0.00	0.00	0.00
9.5 COSTO POR COBERTURAS	0.00	0.00	0.00	0.00	0.00	0.00
9.6 APOYOS	0.00	0.00	0.00	0.00	0.00	0.00
9.9 ADEUDOS DE EJERCICIOS FISCALES ANTERIORES (ADEFPAS)	0.00	0.00	0.00	0.00	0.00	0.00
TOTAL DEL GASTO	852,152,659.00	229,315,324.11	1,081,467,983.11	479,213,183.91	473,537,365.21	602,254,799.20

Bajo protesta de decir verdad declaramos que los Estados Financieros y sus notas,

MUNICIPIO DE TEHUACÁN PUEBLA

ESTADO ANALÍTICO DEL EJERCICIO DEL PRESUPUESTO DE EGRESOS
CLASIFICACIÓN POR OBJETO DEL GASTO (CAPÍTULO Y CONCEPTO)
Del 1 de Enero al 31 de Agosto de 2020
(Cifras en pesos)

son razonablemente correctos y son responsabilidad del emisor.



LIC. ANDRÉS ARTEMIO GONZÁLEZ LÓPEZ
PRESIDENTE MUNICIPAL
2018 - 2021




LIC. JOSÉ JOSÉ MONCÓ SÁNCHEZ
SECRETARIO GENERAL
2018 - 2021



SECRETARÍA
DEL HONORABLE
AYUNTAMIENTO
DE TEHUACÁN

TEHUACÁN
GOBIERNO DE LA CIUDAD
2018 - 2021
004.21



PRESIDENTE
MUNICIPAL
2018 - 2021
100.1.3

LIC. MIRANDA SOLÍS VAZQUEZ
TESORERA MUNICIPAL

SECRETARÍA
DE TEHUACÁN
2018 - 2021
200.1.3

MUNICIPIO DE TEHUACÁN PUEBLA

ESTADO ANALÍTICO DEL EJERCICIO DEL PRESUPUESTO DE EGRESOS
CLASIFICACIÓN FUNCIONAL (FINALIDAD Y FUNCIÓN)

Del 1 de Enero al 31 de Agosto de 2020

(Cifras en pesos)

Concepto	Egreso Aprobado (1)	Ampliaciones/Reducciones (2)	Egreso Modificado (3=1+2)	Egreso Devengado (4)	Egreso Pagado (5)	Subejercicio (6=3-4)
1 GOBIERNO	344,279,622.54	37,451,148.53	381,730,771.07	197,116,775.31	193,134,032.80	184,613,995.76
1.1 LEGISLACION	0.00	0.00	0.00	0.00	0.00	0.00
1.2 JUSTICIA	0.00	0.00	0.00	0.00	0.00	0.00
1.3 COORDINACION DE LA POLITICA DE GOBIERNO	65,585,439.36	762,955.28	66,348,394.64	31,639,070.62	31,110,063.82	34,709,324.02
1.4 RELACIONES EXTERIORES	0.00	0.00	0.00	0.00	0.00	0.00
1.5 ASUNTOS FINANCIEROS Y HACENDARIOS	87,754,961.31	10,301,123.44	98,056,084.75	54,021,437.90	52,640,256.43	44,034,646.85
1.6 SEGURIDAD NACIONAL	0.00	0.00	0.00	0.00	0.00	0.00
1.7 ASUNTOS DE ORDEN PUBLICO Y DE SEGURIDAD	165,440,001.56	25,912,267.31	191,352,268.87	94,650,673.68	93,008,714.45	96,701,595.19
1.8 INTERIOR	25,499,220.31	474,802.50	25,974,022.81	16,805,593.11	16,374,998.10	9,168,429.70
2 DESARROLLO SOCIAL	478,349,757.15	191,544,825.58	669,894,582.73	269,317,849.22	267,834,699.56	400,576,733.51
2.1 PROTECCION AMBIENTAL	6,783,280.48	0.00	6,783,280.48	3,719,306.27	3,702,907.02	3,063,974.21
2.2 VIVIENDA Y SERVICIOS A LA COMUNIDAD	395,596,066.44	191,983,333.43	587,579,399.87	228,203,130.46	227,461,394.90	359,376,269.41
2.3 SALUD	35,109,859.75	306,294.65	35,416,154.40	16,651,305.06	15,988,713.49	18,764,849.34
2.4 RECREACION, CULTURA Y OTRAS	16,664,614.50	-1,250,000.00	15,414,614.50	8,170,025.86	8,147,526.45	7,244,588.64
2.5 MANIFESTACIONES SOCIALES	3,849,331.23	50,000.00	3,899,331.23	1,911,635.36	1,887,061.40	1,987,695.87
2.6 EDUCACION	0.00	0.00	0.00	0.00	0.00	0.00
2.7 PROTECCION SOCIAL	20,346,604.75	455,197.50	20,801,802.25	10,662,446.21	10,647,076.30	10,139,356.04
3 DESARROLLO ECONOMICO	29,523,279.31	319,350.00	29,842,629.31	12,778,559.38	12,568,632.85	17,064,069.93
3.1 ASUNTOS ECONOMICOS, COMERCIALES Y LABORALES EN GENERAL	23,842,983.98	70,000.00	23,912,983.98	10,114,532.84	9,988,783.10	13,798,451.14
3.2 AGROPECUARIA, SILVICULTURA, PESCA Y CAZA	2,482,417.39	100,000.00	2,582,417.39	1,087,969.24	1,087,215.33	1,494,448.15
3.3 COMBUSTIBLES Y ENERGIA	0.00	0.00	0.00	0.00	0.00	0.00
3.4 MINERIA, MANUFACTURAS Y CONSTRUCCION	0.00	0.00	0.00	0.00	0.00	0.00
3.5 TRANSPORTE	0.00	0.00	0.00	0.00	0.00	0.00
3.6 COMUNICACIONES	3,197,877.94	149,350.00	3,347,227.94	1,576,057.30	1,492,634.42	1,771,170.64
3.7 TURISMO	0.00	0.00	0.00	0.00	0.00	0.00
3.8 CIENCIA, TECNOLOGIA E INNOVACION	0.00	0.00	0.00	0.00	0.00	0.00
3.9 OTRAS INDUSTRIAS Y OTROS ASUNTOS ECONOMICOS	0.00	0.00	0.00	0.00	0.00	0.00
4 OTRAS NO CLASIFICADAS EN FUNCIONES ANTERIORES	0.00	0.00	0.00	0.00	0.00	0.00

MUNICIPIO DE TEHUACÁN PUEBLA

ESTADO ANALÍTICO DEL EJERCICIO DEL PRESUPUESTO DE EGRESOS
 CLASIFICACIÓN FUNCIONAL (FINALIDAD Y FUNCIÓN)
 Del 1 de Enero al 31 de Agosto de 2020
 (Cifras en pesos)

Concepto	Egreso Aprobado (1)	Ampliaciones/Reducciones (2)	Egreso Modificado (3=1+2)	Egreso Devengado (4)	Egreso Pagado (5)	Subejercicio (6=3-4)
4.1 TRANSACCIONES DE LA DEUDA PÚBLICA / COSTO FINANCIERO DE LA DEUDA	0.00	0.00	0.00	0.00	0.00	0.00
4.2 TRANSFERENCIAS, PARTICIPACIONES Y APORTACIONES ENTRE DIFERENTES NIVELES Y ORDENES DE GOBIERNO	0.00	0.00	0.00	0.00	0.00	0.00
4.3 SANEAMIENTO DEL SISTEMA FINANCIERO	0.00	0.00	0.00	0.00	0.00	0.00
4.4 ADEUDOS DE EJERCICIOS FISCALES ANTERIORES	0.00	0.00	0.00	0.00	0.00	0.00
TOTAL DEL GASTO	852,152,659.00	229,315,324.11	1,081,467,983.11	479,213,183.91	473,537,365.21	602,254,799.20

Bajo protesta de decir verdad declaramos que los Estados Financieros y sus notas, son razonablemente correctos y son responsabilidad del emisor.



LIC. ANDRES ARTEMIO CABALLERO LÓPEZ
 PRESIDENTE MUNICIPAL
 2018-2021



SECRETARÍA DEL HONORABLE AYUNTAMIENTO DE TEHUACÁN
 GOBIERNO DE LA CIUDAD
 2018-2021
 00421

LIC. JOSÉ JOSÉ RAMOS SÁNCHEZ
 SECRETARIO GENERAL



LIC. YOLANDA SOLÍS VAZQUEZ
 TESOERA MUNICIPAL
 2018-2021
 20013

MUNICIPIO DE TEHUACÁN PUEBLA

ENDEUDAMIENTO NETO


Del 1 de Enero al 31 de Agosto de 2020


(Cifras en pesos)

Identificación de Crédito o Instrumento	Contratación/Coloc A	Amortización B	Endeudamiento Neto C = A - B
Créditos Bancarios			
Total Créditos Bancarios	0.00	0.00	0.00
Otros Instrumentos de Deuda			
Total Otros Instrumentos de Deuda	0.00	0.00	0.00
TOTAL	0.00	0.00	0.00

Bajo protesta de decir verdad declaramos que los Estados Financieros y sus notas son razonablemente correctos y son responsabilidad del emisor.


TEHUACÁN
 GOBIERNO DE LA CIUDAD
 2018 - 2021
PRESIDENCIA
 LIC. ANDRES ARTEMIO CABALLERO LOPEZ
 PRESIDENTE MUNICIPAL SUPLENTE


SECRETARÍA DEL HONORABLE AYUNTAMIENTO DE TEHUACÁN
TEHUACA
 GOBIERNO DE LA CIUDAD
 2018 - 2021
 00421
 MTR. JOSE JOSE MOMOX SANCHEZ
 SECRETARIO GENERAL


TESORERÍA MUNICIPAL DE TEHUACÁN
 2018 - 2021
 LIC. YOLANDA SOLIS VÁZQUEZ
 TESORERA MUNICIPAL


MUNICIPIO DE TEHUACÁN PUEBLA


INTERESES DE LA DEUDA
Del 1 de Enero al 31 de Agosto de 2020
(Cifras en pesos)

Identificación de Crédito o Instrumento	Devengado	Pagado
Créditos Bancarios		
Total de Intereses de Créditos Bancarios	0.00	0.00
Otros Instrumentos de Deuda		
Total de Intereses de Otros Instrumentos de Deuda	0.00	0.00
TOTAL	0.00	0.00

Bajo protesta de decir verdad declaramos que los Estados Financieros y los datos que aparecen en el presente son razonablemente correctos y son responsabilidad del emisor.


TEHUACÁN
 GOBIERNO DE LA CIUDAD
 2018 - 2021
PRESIDENCIA
 LIC. ANDRES ARTEMIO CABALLERO LOPEZ
 PRESIDENTE MUNICIPAL SUPLENTE
 RENACE CON TODO
 100.11


SECRETARIA
 DEL HONORABLE
 AYUNTAMIENTO
TEHUACÁN
 SECRETARIO GENERAL
TEHUACÁN
 GOBIERNO DE LA CIUDAD
 2018 - 2021
 004.21


SECRETARIA
 MUNICIPAL
 LIC. YOLANDA SOLIS VÁZQUEZ
 TESORERA MUNICIPAL
 2018 - 2021
 200.13

MUNICIPIO DE TEHUACÁN PUEBLA

FLUJO DE FONDOS (INDICADORES DE POSTURA FISCAL)
Del 1 de Enero al 31 de Agosto de 2020
(Cifras en pesos)

Concepto	Estimado/ Aprobado	Devengado	Recaudado/ Pagado
I. Ingresos Presupuestarios (I = 1 + 2)	852,152,659.00	553,679,833.04	553,679,833.04
1. Ingresos del Gobierno de la Entidad Federativa o Municipio	852,152,659.00	553,679,833.04	553,679,833.04
2. Ingresos del Sector Paraestatal o Paramunicipal	0.00	0.00	0.00
II. Egresos Presupuestarios (II = 3 + 4)	852,152,659.00	479,213,183.91	473,537,365.21
3. Egresos del Gobierno de la Entidad Federativa o Municipio	852,152,659.00	479,213,183.91	473,537,365.21
4. Egresos del Sector Paraestatal o Paramunicipal	0.00	0.00	0.00
III. Balance presupuestario (Superávit o Déficit) (III = I - II)	0.00	74,466,649.13	80,142,467.83

Concepto	Estimado/ Aprobado	Devengado	Recaudado/ Pagado
III. Balance presupuestario (Superávit o Déficit)	0.00	74,466,649.13	80,142,467.83
IV. Intereses, Comisiones y Gastos de la Deuda	0.00	0.00	0.00
V. Balance Primario (Superávit o Déficit) (V = III - IV)	0.00	74,466,649.13	80,142,467.83

Concepto	Estimado/ Aprobado	Devengado	Recaudado/ Pagado
A. Financiamiento	0.00	0.00	0.00
B. Amortización de la deuda	0.00	0.00	0.00
C. Endeudamiento o desendeudamiento (C = A - B)	0.00	0.00	0.00

Bajo protesta de decir verdad declaramos que los Estados Financieros y sus notas, son razonablemente correctos y son responsabilidad del emisor.



TEHUACÁN
GOBIERNO DE LA CIUDAD
2018 - 2021
PRESIDENCIA
LIC. ANDRÉS ARTEMIO CABALLERO LÓPEZ
PRESIDENTE MUNICIPAL SUPLENTE
100.11

SECRETARÍA DEL HONORABLE AYUNTAMIENTO DE TEHUACÁN
MTRO. JOSÉ JOSÉ MOMOX SÁNCHEZ
SECRETARIO GENERAL
TEHUACÁN
GOBIERNO DE LA CIUDAD
2018 - 2021
004.21

LIC. YOLANDA SOLÍS VÁZQUEZ
TESORERA MUNICIPAL
TESORERÍA MUNICIPAL DE TEHUACÁN
2018 - 2021
200.17

MUNICIPIO DE TEHUACÁN PUEBLA

GASTO POR CATEGORÍA PROGRAMÁTICA
Del 1 de Enero al 31 de Agosto de 2020
(Cifras en pesos)

Concepto	Egreso Aprobado (1)	Ampliaciones/Reducciones (2)	Egreso Modificado (3=1+2)	Egreso Devengado (4)	Egreso Pagado (5)	Subejercicio (6=3-4)
Programas	852,152,659.00	229,315,324.11	1,081,467,983.11	479,213,183.91	473,537,365.21	602,254,799.20
Subsidios: Sector Social y Privado o Entidades Federativas y Municipios	0.00	0.00	0.00	0.00	0.00	0.00
S	0.00	0.00	0.00	0.00	0.00	0.00
U	0.00	0.00	0.00	0.00	0.00	0.00
Desempeño de las Funciones	852,152,659.00	229,315,324.11	1,081,467,983.11	479,213,183.91	473,537,365.21	602,254,799.20
E	0.00	0.00	0.00	0.00	0.00	0.00
B	46,573,939.62	23,950,000.00	70,523,939.62	33,455,686.00	32,915,670.26	37,068,253.62
P	0.00	0.00	0.00	0.00	0.00	0.00
F	0.00	0.00	0.00	0.00	0.00	0.00
G	12,479,520.38	0.00	12,479,520.38	6,164,287.92	6,140,219.04	6,315,232.46
A	0.00	0.00	0.00	0.00	0.00	0.00
R	793,099,199.00	205,365,324.11	998,464,523.11	439,593,209.99	434,481,475.91	558,871,313.12
K	0.00	0.00	0.00	0.00	0.00	0.00
M	0.00	0.00	0.00	0.00	0.00	0.00
O	0.00	0.00	0.00	0.00	0.00	0.00
W	0.00	0.00	0.00	0.00	0.00	0.00
L	0.00	0.00	0.00	0.00	0.00	0.00
N	0.00	0.00	0.00	0.00	0.00	0.00
J	0.00	0.00	0.00	0.00	0.00	0.00
T	0.00	0.00	0.00	0.00	0.00	0.00
Y	0.00	0.00	0.00	0.00	0.00	0.00
Z	0.00	0.00	0.00	0.00	0.00	0.00
I	0.00	0.00	0.00	0.00	0.00	0.00
C Participaciones a entidades federativas y municipios	0.00	0.00	0.00	0.00	0.00	0.00
D Costo financiero, deuda o apoyos a	0.00	0.00	0.00	0.00	0.00	0.00

MUNICIPIO DE TEHUACÁN PUEBLA

GASTO POR CATEGORÍA PROGRAMÁTICA

Del 1 de Enero al 31 de Agosto de 2020
(Cifras en pesos)

Concepto	Egreso Aprobado (1)	Ampliaciones/Reducciones (2)	Egreso Modificado (3=1+2)	Egreso Devengado (4)	Egreso Pagado (5)	Subejercicio (6=3-4)
deudores y ahorradores de la banca	0.00	0.00	0.00	0.00	0.00	0.00
H Adeudos de ejercicios fiscales anteriores	852,152,659.00	229,315,324.11	1,081,467,983.11	479,213,183.91	473,537,365.21	602,254,799.20
TOTAL DEL GASTO	852,152,659.00	229,315,324.11	1,081,467,983.11	479,213,183.91	473,537,365.21	602,254,799.20

Bajo protesta de decir verdad declaramos que los Estados Financieros y sus notas son razonablemente correctos y son responsabilidad del emisor.



LIC. ANDRES ARTEMIO CABRINCO LOPEZ
PRESIDENTE MUNICIPAL SUPLENTE
TEHUACÁN
PRESIDENCIA
VENACE CON TODOS
100.11

SECRETARÍA DEL HONORABLE AYUNTAMIENTO DE TEHUACÁN
TEHUACÁN
GOBIERNO DE LA CIUDAD
2018 - 2021
004.21

MTRO. JOSÉ JOSÉ MOMOX SANCHEZ
SECRETARIO GENERAL

LIC. YOLANDA SOLÍS VÁZQUEZ
TESORERA MUNICIPAL

MUNICIPIO DE TEHUACÁN PUEBLA

NOTAS AL ESTADO DE SITUACIÓN FINANCIERA
Al 31 de Agosto de 2020
(Cifras en pesos)

ESF-01 FONDOS CON AFECTACIÓN ESPECÍFICA E INVERSIONES FINANCIERAS:		2018	2019	2017	2016
Cuenta	Nombre de la Cuenta	Monto	Monto	Monto	Monto
1.1.1.1.4	INVERSIONES TEMPORALES (HASTA 3 MESES)	94,813,220.28			
1.1.1.1.5	FONDOS CON AFECTACIÓN ESPECÍFICA	0.00			
1.1.2.1	INVERSIONES FINANCIERAS DE CORTO PLAZO	0.00			
1.2.1.1	INVERSIONES A LARGO PLAZO	0.00			
	TOTAL	94,813,220.28			
ESF-02 CONTRIBUCIONES POR RECUPERAR:					
Cuenta	Nombre de la Cuenta	Monto	Monto	Monto	Monto
1.1.2.2	CUENTAS POR COBRAR A CORTO PLAZO	3,357,793.87	1,667,418.05	1,438,734.00	1,459,634.10
1.1.2.4	INGRESOS POR RECUPERAR A CORTO PLAZO	0.00	3,084.00	0.00	0.00
	TOTAL	3,357,793.87	1,670,502.05	1,438,734.00	1,459,634.10
ESF-03 CONTRIBUCIONES POR RECUPERAR CORTO PLAZO:					
Cuenta	Nombre de la Cuenta	Monto	Monto	Monto	Monto
1.1.2.3	DEUDORES DIVERSOS POR COBRAR A CORTO PLAZO	20,232.62	20,232.62	0.00	0.00
1.1.2.5	DEUDORES POR ANTICIPOS DE TESORERÍA A CORTO PLAZO	0.00	0.00	0.00	0.00
1.1.3	DERECHOS A RECIBIR BIENES O SERVICIOS	3,587,481.28	0.00	920,944.61	2,666,536.67
1.1.3.1	ANTICIPO A PROVEEDORES POR ADQUISICIÓN DE BIENES Y PRESTACIÓN DE SERVICIOS A CORTO PLAZO	0.00	0.00	0.00	0.00
1.1.3.2	ANTICIPO A PROVEEDORES POR ADQUISICIÓN DE BIENES INMUEBLES Y MUEBLES A CORTO PLAZO	0.00	0.00	0.00	0.00
1.1.3.3	ANTICIPO A PROVEEDORES POR ADQUISICIÓN DE BIENES INTANGIBLES A CORTO PLAZO	0.00	0.00	0.00	0.00
1.1.3.4	ANTICIPO A CONTRATISTAS POR OBRAS PÚBLICAS A CORTO PLAZO	3,587,481.28	0.00	920,944.61	2,666,536.67
1.1.3.9	OTROS DERECHOS A RECIBIR BIENES O SERVICIOS A CORTO PLAZO	0.00	0.00	0.00	0.00
	TOTAL	3,607,713.90	20,232.62	920,944.61	2,666,536.67
ESF-04 INVENTARIO:					
Cuenta	Nombre de la Cuenta	Monto	Monto	Monto	Monto

NOTAS AL ESTADO DE SITUACIÓN FINANCIERA
Al 31 de Agosto de 2020
(Cifras en pesos)

Cuenta	Nombre de la Cuenta	Monto	Método	Dep. Gasto	Dep. Acum.	Método	Tasas (*)
1.1.4	INVENTARIOS						
1.1.4.1	INVENTARIO DE MERCANCIAS PARA VENTA	0.00					
1.1.4.2	INVENTARIO DE MERCANCIAS TERMINADAS	0.00					
1.1.4.3	INVENTARIO DE MERCANCIAS EN PROCESO DE ELABORACIÓN	0.00					
1.1.4.4	INVENTARIO DE MATERIAS PRIMAS, MATERIALES Y SUMINISTROS PARA PRODUCCIÓN	0.00					
1.1.4.5	BIENES EN TRANSITO	0.00					
1.1.4.5	TOTAL	0.00					
ESF-05	ALMACENES:						
Cuenta	Nombre de la Cuenta	Monto	Método				
1.1.5	ALMACENES	0.00					
1.1.5.1	ALMACÉN DE MATERIALES Y SUMINISTROS DE CONSUMO	0.00					
1.1.5.1	TOTAL	0.00					
ESF-06	FIDEICOMISOS, MANDATOS Y CONTRATOS ANÁLOGOS:						
Cuenta	Nombre de la Cuenta	Monto	Tipo			Característica	
1.2.1.3	FIDEICOMISOS, MANDATOS Y CONTRATOS ANÁLOGOS	0.00					
1.2.1.3	TOTAL	0.00					
ESF-07	PARTICIPACIONES Y APORTACIONES DE CAPITAL:						
Cuenta	Nombre de la Cuenta	Monto					
1.2.1.4	PARTICIPACIONES Y APORTACIONES DE CAPITAL	0.00					
1.2.1.4	TOTAL	0.00					
ESF-08	BIENES MUEBLES E INMUEBLES:						
Cuenta	Nombre de la Cuenta	Monto	Dep. Gasto	Dep. Acum.	Método	Tasas (*)	
1.2.3	BIENES INMUEBLES, INFRAESTRUCTURA Y CONSTRUCCIONES EN PROCESO	555,198,685.84	2,477,176.96	37,463,319.13	Línea recta		
1.2.3.1	TERRENOS	418,488,391.41	0.00	0.00	Línea recta		
1.2.3.2	VIVIENDAS	0.00	0.00	0.00	Línea recta		
1.2.3.3	EDIFICIOS NO HABITACIONALES	134,258,406.08	2,477,176.96	37,463,319.13	Línea recta		
1.2.3.4	INFRAESTRUCTURA	0.00	0.00	0.00	Línea recta		

NOTAS AL ESTADO DE SITUACIÓN FINANCIERA
Al 31 de Agosto de 2020
(Cifras en pesos)

Cuenta	CONSTRUCCIONES EN PROCESO EN BIENES DE DOMINIO PÚBLICO	CONSTRUCCIONES EN PROCESO EN BIENES PROPIOS	OTROS BIENES INMUEBLES	BIENES MUEBLES	MOBILIARIO Y EQUIPO DE ADMINISTRACIÓN	MOBILIARIO Y EQUIPO EDUCACIONAL Y RECREATIVO	EQUIPO E INSTRUMENTAL MÉDICO Y DE LABORATORIO	VEHÍCULOS Y EQUIPO DE TRANSPORTE	EQUIPO DE DEFENSA Y SEGURIDAD	MAQUINARIA, OTROS EQUIPOS Y HERRAMIENTAS	COLECCIONES, OBRAS DE ARTE Y OBJETOS VALIOSOS	ACTIVOS BIOLÓGICOS	TOTAL	Amort. Gasto	Amort. Acum.	Método	Tasas (*)
1.2.3.5	2,451,888.35													0.00	0.00	Línea recta	
1.2.3.6	0.00													0.00	0.00	Línea recta	
1.2.3.9														0.00	0.00	Línea recta	
1.2.4			126,373,472.61	7,613,676.77											74,536,148.51	Línea recta	
1.2.4.1			21,997,112.19	402,358.88											16,359,141.19	Línea recta	
1.2.4.2			679,757.67	22,858.24											174,395.27	Línea recta	
1.2.4.3			1,494,783.54	78,287.26											386,432.69	Línea recta	
1.2.4.4			66,357,992.94	5,749,590.57											38,883,404.40	Línea recta	
1.2.4.5			8,756,324.43	108,791.16											285,576.88	Línea recta	
1.2.4.6			26,287,501.84	1,251,790.66											18,447,198.08	Línea recta	
1.2.4.7			800,000.00	0.00											0.00	Línea recta	
1.2.4.8			681,572,158.45	10,090,853.73											111,999,467.64	Línea recta	
(*) La tasa anual es general salvo excepciones específicas																	
ESF-09 INTANGIBLES Y DIFERIDOS:																	
Cuenta	Nombre de la Cuenta	Monto	Amort. Gasto	Amort. Acum.	Método	Tasas (*)											
1.2.5	ACTIVOS INTANGIBLES	444,944.16	0.00	169,549.08	Línea recta												
1.2.5.1	SOFTWARE	392,573.00	0.00	139,200.00	Línea recta												
1.2.5.2	PATENTES, MARCAS Y DERECHOS	0.00	0.00	0.00	Línea recta												
1.2.5.3	CONCESIONES Y FRANQUICIAS	0.00	0.00	0.00	Línea recta												
1.2.5.4	LICENCIAS	52,371.16	0.00	30,349.08	Línea recta												
1.2.5.9	OTROS ACTIVOS INTANGIBLES	0.00	0.00	0.00	Línea recta												
1.2.7	ACTIVOS DIFERIDOS	0.00	0.00	0.00	Línea recta												
1.2.7.1	ESTUDIOS, FORMULACIÓN Y EVALUACIÓN DE PROYECTOS	0.00	0.00	0.00	Línea recta												
1.2.7.2	DERECHOS SOBRE BIENES EN RÉGIMEN DE ARRENDAMIENTO FINANCIERO	0.00	0.00	0.00	Línea recta												
1.2.7.3	GASTOS PAGADOS POR ADELANTADO A LARGO PLAZO	0.00	0.00	0.00	Línea recta												
1.2.7.4	ANTICIPOS A LARGO PLAZO	0.00	0.00	0.00	Línea recta												
1.2.7.5	BENEFICIOS AL RETIRO DE EMPLEADOS PAGADOS POR ADELANTADO	0.00	0.00	0.00	Línea recta												
1.2.7.9	OTROS ACTIVOS DIFERIDOS	0.00	0.00	0.00	Línea recta												
	TOTAL	444,944.16	0.00	169,549.08													

MUNICIPIO DE TEHUACÁN PUEBLA

NOTAS AL ESTADO DE SITUACIÓN FINANCIERA
Al 31 de Agosto de 2020
(Cifras en pesos)

(*) La tasa anual es general salvo excepciones específicas

ESF-10 ESTIMACIONES Y DETERIOROS:

Cuenta	Nombre de la Cuenta	Monto	Criterio
1.1.6	ESTIMACIÓN POR PÉRDIDAS O DETERIORO DE ACTIVOS CIRCULANTES	0.00	
1.1.6.1	ESTIMACIONES PARA CUENTAS INCOBRABLES POR DERECHOS A RECIBIR EFECTIVO O EQUIVALENTES	0.00	
1.1.6.2	ESTIMACIÓN POR DETERIORO DE INVENTARIOS TOTAL	0.00	

ESF-11 OTROS ACTIVOS:

Cuenta	Nombre de la Cuenta	Monto	Característica
1.1.9	OTROS ACTIVOS CIRCULANTES	0.00	
1.2.9.1	BIENES EN CONCESIÓN	0.00	
1.2.9.2	BIENES EN ARRENDAMIENTO FINANCIERO	0.00	
1.2.9.3	BIENES EN COMODATO	0.00	
	TOTAL	0.00	

ESF-12 CUENTAS Y DOCUMENTOS POR PAGAR:

Cuenta	Nombre de la Cuenta	Monto	90 días	180 días	365 días	+365 días
2.1.1	CUENTAS POR PAGAR A CORTO PLAZO	17,918,593.71	8,367,572.35	101,634.06	5,238,460.50	4,210,926.80
2.1.1.1	SERVICIOS PERSONALES POR PAGAR A CORTO PLAZO	271,246.00	271,246.00	0.00	0.00	0.00
2.1.1.2	PROVEEDORES POR PAGAR A CORTO PLAZO	9,003,495.77	4,921,724.74	101,634.06	3,100,338.94	879,798.03
2.1.1.3	CONTRATISTAS POR OBRAS PÚBLICAS POR PAGAR A CORTO PLAZO	2,650,298.74	0.00	0.00	2,094,318.23	555,980.51
2.1.1.4	PARTICIPACIONES Y APORTACIONES POR PAGAR A CORTO PLAZO	0.00	0.00	0.00	0.00	0.00
2.1.1.5	TRANSFERENCIAS OTORGADAS POR PAGAR A CORTO PLAZO	0.00	0.00	0.00	0.00	0.00
2.1.1.6	INTERESES, COMISIONES Y OTROS GASTOS DE LA DEUDA PÚBLICA	0.00	0.00	0.00	0.00	0.00
2.1.1.7	RETENCIONES Y CONTRIBUCIONES POR PAGAR A CORTO PLAZO	4,483,039.76	1,664,088.17	0.00	43,803.33	2,775,148.26
2.1.1.8	DEVOLUCIONES DE LA LEY DE INGRESOS POR PAGAR A CORTO PLAZO	0.00	0.00	0.00	0.00	0.00

MUNICIPIO DE TEHUACÁN PUEBLA

NOTAS AL ESTADO DE SITUACIÓN FINANCIERA
Al 31 de Agosto de 2020
(Cifras en pesos)

2.1.1.1.9	OTRAS CUENTAS POR PAGAR A CORTO PLAZO	1,510,513.44	1,510,513.44	0.00	0.00	0.00
2.1.1.2	DOCUMENTOS POR PAGAR A CORTO PLAZO	6,973,232.00	6,973,232.00	0.00	0.00	0.00
2.1.1.2.1	DOCUMENTOS COMERCIALES POR PAGAR A CORTO PLAZO	0.00	0.00	0.00	0.00	0.00
2.1.1.2.2	DOCUMENTOS CON CONTRATISTAS POR OBRAS PÚBLICAS POR PAGAR A CORTO PLAZO	0.00	0.00	0.00	0.00	0.00
2.1.1.2.9	OTROS DOCUMENTOS POR PAGAR A CORTO PLAZO	6,973,232.00	6,973,232.00	0.00	0.00	0.00
	TOTAL	24,891,825.71	15,340,804.35	101,634.06	5,238,460.50	4,210,926.80

ESF-13 FONDOS Y BIENES DE TERCEROS:

Cuenta	Nombre de la Cuenta	Monto	Naturaleza	Característica
2.1.1.6	FONDOS Y BIENES DE TERCEROS EN GARANTÍA Y/O ADMINISTRACIÓN A CORTO PLAZO	0.00		
2.1.1.6.1	FONDOS EN GARANTÍA A CORTO PLAZO	0.00		
2.1.1.6.2	FONDOS EN ADMINISTRACIÓN A CORTO PLAZO	0.00		
2.1.1.6.3	FONDOS CONTINGENTES A CORTO PLAZO	0.00		
2.1.1.6.4	FONDOS DE FIDEICOMISOS, MANDATOS Y CONTRATOS ANÁLOGOS A CORTO PLAZO	0.00		
2.1.1.6.5	OTROS FONDOS DE TERCEROS EN GARANTÍA Y/O ADMINISTRACIÓN A CORTO PLAZO	0.00		
2.1.1.6.6	VALORES Y BIENES EN GARANTÍA A CORTO PLAZO	0.00		
2.2.5	FONDOS Y BIENES DE TERCEROS EN GARANTÍA Y/O ADMINISTRACIÓN A LARGO PLAZO	0.00		
2.2.5.1	FONDOS EN GARANTÍA A LARGO PLAZO	0.00		
2.2.5.2	FONDOS EN ADMINISTRACIÓN A LARGO PLAZO	0.00		
2.2.5.3	FONDOS CONTINGENTES A LARGO PLAZO	0.00		
2.2.5.4	FONDOS DE FIDEICOMISOS, MANDATOS Y CONTRATOS ANÁLOGOS A LARGO PLAZO	0.00		
2.2.5.5	OTROS FONDOS DE TERCEROS EN GARANTÍA Y/O ADMINISTRACIÓN A LARGO PLAZO	0.00		
2.2.5.6	VALORES Y BIENES EN GARANTÍA A LARGO PLAZO	0.00		
	TOTAL	0.00		

ESF-14 OTROS PASIVOS CIRCULANTES:

Cuenta	Nombre de la Cuenta	Monto	Naturaleza	Característica
2.1.1.5.9	OTROS PASIVOS DIFERIDOS A CORTO PLAZO	0.00		
2.1.1.9.9	OTROS PASIVOS CIRCULANTES	0.00		

MUNICIPIO DE TEHUACÁN PUEBLA

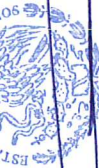
NOTAS AL ESTADO DE SITUACIÓN FINANCIERA

Al 31 de Agosto de 2020

(Cifras en pesos)

2.2.4	PASIVOS DIFERIDOS A LARGO PLAZO	0.00
2.2.4.1	CRÉDITOS DIFERIDOS A LARGO PLAZO	0.00
2.2.4.2	INTERESES COBRADOS POR ADELANTADO A LARGO PLAZO	0.00
2.2.4.9	OTROS PASIVOS DIFERIDOS A LARGO PLAZO	0.00
	TOTAL	0.00

Bajo protesta de decir verdad declaramos que los Estados Financieros y sus notas son razonablemente correctos y son responsabilidad del emisor.



LIC. ANDRES ARTEMIO CABALLERO LOPEZ
PRESIDENTE MUNICIPAL

[Handwritten Signature]

MTRO. JOSÉ JOSÉ MONOX SANCHEZ
SECRETARIO GENERAL

PRESIDENCIA
RENAECE CON TODOS
100.11

TEHUACÁN
GOBIERNO DE LA CIUDAD
2018 - 2021
004.21

LIC. YOLANDA SOLÍS VÁZQUEZ
TESORERA MUNICIPAL



MUNICIPIO DE TEHUACÁN PUEBLA

NOTAS AL ESTADO DE ACTIVIDADES

Al 31 de Agosto de 2020

(Cifras en pesos)

EA-01 INGRESOS DE GESTIÓN:

Cuenta	Nombre de la Cuenta	Monto
4.1	INGRESOS DE GESTIÓN	96,002,255.87
4.1.1	IMPUESTOS	50,059,595.00
4.1.1.1	IMPUESTOS SOBRE LOS INGRESOS	1,000.00
4.1.1.1.1	DIVERSIONES Y ESPECTÁCULOS PÚBLICOS	1,000.00
4.1.1.1.1.1	TEATROS	1,000.00
4.1.1.1.1.2	CIRCOS	0.00
4.1.1.1.1.3	FERIAS	0.00
4.1.1.1.1.4	BOX	0.00
4.1.1.1.1.5	LUCHA LIBRE	0.00
4.1.1.1.1.6	BAILES	0.00
4.1.1.1.1.7	PRESENTACIÓN DE ARTISTAS	0.00
4.1.1.1.1.8	KERMÉS	0.00
4.1.1.1.1.9	APARATOS MECÁNICOS	0.00
4.1.1.1.1.10	APARATOS ELECTRÓNICOS	0.00
4.1.1.1.1.11	APARATOS ELÉCTRICOS	0.00
4.1.1.1.1.12	APARATOS ELECTROMECAÑICOS	0.00
4.1.1.1.1.13	MESAS DE JUEGO	0.00
4.1.1.1.1.14	OTRA DIVERSIÓN O EVENTO SIMILAR	0.00
4.1.1.1.2	RIFAS, SORTEOS, JUEGOS	0.00
4.1.1.1.4	IMPUESTO A LOS RENDIMIENTOS PETROLEROS	0.00
4.1.1.2	IMPUESTOS SOBRE EL PATRIMONIO	47,748,436.00
4.1.1.2.1	PREDIAL	41,636,408.00
4.1.1.2.1.1	PREDIAL URBANOS	33,892,140.00
4.1.1.2.1.2	PREDIAL RÚSTICOS	1,551,911.00
4.1.1.2.1.3	PREDIAL EJIDALES	0.00
4.1.1.2.1.4	PREDIAL COMUNALES	0.00
4.1.1.2.1.5	PREDIAL REZAGO URBANO	6,050,725.00
4.1.1.2.1.6	PREDIAL REZAGO RUSTICO	141,632.00
4.1.1.2.2	ADQUISICIÓN DE BIENES INMUEBLES	6,112,028.00
4.1.1.3	IMPUESTOS SOBRE LA PRODUCCIÓN, EL CONSUMO Y LAS TRANSACCIONES	0.00
4.1.1.4	IMPUESTOS AL COMERCIO EXTERIOR	0.00
4.1.1.5	IMPUESTOS SOBRE NÓMINAS Y ASIMILABLES	0.00
4.1.1.6	IMPUESTOS ECOLÓGICOS	0.00
4.1.1.7	ACCESORIOS DE IMPUESTOS	2,310,159.00
4.1.1.7.1	ACCESORIOS DE PREDIAL	1,849,435.00
4.1.1.7.2	ACCESORIOS DE ISABI	460,724.00
4.1.1.8	IMP. NO COMPRENDIDOS EN LA LEY DE ING. VIGENTE CAUS. EN EJER. FISCA. ANT. PEND. DE LIQ. O PAGO	0.00
4.1.1.9	OTROS IMPUESTOS	0.00
4.1.2	CUOTAS Y APORTACIONES DE SEGURIDAD SOCIAL	0.00
4.1.2.1	APORTACIONES PARA FONDOS DE VIVIENDA	0.00
4.1.2.2	CUOTAS PARA LA SEGURIDAD SOCIAL	0.00
4.1.2.3	CUOTAS DE AHORRO PARA EL RETIRO	0.00
4.1.2.4	ACCESORIOS DE CUOTAS Y APORTACIONES DE SEGURIDAD SOCIAL	0.00
4.1.2.9	OTRAS CUOTAS Y APORTACIONES PARA LA SEGURIDAD SOCIAL	0.00
4.1.3	CONTRIBUCIONES DE MEJORAS	0.00
4.1.3.1	CONTRIBUCIONES DE MEJORAS POR OBRAS PÚBLICAS	0.00
4.1.3.1.1	SANEAMIENTO	0.00
4.1.3.1.2	INTRODUCCIÓN DE AGUA POTABLE	0.00

MUNICIPIO DE TEHUACÁN PUEBLA

NOTAS AL ESTADO DE ACTIVIDADES
Al 31 de Agosto de 2020
(Cifras en pesos)

4.1.3.1.3	INTRODUCCIÓN DE RED DE DRENAJE	0.00
4.1.3.1.4	ELECTRIFICACIÓN	0.00
4.1.3.1.5	REVESTIMIENTO DE CALLES M2	0.00
4.1.3.1.6	PAVIMENTACIÓN DE CALLES M2	0.00
4.1.3.1.7	BANQUETAS M2	0.00
4.1.3.1.8	GUARNICIONES METRO LINEAL	0.00
4.1.3.2	CON. DE MEJ. NO COMP. EN LA LEY DE ING. VIGENTE CAUS. EN EJER. FISC. ANT. PEND. DE LIQ. O PAGO	0.00
4.1.4	DERECHOS	37,310,285.73
4.1.4.1	DERECHOS POR EL USO, GOCE, APROVECHAMIENTO O EXPLOTACIÓN DE BIENES DE DOMINIO PÚBLICO	9,237,918.82
4.1.4.1.1	MERCADOS	3,997,779.32
4.1.4.1.1.1	PUESTOS FIJOS EN MERCADOS CONTRUÍDOS	58,106.60
4.1.4.1.1.2	PUESTOS SEMIFIJOS EN MERCADOS CONSTRUÍDOS	0.00
4.1.4.1.1.3	PUESTOS FIJOS EN PLAZAS, CALLES O TERRENOS	0.00
4.1.4.1.1.4	PUESTOS SEMIFIJOS EN PLAZAS, CALLES O TERRENOS	1,561,223.72
4.1.4.1.1.5	CASSETAS O PUESTOS UBICADOS EN LA VÍA PÚBLICA	0.00
4.1.4.1.1.6	VENEDORES AMBULANTES O ESPORÁDICOS	240,028.00
4.1.4.1.1.7	OTORGAMIENTO, TRASPASO Y SUCESIÓN DE CONCESIÓN DE CASETA O PUESTO	9,443.00
4.1.4.1.1.8	DERECHO DE USO DE PISO PARA DESCARGA	79,207.00
4.1.4.1.1.9	REGULARIZACIÓN DE CONCESIONES	21,584.00
4.1.4.1.1.10	AMPLIACIÓN O CAMBIO DE GIRO	9,443.00
4.1.4.1.1.11	INSTALACIÓN DE CASSETAS	0.00
4.1.4.1.1.12	REAPERTURA DE PUESTO, LOCAL O CASETA	0.00
4.1.4.1.1.13	ASIGNACIÓN DE CUENTA POR PUESTO	0.00
4.1.4.1.1.14	PERMISO PARA REMODELACIÓN	6,745.00
4.1.4.1.1.15	DIVISIÓN Y FUSIÓN DE LOCALES	0.00
4.1.4.1.1.16	OTROS CONCEPTOS DE MERCADOS	1,993,113.00
4.1.4.1.1.17	OTROS CONCEPTOS DEL MERCADO LIC. BENITO JUAREZ	18,886.00
4.1.4.1.2	PANTEONES	788,788.50
4.1.4.1.2.1	TRASLADO DE CADÁVERES FUERA DEL MUNICIPIO	0.00
4.1.4.1.2.2	TRASLADO DE CADÁVERES O RESTOS A CEMENTERIOS DEL MUNICIPIO	0.00
4.1.4.1.2.3	INTERNACIÓN DE CADÁVERES AL MUNICIPIO	0.00
4.1.4.1.2.4	USO DEL DEPÓSITO DE CADÁVERES (ANFITEATRO)	0.00
4.1.4.1.2.5	CONSTRUCCIÓN DE MONUMENTOS, BÓVEDAS, MAUSOLEOS	39,335.50
4.1.4.1.2.6	INHUMACIÓN	235,245.50
4.1.4.1.2.7	EXHUMACIÓN	68,847.00
4.1.4.1.2.8	PERPETUIDAD	92,293.50
4.1.4.1.2.9	REFRENDO ANUAL	88,417.00
4.1.4.1.2.10	SERVICIOS DE REINHUMACIÓN	0.00
4.1.4.1.2.11	DEPÓSITOS DE RESTOS EN NICHOS O GAVETAS	0.00
4.1.4.1.2.12	CONSTRUCCIÓN, RECONSTRUCCIÓN O PROFUNDIZACIÓN DE FOSAS	0.00
4.1.4.1.2.13	CONSTRUCCIÓN O REPARACIÓN DE MONUMENTOS	0.00
4.1.4.1.2.14	MANTENIMIENTO DE PASILLOS, ANDENES Y SERVICIOS GENERALES DE LOS PANTEONES	169,099.00

MUNICIPIO DE TEHUACÁN PUEBLA

NOTAS AL ESTADO DE ACTIVIDADES
Al 31 de Agosto de 2020
(Cifras en pesos)

4.1.4.1.2.15	CERTIFICADOS POR EXPEDICIÓN DE ANTECEDENTES DE TÍTULO O CAMBIO DE TITULAR	89,362.50
4.1.4.1.2.16	SERVICIOS DE INCINERACIÓN	0.00
4.1.4.1.2.17	SERVICIOS DE VELATORIO, CARROZA O DE OMNIBÚS DE ACOMPAÑAMIENTO	0.00
4.1.4.1.2.18	ENCORT. DE FOSA, CONSTR. DE BÓVEDAS, CIERRE DE GAVETAS Y NICHOS, CONSTR. DE TALUDES, AMPL. DE FOSAS	0.00
4.1.4.1.2.19	GRABADO DE LETRAS, NÚMEROS O SIGNOS POR UNIDAD	0.00
4.1.4.1.2.20	DESMONTE Y MONTE DE MONUMENTOS	0.00
4.1.4.1.2.21	OTROS CONCEPTOS DE PANTEONES	6,188.50
4.1.4.1.3	RASTRO	4,451,351.00
4.1.4.1.3.1	TRASLADO DE GANADO	0.00
4.1.4.1.3.2	USO DE CORRAL	0.00
4.1.4.1.3.3	CARGA Y DESCARGA DE GANADO	0.00
4.1.4.1.3.4	REFRIGERACIÓN (RASTRO)	119,647.00
4.1.4.1.3.5	MATANZA DE AVES DE CORRAL	0.00
4.1.4.1.3.6	MATANZA DE GANADO VACUNO POR CABEZA	0.00
4.1.4.1.3.7	MATANZA DE GANADO PORCINO POR CABEZA	2,786,607.50
4.1.4.1.3.8	MATANZA DE GANADO BOVINO POR CABEZA	1,192,093.00
4.1.4.1.3.9	MATANZA DE GANADO LANAR O CABRÍO POR CABEZA	65,074.00
4.1.4.1.3.10	MATANZA DE CONEJOS POR CABEZA	0.00
4.1.4.1.3.11	MATANZA DE OTROS ANIMALES	0.00
4.1.4.1.3.12	REGISTRO DE FIERROS, MARCAS, ARETES Y SEÑALES DE SANGRE	0.00
4.1.4.1.3.13	REFRENDO DE FIERROS, MARCAS, ARETES Y SEÑALES DE SANGRE	0.00
4.1.4.1.3.14	LAVADO Y ENJUAGADO DE VISCERAS	275,337.00
4.1.4.1.3.15	PELADO Y RASURADO DE PATAS Y CABEZA (JUEGO)	12,592.50
4.1.4.1.3.20	OTROS CONCEPTOS DE RASTRO	0.00
4.1.4.3	DERECHOS POR PRESTACIÓN DE SERVICIOS	27,299,354.41
4.1.4.3.1	ALUMBRADO PÚBLICO	13,771,265.41
4.1.4.3.1.1	ALUMBRADO PUBLICO DAP	13,771,265.41
4.1.4.3.2	ASEO PÚBLICO	3,549.00
4.1.4.3.2.1	RECOLECCIÓN DE BASURA EN AREA COMERCIAL	0.00
4.1.4.3.2.2	RECOLECCIÓN DE BASURA EN AREA INDUSTRIAL	0.00
4.1.4.3.2.3	RECOLECCIÓN DE BASURA EN CASA-HABITACIÓN	0.00
4.1.4.3.2.4	LIMPIEZA DE PREDIOS	0.00
4.1.4.3.2.5	BARRIDO DE CALLES	0.00
4.1.4.3.2.6	OTROS CONCEPTOS DE ASEO PÚBLICO	3,549.00
4.1.4.3.3	PARQUES Y JARDINES	146,160.00
4.1.4.3.4	CERTIFICACIONES, CONSTANCIAS Y LEGALIZACIONES	4,685,377.26
4.1.4.3.4.1	COPIAS DE DOCUMENTOS EXISTENTES EN LOS ARCHIVOS MUNICIPALES	2,435,096.50
4.1.4.3.4.2	EXPEDICIÓN DE CERTIF. DE RESIDENCIA, ORIGEN, DEP. ECONÓMICA, DE SIT. FISCAL Y DE MORADA CONYUGAL	30,780.00
4.1.4.3.4.3	BÚSQUEDA DE DOCUMENTOS	0.00
4.1.4.3.4.4	CONSTANCIAS Y REFRENDOS PARA EL FUNCIONAMIENTO COMERCIAL, INDUSTRIAL Y DE SERVICIOS	241,926.86
4.1.4.3.4.5	OTRAS CERTIFICACIONES Y CONSTANCIAS	1,608,123.90
4.1.4.3.4.6	CERTIFICACIONES, CONTANCIAS Y OTROS	369,450.00

MUNICIPIO DE TEHUACÁN PUEBLA

NOTAS AL ESTADO DE ACTIVIDADES

Al 31 de Agosto de 2020

(Cifras en pesos)

	DERECHOS DE REGISTRO CIVIL	
4.1.4.3.5	LICENCIAS Y PERMISOS	8,484,998.74
4.1.4.3.5.1	PERMISOS DE CONSTRUCCIÓN, RECONSTRUCCIÓN Y AMPLIACIÓN DE INMUEBLES	531,470.00
4.1.4.3.5.2	REMODELACIÓN DE BARDAS Y FACHADAS DE FINCAS URBANAS Y RÚSTICAS	0.00
4.1.4.3.5.3	DEMOLICIÓN DE CONSTRUCCIONES	13,845.00
4.1.4.3.5.4	ASIGNACIÓN DE NÚMERO OFICIAL A PREDIOS	106,570.00
4.1.4.3.5.5	ALINEACIÓN Y USO DE SUELO	3,098,614.33
4.1.4.3.5.6	RENOVACIÓN DE LICENCIAS DE CONSTRUCCIÓN	154,294.00
4.1.4.3.5.7	RETIRO DE SELLO DE OBRA SUSPENDIDA	0.00
4.1.4.3.5.8	REGULARIZACIÓN DE CONSTRUCCIÓN DE CASA HABITACIÓN, COMERCIAL E INDUSTRIAL	463,026.00
4.1.4.3.5.9	PERMISO PARA CONSTRUCCIÓN DE ALBERCAS	0.00
4.1.4.3.5.10	PERMISOS PARA FRACCIONAMIENTO	0.00
4.1.4.3.5.11	APROBACIÓN Y REVISIÓN DE PLANOS	96,180.00
4.1.4.3.5.12	OTROS CONCEPTOS DE PERMISOS EN MATERIA DE CONSTRUCCIÓN	1,256,947.50
4.1.4.3.5.13	LICENCIAS, PERMISOS O AUTORIZACIONES POR COMERCIALIZACIÓN DE BEBIDAS ALCOHÓLICAS EN ENVASES CERRADOS	37,065.50
4.1.4.3.5.14	LICENCIAS, PERMISOS O AUTORIZACIONES POR COMERCIALIZACIÓN DE BEBIDAS ALCOHÓLICAS EN ENVASES ABIERTOS	3,500.00
4.1.4.3.5.15	LICENCIAS, PERMISOS O AUTORIZACIONES POR VENTA AL COPEO DE BEBIDAS ALCOHÓLICAS	0.00
4.1.4.3.5.16	PERMISOS TEMPORALES DE COMERCIALIZACIÓN DE BEBIDAS ALCOHÓLICAS	20,700.00
4.1.4.3.5.17	LICENCIAS, PERMISOS O AUTORIZACIONES POR FUNC. EN HORARIO EXTRAORDINARIO DE BEBIDAS ALCOHÓLICAS	0.00
4.1.4.3.5.18	REVALIDACIÓN ANUAL DE LICENCIAS DE FUNCIONAMIENTO, DISTRIBUCIÓN Y COMERC. DE BEBIDAS ALCOHÓLICAS	0.00
4.1.4.3.5.19	AUTORIZACIÓN DE MODIFICACIONES A LAS LICENCIAS PARA EL FUNCIONAMIENTO, DISTR. Y COMERCIALIZACIÓN	41,063.34
4.1.4.3.5.20	OTROS CONCEPTOS DE LICENCIAS Y REFRENDOS DE FUNC., COMERCIAL, INDUSTRIAL Y DE SERVICIOS	2,261,955.87
4.1.4.3.5.21	PERMISOS PARA ANUNCIOS Y PUBLICIDAD DE PARED, ADOSADOS O AZOTEAS	201,619.00
4.1.4.3.5.22	PERMISOS PARA ANUNCIOS Y PUBLICIDAD DE PINTADO O INTEGRADO EN ESCAPARATE O TOLDO	0.00
4.1.4.3.5.23	PERMISOS PARA ANUNCIOS Y PUBLICIDAD DE ANUNCIOS COLOCADOS	198,148.20
4.1.4.3.5.24	PERMISOS PARA ANUNCIOS Y PUBLICIDAD DE DIFUSIÓN FONÉTICA DE PUBLICIDAD POR UNIDAD DE SONIDO	0.00
4.1.4.3.5.25	PERMISOS PARA ANUNCIOS Y PUBLICIDAD DE CARTELERAS DE CINES, CIRCOS, TEATROS, OTROS	0.00
4.1.4.3.6	AGUA POTABLE, DRENAJE Y ALCANTARILLADO	0.00
4.1.4.3.6.1	USO DOMÉSTICO DE AGUA POTABLE	0.00
4.1.4.3.6.2	USO COMERCIAL DE AGUA POTABLE	0.00
4.1.4.3.6.3	USO INDUSTRIAL DE AGUA POTABLE	0.00

MUNICIPIO DE TEHUACÁN PUEBLA

NOTAS AL ESTADO DE ACTIVIDADES

Al 31 de Agosto de 2020

(Cifras en pesos)

4.1.4.3.6.4	USO DOMÉSTICO DE DRENAJE Y ALCANTARILLADO	0.00
4.1.4.3.6.5	USO COMERCIAL DE DRENAJE Y ALCANTARILLADO	0.00
4.1.4.3.6.6	USO INDUSTRIAL DE DRENAJE Y ALCANTARILLADO	0.00
4.1.4.3.6.7	AGUA POTABLE REZAGOS	0.00
4.1.4.3.6.8	CAMBIO DE USUARIO DE AGUA POTABLE, DRENAJE Y ALCANTARILLADO	0.00
4.1.4.3.6.9	BAJA Y CAMBIO DE MEDIDOR	0.00
4.1.4.3.6.10	RECONEXIÓN A LA RED DE AGUA POTABLE	0.00
4.1.4.3.6.11	RECONEXIÓN A LA TUBERÍA DE DRENAJE	0.00
4.1.4.3.6.12	DESASOLVE DE ALCANTARILLADO PÚBLICO	0.00
4.1.4.3.6.13	OTROS CONCEPTOS DE AGUA POTABLE, DRENAJE Y ALCANTARILLADO	0.00
4.1.4.3.7	REGISTRO CIVIL	0.00
4.1.4.3.7.1	REGISTRO DE NACIMIENTO	0.00
4.1.4.3.7.2	REGISTRO DE MATRIMONIO	0.00
4.1.4.3.7.3	CERTIFICADO DE DEFUNCIÓN	0.00
4.1.4.3.7.4	OTROS CONCEPTOS DE REGISTRO CIVIL	0.00
4.1.4.3.8	SEGURIDAD PÚBLICA	0.00
4.1.4.3.8.1	SERV. PRESTADOS POR LAS AUTORIDADES DE SEG. PÚBLICA ELEMENTO CONTRATADO POR 12 HRS.	0.00
4.1.4.3.8.2	SERV. PRESTADOS POR LAS AUTORIDADES DE SEG. PÚBLICA ELEMENTO CONTRATADO POR 24 HRS.	0.00
4.1.4.3.8.3	OTRAS SERVICIOS PRESTADOS POR LAS AUTORIDADES DE SEGURIDAD PÚBLICA	0.00
4.1.4.3.9	TRÁNSITO Y VIALIDAD	206,218.00
4.1.4.3.9.1	PERMISO PROVISIONAL PARA CARGA Y DESCARGA	177,794.00
4.1.4.3.9.2	SERVICIOS DE ARRASTRE EN GRÚA	14,400.00
4.1.4.3.9.3	SERVICIOS ESPECIALES DE PATRULLA	0.00
4.1.4.3.9.4	SERVICIOS ESPECIALES ELEMENTO PEDESTRE	9,524.00
4.1.4.3.9.5	OTROS SERVICIOS ESPECIALES	4,500.00
4.1.4.3.10	ESTACIONAMIENTO DE VEHÍCULOS EN LA VÍA PÚBLICA	1,786.00
4.1.4.3.10.1	ESTACIONAMIENTO PERMANENTE	0.00
4.1.4.3.10.2	ESTACIONAMIENTO DE VEHÍCULOS DE ALQUILER O DE CARGA	0.00
4.1.4.3.10.3	ESTACIONAMIENTO DE AUTOMÓVILES EN MERCADOS Y PLAZAS	0.00
4.1.4.3.10.4	ESTACIONAMIENTO DE CAMIONETAS EN MERCADOS Y PLAZAS	0.00
4.1.4.3.10.5	ESTACIONAMIENTO DE AUTOBUSES Y CAMIONES EN MERCADOS Y PLAZAS	0.00
4.1.4.3.10.6	OCUPACIÓN DE LA VÍA PÚBLICA	1,786.00
4.1.4.3.10.7	OTROS CONCEPTOS DE ESTACIONAMIENTO DE VEHÍCULOS EN VÍA PÚBLICA	0.00
4.1.4.4	ACCESORIOS DE DERECHOS	0.00
4.1.4.5	DERECHOS NO COMP. EN LA LEY DE ING. VIGENTE CAUS. EN EJER. FISC. ANT. PEND. DE LIQ. O PAGO	0.00
4.1.4.9	OTROS DERECHOS	773,012.50
4.1.5	PRODUCTOS DE TIPO CORRIENTE	2,765,068.55
4.1.5.1	PRODUCTOS	2,765,068.55
4.1.5.1.1	ESPACIOS EN MERCADOS MUNICIPALES	0.00

MUNICIPIO DE TEHUACÁN PUEBLA

NOTAS AL ESTADO DE ACTIVIDADES

Al 31 de Agosto de 2020

(Cifras en pesos)

4.1.5.1.2	ESPACIOS EN LA CENTRAL DE ABASTO	0.00
4.1.5.1.3	ESPACIOS EN PORTALES Y ÁREAS MUNICIPALES	0.00
4.1.5.1.4	ESPACIOS TEMPORALES EN ÁREAS MUNICIPALES	0.00
4.1.5.1.5	ESPACIOS EN VÍA PÚBLICA OBRAS CONSTRUCCIÓN	0.00
4.1.5.1.6	ESPACIOS EN SUBSUELO CONSTRUCCIÓN PERMANENTE	0.00
4.1.5.1.7	ESTACIONAMIENTO DE VEHÍCULOS VÍA PÚBLICA	0.00
4.1.5.1.8	VENTA DE FORMATOS OFICIALES DE TESORERIA	99,209.51
4.1.5.1.9	VENTA DE FORMATOS OFICIALES DE REGISTRO CIVIL	606,125.00
4.1.5.1.10	HOSPITALIZACION	48,530.70
4.1.5.1.11	CONSUMO DE MEDICAMENTOS	42,314.00
4.1.5.1.12	CONSULTAS MEDICAS	337,102.30
4.1.5.1.13	OTROS SERVICIOS DE HOSPITALIZACION	402,804.80
4.1.5.1.14	SERVICIO DE TURIBUS	15,310.00
4.1.5.1.15	TIENDA DE CE.RE.SO.	0.00
4.1.5.1.16	DIFERENCIA EN CAMBIOS	0.00
4.1.5.1.17	OTROS PRODUCTOS	13.35
4.1.5.1.18	INTERESES BANCARIOS	1,213,658.89
4.1.5.4	PRODUCTOS NO COMP. EN LA LEY DE ING. VIGENTE CAUS. EN EJER. FISC. ANT. PEND. DE LIQ. O PAGO	0.00
4.1.6	APROVECHAMIENTOS DE TIPO CORRIENTE	5,867,306.59
4.1.6.2	MULTAS	5,340,987.98
4.1.6.3	INDEMNIZACIONES	0.00
4.1.6.4	REINTEGROS	0.00
4.1.6.5	APROVECHAMIENTOS PROVENIENTES DE OBRAS PÚBLICAS	25,841.30
4.1.6.6	APROVECHAMIENTOS NO COMP. EN LA LEY DE ING. VIGENTE CAUS. EN EJER. FISC. ANT. PEND. DE LIQ. O PAGO	0.00
4.1.6.8	ACCESORIOS DE APROVECHAMIENTOS	0.00
4.1.6.9	OTROS APROVECHAMIENTOS	500,477.31
4.1.7	INGRESOS POR VENTA DE BIENES Y PRESTACIÓN DE SERVICIOS	0.00
4.1.7.1	INGRESOS POR VENTA DE BIENES Y PREST. DE SERV. DE INST. PÚBLICAS DE SEGURIDAD SOCIAL	0.00
4.1.7.2	INGRESOS POR VENTA DE BIENES Y PREST. DE SERV. DE EMPR. PRODUCT. DEL ESTADO	0.00
4.1.7.3	INGRESOS POR VENTA DE BIENES Y PREST. DE SERV. DE ENT. PARAEST. Y FIDEIC. NO EMPR Y NO FINANC	0.00
4.1.7.4	INGRESOS POR VENTA DE BIENES Y PREST. DE SERV. DE ENT. PARAEST. EMPR NO FINANC C/PART EST MAY	0.00
4.1.7.5	INGRESOS POR VENTA DE BIENES Y PREST. DE SERV. DE ENT. PARAEST. EMPR FINANC MONET C/PART EST MAY	0.00
4.1.7.6	INGRESOS POR VENTA DE BIENES Y PREST. DE SERV. DE ENT. PARAEST. EMPR FINANC NO MONET C/PART EST MAY	0.00
4.1.7.7	INGRESOS POR VENTA DE BIENES Y PREST. DE SERV. DE FIDEIC. FINANC PÚBLICOS C/PART EST MAY	0.00
4.1.7.8	INGRESOS POR VENTA DE BIENES Y PREST. DE SERV. DE LOS PODERES LEG. Y JUDICIAL	0.00

MUNICIPIO DE TEHUACÁN PUEBLA
 NOTAS AL ESTADO DE ACTIVIDADES
 Al 31 de Agosto de 2020
 (Cifras en pesos)

Y DE LOS ÓRGANOS AUT.
 TOTAL 96,002,255.87

EA-02 PARTICIPACIONES, APORTACIONES, CONVENIOS, INCENTIVOS DERIVADOS DE LA COLABORACIÓN FISCAL, FONDOS DISTINTOS DE APORTACIONES, TRANSFERENCIAS, ASIGNACIONES, SUBSIDIOS Y SUBVENCIONES, Y PENSIONES Y JUBILACIONES:

Cuenta	Nombre de la Cuenta	Monto
	PART, APORT, CONV, INCENT. DERIV. D/COLAB. FISCAL, F. DIST. DE APORT, TRANSF, ASIG, SUBS Y SUBV Y P Y JUB	457,677,577.17
4.2.1	PART, APORT, CONV, INCENT. DERIV. D/COLAB. FISCAL, F. DIST. DE APORT	457,677,577.17
4.2.1.1	PARTICIPACIONES	214,358,282.90
4.2.1.1.1	FONDO GENERAL DE PARTICIPACIONES	140,521,080.67
4.2.1.1.2	FONDO DE FOMENTO MUNICIPAL	32,502,324.17
4.2.1.1.3	FONDO DE FISCALIZACIÓN Y RECAUDACIÓN	4,903,995.31
4.2.1.1.4	FONDO DE COMPENSACIÓN	1,521,497.59
4.2.1.1.5	FONDO DE EXTRACCIÓN DE HIDROCARBUROS	64,591.60
4.2.1.1.6	IMPUESTO ESPECIAL SOBRE PRODUCCIÓN Y SERVICIOS	0.00
4.2.1.1.7	0.136% DE LA RECAUDACIÓN FEDERAL PARTICIPABLE	0.00
4.2.1.1.8	3.17% SOBRE EXTRACCIÓN DE PETRÓLEO	0.00
4.2.1.1.9	GASOLINAS Y DIÉSEL	3,099,074.99
4.2.1.1.10	FONDO DEL IMPUESTO SOBRE LA RENTA	19,668,690.00
4.2.1.1.11	FONDO DE ESTABILIZACIÓN DE LOS INGRESOS DE LAS ENTIDADES FEDERATIVAS	12,077,028.57
4.2.1.2	APORTACIONES	210,123,520.04
4.2.1.2.1	FONDO DE APORTACIONES PARA LA NÓMINA EDUCATIVA Y GASTO OPERATIVO	0.00
4.2.1.2.2	FONDO DE APORTACIONES PARA LOS SERVICIOS DE SALUD	0.00
4.2.1.2.3	FONDO DE APORTACIONES PARA LA INFRAESTRUCTURA SOCIAL	76,662,037.90
4.2.1.2.4	FONDO DE APORTACIONES PARA EL FORTALECIMIENTO DE LOS MUNICIPIOS	131,984,575.94
4.2.1.2.5	FONDO DE APORTACIONES MÚLTIPLES	1,476,906.20
4.2.1.2.6	FONDO DE APORTACIONES PARA LA EDUCACIÓN TECNOLÓGICA Y DE ADULTOS	0.00
4.2.1.2.7	FONDO DE APORTACIONES PARA LA SEGURIDAD PÚBLICA DE LOS ESTADOS Y DEL DISTRITO FEDERAL	0.00
4.2.1.2.8	FONDO DE APORTACIONES PARA EL FORTALECIMIENTO DE LAS ENTIDADES FEDERATIVAS	0.00
4.2.1.3	CONVENIOS	33,195,774.23
4.2.1.3.1	CONVENIOS DE PROTECCIÓN SOCIAL EN SALUD	0.00
4.2.1.3.2	CONVENIOS DE DESCENTRALIZACIÓN	0.00
4.2.1.3.3	CONVENIOS DE REASIGNACIÓN	33,195,774.23
4.2.1.3.4	OTROS CONVENIOS Y SUBSIDIOS	0.00
4.2.1.4	INCENTIVOS DERIVADOS DE LA COLABORACIÓN FISCAL	0.00
4.2.1.4.1	TENENCIA O USO DE VEHÍCULOS	0.00
4.2.1.4.2	FONDO DE COMPENSACIÓN ISAN	0.00
4.2.1.4.3	IMPUESTO SOBRE AUTOMÓVILES NUEVOS	0.00
4.2.1.4.4	FONDO DE COMPENSACIÓN DE REPECOS-INTERMEDIOS	0.00

MUNICIPIO DE TEHUACÁN PUEBLA

NOTAS AL ESTADO DE ACTIVIDADES

Al 31 de Agosto de 2020

(Cifras en pesos)

4.2.1.4.5	OTROS INCENTIVOS ECONÓMICOS	0.00
4.2.1.5	FONDOS DISTINTOS DE APORTACIONES	0.00
4.2.1.5.1	FONDO PARA ENTIDADES FEDERATIVAS Y MUNICIPIOS PRODUCTORES DE HIDROCARBUROS	0.00
4.2.1.5.2	FONDO MINERO	0.00
4.2.1.6	FISE: FONDO DE INGRAESTRUCTURA SOCIAL DE ENTIDADES	0.00
4.2.1.6.1	FISE: FONDO DE INGRAESTRUCTURA SOCIAL DE ENTIDADES	0.00
4.2.1.6.2	TRANSFERENCIAS, ASIGNACIONES, SUBSIDIOS Y SUBVENCIONES Y PENSIONES Y JUBILACIONES	0.00
4.2.2.1	TRANSFERENCIAS INTERNAS Y ASIGNACIONES DEL SECTOR PÚBLICO	0.00
4.2.2.1.1	CORRIENTES	0.00
4.2.2.1.2	DE CAPITAL	0.00
4.2.2.3	SUBSIDIOS Y SUBVENCIONES	0.00
4.2.2.3.1	RECIBIDOS POR ENTIDADES EMPRESARIALES PÚBLICAS NO FINANCIERAS	0.00
4.2.2.3.1.1	CORRIENTES	0.00
4.2.2.3.1.2	DE CAPITAL	0.00
4.2.2.3.2	RECIBIDOS POR ENTIDADES EMPRESARIALES PÚBLICAS FINANCIERAS	0.00
4.2.2.3.2.1	CORRIENTES	0.00
4.2.2.3.2.2	DE CAPITAL	0.00
4.2.2.5	PENSIONES Y JUBILACIONES	0.00
4.2.2.5.1	CORRIENTES	0.00
4.2.2.5.2	DE CAPITAL	0.00
4.2.2.7	TRANSFERENCIAS DEL FONDO MEXICANO DEL PETRÓLEO PARA LA ESTABILIZACIÓN Y EL DESARROLLO	0.00
	TOTAL	457,677,577.17

EA-03 OTROS INGRESOS Y BENEFICIOS:

Cuenta	Nombre de la Cuenta	Monto	Naturaleza
4.3	OTROS INGRESOS Y BENEFICIOS	3,973.93	
4.3.1	INGRESOS FINANCIEROS	0.00	
4.3.1.1	INTERESES GANADOS DE TÍTULOS, VALORES Y DEMÁS INSTRUMENTOS FINANCIEROS	0.00	
4.3.1.1.1	INTERNOS	0.00	
4.3.1.1.2	EXTERNOS	0.00	
4.3.1.9	OTROS INGRESOS FINANCIEROS	0.00	
4.3.1.9.1	INTERNOS	0.00	
4.3.1.9.2	EXTERNOS	0.00	
4.3.2	INCREMENTO POR VARIACIÓN DE INVENTARIOS	0.00	
4.3.2.1	INCREMENTO POR VARIACIÓN DE INVENTARIOS DE MERCANCÍAS PARA VENTA	0.00	
4.3.2.2	INCREMENTO POR VARIACIÓN DE INVENTARIOS DE MERCANCÍAS TERMINADAS	0.00	
4.3.2.3	INCREMENTO POR VARIACIÓN DE INVENTARIOS DE MERCANCÍAS EN PROCESO DE ELABORACIÓN	0.00	
4.3.2.4	INCREMENTO POR VARIACIÓN DE INVENTARIOS DE MATERIAS PRIMAS, MATERIAL. Y SUMINISTROS PARA PRODUCCIÓN	0.00	
4.3.2.5	INCREMENTO POR VARIACIÓN DE INVENTARIOS DE MATERIAS PRIMAS, MATERIALES Y SUMINISTROS DE CONSUMO	0.00	

MUNICIPIO DE TEHUACÁN PUEBLA

NOTAS AL ESTADO DE ACTIVIDADES

Al 31 de Agosto de 2020

(Cifras en pesos)

4.3.3	DISMINUCIÓN DEL EXCESO DE ESTIMACIONES POR PÉRDIDA O DETERIORO U OBSOLESCENCIA	0.00	_____
4.3.3.1	DISMINUCIÓN DEL EXCESO DE ESTIMACIONES POR PÉRDIDA O DETERIORO U OBSOLESCENCIA	0.00	_____
4.3.4	DISMINUCIÓN DEL EXCESO DE PROVISIONES	0.00	_____
4.3.4.1	DISMINUCIÓN DEL EXCESO DE PROVISIONES	0.00	_____
4.3.9	OTROS INGRESOS Y BENEFICIOS VARIOS	3,973.93	_____
4.3.9.1	INGRESOS POR DONATIVOS	0.00	_____
4.3.9.2	BONIFICACIONES Y DESCUENTOS OBTENIDOS	3,973.93	_____
4.3.9.3	DIFERENCIAS POR TIPO DE CAMBIO A FAVOR	0.00	_____
4.3.9.4	DIFERENCIAS DE COTIZACIONES A FAVOR EN VALORES NEGOCIABLES	0.00	_____
4.3.9.5	RESULTADO POR POSICIÓN MONETARIA	0.00	_____
4.3.9.6	UTILIDADES POR PARTICIPACIÓN PATRIMONIAL	0.00	_____
4.3.9.7	DIFERENCIAS POR REESTRUCTURACIÓN DE DEUDA PÚBLICA A FAVOR	0.00	_____
4.3.9.9	OTROS INGRESOS Y BENEFICIOS VARIOS	0.00	_____
4.3.9.9.1	UTILIDAD POR VENTA DE BIENES PATRIMONIALES	0.00	_____
4.3.9.9.1.1	VENTA DE ACTIVOS FIJOS	0.00	_____
4.3.9.9.1.2	VENTA DE OBJETOS DE VALOR	0.00	_____
4.3.9.9.1.3	VENTA DE ACTIVOS NO PRODUCIDOS	0.00	_____
4.3.9.9.1.4	DIFERENCIAS EN CAMBIOS	0.00	_____
4.3.9.9.1.5	TIENDA DEL INTERIOR DEL CERESO	0.00	_____
4.3.9.9.2	RECUPERACIÓN DE INVERSIONES FINANCIERAS REALIZADAS CON FINES DE POLÍTICA	0.00	_____
4.3.9.9.2.1	VENTA DE ACCIONES Y PARTICIPACIONES DE CAPITAL ADQUIRIDAS CON FINES DE POLÍTICA	0.00	_____
4.3.9.9.2.2	VENTA DE OBLIGACIONES NEGOCIABLES ADQUIRIDAS CON FINES DE POLÍTICA	0.00	_____
4.3.9.9.3	RECUPERACIÓN DE INVERSIONES FINANCIERAS REALIZADAS CON FINES DE LIQUIDEZ	0.00	_____
4.3.9.9.3.1	VENTA DE ACCIONES Y PARTICIPACIONES DE CAPITAL	0.00	_____
4.3.9.9.3.1.1	INTERNOS	0.00	_____
4.3.9.9.3.1.2	EXTERNOS	0.00	_____
4.3.9.9.3.2	VENTA DE TÍTULOS Y VALORES REPRESENTATIVOS DE LA DEUDA	0.00	_____
4.3.9.9.3.3	VENTA DE OBLIGACIONES NEGOCIABLES	0.00	_____
	TOTAL	3,973.93	_____

EA-04 GASTOS Y OTRAS PÉRDIDAS:

Cuenta	Nombre de la Cuenta	Monto	%
5.1	GASTOS DE FUNCIONAMIENTO	284,551,652.53	55.55
5.1.1	SERVICIOS PERSONALES	186,611,574.00	36.43
5.1.1.1	REMUNERACIONES AL PERSONAL DE CARÁCTER PERMANENTE	164,527,650.00	32.12
5.1.1.1.1	DIETAS	0.00	0.00
5.1.1.1.2	HABERES	0.00	0.00
5.1.1.1.3	SUELDOS BASE AL PERSONAL PERMANENTE	164,527,650.00	32.12
5.1.1.1.3.1	SUELDOS BASE AL PERSONAL DE BASE	0.00	0.00
5.1.1.1.3.2	SUELDOS BASE AL PERSONAL DE CONFIANZA	133,369,366.00	26.04
5.1.1.1.3.3	SUELDOS BASE AL PERSONAL SINDICALIZADO	31,158,284.00	6.08
5.1.1.1.4	REMUNERACIONES POR ADSCRIPCIÓN LABORAL EN EL EXTRANJERO	0.00	0.00
5.1.1.2	REMUNERACIONES AL PERSONAL DE CARÁCTER TRANSITORIO	5,280,688.00	1.03

MUNICIPIO DE TEHUACÁN PUEBLA

NOTAS AL ESTADO DE ACTIVIDADES

Al 31 de Agosto de 2020

(Cifras en pesos)

5.1.1.2.1	HONORARIOS ASIMILABLES A SALARIOS	0.00	0.00
5.1.1.2.2	SUELDOS BASE AL PERSONAL EVENTUAL	5,280,688.00	1.03
5.1.1.2.3	RETRIBUCIONES POR SERVICIOS DE CARÁCTER SOCIAL	0.00	0.00
5.1.1.2.4	RETRIB. A LOS REPRESENT. DE LOS TRABAJADORES Y DE LOS PATRONES EN LA JUNTA DE CONCILIACIÓN Y ARBITR.	0.00	0.00
5.1.1.3	REMUNERACIONES ADICIONALES Y ESPECIALES	12,500,613.00	2.44
5.1.1.3.1	PRIMAS POR AÑOS DE SERVICIOS EFECTIVOS PRESTADOS	1,170,373.00	0.23
5.1.1.3.2	PRIMAS DE VACACIONES, DOMINICAL Y GRATIFICACIÓN DE FIN DE AÑO	4,886,484.00	0.95
5.1.1.3.2.1	PRIMAS DE VACACIONES Y DOMINICAL	4,541,471.00	0.89
5.1.1.3.2.2	GRATIFICACIÓN DE FIN DE AÑO	345,013.00	0.07
5.1.1.3.3	HORAS EXTRAORDINARIAS	4,605,987.00	0.90
5.1.1.3.4	COMPENSACIONES	1,837,769.00	0.36
5.1.1.3.5	SOBREHABERES	0.00	0.00
5.1.1.3.6	ASIGNACIONES DE TÉCNICO, DE MANDO, POR COMISIÓN, DE VUELO Y DE TÉCNICO ESPECIAL	0.00	0.00
5.1.1.3.7	HONORARIOS ESPECIALES	0.00	0.00
5.1.1.3.8	PARTICIPACIONES POR VIGILANCIA EN EL CUMPLIMIENTO DE LAS LEYES Y CUSTODIA DE VALORES	0.00	0.00
5.1.1.4	SEGURIDAD SOCIAL	0.00	0.00
5.1.1.4.1	APORTACIONES DE SEGURIDAD SOCIAL	0.00	0.00
5.1.1.4.2	APORTACIONES A FONDOS DE VIVIENDA	0.00	0.00
5.1.1.4.3	APORTACIONES AL SISTEMA PARA EL RETIRO	0.00	0.00
5.1.1.4.4	APORTACIONES PARA SEGUROS	0.00	0.00
5.1.1.5	OTRAS PRESTACIONES SOCIALES Y ECONÓMICAS	3,492,623.00	0.68
5.1.1.5.1	CUOTAS PARA EL FONDO DE AHORRO Y FONDO DE TRABAJO	0.00	0.00
5.1.1.5.2	INDEMNIZACIONES	596,816.00	0.12
5.1.1.5.3	PRESTACIONES Y HABERES DE RETIRO	0.00	0.00
5.1.1.5.4	PRESTACIONES CONTRACTUALES	0.00	0.00
5.1.1.5.5	APOYOS A LA CAPACITACIÓN DE LOS SERVIDORES PÚBLICOS	0.00	0.00
5.1.1.5.9	OTRAS PRESTACIONES SOCIALES Y ECONÓMICAS	2,895,807.00	0.57
5.1.1.6	PAGO DE ESTÍMULOS A SERVIDORES PÚBLICOS	810,000.00	0.16
5.1.1.6.1	ESTÍMULOS	810,000.00	0.16
5.1.1.6.2	RECOMPENSAS	0.00	0.00
5.1.1.7	PREVISIONES	0.00	0.00
5.1.2	MATERIALES Y SUMINISTROS	28,910,333.18	5.64
5.1.2.1	MATERIALES DE ADMINISTRACIÓN, EMISIÓN DE DOCUMENTOS Y ARTÍCULOS OFICIALES	2,784,398.96	0.54
5.1.2.1.1	MATERIALES, ÚTILES Y EQUIPOS MENORES DE OFICINA	1,201,282.55	0.23
5.1.2.1.2	MATERIALES Y ÚTILES DE IMPRESIÓN Y REPRODUCCIÓN	12,748.79	0.00
5.1.2.1.3	MATERIAL ESTADÍSTICO Y GEOGRÁFICO	0.00	0.00
5.1.2.1.4	MATERIALES, ÚTILES Y EQUIPOS MENORES DE TECNOLOGÍAS DE LA INFORMACIÓN Y COMUNICACIONES	199,307.23	0.04
5.1.2.1.5	MATERIAL IMPRESO E INFORMACIÓN DIGITAL	68,750.94	0.01
5.1.2.1.6	MATERIAL DE LIMPIEZA	674,219.45	0.13
5.1.2.1.7	MATERIALES Y ÚTILES DE ENSEÑANZA	0.00	0.00
5.1.2.1.8	MATERIALES PARA EL REGISTRO E IDENTIFICACIÓN DE BIENES Y PERSONAS	628,090.00	0.12
5.1.2.2	ALIMENTOS Y UTENSILIOS	6,009,528.93	1.17

MUNICIPIO DE TEHUACÁN PUEBLA

NOTAS AL ESTADO DE ACTIVIDADES

Al 31 de Agosto de 2020

(Cifras en pesos)

5.1.2.2.1	PRODUCTOS ALIMENTICIOS PARA PERSONAS	5,897,851.81	1.15
5.1.2.2.2	PRODUCTOS ALIMENTICIOS PARA ANIMALES	29,915.80	0.01
5.1.2.2.3	UTENSILIOS PARA EL SERVICIO DE ALIMENTACIÓN	81,761.32	0.02
5.1.2.3	MATERIAS PRIMAS Y MATERIALES DE PRODUCCIÓN Y COMERCIALIZACIÓN	191,000.10	0.04
5.1.2.3.1	PRODUCTOS ALIMENTICIOS, AGROPECUARIOS Y FORESTALES ADQUIRIDOS COMO MATERIA PRIMA	158,244.00	0.03
5.1.2.3.2	INSUMOS TEXTILES ADQUIRIDOS COMO MATERIA PRIMA	0.00	0.00
5.1.2.3.3	PRODUCTOS DE PAPEL, CARTÓN E IMPRESOS ADQUIRIDOS COMO MATERIA PRIMA	0.00	0.00
5.1.2.3.4	COMBUSTIBLES, LUBRICANTES, ADITIVOS, CARBÓN Y SUS DERIVADOS ADQUIRIDOS COMO MATERIA PRIMA	0.00	0.00
5.1.2.3.5	PRODUCTOS QUÍMICOS, FARMACÉUTICOS Y DE LABORATORIO ADQUIRIDOS COMO MATERIA PRIMA	0.00	0.00
5.1.2.3.6	PRODUCTOS METÁLICOS Y A BASE DE MINERALES NO METÁLICOS ADQUIRIDOS COMO MATERIA PRIMA	0.00	0.00
5.1.2.3.7	PRODUCTOS DE CUERO, PIEL, PLÁSTICO Y HULE ADQUIRIDOS COMO MATERIA PRIMA	0.00	0.00
5.1.2.3.8	MERCANCÍAS ADQUIRIDAS PARA SU COMERCIALIZACIÓN	0.00	0.00
5.1.2.3.9	OTROS PRODUCTOS ADQUIRIDOS COMO MATERIA PRIMA	32,756.10	0.01
5.1.2.4	MATERIALES Y ARTÍCULOS DE CONSTRUCCIÓN Y DE REPARACIÓN	2,305,540.26	0.45
5.1.2.4.1	PRODUCTOS MINERALES NO METÁLICOS	70,410.61	0.01
5.1.2.4.2	CEMENTO Y PRODUCTOS DE CONCRETO	100,385.02	0.02
5.1.2.4.3	CAL, YESO Y PRODUCTOS DE YESO	11,139.13	0.00
5.1.2.4.4	MADERA Y PRODUCTOS DE MADERA	16,678.53	0.00
5.1.2.4.5	VIDRIO Y PRODUCTOS DE VIDRIO	2,169.70	0.00
5.1.2.4.6	MATERIAL ELÉCTRICO Y ELECTRÓNICO	183,465.03	0.04
5.1.2.4.7	ARTÍCULOS METÁLICOS PARA LA CONSTRUCCIÓN	14,062.52	0.00
5.1.2.4.8	MATERIALES COMPLEMENTARIOS	0.00	0.00
5.1.2.4.9	OTROS MATERIALES Y ARTÍCULOS DE CONSTRUCCIÓN Y REPARACIÓN	1,907,229.72	0.37
5.1.2.5	PRODUCTOS QUÍMICOS, FARMACÉUTICOS Y DE LABORATORIO	3,963,116.64	0.77
5.1.2.5.1	PRODUCTOS QUÍMICOS BÁSICOS	4,730.20	0.00
5.1.2.5.2	FERTILIZANTES, PESTICIDAS Y OTROS AGROQUÍMICOS	23,150.00	0.00
5.1.2.5.3	MEDICINAS Y PRODUCTOS FARMACÉUTICOS	2,194,504.58	0.43
5.1.2.5.4	MATERIALES, ACCESORIOS Y SUMINISTROS MÉDICOS	1,445,473.33	0.28
5.1.2.5.5	MATERIALES, ACCESORIOS Y SUMINISTROS DE LABORATORIO	36,540.00	0.01
5.1.2.5.6	FIBRAS SINTÉTICAS, HULES, PLÁSTICOS Y DERIVADOS	29,566.45	0.01
5.1.2.5.9	OTROS PRODUCTOS QUÍMICOS	229,152.08	0.04
5.1.2.6	COMBUSTIBLES, LUBRICANTES Y ADITIVOS	11,228,814.13	2.19
5.1.2.6.1	COMBUSTIBLES, LUBRICANTES Y ADITIVOS	11,228,814.13	2.19
5.1.2.6.1.1	COMBUSTIBLES	11,036,931.55	2.15
5.1.2.6.1.2	LUBRICANTES Y ADITIVOS	191,882.58	0.04
5.1.2.6.2	CARBÓN Y SUS DERIVADOS	0.00	0.00
5.1.2.7	VESTUARIO, BLANCOS, PRENDAS DE	617,683.80	0.12

MUNICIPIO DE TEHUACÁN PUEBLA

NOTAS AL ESTADO DE ACTIVIDADES

Al 31 de Agosto de 2020

(Cifras en pesos)

5.1.2.7.1	PROTECCIÓN Y ARTÍCULOS DEPORTIVOS VESTUARIO Y UNIFORMES	0.00	0.00
5.1.2.7.2	PRENDAS DE SEGURIDAD Y PROTECCIÓN PERSONAL	612,831.96	0.12
5.1.2.7.3	ARTÍCULOS DEPORTIVOS	0.00	0.00
5.1.2.7.4	PRODUCTOS TEXTILES	327.84	0.00
5.1.2.7.5	BLANCOS Y OTROS PRODUCTOS TEXTILES, EXCEPTO PRENDAS DE VESTIR	4,524.00	0.00
5.1.2.8	MATERIALES Y SUMINISTROS PARA SEGURIDAD	0.00	0.00
5.1.2.8.1	SUSTANCIAS Y MATERIALES EXPLOSIVOS	0.00	0.00
5.1.2.8.2	MATERIALES DE SEGURIDAD PÚBLICA	0.00	0.00
5.1.2.8.3	PRENDAS DE PROTECCIÓN PARA SEGURIDAD PÚBLICA	0.00	0.00
5.1.2.9	HERRAMIENTAS, REFACCIONES Y ACCESORIOS MENORES	1,810,250.36	0.35
5.1.2.9.1	HERRAMIENTAS MENORES	108,348.46	0.02
5.1.2.9.2	REFACCIONES Y ACCESORIOS MENORES DE EDIFICIOS	29,478.31	0.01
5.1.2.9.3	REFACCIONES Y ACCESORIOS MENORES DE MOBI LIARIO Y EQUIPO DE ADMINISTRACIÓN, EDUCACIONAL Y RECREATIVO	6,898.63	0.00
5.1.2.9.4	REFACCIONES Y ACCESORIOS MENORES DE EQUIPO DE CÓMPUTO Y TECNOLOGÍAS DE LA INFORMACIÓN	83,042.08	0.02
5.1.2.9.5	REFACCIONES Y ACCESORIOS MENORES DE EQUIPO E INSTRUMENTAL MÉDICO Y DE LABORATORIO	2,521.84	0.00
5.1.2.9.6	REFACCIONES Y ACCESORIOS MENORES DE EQUIPO DE TRANSPORTE	1,338,590.70	0.26
5.1.2.9.7	REFACCIONES Y ACCESORIOS MENORES DE EQUIPO DE DEFENSA Y SEGURIDAD	0.00	0.00
5.1.2.9.8	REFACCIONES Y ACCESORIOS MENORES DE MAQUINARIA Y OTROS EQUIPOS	229,138.28	0.04
5.1.2.9.9	REFACCIONES Y ACCESORIOS MENORES OTROS BIENES MUEBLES	12,232.06	0.00
5.1.3	SERVICIOS GENERALES	69,029,745.35	13.48
5.1.3.1	SERVICIOS BÁSICOS	34,200,265.94	6.68
5.1.3.1.1	ENERGÍA ELÉCTRICA	32,914,752.05	6.43
5.1.3.1.2	GAS	406,934.92	0.08
5.1.3.1.3	AGUA	101,307.66	0.02
5.1.3.1.4	TELEFONÍA TRADICIONAL	740,832.72	0.14
5.1.3.1.5	TELEFONÍA CELULAR	0.00	0.00
5.1.3.1.6	SERVICIOS DE TELECOMUNICACIONES Y SATÉLITES	0.00	0.00
5.1.3.1.7	SERVICIOS DE ACCESO DE INTERNET, REDES Y PROCESAMIENTO DE INFORMACIÓN	26,616.08	0.01
5.1.3.1.8	SERVICIOS POSTALES Y TELEGRÁFICOS	9,822.51	0.00
5.1.3.1.9	SERVICIOS INTEGRALES Y OTROS SERVICIOS	0.00	0.00
5.1.3.2	SERVICIOS DE ARRENDAMIENTO	601,558.84	0.12
5.1.3.2.1	ARRENDAMIENTO DE TERRENOS	0.00	0.00
5.1.3.2.2	ARRENDAMIENTO DE EDIFICIOS	4,603.00	0.00
5.1.3.2.3	ARRENDAMIENTO DE MOBILIARIO Y EQUIPO DE ADMINISTRACIÓN, EDUCACIONAL Y RECREATIVO	468,380.64	0.09
5.1.3.2.4	ARRENDAMIENTO DE EQUIPO E INSTRUMENTAL MÉDICO Y DE LABORATORIO	0.00	0.00
5.1.3.2.5	ARRENDAMIENTO DE EQUIPO DE TRANSPORTE	68,440.00	0.01
5.1.3.2.6	ARRENDAMIENTO DE MAQUINARIA, OTROS EQUIPOS Y HERRAMIENTAS	1,740.00	0.00

MUNICIPIO DE TEHUACÁN PUEBLA
 NOTAS AL ESTADO DE ACTIVIDADES
 Al 31 de Agosto de 2020
 (Cifras en pesos)

5.1.3.2.7	ARRENDAMIENTO DE ACTIVOS INTANGIBLES	12,146.00	0.00
5.1.3.2.8	ARRENDAMIENTO FINANCIERO	0.00	0.00
5.1.3.2.9	OTROS ARRENDAMIENTOS	46,249.20	0.01
5.1.3.3	SERVICIOS PROFESIONALES, CIENTÍFICOS Y TÉCNICOS Y OTROS SERVICIOS	14,685,829.75	2.87
5.1.3.3.1	SERVICIOS LEGALES, DE CONTABILIDAD, AUDITORÍA Y RELACIONADOS	2,018,280.00	0.39
5.1.3.3.2	SERVICIOS DE DISEÑO, ARQUITECTURA, INGENIERÍA Y ACTIVIDADES RELACIONADAS	4,550,776.49	0.89
5.1.3.3.3	SERVICIOS DE CONSULTORÍA ADMINISTRATIVA, PROCESOS, TÉCNICA Y EN TECNOLOGÍAS DE LA INFORMACIÓN	89,635.32	0.02
5.1.3.3.3.1	SERVICIOS DE INFORMÁTICA	89,635.32	0.02
5.1.3.3.4	SERVICIOS DE CAPACITACIÓN	2,096,300.00	0.41
5.1.3.3.5	SERVICIOS DE INVESTIGACIÓN CIENTÍFICA Y DESARROLLO	0.00	0.00
5.1.3.3.6	SERVICIOS DE APOYO ADMINISTRATIVO, FOTOCOPIADO E IMPRESIÓN	1,184,464.36	0.23
5.1.3.3.7	SERVICIOS DE PROTECCIÓN Y SEGURIDAD	0.00	0.00
5.1.3.3.8	SERVICIOS DE VIGILANCIA	0.00	0.00
5.1.3.3.9	SERVICIOS PROFESIONALES, CIENTÍFICOS Y TÉCNICOS INTEGRALES	4,746,373.58	0.93
5.1.3.4	SERVICIOS FINANCIEROS, BANCARIOS Y COMERCIALES	253,342.80	0.05
5.1.3.4.1	SERVICIOS FINANCIEROS Y BANCARIOS	154,540.59	0.03
5.1.3.4.2	SERVICIOS DE COBRANZA, INVESTIGACIÓN CREDITICIA Y SIMILAR	0.00	0.00
5.1.3.4.3	SERVICIOS DE RECAUDACIÓN, TRASLADO Y CUSTODIA DE VALORES	0.00	0.00
5.1.3.4.4	SEGUROS DE RESPONSABILIDAD PATRIMONIAL Y FIANZAS	0.00	0.00
5.1.3.4.5	SEGUROS DE BIENES PATRIMONIALES	97,682.67	0.02
5.1.3.4.6	ALMACENAJE, ENVASE Y EMBALAJE	0.00	0.00
5.1.3.4.7	FLETES Y MANIOBRAS	1,119.54	0.00
5.1.3.4.8	COMISIONES POR VENTAS	0.00	0.00
5.1.3.4.9	SERVICIOS FINANCIEROS, BANCARIOS Y COMERCIALES INTEGRALES	0.00	0.00
5.1.3.5	SERVICIOS DE INSTALACIÓN, REPARACIÓN, MANTENIMIENTO Y CONSERVACIÓN	939,725.15	0.18
5.1.3.5.1	CONSERVACIÓN Y MANTENIMIENTO MENOR DE INMUEBLES	26,808.60	0.01
5.1.3.5.2	INSTALACIÓN, REPARACIÓN Y MANTENIMIENTO DE MOBILIARIO Y EQUIPO DE ADMÓN., EDUCACIONAL Y RECREACIÓN	8,120.00	0.00
5.1.3.5.3	INSTALACIÓN, REPARACIÓN Y MANTENIMIENTO DE EQUIPO DE CÓMPUTO Y TECNOLOGÍAS DE LA INFORMACIÓN	13,729.69	0.00
5.1.3.5.4	INSTALACIÓN, REPARACIÓN Y MANTENIMIENTO DE EQUIPO E INSTRUMENTAL MÉDICO Y DE LABORATORIO	1,400.00	0.00
5.1.3.5.5	REPARACIÓN Y MANTENIMIENTO DE EQUIPO DE TRANSPORTE	544,932.01	0.11
5.1.3.5.6	REPARACIÓN Y MANTENIMIENTO DE EQUIPO DE DEFENSA Y SEGURIDAD	0.00	0.00
5.1.3.5.7	INSTALACIÓN, REPARACIÓN Y MANTENIMIENTO DE MAQUINARIA, OTROS EQUIPOS Y HERRAMIENTA	85,472.13	0.02
5.1.3.5.8	SERVICIOS DE LIMPIEZA Y MANEJO DE	83,453.88	0.02

MUNICIPIO DE TEHUACÁN PUEBLA

NOTAS AL ESTADO DE ACTIVIDADES

Al 31 de Agosto de 2020

(Cifras en pesos)

	DESECHOS		
5.1.3.5.9	SERVICIOS DE JARDINERÍA Y FUMIGACIÓN	175,808.84	0.03
5.1.3.6	SERVICIOS DE COMUNICACIÓN SOCIAL Y PUBLICIDAD	1,666,011.57	0.33
5.1.3.6.1	DIFUSIÓN POR RADIO, TELEVISIÓN Y OTROS MEDIOS DE MENSAJES SOBRE PROGRAM. Y ACTIVIDAD. GUBERNAMENTALES	1,516,951.57	0.30
5.1.3.6.2	DIFUSIÓN POR RADIO, TELEVISIÓN Y OTROS MEDIOS DE MENSAJES COMER. PARA PROMO. LA VENTA DE BIE. O SERVICIOS DE CREATIVIDAD, PREPRODUCCIÓN Y PRODUCCIÓN DE PUBLICIDAD, EXCEPTO INTERNET	149,060.00	0.03
5.1.3.6.3	SERVICIOS DE REVELADO DE FOTOGRAFÍAS	0.00	0.00
5.1.3.6.4	SERVICIOS DE LA INDUSTRIA FÍLMICA, DEL SONIDO Y DEL VIDEO	0.00	0.00
5.1.3.6.5	SERVICIO DE CREACIÓN Y DIFUSIÓN DE CONTENIDO EXCLUSIVAMENTE A TRAVÉS DE INTERNET	0.00	0.00
5.1.3.6.6	OTROS SERVICIOS DE INFORMACIÓN	0.00	0.00
5.1.3.6.9	SERVICIOS DE TRASLADO Y VIÁTICOS	565,565.24	0.11
5.1.3.7	PASAJES AÉREOS	3,507.00	0.00
5.1.3.7.1	PASAJES AÉREOS NACIONALES	3,507.00	0.00
5.1.3.7.1.1	PASAJES AÉREOS INTERNACIONALES	0.00	0.00
5.1.3.7.1.2	PASAJES TERRESTRES	179,704.02	0.04
5.1.3.7.2	PASAJES TERRESTRES NACIONALES	179,704.02	0.04
5.1.3.7.2.1	PASAJES TERRESTRES INTERNACIONALES	0.00	0.00
5.1.3.7.2.2	PASAJES MARÍTIMOS, LACUSTRES Y FLUVIALES	0.00	0.00
5.1.3.7.3	AUTOTRANSPORTE	0.00	0.00
5.1.3.7.4	VIÁTICOS EN EL PAÍS	247,084.81	0.05
5.1.3.7.5	VIÁTICOS EN EL EXTRANJERO	0.00	0.00
5.1.3.7.6	GASTOS DE INSTALACIÓN Y TRASLADO DE MENAJE	0.00	0.00
5.1.3.7.7	SERVICIOS INTEGRALES DE TRASLADO Y VIÁTICOS	3,213.00	0.00
5.1.3.7.8	OTROS SERVICIOS DE TRASLADO Y HOSPEDAJE	132,056.41	0.03
5.1.3.7.9	SERVICIOS OFICIALES	3,514,031.48	0.69
5.1.3.8	GASTOS DE CEREMONIAL	0.00	0.00
5.1.3.8.1	GASTOS DE ORDEN SOCIAL Y CULTURAL	3,514,031.48	0.69
5.1.3.8.2	CONGRESOS Y CONVENCIONES	0.00	0.00
5.1.3.8.3	EXPOSICIONES	0.00	0.00
5.1.3.8.4	GASTOS DE REPRESENTACIÓN	0.00	0.00
5.1.3.8.5	OTROS SERVICIOS GENERALES	12,603,414.58	2.46
5.1.3.9	SERVICIOS FUNERARIOS Y DE CEMENTERIOS	121,880.00	0.02
5.1.3.9.1	IMPUESTOS Y DERECHOS	5,669,984.09	1.11
5.1.3.9.2	IMPUESTOS Y DERECHOS DE IMPORTACIÓN	0.00	0.00
5.1.3.9.3	SENTENCIAS Y RESOLUCIONES POR JUDICIALES AUTORIDAD COMPETENTE	86,388.17	0.02
5.1.3.9.4	PENAS, MULTAS, ACCESORIOS Y ACTUALIZACIONES	18,000.00	0.00
5.1.3.9.5	OTROS GASTOS POR RESPONSABILIDADES	0.00	0.00
5.1.3.9.6	IMPUESTO SOBRE NÓMINAS Y OTROS QUE SE DERIVEN DE UNA RELACIÓN LABORAL	6,707,162.32	1.31
5.1.3.9.7	OTROS SERVICIOS GENERALES	0.00	0.00
5.2	TRANSFERENCIAS, ASIGNACIONES, SUBSIDIOS Y OTRAS AYUDAS	55,188,215.70	10.77
5.2.1	TRANSFERENCIAS INTERNAS Y ASIGNACIONES AL SECTOR PÚBLICO	37,159,028.70	7.25

MUNICIPIO DE TEHUACÁN PUEBLA

NOTAS AL ESTADO DE ACTIVIDADES
Al 31 de Agosto de 2020
(Cifras en pesos)

5.2.1.1	ASIGNACIONES AL SECTOR PÚBLICO	0.00	0.00
5.2.1.1.1	ASIGNACIONES PRESUPUESTARIAS AL PODER EJECUTIVO	0.00	0.00
5.2.1.1.2	ASIGNACIONES PRESUPUESTARIAS AL PODER LEGISLATIVO	0.00	0.00
5.2.1.1.3	ASIGNACIONES PRESUPUESTARIAS AL PODER JUDICIAL	0.00	0.00
5.2.1.1.4	ASIGNACIONES PRESUPUESTARIAS A ÓRGANOS AUTÓNOMOS	0.00	0.00
5.2.1.2	TRANSFERENCIAS INTERNAS AL SECTOR PÚBLICO	37,159,028.70	7.25
5.2.1.2.5	TRANSFERENCIAS OTORGADAS A ENTIDADES PARAESTATALES NO EMPRESARIALES Y NO FINANCIERAS	37,159,028.70	7.25
5.2.1.2.6	TRANSFERENCIAS INTERNAS OTORGADAS A ENTIDADES PARAESTATALES EMPRESARIALES Y NO FINANCIERAS	0.00	0.00
5.2.1.2.7	TRANSFERENCIAS INTERNAS OTORGADAS A FIDEICOMISOS PÚBLICOS EMPRESARIALES Y NO FINANCIERAS	0.00	0.00
5.2.1.2.8	TRANSFERENCIAS INTERNAS OTORGADAS A INSTITUCIONES PARAESTATALES PÚBLICAS FINANCIERAS	0.00	0.00
5.2.1.2.9	TRANSFERENCIAS INTERNAS OTORGADAS A FIDEICOMISOS PÚBLICOS FINANCIEROS	0.00	0.00
5.2.2	TRANSFERENCIAS AL RESTO DEL SECTOR PÚBLICO	0.00	0.00
5.2.2.1	TRANSFERENCIAS A ENTIDADES PARAESTATALES	0.00	0.00
5.2.2.1.1	TRANSFERENCIAS OTORGADAS A ENTIDADES PARAESTATALES NO EMPRESARIALES Y NO FINANCIERAS	0.00	0.00
5.2.2.1.2	TRANSFERENCIAS OTORGADAS PARA ENTIDADES PARAESTATALES EMPRESARIALES Y NO FINANCIERAS	0.00	0.00
5.2.2.1.3	TRANSFERENCIAS OTORGADAS PARA INSTITUCIONES PARAESTATALES PÚBLICAS FINANCIERAS	0.00	0.00
5.2.2.2	TRANSFERENCIAS A ENTIDADES FEDERATIVAS Y MUNICIPIOS	0.00	0.00
5.2.2.2.4	TRANSFERENCIAS OTORGADAS A ENTIDADES FEDERATIVAS Y MUNICIPIOS	0.00	0.00
5.2.2.2.4.1	A ENTIDADES FEDERATIVAS	0.00	0.00
5.2.2.2.4.2	A MUNICIPIOS	0.00	0.00
5.2.2.2.5	TRANSFERENCIAS A FIDEICOMISOS DE ENTIDADES FEDERATIVAS Y MUNICIPIOS	0.00	0.00
5.2.3	SUBSIDIOS Y SUBVENCIONES	0.00	0.00
5.2.3.1	SUBSIDIOS	0.00	0.00
5.2.3.1.1	SUBSIDIOS A LA PRODUCCIÓN	0.00	0.00
5.2.3.1.1.1	A ENTIDADES EMPRESARIALES NO FINANCIERAS DEL SECTOR PRIVADO	0.00	0.00
5.2.3.1.1.2	A ENTIDADES EMPRESARIALES NO FINANCIERAS DEL SECTOR PÚBLICO	0.00	0.00
5.2.3.1.2	SUBSIDIOS A LA DISTRIBUCIÓN	0.00	0.00
5.2.3.1.2.1	A ENTIDADES EMPRESARIALES NO FINANCIERAS DEL SECTOR PRIVADO	0.00	0.00
5.2.3.1.2.2	A ENTIDADES EMPRESARIALES NO FINANCIERAS DEL SECTOR PÚBLICO	0.00	0.00
5.2.3.1.3	SUBSIDIOS A LA INVERSIÓN	0.00	0.00

MUNICIPIO DE TEHUACÁN PUEBLA

NOTAS AL ESTADO DE ACTIVIDADES

Al 31 de Agosto de 2020

(Cifras en pesos)

5.2.3.1.3.1	A ENTIDADES EMPRESARIALES NO FINANCIERAS DEL SECTOR PRIVADO	0.00	0.00
5.2.3.1.3.2	A ENTIDADES EMPRESARIALES NO FINANCIERAS DEL SECTOR PÚBLICO	0.00	0.00
5.2.3.1.4	SUBSIDIOS A LA PRESTACIÓN DE SERVICIOS PÚBLICOS	0.00	0.00
5.2.3.1.4.1	A ENTIDADES EMPRESARIALES NO FINANCIERAS DEL SECTOR PRIVADO	0.00	0.00
5.2.3.1.4.2	A ENTIDADES EMPRESARIALES NO FINANCIERAS DEL SECTOR PÚBLICO	0.00	0.00
5.2.3.1.5	SUBSIDIOS PARA CUBRIR DIFERENCIALES DE TASA DE INTERÉS	0.00	0.00
5.2.3.1.5.1	A ENTIDADES EMPRESARIALES FINANCIERAS DEL SECTOR PRIVADO	0.00	0.00
5.2.3.1.5.2	A ENTIDADES EMPRESARIALES FINANCIERAS DEL SECTOR PÚBLICO	0.00	0.00
5.2.3.1.6	SUBSIDIOS A LA VIVIENDA	0.00	0.00
5.2.3.1.6.1	A ENTIDADES EMPRESARIALES NO FINANCIERAS DEL SECTOR PRIVADO	0.00	0.00
5.2.3.1.6.2	A ENTIDADES EMPRESARIALES NO FINANCIERAS DEL SECTOR PÚBLICO	0.00	0.00
5.2.3.1.8	SUBSIDIOS A ENTIDADES FEDERATIVAS Y MUNICIPIOS	0.00	0.00
5.2.3.1.9	OTROS SUBSIDIOS	0.00	0.00
5.2.3.2	SUBVENCIONES	0.00	0.00
5.2.3.2.7	SUBVENCIONES AL CONSUMO	0.00	0.00
5.2.4	AYUDAS SOCIALES	10,452,528.00	2.04
5.2.4.1	AYUDAS SOCIALES A PERSONAS	9,798,528.00	1.91
5.2.4.2	BECAS	654,000.00	0.13
5.2.4.3	AYUDAS SOCIALES A INSTITUCIONES	0.00	0.00
5.2.4.3.3	AYUDAS SOCIALES A INSTITUCIONES DE ENSEÑANZA	0.00	0.00
5.2.4.3.4	AYUDAS SOCIALES A ACTIVIDADES CIENTÍFICAS O ACADÉMICAS	0.00	0.00
5.2.4.3.5	AYUDAS SOCIALES A INSTITUCIONES SIN FINES DE LUCRO	0.00	0.00
5.2.4.3.6	AYUDAS SOCIALES A COOPERATIVAS	0.00	0.00
5.2.4.3.7	AYUDAS SOCIALES A ENTIDADES DE INTERÉS PÚBLICO	0.00	0.00
5.2.4.4	AYUDAS SOCIALES POR DESASTRES NATURALES Y OTROS SINIESTROS	0.00	0.00
5.2.5	PENSIONES Y JUBILACIONES	7,576,659.00	1.48
5.2.5.1	PENSIONES	3,469,508.00	0.68
5.2.5.2	JUBILACIONES	4,107,151.00	0.80
5.2.5.9	OTRAS PENSIONES Y JUBILACIONES	0.00	0.00
5.2.6	TRANSFERENCIAS A FIDEICOMISOS, MANDATOS Y CONTRATOS ANÁLOGOS	0.00	0.00
5.2.6.1	TRANSFERENCIAS A FIDEICOMISOS, MANDATOS Y CONTRATOS ANÁLOGOS AL GOBIERNO	0.00	0.00
5.2.6.1.1	EJECUTIVO	0.00	0.00
5.2.6.1.2	LEGISLATIVO	0.00	0.00
5.2.6.1.3	JUDICIAL	0.00	0.00
5.2.6.2	TRANSFERENCIAS A FIDEICOMISOS, MANDATOS Y CONTRATOS ANÁLOGOS A ENTIDADES PARAESTATALES	0.00	0.00
5.2.6.2.1	NO EMPRESARIALES Y NO FINANCIERAS	0.00	0.00
5.2.6.2.2	EMPRESARIALES Y NO FINANCIERAS	0.00	0.00
5.2.6.3	TRANSFERENCIAS A FIDEICOMISOS DE	0.00	0.00

MUNICIPIO DE TEHUACÁN PUEBLA

NOTAS AL ESTADO DE ACTIVIDADES

Al 31 de Agosto de 2020

(Cifras en pesos)

	INSTITUCIONES PÚBLICAS FINANCIERAS		
5.2.7	TRANSFERENCIAS A LA SEGURIDAD SOCIAL	0.00	0.00
5.2.7.1	TRANSFERENCIAS POR OBLIGACIONES DE LEY	0.00	0.00
5.2.8	DONATIVOS	0.00	0.00
5.2.8.1	DONATIVOS A INSTITUCIONES SIN FINES DE LUCRO	0.00	0.00
5.2.8.2	DONATIVOS A ENTIDADES FEDERATIVAS Y MUNICIPIOS	0.00	0.00
5.2.8.3	DONATIVOS A FIDEICOMISOS, MANDATOS Y CONTRATOS ANÁLOGOS PRIVADOS	0.00	0.00
5.2.8.4	DONATIVOS A FIDEICOMISOS, MANDATOS Y CONTRATOS ANÁLOGOS ESTATALES	0.00	0.00
5.2.8.5	DONATIVOS INTERNACIONALES	0.00	0.00
5.2.9	TRANSFERENCIAS AL EXTERIOR	0.00	0.00
5.2.9.1	TRANSFERENCIAS AL EXTERIOR A GOBIERNOS EXTRANJEROS Y ORGANISMOS INTERNACIONALES	0.00	0.00
5.2.9.1.1	TRANSFERENCIAS A GOBIERNOS EXTRANJEROS	0.00	0.00
5.2.9.1.2	TRANSFERENCIAS PARA ORGANISMOS INTERNACIONALES	0.00	0.00
5.2.9.2	TRANSFERENCIAS AL SECTOR PRIVADO EXTERNO	0.00	0.00
5.3	PARTICIPACIONES Y APORTACIONES	0.00	0.00
5.3.1	PARTICIPACIONES	0.00	0.00
5.3.1.1	PARTICIPACIONES DE LA FEDERACIÓN A ENTIDADES FEDERATIVAS Y MUNICIPIOS	0.00	0.00
5.3.1.1.1	FONDO GENERAL DE PARTICIPACIONES	0.00	0.00
5.3.1.1.2	FONDO DE FOMENTO MUNICIPAL	0.00	0.00
5.3.1.1.4	OTROS CONCEPTOS PARTICIPABLES DE LA FEDERACIÓN A ENTIDADES FEDERATIVAS	0.00	0.00
5.3.1.1.5	OTROS CONCEPTOS PARTICIPABLES DE LA FEDERACIÓN A MUNICIPIOS	0.00	0.00
5.3.1.1.6	CONVENIOS DE COLABORACIÓN ADMINISTRATIVA	0.00	0.00
5.3.1.2	PARTICIPACIONES DE LAS ENTIDADES FEDERATIVAS A LOS MUNICIPIOS	0.00	0.00
5.3.2	APORTACIONES	0.00	0.00
5.3.2.1	APORTACIONES DE LA FEDERACIÓN A ENTIDADES FEDERATIVAS Y MUNICIPIOS	0.00	0.00
5.3.2.1.1	APORTACIONES DE LA FEDERACIÓN A LAS ENTIDADES FEDERATIVAS	0.00	0.00
5.3.2.1.2	APORTACIONES DE LA FEDERACIÓN A MUNICIPIOS	0.00	0.00
5.3.2.1.4	APORTACIONES PREVISTAS EN LEYES Y DECRETOS AL SISTEMA DE PROTECCIÓN SOCIAL	0.00	0.00
5.3.2.1.5	APORTACIONES PREVISTAS EN LEYES Y DECRETOS COMPENSATORIAS A ENTIDADES FEDERATIVAS Y MUNICIPIOS	0.00	0.00
5.3.2.2	APORTACIONES DE LAS ENTIDADES FEDERATIVAS A LOS MUNICIPIOS	0.00	0.00
5.3.3	CONVENIOS	0.00	0.00
5.3.3.1	CONVENIOS DE REASIGNACIÓN	0.00	0.00
5.3.3.2	CONVENIOS DE DESCENTRALIZACIÓN Y OTROS	0.00	0.00
5.3.3.2.2	CONVENIOS DE DESCENTRALIZACIÓN	0.00	0.00
5.3.3.2.3	OTROS CONVENIOS	0.00	0.00
5.4	INTERESES, COMISIONES Y OTROS GASTOS DE LA DEUDA PÚBLICA	0.00	0.00
5.4.1	INTERESES DE LA DEUDA PÚBLICA	0.00	0.00
5.4.1.1	INTERESES DE LA DEUDA PÚBLICA INTERNA	0.00	0.00
5.4.1.1.1	INTERESES DE LA DEUDA INTERNA CON INSTITUCIONES DE CRÉDITO	0.00	0.00

MUNICIPIO DE TEHUACÁN PUEBLA

NOTAS AL ESTADO DE ACTIVIDADES

Al 31 de Agosto de 2020

(Cifras en pesos)

5.4.1.1.2	INTERESES DERIVADOS DE LA COLOCACIÓN DE TÍTULOS Y VALORES	0.00	0.00
5.4.1.1.3	INTERESES POR ARRENDAMIENTOS FINANCIEROS NACIONALES	0.00	0.00
5.4.1.2	INTERESES DE LA DEUDA PÚBLICA EXTERNA	0.00	0.00
5.4.1.2.4	INTERESES DE LA DEUDA EXTERNA CON INSTITUCIONES DE CRÉDITO	0.00	0.00
5.4.1.2.5	INTERESES DE LA DEUDA DE ORGANISMOS FINANCIEROS INTERNACIONALES	0.00	0.00
5.4.1.2.6	INTERESES DE LA DEUDA BILATERAL	0.00	0.00
5.4.1.2.7	INTERESES DERIVADOS DE LA COLOCACIÓN DE TÍTULOS Y VALORES EN EL EXTERIOR	0.00	0.00
5.4.1.2.8	INTERESES POR ARRENDAMIENTOS FINANCIEROS INTERNACIONALES	0.00	0.00
5.4.2	COMISIONES DE LA DEUDA PÚBLICA	0.00	0.00
5.4.2.1	COMISIONES DE LA DEUDA PÚBLICA INTERNA	0.00	0.00
5.4.2.2	COMISIONES DE LA DEUDA PÚBLICA EXTERNA	0.00	0.00
5.4.3	GASTOS DE LA DEUDA PÚBLICA	0.00	0.00
5.4.3.1	GASTOS DE LA DEUDA PÚBLICA INTERNA	0.00	0.00
5.4.3.2	GASTOS DE LA DEUDA PÚBLICA EXTERNA	0.00	0.00
5.4.4	COSTO POR COBERTURAS	0.00	0.00
5.4.4.1	COSTO POR COBERTURAS	0.00	0.00
5.4.4.1.1	COSTOS POR COBERTURA DE LA DEUDA PÚBLICA INTERNA	0.00	0.00
5.4.4.1.2	COSTOS POR COBERTURA DE LA DEUDA PÚBLICA EXTERNA	0.00	0.00
5.4.5	APOYOS FINANCIEROS	0.00	0.00
5.4.5.1	APOYOS FINANCIEROS A INTERMEDIARIOS	0.00	0.00
5.4.5.2	APOYO FINANCIEROS A AHORRADORES Y DEUDORES DEL SISTEMA FINANCIERO NACIONAL	0.00	0.00
5.5	OTROS GASTOS Y PÉRDIDAS EXTRAORDINARIAS	10,090,853.73	1.97
5.5.1	ESTIMACIONES, DEPRECIACIONES, DETERIOROS, OBSOLESCENCIAS Y AMORTIZACIONES	10,090,853.73	1.97
5.5.1.1	ESTIMACIONES POR PÉRDIDAS O DETERIOROS DE ACTIVOS CIRCULANTES	0.00	0.00
5.5.1.2	ESTIMACIONES POR PÉRDIDAS O DETERIOROS DE ACTIVOS NO CIRCULANTES	0.00	0.00
5.5.1.3	DEPRECIACIÓN DE BIENES INMUEBLES	2,477,176.96	0.48
5.5.1.4	DEPRECIACIÓN DE INFRAESTRUCTURA	0.00	0.00
5.5.1.5	DEPRECIACIÓN DE BIENES MUEBLES	7,613,676.77	1.49
5.5.1.6	DETERIORO DE LOS ACTIVOS BIOLÓGICOS	0.00	0.00
5.5.1.7	AMORTIZACIÓN DE ACTIVOS INTANGIBLES	0.00	0.00
5.5.1.8	DISMINUCIÓN DE BIENES POR PÉRDIDA, OBSOLESCENCIA Y DETERIORO	0.00	0.00
5.5.2	PROVISIONES	0.00	0.00
5.5.2.1	PROVISIONES DE PASIVOS A CORTO PLAZO	0.00	0.00
5.5.2.2	PROVISIONES DE PASIVOS A LARGO PLAZO	0.00	0.00
5.5.3	DISMINUCIONES DE INVENTARIOS	0.00	0.00
5.5.3.1	DISMINUCIONES DE INVENTARIOS DE MERCANCÍAS PARA VENTA	0.00	0.00
5.5.3.2	DISMINUCIONES DE INVENTARIOS DE MERCANCÍAS TERMINADAS	0.00	0.00
5.5.3.3	DISMINUCIONES DE INVENTARIOS DE MERCANCÍAS EN PROCESO DE ELABORACIÓN	0.00	0.00
5.5.3.4	DISMINUCIONES DE INVENTARIOS DE MATERIAS PRIMAS, MATERIALES Y SUMINISTROS PARA PRODUCCIÓN	0.00	0.00

MUNICIPIO DE TEHUACÁN PUEBLA

NOTAS AL ESTADO DE ACTIVIDADES
Al 31 de Agosto de 2020
(Cifras en pesos)

5.5.3.5	DISMINUCIONES DE ALMACÉN DE MATERIALES Y SUMINISTROS DE CONSUMO	0.00	0.00
5.5.4	AUMENTO POR INSUFICIENCIA DE ESTIMACIONES POR PÉRDIDA O DETERIORO U OBSOLESCENCIA	0.00	0.00
5.5.4.1	AUMENTO POR INSUFICIENCIA DE ESTIMACIONES POR PÉRDIDA O DETERIORO U OBSOLESCENCIA	0.00	0.00
5.5.5	AUMENTO POR INSUFICIENCIA DE PROVISIONES	0.00	0.00
5.5.5.1	AUMENTO POR INSUFICIENCIA DE PROVISIONES	0.00	0.00
5.5.9	OTROS GASTOS	0.00	0.00
5.5.9.1	GASTOS DE EJERCICIOS ANTERIORES	0.00	0.00
5.5.9.2	PÉRDIDAS POR RESPONSABILIDADES	0.00	0.00
5.5.9.3	BONIFICACIONES Y DESCUENTOS OTORGADOS	0.00	0.00
5.5.9.3.1	DESCUENTOS DE PREDIAL	0.00	0.00
5.5.9.4	DIFERENCIAS POR TIPO DE CAMBIO NEGATIVAS	0.00	0.00
5.5.9.5	DIFERENCIAS DE COTIZACIONES NEGATIVAS EN VALORES NEGOCIABLES	0.00	0.00
5.5.9.6	RESULTADO POR POSICIÓN MONETARIA	0.00	0.00
5.5.9.7	PÉRDIDAS POR PARTICIPACIÓN PATRIMONIAL	0.00	0.00
5.5.9.8	DIFERENCIAS POR REESTRUCTURACIÓN DE DEUDA PÚBLICA NEGATIVAS	0.00	0.00
5.5.9.9	OTROS GASTOS VARIOS	0.00	0.00
5.5.9.9.1	DIVIDENDOS Y RETIROS DE LAS CUASISOCIEDADES	0.00	0.00
5.6	INVERSIÓN PÚBLICA	162,426,537.31	31.71
5.6.1	INVERSIÓN PÚBLICA NO CAPITALIZABLE	162,426,537.31	31.71
5.6.1.1	CONSTRUCCIÓN EN BIENES NO CAPITALIZABLE	162,426,537.31	31.71
5.6.1.1.1	EDIFICACIÓN HABITACIONAL	0.00	0.00
5.6.1.1.2	EDIFICACIÓN NO HABITACIONAL	24,331,864.88	4.75
5.6.1.1.3	CONST. DE OBRAS PARA EL ABASTECIMIENTO DE AGUA, ELECTRICIDAD Y TELECOMUNICACIONES	0.00	0.00
5.6.1.1.4	DIVISIÓN DE TERRENOS Y CONSTRUCCIÓN DE OBRAS DE URBANIZACIÓN	36,489,535.35	7.12
5.6.1.1.5	CONSTRUCCIÓN DE VÍAS DE COMUNICACIÓN	101,605,137.08	19.83
5.6.1.1.6	OTRAS CONSTRUCCIONES DE INGENIERÍA CIVIL U OBRA PESADA	0.00	0.00
5.6.1.1.7	INSTALACIONES Y EQUIPOS EN CONSTRUCCIONES	0.00	0.00
5.6.1.1.9	TRABAJOS DE ACABADOS EN EDIFICACIONES Y OTROS TRABAJOS ESPECIALIZADOS	0.00	0.00
	TOTAL	512,257,259.71	100.00

Bajo protesta de decir verdad declaramos que los Estados Financieros y sus notas, son razonablemente correctos y son responsabilidad del emisor.



SECRETARÍA
DEL HONORABLE
AYUNTAMIENTO
DE TEHUACÁN

TEHUACÁN
GOBIERNO DE LA CIUDAD
2018 • 2021
004.21

LIC. ANDRES ARTEMIO CABALLERO LOPEZ
PRESIDENTE MUNICIPAL SUPLENTE

MTRC. JOSÉ JOSÉ MOMOX SÁNCHEZ
SECRETARIO GENERAL

MUNICIPIO DE TEHUACÁN PUEBLA

NOTAS AL ESTADO DE ACTIVIDADES
Al 31 de Agosto de 2020
(Cifras en pesos)



LIC. YOLANDA SOLÍS VÁZQUEZ
TESORERA MUNICIPAL

TEHUACÁN
2018 - 2021
20013

MUNICIPIO DE TEHUACÁN PUEBLA

NOTAS AL ESTADO DE VARIACIÓN EN LA HACIENDA PÚBLICA/PATRIMONIO
Al 31 de Agosto de 2020
(Cifras en pesos)

VPH-01 PATRIMONIO CONTRIBUIDO:

Cuenta	Nombre de la Cuenta	Saldo Inicial	Variación	Saldo Final	Tipo	Naturaleza
3.1.1	APORTACIONES	898,525,785.20	0.00	898,525,785.20		
3.1.2	DONACIONES DE CAPITAL	887,230.84	35,473.30	922,704.14		
3.1.3	ACTUALIZACIÓN DE LA HACIENDA PÚBLICA/PATRIMONIO	0.00	0.00	0.00		
	TOTAL	899,413,016.04	35,473.30	899,448,489.34		

VPH-02 PATRIMONIO GENERADO:

Cuenta	Nombre de la Cuenta	Saldo Inicial	Variación	Saldo Final	Procedencia
3.2.1	RESULTADOS DEL EJERCICIO (AHORRO / DESAHORRO)	160,530,975.94	-119,104,428.24	41,426,547.70	
3.2.2	RESULTADOS DE EJERCICIOS ANTERIORES	8,352,039.45	160,593,544.49	168,945,583.94	
3.2.3	REVALÚOS	0.00	0.00	0.00	
3.2.3.1	REVALÚO DE BIENES INMUEBLES	0.00	0.00	0.00	
3.2.3.2	REVALÚO DE BIENES MUEBLES	0.00	0.00	0.00	
3.2.3.3	REVALÚO DE BIENES INTANGIBLES	0.00	0.00	0.00	
3.2.3.9	OTROS REVALÚOS	0.00	0.00	0.00	
3.2.4	RESERVAS	0.00	0.00	0.00	
3.2.4.1	RESERVAS DE PATRIMONIO	0.00	0.00	0.00	
3.2.4.2	RESERVAS TERRITORIALES	0.00	0.00	0.00	
3.2.4.3	RESERVAS POR CONTINGENCIAS	0.00	0.00	0.00	
3.2.5	RECTIFICACIONES DE RESULTADOS DE EJERCICIOS ANTERIORES	-302,638,091.07	9,657.64	-302,628,433.43	
3.2.5.1	CAMBIOS EN POLÍTICAS CONTABLES	-697,523.76	0.00	-697,523.76	
3.2.5.2	CAMBIOS POR ERRORES CONTABLES	-301,940,567.31	9,657.64	-301,930,909.67	
	TOTAL	-133,755,075.68	41,498,773.84	-133,256,301.79	

Bajo protesta de decir verdad declaro que los Estados Financieros y sus Anexos son razonablemente correctos y son responsabilidad del emisor.

ESTADOS UNIDOS MEXICANOS

SECRETARÍA DEL HONORABLE AYUNTAMIENTO DE TEHUACÁN

TEHUACÁN GOBIERNO DE LA CIUDAD 2018 - 2021

LIC. ANDRÉS ARTEMIO CABALLERO LOPEZ PRESIDENTE MUNICIPAL SUPLENTE 0001

MTR. JOSÉ JOSÉ MOMOX SÁNCHEZ SECRETARIO GENERAL 00021

TESORERÍA MUNICIPAL DE TEHUACÁN

LIC. YOLANDA SOLÍS VÁZQUEZ TESORERA MUNICIPAL 20013

MUNICIPIO DE TEHUACÁN PUEBLA

NOTAS AL ESTADO DE FLUJOS DE EFECTIVO
Al 31 de Agosto de 2020
(Cifras en pesos)

EFE-01 FLUJO DE EFECTIVO:

Cuenta	Nombre de la Cuenta	Monto	2019
1.1.1.1	EFFECTIVO	93,617.99	0.00
1.1.1.2	BANCOS/TESORERÍA	144,967,039.08	215,751,736.43
1.1.1.3	BANCOS/DEPENDENCIAS Y OTROS	0.00	0.00
1.1.1.4	INVERSIONES TEMPORALES (HASTA 3 MESES)	94,813,220.28	0.00
1.1.1.5	FONDOS CON AFECTACIÓN ESPECÍFICA	0.00	0.00
1.1.1.6	DEPÓSITOS DE FONDOS DE TERCEROS EN GARANTÍA Y/O ADMINISTRACIÓN	0.00	0.00
1.1.1.9	OTROS EFECTIVOS Y EQUIVALENTES	0.00	0.00
1.1.1	TOTAL	239,873,877.35	215,751,736.43

EFE-02 ADQUISICIÓN BIENES MUEBLES E INMUEBLES:

Cuenta	Nombre de la Cuenta	Monto	Subsidio
1.2.3	BIENES INMUEBLES, INFRAESTRUCTURA Y CONSTRUCCIONES EN PROCESO	-26,550,501.86	
1.2.3.1	TERRENOS	0.00	
1.2.3.2	VIVIENDAS	0.00	
1.2.3.3	EDIFICIOS NO HABITACIONALES	0.00	
1.2.3.4	INFRAESTRUCTURA	0.00	
1.2.3.5	CONSTRUCCIONES EN PROCESO EN BIENES DE DOMINIO PÚBLICO	-26,550,501.86	
1.2.3.6	CONSTRUCCIONES EN PROCESO EN BIENES PROPIOS	0.00	
1.2.3.9	OTROS BIENES INMUEBLES	0.00	
1.2.4	BIENES MUEBLES	1,605,289.03	
1.2.4.1	MOBILIARIO Y EQUIPO DE ADMINISTRACIÓN	1,149,020.70	
1.2.4.2	MOBILIARIO Y EQUIPO EDUCACIONAL Y RECREATIVO	43,076.60	
1.2.4.3	EQUIPO E INSTRUMENTAL MÉDICO Y DE LABORATORIO	348,510.40	
1.2.4.4	VEHÍCULOS Y EQUIPO DE TRANSPORTE	0.00	
1.2.4.5	EQUIPO DE DEFENSA Y SEGURIDAD	0.00	
1.2.4.6	MAQUINARIA, OTROS EQUIPOS Y HERRAMIENTAS	64,681.33	
1.2.4.7	COLECCIONES, OBRAS DE ARTE Y OBJETOS VALIOSOS	0.00	
1.2.4.8	ACTIVOS BIOLÓGICOS	0.00	
1.2.5	ACTIVOS INTANGIBLES	0.00	
1.2.5.1	SOFTWARE	0.00	
1.2.5.2	PATENTES, MARCAS Y DERECHOS	0.00	
1.2.5.3	CONCESIONES Y FRANQUICIAS	0.00	
1.2.5.4	LICENCIAS	0.00	
1.2.5.9	OTROS ACTIVOS INTANGIBLES	0.00	
	TOTAL	-24,945,212.83	

EFE-03 CONCILIACIÓN DEL FLUJO DE EFECTIVO:

Cuenta	Nombre de la Cuenta	Monto	2019
5.4	FLUJO NETO DE EFECTIVO DE LAS ACTIVIDADES DE OPERACIÓN MENOS MOVIMIENTOS DE PARTIDAS (O RUBROS) QUE NO AFECTAN AL EFECTIVO	213,943,938.74	260,290,121.44
5.5	OTROS GASTOS Y PÉRDIDAS EXTRAORDINARIAS	10,090,853.73	12,732,967.61
5.5.1	ESTIMACIONES, DEPRECIACIONES, DETERIOROS, OBSOLESCENCIAS Y AMORTIZACIONES	10,090,853.73	12,732,967.61
5.5.1.1	ESTIMACIONES POR PÉRDIDAS O DETERIOROS	0.00	0.00

MUNICIPIO DE TEHUACÁN PUEBLA

NOTAS AL ESTADO DE FLUJOS DE EFECTIVO
Al 31 de Agosto de 2020
(Cifras en pesos)

	DE ACTIVOS CIRCULANTES		
5.5.1.2	ESTIMACIONES POR PÉRDIDAS O DETERIOROS DE ACTIVOS NO CIRCULANTES	0.00	0.00
5.5.1.3	DEPRECIACIÓN DE BIENES INMUEBLES	2,477,176.96	3,481,721.71
5.5.1.4	DEPRECIACIÓN DE INFRAESTRUCTURA	0.00	0.00
5.5.1.5	DEPRECIACIÓN DE BIENES MUEBLES	7,613,676.77	9,251,245.90
5.5.1.6	DETERIORO DE LOS ACTIVOS BIOLÓGICOS	0.00	0.00
5.5.1.7	AMORTIZACIÓN DE ACTIVOS INTANGIBLES	0.00	0.00
5.5.1.8	DISMINUCIÓN DE BIENES POR PÉRDIDA, OBSOLESCENCIA Y DETERIORO	0.00	0.00
5.5.2	PROVISIONES	0.00	0.00
5.5.2.1	PROVISIONES DE PASIVOS A CORTO PLAZO	0.00	0.00
5.5.2.2	PROVISIONES DE PASIVOS A LARGO PLAZO	0.00	0.00
5.5.3	DISMINUCIONES DE INVENTARIOS	0.00	0.00
5.5.3.1	DISMINUCIONES DE INVENTARIOS DE MERCANCÍAS PARA VENTA	0.00	0.00
5.5.3.2	DISMINUCIONES DE INVENTARIOS DE MERCANCÍAS TERMINADAS	0.00	0.00
5.5.3.3	DISMINUCIONES DE INVENTARIOS DE MERCANCÍAS EN PROCESO DE ELABORACIÓN	0.00	0.00
5.5.3.4	DISMINUCIONES DE INVENTARIOS DE MATERIAS PRIMAS, MATERIALES Y SUMINISTROS PARA PRODUCCIÓN	0.00	0.00
5.5.3.5	DISMINUCIONES DE ALMACÉN DE MATERIALES Y SUMINISTROS DE CONSUMO	0.00	0.00
5.5.4	AUMENTO POR INSUFICIENCIA DE ESTIMACIONES POR PÉRDIDA O DETERIORO U OBSOLESCENCIA	0.00	0.00
5.5.4.1	AUMENTO POR INSUFICIENCIA DE ESTIMACIONES POR PÉRDIDA O DETERIORO U OBSOLESCENCIA	0.00	0.00
5.5.5	AUMENTO POR INSUFICIENCIA DE PROVISIONES	0.00	0.00
5.5.5.1	AUMENTO POR INSUFICIENCIA DE PROVISIONES	0.00	0.00
5.5.9	OTROS GASTOS	0.00	0.00
5.5.9.1	GASTOS DE EJERCICIOS ANTERIORES	0.00	0.00
5.5.9.2	PÉRDIDAS POR RESPONSABILIDADES	0.00	0.00
5.5.9.3	BONIFICACIONES Y DESCUENTOS OTORGADOS	0.00	0.00
5.5.9.4	DIFERENCIAS POR TIPO DE CAMBIO NEGATIVAS	0.00	0.00
5.5.9.5	DIFERENCIAS DE COTIZACIONES NEGATIVAS EN VALORES NEGOCIABLES	0.00	0.00
5.5.9.6	RESULTADO POR POSICIÓN MONETARIA	0.00	0.00
5.5.9.7	PÉRDIDAS POR PARTICIPACIÓN PATRIMONIAL	0.00	0.00
5.5.9.8	DIFERENCIAS POR REESTRUCTURACIÓN DE DEUDA PÚBLICA NEGATIVAS	0.00	0.00
5.5.9.9	OTROS GASTOS VARIOS	0.00	0.00
5.6	INVERSIÓN PÚBLICA	162,426,537.31	80,999,092.82
5.6.1	INVERSIÓN PÚBLICA NO CAPITALIZABLE	162,426,537.31	80,999,092.82
5.6.1.1	CONSTRUCCIÓN EN BIENES NO CAPITALIZABLE IGUAL	162,426,537.31	80,999,092.82
	RESULTADOS DEL EJERCICIO (AHORRO/DESAHORRO)	41,426,547.70	166,558,061.01

Bajo protesta de decir verdad declaramos que los Estados Financieros y sus notas, son razonablemente correctos y son responsabilidad del emisor.

MUNICIPIO DE TEHUACÁN PUEBLA

NOTAS AL ESTADO DE FLUJOS DE EFECTIVO
Al 31 de Agosto de 2020
(Cifras en pesos)



TEHUACÁN

GOBIERNO DE LA CIUDAD

LIC. ANDRES ARTEMIO CABALLERO LOPEZ
PRESIDENTE MUNICIPAL SUPLENTE

PRESIDENCIA

RENACE CON TODOS

1001:



SECRETARÍA
DEL HONORABLE
AYUNTAMIENTO
DE TEHUACÁN

TEHUACÁN

GOBIERNO DE LA CIUDAD

MTRO. JOSÉ JOSÉ MOMOX SANCHEZ
SECRETARIO GENERAL

2018 - 2021

004.21

LIC. YOLANDA SOLIS VÁZQUEZ
TESORERA MUNICIPAL

TESORERÍA

MUNICIPAL

TEHUACÁN

2018 - 2021

20013

MUNICIPIO DE TEHUACÁN PUEBLA

NOTAS AL ESTADO DE FLUJOS DE EFECTIVO

Al 31 de Agosto de 2020

(Cifras en pesos)

EFE-01 FLUJO DE EFECTIVO:

Cuenta	Nombre de la Cuenta	Monto	2019
1.1.1.1	EFFECTIVO	93,617.99	0.00
1.1.1.2	BANCOS/TESORERÍA	144,967,039.08	215,751,736.43
1.1.1.3	BANCOS/DEPENDENCIAS Y OTROS	0.00	0.00
1.1.1.4	INVERSIONES TEMPORALES (HASTA 3 MESES)	94,813,220.28	0.00
1.1.1.5	FONDOS CON AFECTACIÓN ESPECÍFICA	0.00	0.00
1.1.1.6	DEPÓSITOS DE FONDOS DE TERCEROS EN GARANTÍA Y/O ADMINISTRACIÓN	0.00	0.00
1.1.1.9	OTROS EFECTIVOS Y EQUIVALENTES	0.00	0.00
1.1.1	TOTAL	239,873,877.35	215,751,736.43

EFE-02 ADQUISICIÓN BIENES MUEBLES E INMUEBLES:

Cuenta	Nombre de la Cuenta	Monto	Subsidio
1.2.3	BIENES INMUEBLES, INFRAESTRUCTURA Y CONSTRUCCIONES EN PROCESO	-26,550,501.86	
1.2.3.1	TERRENOS	0.00	
1.2.3.2	VIVIENDAS	0.00	
1.2.3.3	EDIFICIOS NO HABITACIONALES	0.00	
1.2.3.4	INFRAESTRUCTURA	0.00	
1.2.3.5	CONSTRUCCIONES EN PROCESO EN BIENES DE DOMINIO PÚBLICO	-26,550,501.86	
1.2.3.6	CONSTRUCCIONES EN PROCESO EN BIENES PROPIOS	0.00	
1.2.3.9	OTROS BIENES INMUEBLES	0.00	
1.2.4	BIENES MUEBLES	1,605,289.03	
1.2.4.1	MOBILIARIO Y EQUIPO DE ADMINISTRACIÓN	1,149,020.70	
1.2.4.2	MOBILIARIO Y EQUIPO EDUCACIONAL Y RECREATIVO	43,076.60	
1.2.4.3	EQUIPO E INSTRUMENTAL MÉDICO Y DE LABORATORIO	348,510.40	
1.2.4.4	VEHÍCULOS Y EQUIPO DE TRANSPORTE	0.00	
1.2.4.5	EQUIPO DE DEFENSA Y SEGURIDAD	0.00	
1.2.4.6	MAQUINARIA, OTROS EQUIPOS Y HERRAMIENTAS	64,681.33	
1.2.4.7	COLECCIONES, OBRAS DE ARTE Y OBJETOS VALIOSOS	0.00	
1.2.4.8	ACTIVOS BIOLÓGICOS	0.00	
1.2.5	ACTIVOS INTANGIBLES	0.00	
1.2.5.1	SOFTWARE	0.00	
1.2.5.2	PATENTES, MARCAS Y DERECHOS	0.00	
1.2.5.3	CONCESIONES Y FRANQUICIAS	0.00	
1.2.5.4	LICENCIAS	0.00	
1.2.5.9	OTROS ACTIVOS INTANGIBLES	0.00	
	TOTAL	-24,945,212.83	

EFE-03 CONCILIACIÓN DEL FLUJO DE EFECTIVO:

Cuenta	Nombre de la Cuenta	Monto	2019
5.4	FLUJO NETO DE EFECTIVO DE LAS ACTIVIDADES DE OPERACIÓN MENOS MOVIMIENTOS DE PARTIDAS (O RUBROS) QUE NO AFECTAN AL EFECTIVO	213,943,938.74	260,290,121.44
5.5	OTROS GASTOS Y PÉRDIDAS EXTRAORDINARIAS	10,090,853.73	12,732,967.61
5.5.1	ESTIMACIONES, DEPRECIACIONES, DETERIOROS, OBSOLESCENCIAS Y AMORTIZACIONES	10,090,853.73	12,732,967.61
5.5.1.1	ESTIMACIONES POR PÉRDIDAS O DETERIOROS	0.00	0.00

MUNICIPIO DE TEHUACÁN PUEBLA

NOTAS AL ESTADO DE FLUJOS DE EFECTIVO

Al 31 de Agosto de 2020

(Cifras en pesos)

	DE ACTIVOS CIRCULANTES		
5.5.1.2	ESTIMACIONES POR PÉRDIDAS O DETERIOROS DE ACTIVOS NO CIRCULANTES	0.00	0.00
5.5.1.3	DEPRECIACIÓN DE BIENES INMUEBLES	2,477,176.96	3,481,721.71
5.5.1.4	DEPRECIACIÓN DE INFRAESTRUCTURA	0.00	0.00
5.5.1.5	DEPRECIACIÓN DE BIENES MUEBLES	7,613,676.77	9,251,245.90
5.5.1.6	DETERIORO DE LOS ACTIVOS BIOLÓGICOS	0.00	0.00
5.5.1.7	AMORTIZACIÓN DE ACTIVOS INTANGIBLES	0.00	0.00
5.5.1.8	DISMINUCIÓN DE BIENES POR PÉRDIDA, OBSOLESCENCIA Y DETERIORO	0.00	0.00
5.5.2	PROVISIONES	0.00	0.00
5.5.2.1	PROVISIONES DE PASIVOS A CORTO PLAZO	0.00	0.00
5.5.2.2	PROVISIONES DE PASIVOS A LARGO PLAZO	0.00	0.00
5.5.3	DISMINUCIONES DE INVENTARIOS	0.00	0.00
5.5.3.1	DISMINUCIONES DE INVENTARIOS DE MERCANCÍAS PARA VENTA	0.00	0.00
5.5.3.2	DISMINUCIONES DE INVENTARIOS DE MERCANCÍAS TERMINADAS	0.00	0.00
5.5.3.3	DISMINUCIONES DE INVENTARIOS DE MERCANCÍAS EN PROCESO DE ELABORACIÓN	0.00	0.00
5.5.3.4	DISMINUCIONES DE INVENTARIOS DE MATERIAS PRIMAS, MATERIALES Y SUMINISTROS PARA PRODUCCIÓN	0.00	0.00
5.5.3.5	DISMINUCIONES DE ALMACÉN DE MATERIALES Y SUMINISTROS DE CONSUMO	0.00	0.00
5.5.4	AUMENTO POR INSUFICIENCIA DE ESTIMACIONES POR PÉRDIDA O DETERIORO U OBSOLESCENCIA	0.00	0.00
5.5.4.1	AUMENTO POR INSUFICIENCIA DE ESTIMACIONES POR PÉRDIDA O DETERIORO U OBSOLESCENCIA	0.00	0.00
5.5.5	AUMENTO POR INSUFICIENCIA DE PROVISIONES	0.00	0.00
5.5.5.1	AUMENTO POR INSUFICIENCIA DE PROVISIONES	0.00	0.00
5.5.9	OTROS GASTOS	0.00	0.00
5.5.9.1	GASTOS DE EJERCICIOS ANTERIORES	0.00	0.00
5.5.9.2	PÉRDIDAS POR RESPONSABILIDADES	0.00	0.00
5.5.9.3	BONIFICACIONES Y DESCUENTOS OTORGADOS	0.00	0.00
5.5.9.4	DIFERENCIAS POR TIPO DE CAMBIO NEGATIVAS	0.00	0.00
5.5.9.5	DIFERENCIAS DE COTIZACIONES NEGATIVAS EN VALORES NEGOCIABLES	0.00	0.00
5.5.9.6	RESULTADO POR POSICIÓN MONETARIA	0.00	0.00
5.5.9.7	PÉRDIDAS POR PARTICIPACIÓN PATRIMONIAL	0.00	0.00
5.5.9.8	DIFERENCIAS POR REESTRUCTURACIÓN DE DEUDA PÚBLICA NEGATIVAS	0.00	0.00
5.5.9.9	OTROS GASTOS VARIOS	0.00	0.00
5.6	INVERSIÓN PÚBLICA	162,426,537.31	80,999,092.82
5.6.1	INVERSIÓN PÚBLICA NO CAPITALIZABLE	162,426,537.31	80,999,092.82
5.6.1.1	CONSTRUCCIÓN EN BIENES NO CAPITALIZABLE IGUAL	162,426,537.31	80,999,092.82
	RESULTADOS DEL EJERCICIO (AHORRO/DESAHORRO)	41,426,547.70	166,558,061.01

Bajo protesta de decir verdad declaramos que los Estados Financieros y sus notas,
son razonablemente correctos y son responsabilidad del emisor.

MUNICIPIO DE TEHUACÁN PUEBLA

NOTAS AL ESTADO DE FLUJOS DE EFECTIVO

Al 31 de Agosto de 2020

(Cifras en pesos)



TEHUACÁN
GOBIERNO DE LA CIUDAD
2018 - 2021

PRESIDENCIA
RENACTE 100.13
100.13

LIC. ANDRES ARTEMIO CABALLERO LOPEZ
PRESIDENTE MUNICIPAL SUPLENTE



SECRETARÍA
DEL HONORABLE
AYUNTAMIENTO
DE TEHUACÁN

TEHUACÁN
GOBIERNO DE LA CIUDAD
2018 - 2021
004.21

MTRO. JOSÉ JOSÉ MOMOX SÁNCHEZ
SECRETARIO GENERAL

TESORERÍA
MUNICIPAL

LIC. YOLANDA SOLIS VÁZQUEZ
TESORERA MUNICIPAL

2018 - 2021
200.13

MUNICIPIO DE TEHUACÁN PUEBLA

CONCILIACIÓN
Al 31 de Agosto de 2020
(Cifras en pesos)

CONCILIACIÓN ENTRE LOS INGRESOS PRESUPUESTARIOS Y CONTABLES:

	1. Ingresos Presupuestarios	553,679,833.04
	2. Más ingresos contables no presupuestarios	3,973.93
2.1	INGRESOS FINANCIEROS	0.00
2.2	INCREMENTO POR VARIACIÓN DE INVENTARIOS	0.00
2.3	DISMINUCIÓN DEL EXCESO DE ESTIMACIONES POR PÉRDIDA O DETERIORO U OBSOLESCENCIA	0.00
2.4	DISMINUCIÓN DEL EXCESO DE PROVISIONES	0.00
2.5	OTROS INGRESOS Y BENEFICIOS VARIOS	3,973.93
2.6	OTROS INGRESOS CONTABLES NO PRESUPUESTARIOS	0.00
	3. Menos ingresos presupuestarios no contables	0.00
3.1	APROVECHAMIENTOS PATRIMONIALES	0.00
3.2	INGRESOS DERIVADOS DE FINANCIAMIENTOS	0.00
3.3	OTROS INGRESOS PRESUPUESTARIOS NO CONTABLES	0.00
	4. Ingresos Contables (4 = 1 + 2 - 3)	553,683,806.97

MUNICIPIO DE TEHUACÁN PUEBLA

CONCILIACIÓN
Al 31 de Agosto de 2020
(Cifras en pesos)

CONCILIACIÓN ENTRE LOS EGRESOS PRESUPUESTARIOS Y LOS GASTOS CONTABLES:

	1. Total de egresos presupuestarios	479,213,183.91
	2. Menos egresos presupuestarios no contables	139,473,315.68
2.1	MATERIAS PRIMAS Y MATERIALES DE PRODUCCIÓN Y COMERCIALIZACIÓN	0.00
2.2	MATERIALES Y SUMINISTROS	0.00
2.3	MOBILIARIO Y EQUIPO DE ADMINISTRACIÓN	1,113,547.40
2.4	MOBILIARIO Y EQUIPO EDUCACIONAL Y RECREATIVO	43,076.60
2.5	EQUIPO E INSTRUMENTAL MÉDICO Y DE LABORATORIO	348,510.40
2.6	VEHÍCULOS Y EQUIPO DE TRANSPORTE	0.00
2.7	EQUIPO DE DEFENSA Y SEGURIDAD	0.00
2.8	MAQUINARIA, OTROS EQUIPOS Y HERRAMIENTAS	64,681.33
2.9	ACTIVOS BIOLÓGICOS	0.00
2.10	BIENES INMUEBLES	0.00
2.11	ACTIVOS INTANGIBLES	0.00
2.12	OBRA PÚBLICA EN BIENES DE DOMINIO PÚBLICO	137,903,499.95
2.13	OBRA PÚBLICA	0.00
2.14	ACCIONES Y PARTICIPACIONES DE CAPITAL	0.00
2.15	COMPRA DE TÍTULOS Y VALORES	0.00
2.16	CONCESIÓN DE PRÉSTAMOS	0.00
2.17	INVERSIONES EN FIDEICOMISOS, MANDATOS Y OTROS ANÁLOGOS	0.00
2.18	PROVISIONES PARA CONTINGENCIAS Y OTRAS EROGACIONES ESPECIALES	0.00
2.19	AMORTIZACIÓN DE LA DEUDA PÚBLICA	0.00
2.20	ADEUDOS DE EJERCICIOS FISCALES ANTERIORES (ADEFAS)	0.00
2.21	OTROS EGRESOS PRESUPUESTARIOS NO CONTABLES	0.00
	3. Más gastos contables no presupuestarios	172,517,391.04
3.1	ESTIMACIONES, DEPRECIACIONES, DETERIOROS, OBSOLESCENCIAS Y AMORTIZACIONES	10,090,853.73
3.2	PROVISIONES	0.00
3.3	DISMINUCIONES DE INVENTARIOS	0.00
3.4	AUMENTO POR INSUFICIENCIA DE ESTIMACIONES POR PÉRDIDA O DETERIORO U OBSOLESCENCIA	0.00
3.5	AUMENTO POR INSUFICIENCIA DE PROVISIONES	0.00
3.6	OTROS GASTOS	0.00
3.7	OTROS GASTOS CONTABLES NO PRESUPUESTARIOS	162,426,537.31
	4. Total de Gastos Contables (4 = 1 - 2 + 3)	512,257,259.27

MUNICIPIO DE TEHUACÁN PUEBLA

CONCILIACIÓN


Al 31 de Agosto de 2020
(Cifras en pesos)

Bajo protesta de decir verdad declaramos que los Estados Financieros y sus notas,
son razonablemente correctos y son responsabilidad del emisor.




TEHUACÁN
GOBIERNO DE LA CIUDAD
2018 - 2021
PRESIDENCIA
RENACE CON TODOS
100.1.1

LIC. ANDRES ARTEMIO CABALLERO LOPEZ
PRESIDENTE MUNICIPAL SUPLENTE


TEHUACÁN
SECRETARÍA
DEL HONORABLE
AYUNTAMIENTO
DE TEHUACÁN
GOBIERNO DE LA CIUDAD
2018 - 2021
004.2.1

MTRO. JOSÉ JOSÉ MOMOX SÁNCHEZ
SECRETARIO GENERAL


TESORERÍA
MUNICIPAL
TEHUACÁN

LIC. YOLANDA SOLIS VÁZQUEZ
TESORERA MUNICIPAL

MUNICIPIO DE TEHUACÁN PUEBLA

NOTAS DE MEMORIA
Al 31 de Agosto de 2020
(Cifras en pesos)

MEM-01 CUENTAS DE ORDEN CONTABLES:

Cuenta	Nombre de la Cuenta	Saldo Inicial	Cargo	Abono	Saldo Final
7	CUENTAS DE ORDEN CONTABLES	0.00	0.00	0.00	0.00 (d)
7.1	VALORES	0.00	0.00	0.00	0.00 (d)
7.1.1	VALORES EN CUSTODIA	0.00	0.00	0.00	0.00 (d)
7.1.2	CUSTODIA DE VALORES	0.00	0.00	0.00	0.00 (a)
7.1.3	INSTRUMENTOS DE CRÉDITO PRESTADOS A FORMADORES DE MERCADO	0.00	0.00	0.00	0.00 (d)
7.1.4	PRÉSTAMO DE INSTRUMENTOS DE CRÉDITO A FORMADORES DE MERCADO Y SU GARANTÍA	0.00	0.00	0.00	0.00 (a)
7.1.5	INSTRUMENTOS DE CRÉDITO RECIBIDOS EN GARANTÍA DE LOS FORMADORES DE MERCADO	0.00	0.00	0.00	0.00 (d)
7.1.6	GARANTÍA DE CRÉDITOS RECIBIDOS DE LOS FORMADORES DE MERCADO	0.00	0.00	0.00	0.00 (a)
7.2	EMISIÓN DE OBLIGACIONES	0.00	0.00	0.00	0.00 (d)
7.2.1	AUTORIZACIÓN PARA LA EMISIÓN DE BONOS, TÍTULOS Y VALORES DE LA DEUDA PÚBLICA INTERNA	0.00	0.00	0.00	0.00 (d)
7.2.2	AUTORIZACIÓN PARA LA EMISIÓN DE BONOS, TÍTULOS Y VALORES DE LA DEUDA PÚBLICA EXTERNA	0.00	0.00	0.00	0.00 (d)
7.2.3	EMISIONES AUTORIZADAS DE LA DEUDA PÚBLICA INTERNA Y EXTERNA	0.00	0.00	0.00	0.00 (a)
7.2.4	SUSCRIPCIÓN DE CONTRATOS DE PRÉSTAMOS Y OTRAS OBLIGACIONES DE LA DEUDA PÚBLICA INTERNA	0.00	0.00	0.00	0.00 (d)
7.2.5	SUSCRIPCIÓN DE CONTRATOS DE PRÉSTAMOS Y OTRAS OBLIGACIONES DE LA DEUDA PÚBLICA EXTERNA	0.00	0.00	0.00	0.00 (d)
7.2.6	CONTRATOS DE PRÉSTAMOS Y OTRAS OBLIGACIONES DE LA DEUDA PÚBLICA INTERNA Y EXTERNA	0.00	0.00	0.00	0.00 (a)
7.3	AVALES Y GARANTÍAS	0.00	0.00	0.00	0.00 (d)
7.3.1	AVALES AUTORIZADOS	0.00	0.00	0.00	0.00 (d)
7.3.2	AVALES FIRMADOS	0.00	0.00	0.00	0.00 (a)
7.3.3	FIANZAS Y GARANTÍAS RECIBIDAS POR DEUDAS A COBRAR	0.00	0.00	0.00	0.00 (d)
7.3.4	FIANZAS Y GARANTÍAS RECIBIDAS	0.00	0.00	0.00	0.00 (a)
7.3.5	FIANZAS OTORGADAS PARA RESPALDAR OBLIGACIONES NO FISCALES DEL GOBIERNO	0.00	0.00	0.00	0.00 (d)
7.3.6	FIANZAS OTORGADAS DEL GOBIERNO PARA RESPALDAR OBLIGACIONES NO FISCALES	0.00	0.00	0.00	0.00 (a)
7.4	JUICIOS	0.00	0.00	0.00	0.00 (d)
7.4.1	DEMANDAS JUDICIALES EN PROCESO DE RESOLUCIÓN	0.00	0.00	0.00	0.00 (d)
7.4.2	RESOLUCIÓN DE DEMANDAS EN PROCESO JUDICIAL	0.00	0.00	0.00	0.00 (a)
7.5	INVERSIÓN MEDIANTE PROYECTOS PARA PRESTACIÓN DE SERVICIOS (PPS) Y SIMILARES	0.00	0.00	0.00	0.00 (d)
7.5.1	CONTRATOS PARA INVERSIÓN MEDIANTE PROYECTOS PARA PRESTACIÓN DE SERVICIOS (PPS) Y SIMILARES	0.00	0.00	0.00	0.00 (d)
7.5.2	INVERSIÓN PÚBLICA CONTRATADA MEDIANTE PROYECTOS PARA PRESTACIÓN DE SERVICIOS (PPS) Y SIMILARES	0.00	0.00	0.00	0.00 (a)
7.6	BIENES EN CONCESIONADOS O EN COMODATO	0.00	0.00	0.00	0.00 (d)
7.6.1	BIENES BAJO CONTRATO EN CONCESIÓN	0.00	0.00	0.00	0.00 (d)
7.6.2	CONTRATO DE CONCESIÓN POR BIENES	0.00	0.00	0.00	0.00 (a)

MUNICIPIO DE TEHUACÁN PUEBLA


NOTAS DE MEMORIA
Al 31 de Agosto de 2020
(Cifras en pesos)

7.6.3	BIENES BAJO CONTRATO EN COMODATO	0.00	0.00	0.00	0.00 (d)
7.6.4	CONTRATO DE COMODATO POR BIENES	0.00	0.00	0.00	0.00 (a)
7.7	OTRAS CUENTAS DE ORDEN	0.00	0.00	0.00	0.00 (d)
7.7.1	OTRAS CUENTAS DE ORDEN	0.00	0.00	0.00	0.00 (d)
7.X	BIENES ARQUEOLÓGICOS, ARTÍSTICOS E HISTÓRICOS	0.00	0.00	0.00	0.00 (d)
7.X.1	BIENES ARQUEOLÓGICOS EN CUSTODIA	0.00	0.00	0.00	0.00 (d)
7.X.2	CUSTODIA DE BIENES ARQUEOLÓGICOS	0.00	0.00	0.00	0.00 (a)
7.X.3	BIENES ARTÍSTICOS EN CUSTODIA	0.00	0.00	0.00	0.00 (d)
7.X.4	CUSTODIA DE BIENES ARTÍSTICOS	0.00	0.00	0.00	0.00 (a)
7.X.5	BIENES HISTÓRICOS EN CUSTODIA	0.00	0.00	0.00	0.00 (d)
7.X.6	CUSTODIA DE BIENES HISTÓRICOS	0.00	0.00	0.00	0.00 (a)

MEM-02 CUENTAS DE ORDEN PRESUPUESTARIAS:

Cuenta	Nombre de la Cuenta	Saldo Inicial	Cargo	Abono	Saldo Final
8	CUENTAS DE ORDEN PRESUPUESTARIAS	0.00	6,018,886,376.35	6,018,886,376.35	0.00 (a)
8.1	LEY DE INGRESOS	0.00	2,339,634,742.05	2,339,634,742.05	0.00 (a)
8.1.1	LEY DE INGRESOS ESTIMADA	0.00	852,152,659.00	0.00	852,152,659.00 (d)
8.1.2	LEY DE INGRESOS POR EJECUTAR	0.00	629,083,379.47	1,156,871,529.54	527,788,150.07 (a)
8.1.3	MODIFICACIONES A LA LEY DE INGRESOS ESTIMADA	0.00	304,718,870.54	75,403,546.43	229,315,324.11 (d)
8.1.4	LEY DE INGRESOS DEVENGADA	0.00	553,679,833.04	553,679,833.04	0.00 (a)
8.1.5	LEY DE INGRESOS RECAUDADA	0.00	0.00	553,679,833.04	553,679,833.04 (a)
8.2	PRESUPUESTO DE EGRESOS	0.00	3,679,251,634.30	3,679,251,634.30	0.00 (d)
8.2.1	PRESUPUESTO DE EGRESOS APROBADO	0.00	0.00	852,152,659.00	852,152,659.00 (a)
8.2.2	PRESUPUESTO DE EGRESOS POR EJERCER	0.00	1,401,101,243.44	851,862,476.53	549,238,766.91 (d)
8.2.3	MODIFICACIONES AL PRESUPUESTO DE EGRESOS APROBADO	0.00	319,633,260.33	548,948,584.44	229,315,324.11 (a)
8.2.4	PRESUPUESTO DE EGRESOS COMPROMETIDO	0.00	532,229,216.20	479,213,183.91	53,016,032.29 (d)
8.2.5	PRESUPUESTO DE EGRESOS DEVENGADO	0.00	479,213,183.91	479,213,183.91	0.00 (d)
8.2.6	PRESUPUESTO DE EGRESOS EJERCIDO	0.00	473,537,365.21	473,537,365.21	0.00 (d)
8.2.7	PRESUPUESTO DE EGRESOS PAGADO	0.00	473,537,365.21	0.00	473,537,365.21 (d)

Bajo protesta de decir verdad declaramos que los Estados Financieros y sus notas son razonablemente correctos y son responsabilidad del emisor.



TEHUACÁN
GOBIERNO DE LA CIUDAD
2018 - 2021

TEHUACÁN
GOBIERNO DE LA CIUDAD
2018 - 2021

LIC. ANDRÉS ARTEMIO CHEVALIERO POPEZ
PRESIDENTE MUNICIPAL SUPLENTE

MTRO. JOSÉ JOSÉ MOMOX SÁNCHEZ
SECRETARIO GENERAL

LIC. YOLANDA SOLÍS VÁZQUEZ
TESORERA MUNICIPAL

2018 - 2021
2020