

MUNICIPIO DE TEHUACÁN PUEBLA

ESTADO DE ACTIVIDADES  
Del 1 de Enero al 30 de Septiembre de 2019 y 2018  
(Cifras en pesos)

	2019	2018
INGRESOS Y OTROS BENEFICIOS		
INGRESOS DE GESTIÓN	109,916,138.24	160,211,733.50
IMPUESTOS	56,185,867.68	59,344,833.70
CUOTAS Y APORTACIONES DE SEGURIDAD SOCIAL	0.00	0.00
CONTRIBUCIONES DE MEJORAS	0.00	0.00
DERECHOS	42,705,443.65	89,745,025.78
PRODUCTOS DE TIPO CORRIENTE	3,582,760.97	4,188,023.11
APROVECHAMIENTOS DE TIPO CORRIENTE	7,444,065.94	6,933,850.91
INGRESOS POR VENTA DE BIENES Y PRESTACIÓN DE SERVICIOS	0.00	0.00
PART, APORT, CONV, INCENT. DERIV. D/COLAB. FISCAL, F. DIST. DE APORT, TRANSF, ASIG, SUBS Y SUBV Y P Y JUB	538,301,414.25	629,968,097.42
PART, APORT, CONV, INCENT. DERIV. D/COLAB. FISCAL, F. DIST. DE APORT	538,301,414.25	629,968,097.42
TRANSFERENCIAS, ASIGNACIONES, SUBSIDIOS Y SUBVENCIONES Y PENSIONES Y JUBILACIONES	0.00	0.00
OTROS INGRESOS Y BENEFICIOS	3,846,538.80	628,904.45
INGRESOS FINANCIEROS	260,572.35	609,871.23
INCREMENTO POR VARIACIÓN DE INVENTARIOS	0.00	0.00
DISMINUCIÓN DEL EXCESO DE ESTIMACIONES POR PÉRDIDA O DETERIORO U OBSOLESCENCIA	0.00	0.00
DISMINUCIÓN DEL EXCESO DE PROVISIONES	0.00	0.00
OTROS INGRESOS Y BENEFICIOS VARIOS	3,585,966.45	19,033.22
TOTAL DE INGRESOS Y OTROS BENEFICIOS	652,066,091.29	790,808,735.37
GASTOS Y OTRAS PÉRDIDAS		
GASTOS DE FUNCIONAMIENTO	403,871,859.07	466,722,782.83
SERVICIOS PERSONALES	224,071,914.00	271,507,654.53
MATERIALES Y SUMINISTROS	61,162,177.89	53,480,481.63
SERVICIOS GENERALES	118,637,767.18	141,734,646.67
TRANSFERENCIAS, ASIGNACIONES, SUBSIDIOS Y OTRAS AYUDAS	49,494,990.89	45,705,117.64
TRANSFERENCIAS INTERNAS Y ASIGNACIONES AL SECTOR PÚBLICO	39,932,176.33	28,703,065.46
TRANSFERENCIAS AL RESTO DEL SECTOR PÚBLICO	0.00	0.00
SUBSIDIOS Y SUBVENCIONES	0.00	0.00
AYUDAS SOCIALES	777,541.56	7,168,627.93
PENSIONES Y JUBILACIONES	8,785,273.00	9,688,053.00
TRANSFERENCIAS A FIDEICOMISOS, MANDATOS Y CONTRATOS ANÁLOGOS	0.00	0.00
TRANSFERENCIAS A LA SEGURIDAD SOCIAL	0.00	0.00
DONATIVOS	0.00	145,371.25
TRANSFERENCIAS AL EXTERIOR	0.00	0.00
PARTICIPACIONES Y APORTACIONES	3,296,193.03	0.00
PARTICIPACIONES	3,296,193.03	0.00
APORTACIONES	0.00	0.00
CONVENIOS	0.00	0.00
INTERESES, COMISIONES Y OTROS GASTOS DE LA DEUDA PÚBLICA	30,957.33	391,618.75

MUNICIPIO DE TEHUACÁN PUEBLA

ESTADO DE ACTIVIDADES  
Del 1 de Enero al 30 de Septiembre de 2019 y 2018  
(Cifras en pesos)

	2019	2018
INTERESES DE LA DEUDA PÚBLICA	30,957.33	391,618.75
COMISIONES DE LA DEUDA PÚBLICA	0.00	0.00
GASTOS DE LA DEUDA PÚBLICA	0.00	0.00
COSTO POR COBERTURAS	0.00	0.00
APOYOS FINANCIEROS	0.00	0.00
<b>OTROS GASTOS Y PÉRDIDAS EXTRAORDINARIAS</b>	<b>8,855,734.91</b>	<b>14,315,615.47</b>
ESTIMACIONES, DEPRECIACIONES, DETERIOROS, OBSOLESCENCIAS Y AMORTIZACIONES	8,855,734.91	14,315,615.47
PROVISIONES	0.00	0.00
DISMINUCIONES DE INVENTARIOS	0.00	0.00
AUMENTO POR INSUFICIENCIA DE ESTIMACIONES POR PÉRDIDA O DETERIORO U OBSOLESCENCIA	0.00	0.00
AUMENTO POR INSUFICIENCIA DE PROVISIONES	0.00	0.00
OTROS GASTOS	0.00	0.00
<b>INVERSIÓN PÚBLICA</b>	<b>2,535,672.43</b>	<b>296,444,634.67</b>
INVERSIÓN PÚBLICA NO CAPITALIZABLE	2,535,672.43	296,444,634.67
<b>TOTAL DE GASTOS Y OTRAS PÉRDIDAS</b>	<b>468,085,407.66</b>	<b>823,579,769.36</b>
<b>RESULTADOS DEL EJERCICIO (AHORRO/DESAHORRO)</b>	<b>183,980,683.63</b>	<b>-32,771,033.99</b>




Bajo protesta de decir verdad declaramos que los Estados Financieros y sus datos son razonablemente correctos y son responsabilidad del emisor.

*[Handwritten signature of Felipe de Jesús Patjane Martínez]*

LIC. FELIPE DE JESUS PATJANE MARTINEZ  
PRESIDENTE MUNICIPAL

*[Handwritten signature of Alejandro Guerrero Martínez]*

LIC. ALEJANDRO GUERRERO MARTINEZ  
SECRETARIO GENERAL



*[Handwritten signature of María del Carmen Guzmán Rosales]*

LIC. MARIA DEL CARMEN GUZMAN ROSALES  
TESORERA MUNICIPAL

TESORERÍA MUNICIPAL DE TEHUACÁN 2018 - 2021 200.1.3

MUNICIPIO DE TEHUACÁN PUEBLA

ESTADO DE SITUACIÓN FINANCIERA  
Al 30 de Septiembre de 2019 y 2018  
(Cifras en pesos)

	2019	2018	2019	2018
<b>ACTIVO</b>			<b>PASIVO</b>	
<b>ACTIVO CIRCULANTE</b>			<b>PASIVO CIRCULANTE</b>	
EFFECTIVO Y EQUIVALENTES	194,418,110.43	12,155,052.66	CUENTAS POR PAGAR A CORTO PLAZO	37,159,124.59
DERECHOS A RECIBIR EFFECTIVO O EQUIVALENTES	7,807,118.10	1,848,249.73	DOCUMENTOS POR PAGAR A CORTO PLAZO	0.00
DERECHOS A RECIBIR BIENES O SERVICIOS	10,343,451.43	0.00	PORCIÓN A CORTO PLAZO DE LA DEUDA PÚBLICA A LARGO PLAZO	0.00
INVENTARIOS	0.00	0.00	TÍTULOS Y VALORES A CORTO PLAZO	0.00
ALMACENES	0.00	0.00	PASIVOS DIFERIDOS A CORTO PLAZO	0.00
ESTIMACIÓN POR PÉRDIDAS O DETERIORO DE ACTIVOS CIRCULANTES	0.00	0.00	FONDOS Y BIENES DE TERCEROS EN GARANTÍA	0.00
OTROS ACTIVOS CIRCULANTES	0.00	0.00	Y/O ADMINISTRACIÓN A CORTO PLAZO	74,328.00
TOTAL DE ACTIVOS CIRCULANTES	212,568,679.96	14,003,302.39	PROVISIONES A CORTO PLAZO	0.00
			OTROS PASIVOS A CORTO PLAZO	0.00
<b>ACTIVO NO CIRCULANTE</b>			TOTAL DE PASIVOS CIRCULANTES	37,233,452.59
INVERSIONES FINANCIERAS A LARGO PLAZO	0.00	0.00		
DERECHOS A RECIBIR EFFECTIVO O EQUIVALENTES A LARGO PLAZO	29,288,750.00	29,288,750.00	<b>PASIVO NO CIRCULANTE</b>	
BIENES INMUEBLES, INFRAESTRUCTURA Y CONSTRUCCIONES EN PROCESO	570,638,211.88	552,746,797.49	CUENTAS POR PAGAR A LARGO PLAZO	0.00
BIENES MUEBLES	110,549,819.78	107,366,685.47	DOCUMENTOS POR PAGAR A LARGO PLAZO	0.00
ACTIVOS INTANGIBLES	444,944.16	444,944.16	DEUDA PÚBLICA A LARGO PLAZO	0.00
DEPRECIACIÓN, DETERIORO Y AMORTIZACIÓN	-98,058,914.56	-89,203,179.65	PASIVOS DIFERIDOS A LARGO PLAZO	0.00
ACUMULADA DE BIENES	0.00	0.00	FONDOS Y BIENES DE TERCEROS EN GARANTÍA	0.00
ACTIVOS DIFERIDOS	0.00	0.00	Y/O ADMINISTRACIÓN A LARGO PLAZO	0.00
ESTIMACIÓN POR PÉRDIDA O DETERIORO DE ACTIVOS NO CIRCULANTES	0.00	0.00	PROVISIONES A LARGO PLAZO	0.00
OTROS ACTIVOS NO CIRCULANTES	0.00	0.00	TOTAL DE PASIVOS NO CIRCULANTES	0.00
TOTAL DE ACTIVOS NO CIRCULANTES	612,862,811.26	600,643,997.47	TOTAL DEL PASIVO.....	37,233,452.59
			HACIENDA PÚBLICA / PATRIMONIO	899,397,705.20
			HACIENDA PÚBLICA/PATRIMONIO CONTRIBUIDO	898,525,785.20
			APORTACIONES	871,920.00
			DONACIONES DE CAPITAL	0.00
			ACTUALIZACIÓN DE LA HACIENDA PÚBLICA/PATRIMONIO	0.00

MUNICIPIO DE TEHUACÁN PUEBLA

ESTADO DE SITUACIÓN FINANCIERA  
Al 30 de Septiembre de 2019 y 2018  
(Cifras en pesos)

	2019	2018
HACIENDA PÚBLICA/PATRIMONIO GENERADO	-111,199,666.57	-294,661,415.12
RESULTADOS DEL EJERCICIO (AHORRO / DESAHORRO)	183,980,683.63	-32,771,033.99
RESULTADOS DE EJERCICIOS ANTERIORES	8,352,039.45	41,001,593.46
REVALUÍOS	0.00	0.00
RESERVAS	0.00	0.00
RECTIFICACIONES DE RESULTADOS DE EJERCICIOS ANTERIORES	-303,532,389.65	-303,091,974.61
EXCESO O INSUFICIENCIA EN LA ACTUALIZACIÓN DE LA HACIENDA PÚBLICA/PATRIMONIO	0.00	0.00
RESULTADO POR POSICIÓN MONETARIA	0.00	0.00
RESULTADO POR TENENCIA DE ACTIVOS NO MONETARIOS	0.00	0.00
TOTAL HACIENDA PÚBLICA/PATRIMONIO.....	788,198,038.63	604,536,290.08
TOTAL DEL PASIVO Y HACIENDA PÚBLICA/PATRIMONIO....	825,431,491.22	614,647,299.86



**PRESIDENCIA MUNICIPAL**  
AYUNTAMIENTO  
TEHUACÁN, PUE.  
2018 - 2021


Esta de decir verdad declaramos que los Estados Financieros y sus notas son razonablemente correctos y son responsabilidad del emisor.

LIC. JESUS PAUZANE MARTINEZ  
PRESIDENTE MUNICIPAL



**SECRETARIA MUNICIPAL**  
HONORABLE  
AYUNTAMIENTO  
DE TEHUACÁN  
TEHUACÁN  
PUEBLA, PUE.  
2018 - 2021

LIC. ALEJANDRO GERRERO MARTINEZ  
SECRETARIO GENERAL



LIC. MARÍA DEL CARMEN SILLICO RODRIGUEZ  
TESORERA MUNICIPAL

**MUNICIPAL**  
DE TEHUACÁN  
2018 - 2021

MUNICIPIO DE TEHUACÁN PUEBLA

ESTADO DE VARIACIÓN EN LA HACIENDA PÚBLICA  
Del 1 de Enero al 30 de Septiembre de 2019  
(Cifras en pesos)

Concepto	Hacienda Pública/ Patrimonio Contribuido	Hacienda Pública/ Patrimonio Generado de Ejercicios Ant.	Hacienda Pública/ Patrimonio Generado del Ejercicio	Exceso o Insuficiencia en la Actualización de la Hacienda Pública / Patrimonio /	TOTAL
Hacienda Pública / Patrimonio Contribuido Neto 2018	899,397,705.20				899,397,705.20
Aportaciones	898,525,785.20				898,525,785.20
Donaciones de Capital	871,920.00				871,920.00
Actualización de la Hacienda Pública/Patrimonio	0.00				0.00
Hacienda Pública / Patrimonio Generado Neto 2018		-262,090,381.13	-32,771,033.99		-294,861,415.12
Resultados del Ejercicio (Ahorro/Desahorro)					-32,771,033.99
Resultados de Ejercicios Anteriores					41,001,593.48
Revalúos		41,001,593.48			0.00
Reservas		0.00			0.00
Rectificaciones de Resultados de Ejercicios Anteriores		-303,091,974.61			-303,091,974.61
Exceso o Insuficiencia en la Actualización de la Hacienda Pública/Patrimonio Neto 2018				0.00	0.00
Resultado por Posición Monetaria					0.00
Resultado por Tenencia de Activos no Monetarios					0.00
Hacienda Pública / Patrimonio Neto Final 2018	899,397,705.20	-262,090,381.13	-32,771,033.99		604,536,290.08
Cambios en la Hacienda Pública / Patrimonio Contribuido Neto 2019	0.00				0.00
Aportaciones	0.00				0.00
Donaciones de Capital	0.00				0.00
Actualización de la Hacienda Pública/Patrimonio	0.00				0.00

MUNICIPIO DE TEHUACÁN PUEBLA

ESTADO DE VARIACIÓN EN LA HACIENDA PÚBLICA  
Del 1 de Enero al 30 de Septiembre de 2019  
(Cifras en pesos)

Variaciones de la Hacienda Pública /				
Patrimonio Generado Neto 2019		216,311,302.58		183,661,748.55
Resultados del Ejercicio		183,980,683.63		183,980,683.63
(Ahorro/Desahorro)				
Resultados de Ejercicios Anteriores	32,771,033.99			121,479.96
Revalúos	0.00			0.00
Reservas	0.00			0.00
Rectificaciones de Resultados de				
Ejercicios Anteriores	-440,415.04			-440,415.04
Cambios en el Exceso o Insuficiencia en			0.00	0.00
la Actualización de la Hacienda				
Pública/Patrimonio Neto 2019			0.00	0.00
Resultado por Posición Monetaria			0.00	0.00
Resultado por Tenencia de Activos no				
Monetarios			0.00	0.00
Hacienda Pública / Patrimonio Neto	899,397,705.20	-294,739,935.16	183,540,268.59	788,198,038.63
Final 2019				



PRESIDENCIA MUNICIPAL

AYUNTAMIENTO  
TEHUACÁN PUEBLA  
2018-2021

JESUS PATUJANE MARTINEZ  
PRESIDENTE MUNICIPAL



SECRETARÍA DEL  
HONORABLE  
AYUNTAMIENTO

TEHUACÁN  
2018-2021

LIC. ALEJANDRO GUERRERO MARTINEZ  
SECRETARIO GENERAL



TESORERÍA MUNICIPAL

MUNICIPIO DE TEHUACÁN

2018-2021

LIC. MARIA DEL CARMEN SILICEO RODRIGUEZ  
TESORERA MUNICIPAL

MUNICIPIO DE TEHUACÁN PUEBLA

ESTADO DE CAMBIOS EN LA SITUACIÓN FINANCIERA  
Al 30 de Septiembre de 2019 y 2018  
(Cifras en pesos)

	Origen	Aplicación	Origen	Aplicación
ACTIVO	-	210,784,191.36	27,122,442.81	-
ACTIVO CIRCULANTE	-	198,565,377.57	27,122,442.81	-
EFFECTIVO Y EQUIVALENTES	-	182,263,057.77	27,122,442.81	-
DERECHOS A RECIBIR EFFECTIVO O EQUIVALENTES	-	5,958,868.37	-	-
DERECHOS A RECIBIR BIENES O SERVICIOS	-	10,343,451.43	-	-
INVENTARIOS	-	-	-	-
ALMACENES	-	-	-	-
ESTIMACIÓN POR PÉRDIDAS O DETERIORO DE	-	-	-	-
ACTIVOS CIRCULANTES	-	-	-	-
OTROS ACTIVOS CIRCULANTES	-	-	-	-
ACTIVO NO CIRCULANTE	-	12,218,813.79	-	-
INVERSIONES FINANCIERAS A LARGO PLAZO	-	-	-	-
DERECHOS A RECIBIR EFFECTIVO O EQUIVALENTES A LARGO PLAZO	-	-	-	-
BIENES INMUEBLES, INFRAESTRUCTURA Y CONSTRUCCIONES EN PROCESO	-	17,891,414.39	-	-
BIENES MUEBLES	-	3,183,134.31	-	-
ACTIVOS INTANGIBLES	-	-	-	-
DEPRECIACIÓN, DETERIORO Y AMORTIZACIÓN	8,855,734.91	-	-	-
ACUMULADA DE BIENES	-	-	183,661,748.55	-
ACTIVOS DIFERIDOS	-	-	-	-
ESTIMACIÓN POR PÉRDIDA O DETERIORO DE	-	-	-	-
ACTIVOS NO CIRCULANTES	-	-	-	-
OTROS ACTIVOS NO CIRCULANTES	-	-	-	-
			183,661,748.55	0.00
			216,751,717.62	-
			-	32,649,554.03
			-	-

MUNICIPIO DE TEHUACÁN PUEBLA

ESTADO DE CAMBIOS EN LA SITUACIÓN FINANCIERA  
Al 30 de Septiembre de 2019 y 2018  
(Cifras en pesos)

Origen	Aplicación	Origen	Aplicación
	RESERVAS	-	-
	RECTIFICACIONES DE RESULTADOS DE EJERCICIOS ANTERIORES	-	440,415.04
	EXCESO O INSUFICIENCIA EN LA ACTUALIZACIÓN DE LA HACIENDA PÚBLICA/PATRIMONIO	-	-
	RESULTADO POR POSICIÓN MONETARIA	-	-
	RESULTADO POR TENENCIA DE ACTIVOS NO MONETARIOS	-	-

Testa de decir verdad declaramos que los Estados Financieros y sus notas son razonablemente correctos y son responsabilidad del emisor.



**PRESIDENCIA MUNICIPAL**  
**AYUNTAMIENTO**  
**TEHUACÁN, PUE.**  
**2018-2021**



**SECRETARÍA DEL AYUNTAMIENTO DE TEHUACÁN**  
**TEHUACÁN**  
**PUEBLA**  
**2018-2021**

LIC. JESUS PATYANE MARTINEZ  
PRESIDENTE MUNICIPAL

LIC. ALEJANDRO GONZALEZ MARTINEZ  
SECRETARIO GENERAL

LIC. MARIA DEL CARMEN SILICEO RODRIGUEZ  
TESORERA MUNICIPAL

**TESORERIA MUNICIPAL DE TEHUACÁN**

2019-2021  
2018



MUNICIPIO DE TEHUACÁN PUEBLA

ESTADO DE FLUJOS DE EFECTIVO  
 Del 1 de Enero al 30 de Septiembre de 2019 y 2018  
 (Cifras en pesos)

	2019	2018	2019	2018
<b>FLUJOS DE EFECTIVO DE LAS ACTIVIDADES DE OPERACIÓN</b>				
ORIGEN	652,066,091.29	790,808,735.37	0.00	0.00
IMPUESTOS	56,185,867.68	59,344,833.70	0.00	0.00
CUOTAS Y APORTACIONES DE SEGURIDAD SOCIAL	0.00	0.00	0.00	0.00
CONTRIBUCIONES DE MEJORAS	0.00	0.00	0.00	0.00
DERECHOS	42,705,443.65	89,745,025.78	0.00	0.00
PRODUCTOS DE TIPO CORRIENTE	3,582,760.97	4,188,023.11	23,610,221.13	341,706,441.44
APROVECHAMIENTOS DE TIPO CORRIENTE	7,444,065.94	6,933,850.91	20,427,086.82	351,595,039.49
INGRESOS POR VENTA DE BIENES Y	0.00	0.00	3,183,134.31	-9,888,598.05
PRESTACIÓN DE SERVICIOS	538,301,414.25	629,968,097.42	0.00	0.00
PART.APORT.CONV.INCENT. DERIV. D/COLAB. FISCAL, F. DIST. DE APORT	0.00	0.00	-23,610,221.13	-341,706,441.44
TRANSFERENCIAS, ASIGNACIONES, SUBSIDIOS Y SUBVENCIÓNES Y PENSIONES Y	0.00	0.00		
JUBILACIONES				
OTROS ORIGENES DE OPERACIÓN	3,846,538.80	628,904.45	27,014,818.73	-29,827,808.02
APLICACIÓN	456,694,000.32	512,819,519.22	211,311.00	1,350,000.00
SERVICIOS PERSONALES	224,071,914.00	271,507,654.53	211,311.00	1,350,000.00
MATERIALES Y SUMINISTROS	61,162,177.89	53,480,481.63	0.00	0.00
SERVICIOS GENERALES	118,637,767.18	141,734,646.67	26,803,507.73	-31,177,808.02
TRANSFERENCIAS INTERNAS Y ASIGNACIONES	39,932,176.33	28,703,065.46	16,513,630.80	-1,451,937.80
AL SECTOR PÚBLICO	0.00	0.00	211,311.00	9,984,958.76
TRANSFERENCIAS AL RESTO DEL SECTOR PÚBLICO	0.00	0.00	211,311.00	9,984,958.76
SUBSIDIOS Y SUBVENCIÓNES	0.00	0.00	0.00	0.00
AYUDAS SOCIALES	777,541.56	7,168,627.93	16,302,319.80	-11,136,896.56
PENSIONES Y JUBILACIONES	8,785,273.00	9,688,053.00	10,501,187.93	-28,675,870.22
TRANSFERENCIAS A FIDEICOMISOS, MANDATOS Y CONTRATOS ANÁLOGOS	0.00	0.00		
TRANSFERENCIAS A LA SEGURIDAD SOCIAL	0.00	0.00		
DONATIVOS	0.00	145,371.25	182,263,057.77	-92,393,095.51
TRANSFERENCIAS AL EXTERIOR	0.00	0.00		
PARTICIPACIONES	3,296,193.03	0.00	12,155,052.66	104,548,148.17
APORTACIONES	0.00	0.00		
CONVENIOS	0.00	0.00		
OTRAS APLICACIONES DE OPERACIÓN	30,957.33	391,618.75	194,418,110.43	12,155,052.66
FLUJOS NETOS DE EFECTIVO POR ACTIVIDADES DE OPERACIÓN	195,372,090.97	277,989,216.15		
<b>FLUJOS DE EFECTIVO DE LAS ACTIVIDADES DE FINANCIAMIENTO</b>				
ORIGEN				
ENDEUDAMIENTO NETO				
INTERNO				
EXTERNO				
OTROS ORIGENES DE FINANCIAMIENTO				
APLICACIÓN				
SERVICIOS DE LA DEUDA				
INTERNO				
EXTERNO				
OTRAS APLICACIONES DE FINANCIAMIENTO				
FLUJOS NETOS DE EFECTIVO POR ACTIVIDADES DE FINANCIAMIENTO				
Incremento/Disminución Neta en el Efectivo y Equivalentes al Efectivo				
Efectivo y Equivalentes al Efectivo al Inicio del Ejercicio				
Efectivo y Equivalentes al Efectivo al Final del Ejercicio				

MUNICIPIO DE TEHUACÁN PUEBLA

ESTADO DE FLUJOS DE EFECTIVO  
Del 1 de Enero al 30 de Septiembre de 2019 y 2018  
(Cifras en pesos)



**PRESIDENCIA MUNICIPAL**

AYUNTAMIENTO  
TEHUACÁN, PUE.  
2018 - 2021 PRESIDENTE MUNICIPAL

*[Signature]*

LIC. JESUS PATUJANO MARTINEZ

SENSEPEPE GENERAL



**SECRETARIA DEL HONORABLE AYUNTAMIENTO DE TEHUACÁN**

AYUNTAMIENTO  
TEHUACÁN  
2018 - 2021

LIC. ALEJANDRO FUERTE MARTINEZ

SENSEPEPE GENERAL



*[Signature]*

LIC. FERNANDA SILLERO RODRIGUEZ

TESORERA MUNICIPAL

TESORERIA MUNICIPAL  
DE TEHUACÁN

2018 - 2021

MUNICIPIO DE TEHUACÁN PUEBLA  
INFORME SOBRE PASIVOS CONTINGENTES  
Al 30 de Septiembre de 2019  
(Cifras en pesos)

DEMANDAS:

---

---

---

---

JUICIOS:

---

---

---

---

AVALES:

---

---

---

---

GARANTÍAS:

---

---

---

---



**PRESIDENCIA MUNICIPAL**

**AYUNTAMIENTO TEHUACÁN, PUE. 2018 - 2021**

protesta de decir verdad declaramos que los Estados Financieros y sus anexos son razonablemente correctos y son responsabilidad del emisor.

ELIPE DE JESUS PATJANE MARTINEZ  
PRESIDENTE MUNICIPAL

LIC. ALEJANDRO GUIRARERO MARTINEZ  
SECRETARIO GENERAL



**SECRETARÍA DEL HONORABLE AYUNTAMIENTO DE TEHUACÁN**

**TEHUACÁN GOBIERNO DE LA CIUDAD 2018 - 2021**

LIC. MARIA DEL CARMEN SILICEO RODRIGUEZ  
TESORERA MUNICIPAL



**TESORERÍA MUNICIPAL DE TEHUACÁN 2018 - 2021 200.13**

MUNICIPIO DE TEHUACÁN PUEBLA

ESTADO ANALÍTICO DEL ACTIVO  
Del 1 de Enero al 30 de Septiembre de 2019  
(Cifras en pesos)

Concepto	Saldo Inicial 1	Cargos del periodo 2	Abonos del periodo 3	Saldo final 4=(1+2-3)	Variación del periodo 5=(4-1)
ACTIVO	614,647,299.86	1,652,909,791.74	1,442,125,600.38	825,431,491.22	210,784,191.36
ACTIVO CIRCULANTE	14,003,302.39	1,627,335,447.19	1,428,770,069.62	212,568,679.96	198,565,377.57
EFFECTIVO Y EQUIVALENTES	12,155,052.66	910,157,699.36	727,894,641.59	194,418,110.43	182,263,057.77
DERECHOS A RECIBIR EFECTIVO O EQUIVALENTES	1,848,249.73	704,366,616.70	698,407,748.33	7,807,118.10	5,958,868.37
DERECHOS A RECIBIR BIENES O SERVICIOS	0.00	12,811,131.13	2,467,679.70	10,343,451.43	10,343,451.43
INVENTARIOS	0.00	0.00	0.00	0.00	0.00
ALMACENES	0.00	0.00	0.00	0.00	0.00
ESTIMACIÓN POR PÉRDIDAS O DETERIORO DE ACTIVOS CIRCULANTES	0.00	0.00	0.00	0.00	0.00
OTROS ACTIVOS CIRCULANTES	0.00	0.00	0.00	0.00	0.00
ACTIVO NO CIRCULANTE	600,643,997.47	25,574,344.55	13,355,530.76	612,862,811.26	12,218,813.79
INVERSIONES FINANCIERAS A LARGO PLAZO	0.00	0.00	0.00	0.00	0.00
DERECHOS A RECIBIR EFECTIVO O EQUIVALENTES A LARGO PLAZO	29,288,750.00	1,600.00	1,600.00	29,288,750.00	0.00
BIENES INMUEBLES, INFRAESTRUCTURA Y CONSTRUCCIONES EN PROCESO	552,746,797.49	20,427,086.82	2,535,672.43	570,638,211.88	17,891,414.39
BIENES MUEBLES	107,366,685.47	3,183,134.31	0.00	110,549,819.78	3,183,134.31
ACTIVOS INTANGIBLES	444,944.16	0.00	0.00	444,944.16	0.00
DEPRECIACIÓN, DETERIORO Y AMORTIZACIÓN ACUMULADA DE BIENES	-89,203,179.65	-1,962,523.42	-10,818,258.33	-98,058,914.56	-8,855,734.91
ACTIVOS DIFERIDOS	0.00	0.00	0.00	0.00	0.00
ESTIMACIÓN POR PÉRDIDA O DETERIORO DE ACTIVOS NO CIRCULANTES	0.00	0.00	0.00	0.00	0.00
OTROS ACTIVOS NO CIRCULANTES	0.00	0.00	0.00	0.00	0.00

Bajo protesta de decir verdad declaramos que los Estados Financieros y sus notas, son razonablemente correctos y son responsabilidad del emisor.

MUNICIPIO DE TEHUACÁN PUEBLA

ESTADO ANALÍTICO DEL ACTIVO  
Del 1 de Enero al 30 de Septiembre de 2019  
(Cifras en pesos)



PRESIDENCIA  
MUNICIPAL

AYUNTAMIENTO  
TEHUACÁN, PUE.  
2018 - 2021

FELIPE DE JESUS PATJANE MARTINEZ  
PRESIDENTE MUNICIPAL



SECRETARIA  
DEL  
HONORABLE  
AYUNTAMIENTO  
DE TEHUACÁN

TEHUACÁN  
GOBIERNO D LA CIUDAD  
2018 - 2021

LIC. ALEJANDRO GUERRERO MARTINEZ  
SECRETARIO GENERAL

LIC. MARIA DEL CARMEN SILICEO RODRIGUEZ  
TESORERA MUNICIPAL



TESORERIA  
MUNICIPAL  
DE TEHUACÁN  
2018 - 2021  
200913

MUNICIPIO DE TEHUACÁN PUEBLA

ESTADO ANALÍTICO DE LA DEUDA Y OTROS PASIVOS  
Del 1 de Enero al 30 de Septiembre de 2019  
(Cifras en pesos)

DENOMINACIÓN DE LAS DEUDAS	Moneda de Contratación	Institución o País Acreedor	Saldo Inicial del Periodo	Saldo Final del Periodo
<b>DEUDA PÚBLICA</b>				
CORTO PLAZO				
<b>DEUDA INTERNA</b>				
Instituciones de Crédito			0.00	0.00
Títulos y Valores			0.00	0.00
Arrendamientos financieros			0.00	0.00
<b>DEUDA EXTERNA</b>				
Organismos Financieros Internacionales			0.00	0.00
Deuda Bilateral			0.00	0.00
Títulos y Valores			0.00	0.00
Arrendamientos Financieros			0.00	0.00
<b>SUBTOTAL CORTO PLAZO</b>			<b>0.00</b>	<b>0.00</b>
LARGO PLAZO				
<b>DEUDA INTERNA</b>				
Instituciones de Crédito			0.00	0.00
Títulos y Valores			0.00	0.00
Arrendamientos financieros			0.00	0.00
<b>DEUDA EXTERNA</b>				
Organismos Financieros Internacionales			0.00	0.00
Deuda Bilateral			0.00	0.00
Títulos y Valores			0.00	0.00
Arrendamientos Financieros			0.00	0.00
<b>SUBTOTAL LARGO PLAZO</b>			<b>0.00</b>	<b>0.00</b>
<b>OTROS PASIVOS</b>			<b>10,111,009.78</b>	<b>37,233,452.59</b>
<b>TOTAL DEUDA Y OTROS PASIVOS</b>			<b>10,111,009.78</b>	<b>37,233,452.59</b>



**PRESIDENCIA MUNICIPAL**

**AYUNTAMIENTO**  
**TEHUACÁN, PUE**  
**018 - 2021**

TOTAL DEUDA Y OTROS PASIVOS

Esta de decir verdad declaramos que los Estados Financieros y sus notas son razonablemente correctos y son responsabilidad del emisor.

JESUS PATJANE MARTINEZ  
PRESIDENTE MUNICIPAL

LIC. FERRERO MARTINEZ  
GENERAL



**SECRETARÍA DEL HONORABLE AYUNTAMIENTO DE TEHUACÁN**

**TEHUACÁN**  
**GOBIERNO DE LA CIUDAD**  
**2018 - 2021**

**TESORERÍA MUNICIPAL DE TEHUACÁN**  
LIC. MARIA DEL CARMEN SILICÓ  
TESORERA MUNICIPAL



MUNICIPIO DE TEHUACÁN PUEBLA

ESTADO ANALÍTICO DE INGRESOS  
Del 1 de Enero al 30 de Septiembre de 2019  
(Cifras en pesos)

Estado Analítico de Ingresos por Fuente de Financiamiento	Ingreso Estimado (1)	Ampliaciones/ Reducciones (2)	Ingreso Modificado (3=1+2)	Ingreso Devengado (4)	Ingreso Recaudado (5)	Diferencia (6=5-1)
INGRESOS DEL PODER EJECUTIVO FEDERAL O ESTATAL Y DE LOS MUNICIPIOS	830,084,714.97	73,920,810.27	904,005,525.24	648,480,124.84	648,480,124.84	-181,604,590.13
IMPUESTOS	56,354,904.50	3,174,667.74	59,529,572.24	56,185,867.68	56,185,867.68	-169,036.82
CUOTAS Y APORTACIONES DE SEGURIDAD	0.00	0.00	0.00	0.00	0.00	0.00
SOCIAL	0.00	0.00	0.00	0.00	0.00	0.00
CONTRIBUCIONES DE MEJORAS	109,500,852.84	-10,776,606.16	98,724,247.68	42,705,114.65	42,705,114.65	-66,795,739.19
DERECHOS	7,942,264.00	246,886.56	8,189,150.56	3,582,760.97	3,582,760.97	-4,359,593.03
PRODUCTOS	21,615,379.54	812,804.97	22,428,184.51	7,704,967.29	7,704,967.29	-13,910,412.25
APROVECHAMIENTOS	634,671,313.09	76,717,326.49	711,388,639.58	538,301,414.25	538,301,414.25	-96,369,898.84
PARTICIPACIONES, APORTACIONES, CONVENIOS, INCENTIVOS DERIV. DE LA COLAB. FISCAL Y FONDOS DIST. DE APORT	0.00	3,745,730.67	3,745,730.67	0.00	0.00	0.00
TRANSFERENCIAS, ASIGNACIONES, SUBSIDIOS Y SUBVENCIONES, Y PENSIONES Y JUBILACIONES	0.00	0.00	0.00	0.00	0.00	0.00
INGRESOS DE LOS ENTES PÚBLICOS DE LOS PODERES LEGISLATIVO Y JUDICIAL, DE LOS ÓRGANOS AUTÓNOMOS Y DEL SECTOR PARAESTATAL O PARAMUNICIPAL, ASÍ COMO DE LAS EMPRESAS PRODUCTIVAS DEL ESTADO	0.00	0.00	0.00	0.00	0.00	0.00
CUOTAS Y APORTACIONES DE SEGURIDAD	0.00	0.00	0.00	0.00	0.00	0.00
SOCIAL	0.00	0.00	0.00	0.00	0.00	0.00
PRODUCTOS	0.00	0.00	0.00	0.00	0.00	0.00
INGRESOS POR VENTAS DE BIENES, PRESTACIÓN DE SERVICIOS Y OTROS INGRESOS TRANSFERENCIAS, ASIGNACIONES, SUBSIDIOS Y SUBVENCIONES, Y PENSIONES Y JUBILACIONES	0.00	0.00	0.00	0.00	0.00	0.00



MUNICIPIO DE TEHUACÁN PUEBLA

ESTADO ANALÍTICO DE INGRESOS

Del 1 de Enero al 30 de Septiembre de 2019  
(Cifras en pesos)

Estado Analítico de Ingresos por Fuente de Financiamiento	Ingreso Estimado (1)	Ampliaciones/Reducciones (2)	Ingreso Modificado (3=1+2)	Ingreso Devengado (4)	Ingreso Recaudado (5)	Diferencia (6=5-1)
INGRESOS DERIVADOS DE FINANCIAMIENTO	0.00	0.00	0.00	0.00	0.00	0.00
INGRESOS DERIVADOS DE FINANCIAMIENTOS	0.00	0.00	0.00	0.00	0.00	0.00
<b>TOTAL</b>	830,086,714.97	73,920,810.27	904,005,525.24	648,480,124.84	648,480,124.84	
						Ingresos Excedentes 0.00




**PRESIDENCIA MUNICIPAL**  
AYUNTAMIENTO  
TEHUACÁN PUEBLA  
2018 - 2021

JESUS PATUANE MARTINEZ  
PRESIDENTE MUNICIPAL



**SECRETARÍA DEL AYUNTAMIENTO DE TEHUACÁN**  
2018 - 2021

LIC. ALEJANDRO SERRANO MARTINEZ  
SECRETARIO GENERAL



**TESORERÍA MUNICIPAL DE TEHUACÁN**  
2018 - 2021

ENRIQUE SILLICO RODRIGUEZ  
TESORERA MUNICIPAL

MUNICIPIO DE TEHUACÁN PUEBLA

ESTADO ANALÍTICO DEL EJERCICIO DEL PRESUPUESTO DE EGRESOS  
CLASIFICACIÓN ADMINISTRATIVA

Del 1 de Enero al 30 de Septiembre de 2019  
(Cifras en pesos)

Concepto	Egreso Aprobado (1)	Ampliaciones/Reducciones (2)	Egreso Modificado (3=1+2)	Egreso Devengado (4)	Egreso Pagado (5)	Subejercicio (6=3-4)
3	830,084,714.97	77,506,776.68	907,591,491.65	481,304,221.45	457,441,699.44	426,287,270.20
3.1	830,084,714.97	77,506,776.68	907,591,491.65	481,304,221.45	457,441,699.44	426,287,270.20
3.1.1	830,084,714.97	77,506,776.68	907,591,491.65	481,304,221.45	457,441,699.44	426,287,270.20
3.1.1.1	830,084,714.97	77,506,776.68	907,591,491.65	481,304,221.45	457,441,699.44	426,287,270.20
3.1.1.1.1	830,084,714.97	77,506,776.68	907,591,491.65	481,304,221.45	457,441,699.44	426,287,270.20
3.1.1.1.1.1	830,084,714.97	77,506,776.68	907,591,491.65	481,304,221.45	457,441,699.44	426,287,270.20
000	0.00	0.00	0.00	0.00	0.00	0.00
0000	0.00	0.00	0.00	0.00	0.00	0.00
0101	26,195,812.41	-373,004.05	25,822,808.36	17,548,447.74	15,430,002.43	8,274,360.62
0102	1,940,800.02	2,868,859.61	4,809,659.63	3,560,592.77	3,389,910.72	1,249,066.86
0201	8,884,507.47	3,604,128.95	12,688,636.42	6,557,732.54	5,827,607.00	6,130,903.88
0301	0.00	14,424,513.76	14,424,513.76	11,881,740.79	11,787,914.61	2,542,772.97
0302	3,237,814.71	19,428.29	3,257,243.00	3,011,654.36	2,942,681.69	245,568.64
0303	6,399,600.00	4,752,998.45	11,152,598.45	8,292,108.74	8,123,262.36	2,860,489.71
0304	0.00	0.00	0.00	0.00	0.00	0.00
0305	0.00	0.00	0.00	0.00	0.00	0.00
0306	2,235,720.00	76,160.54	2,311,880.54	1,941,356.29	1,899,128.43	370,524.25
0307	2,970,620.00	2,322,856.52	5,293,476.52	3,659,501.60	3,446,133.53	1,633,974.92
0308	5,397,103.43	589,244.29	5,986,347.72	4,228,819.37	4,128,575.19	1,757,528.35
0309	2,522,060.68	13,880,270.91	16,402,331.59	16,402,331.59	16,393,532.96	0.00
0310	2,672,000.00	-57,346.93	2,614,653.07	1,346,647.02	1,268,732.00	1,268,006.05
0311	4,455,601.90	-74,788.95	4,380,812.95	1,954,314.60	1,936,650.05	2,426,496.35
0401	5,507,206.67	-55,069.60	5,452,137.07	4,545,386.41	4,515,913.08	906,750.66
0501	3,092,131.00	50,714.62	3,142,845.62	2,014,655.65	1,960,268.39	1,128,169.97
0502	22,189,282.21	-3,817,450.71	18,371,831.50	15,205,237.98	15,181,304.83	3,166,593.52
0503	4,516,053.96	439,585.23	4,955,639.19	3,759,335.23	3,403,301.80	1,196,303.96
0504	2,560,520.00	-191,043.26	2,369,476.74	481,261.37	430,534.55	1,868,215.37
0601	79,609,539.88	-3,479,506.65	76,130,033.23	65,934,031.99	64,727,844.18	10,196,001.24
0602	14,728,206.70	5,165,696.56	19,893,903.26	9,477,251.65	9,347,274.38	10,416,651.61
0603	31,292,482.31	1,664.50	31,294,146.81	23,711,312.76	22,279,822.87	7,582,834.05

MUNICIPIO DE TEHUACÁN PUEBLA

ESTADO ANALÍTICO DEL EJERCICIO DEL PRESUPUESTO DE EGRESOS  
 CLASIFICACIÓN ADMINISTRATIVA  
 Del 1 de Enero al 30 de Septiembre de 2019  
 (Cifras en pesos)

Concepto	Egreso Aprobado (1)	Ampliaciones/Reducciones (2)	Egreso Modificado (3=1+2)	Egreso Devengado (4)	Egreso Pagado (5)	Subejercicio (6=3-4)
0604 DIRECCIÓN DE PROTECCIÓN CIVIL Y BOMBEROS	9,817,920.39	308,128.59	10,126,048.98	6,154,763.63	6,031,494.69	3,971,285.35
0605 DIRECCIÓN DE TRÁNSITO MUNICIPAL	16,937,898.70	-2,021,233.61	14,916,665.09	10,311,949.85	9,724,062.15	4,604,715.24
0606 SECRETARÍA DE SEGURIDAD PÚBLICA	391,615.85	266,493.43	1,158,109.28	862,264.43	809,039.16	295,844.85
0701 DIRECCIÓN DE INGRESOS	5,697,632.45	1,109,074.47	6,806,606.92	5,438,517.63	5,144,216.02	1,368,089.29
0702 TESORERÍA MUNICIPAL	79,271,244.06	-41,487,633.59	37,783,610.47	17,544,589.34	16,604,943.76	20,239,021.13
0703 DIRECCIÓN DE CONTABILIDAD	9,049,772.53	185,265.64	9,226,038.17	4,325,645.53	4,183,963.20	4,900,392.64
0704 DIRECCIÓN DE EGRESOS	6,966,030.89	-77,664.36	6,888,366.53	2,913,352.11	2,878,069.16	3,975,014.42
0705 DIRECCIÓN DE INFORMACIÓN GEOGRÁFICA Y CATÁSTRO	4,184,527.10	1,032,239.60	5,216,766.70	4,140,014.76	4,075,031.93	1,076,751.94
0706 DIRECCIÓN DE COMPRAS	1,577,710.15	-29,202.16	1,548,507.97	1,228,110.53	1,164,473.69	320,397.44
0707 COORDINACIÓN DE BIENES MUEBLES	677,616.00	60,635.00	738,251.00	477,576.45	461,539.15	260,674.55
0708 COORDINACIÓN DE LICITACIONES	1,395,900.00	237,436.80	1,633,336.80	1,311,967.15	1,289,724.60	321,369.65
0801 SISTEMA DIF MUNICIPAL	10,000,000.00	-4.00	9,999,996.00	6,525,000.00	6,525,000.00	3,474,996.00
0803 J. A. SANTA ANA TELIXTUC	632,441.69	0.00	632,441.69	427,959.21	427,959.21	204,482.48
0804 J. A. SANTA CATARINA OTZOLOTEPEC	620,190.62	0.00	620,190.62	413,372.43	413,372.43	206,818.19
0805 J. A. SAN DIEGO CHALMA	685,672.52	0.00	685,672.52	429,898.61	429,898.61	255,773.91
0806 J. A. SAN CRISTÓBAL TEPEYOAPAN	624,143.30	0.00	624,143.30	426,782.41	426,782.41	197,360.89
0807 J. A. SANTA CRUZ ACAPÁ	673,051.28	0.00	673,051.28	459,033.64	459,033.64	214,017.64
0808 J. A. SAN LORENZO TEOPIIICO	786,251.32	0.00	786,251.32	529,587.94	529,587.94	256,663.38
0809 J. A. SAN MARCOS NECOXTLA	587,828.46	0.00	587,828.46	404,565.65	404,565.65	183,262.81
0810 J. A. SANTA MARÍA COAPAN	1,583,079.41	0.02	1,583,079.43	1,107,311.35	1,107,311.35	475,768.08
0811 J. A. SAN NICOLAS TEITZINTLA	1,008,437.16	0.00	1,008,437.16	683,224.02	683,224.02	325,213.14
0812 J. A. SAN PABLO TEPEZINGO	689,588.31	0.00	689,588.31	466,935.67	466,935.67	222,652.64
0813 J. A. SAN PEDRO ACCOQUIACO	901,719.61	0.09	901,719.70	611,831.68	611,831.68	289,888.02
0814 J. A. MAGDALENA CUAYUCATEPEC	762,185.47	0.00	762,185.47	531,074.72	531,074.72	231,110.75
0815 I. EL ENCINAL	148,720.00	0.00	148,720.00	104,280.00	104,280.00	44,440.00
0816 I. PLAN DE FIERRO	74,360.00	0.00	74,360.00	52,140.00	52,140.00	22,220.00
0817 I. RANCHO CABRAS	317,812.34	0.00	317,812.34	175,086.12	175,086.12	142,726.22
0818 I. SAN VICENTE FERRER	515,406.75	0.00	515,406.75	333,605.35	333,605.35	181,801.40
0903 SECRETARÍA DE INFRAESTRUCTURA, SUSTENIBILIDAD Y ORDENAMIENTO TERRITORIAL	963,616.20	-791,101.30	172,514.90	172,514.90	127,514.90	0.00
0904 DIRECCIÓN DE OBRAS PÚBLICAS	304,781,346.19	42,225,646.69	347,006,992.88	85,207,301.64	76,869,603.43	261,799,691.24
0905 DIRECCIÓN DE DESARROLLO SOCIAL	0.00	3,790,316.04	3,790,316.04	3,291,659.24	3,079,361.90	498,656.90
0906 SECRETARÍA DE DESARROLLO HUMANO E INCLUSIÓN SOCIAL	3,291,616.00	-2,728,434.46	563,181.54	563,181.54	562,678.76	0.00
0907 INAPAM	281,538.40	0.00	281,538.40	177,192.00	177,192.00	104,346.40
1001 DIRECCIÓN DE COMUNICACIÓN SOCIAL	4,576,633.41	1,675,910.57	6,252,543.98	4,539,046.57	3,898,298.20	1,713,497.41
1002 DIRECCIÓN DE DE ASUNTOS JURÍDICOS	3,435,234.10	461,209.40	3,896,443.50	2,557,770.97	2,459,022.46	1,338,672.53
1003 DIRECCIÓN DE ATENCIÓN CIUDADANA	3,576,158.89	-74,932.54	3,501,226.35	1,081,561.93	1,077,335.54	2,419,664.42
1004 SALÓN DE REGIDORES	16,171,146.43	140,071.03	16,311,217.46	9,934,560.46	9,875,149.37	6,376,657.00

MUNICIPIO DE TEHUACÁN PUEBLA

ESTADO ANALÍTICO DEL EJERCICIO DEL PRESUPUESTO DE EGRESOS  
 CLASIFICACIÓN ADMINISTRATIVA  
 Del 1 de Enero al 30 de Septiembre de 2019  
 (Cifras en pesos)

Concepto	Egreso Aprobado (1)	Ampliaciones/Reducciones (2)	Egreso Modificado (3=1+2)	Egreso Devengado (4)	Egreso Pagado (5)	Subejercicio (6=3-4)
1005	11,282,744.37	2,011,011.22	13,303,755.59	7,682,467.18	7,643,721.11	5,621,288.41
1006	5,348,033.28	814,286.01	6,162,319.29	2,733,084.56	2,235,490.67	3,429,234.73
1007	4,936,285.25	1,188,974.24	6,125,259.49	2,767,063.39	2,733,916.04	3,359,186.10
1008	4,645,125.69	645,485.96	5,290,611.65	3,076,286.52	2,845,129.91	2,214,325.13
1009	5,778,557.01	153,380.00	5,931,937.01	4,148,859.53	4,083,717.65	1,783,077.48
1010	5,065,934.31	-638,156.80	4,427,777.51	3,505,891.26	3,458,691.26	921,886.25
1011	13,116,835.79	24,112,222.85	37,229,058.64	32,330,810.46	31,462,182.18	4,898,248.18
1012	1,835,710.00	6,762,054.24	8,597,764.24	4,411,417.35	3,316,195.25	4,186,346.89
1013	1,046,950.70	-45,874.30	1,001,076.40	783,112.25	701,294.71	217,964.15
1014	2,513,709.14	-18,207.40	2,495,501.74	1,475,197.31	1,466,779.54	1,020,304.43
1015	852,296.00	484,354.81	1,336,650.81	1,303,027.83	1,235,005.20	33,622.98
1016	5,305,225.28	-2,657,116.16	2,648,109.12	1,753,024.80	1,745,189.89	895,084.32
1017	7,023,059.00	-379,689.68	6,643,369.32	5,083,321.01	4,544,831.01	1,560,048.31
1018	6,180,259.80	-402,037.13	5,778,222.67	3,971,464.73	3,529,088.73	1,806,757.94
1019	1,541,029.60	-932,930.81	608,098.79	608,098.79	608,098.79	0.00
1020	1,432,560.00	344,856.27	1,777,416.27	1,777,416.27	1,434,600.45	0.00
1021	1,312,000.00	2,674,469.42	3,986,469.42	2,717,843.05	2,712,176.65	1,268,626.37
1022	942,890.40	20,076.84	962,967.24	550,119.78	537,943.99	412,847.46
1023	889,852.40	-81,134.95	808,717.45	645,138.11	621,497.48	163,579.34
1024	755,616.01	82,967.00	838,483.01	573,377.52	563,229.79	265,105.49
1025	664,170.20	-2,500.00	661,670.20	346,235.20	327,224.46	315,435.00
1101	1,389,166.72	144,514.40	1,542,681.12	1,112,126.17	1,091,767.99	430,554.95
1102	2,056,209.01	3,780.22	2,059,989.23	1,516,461.20	1,498,976.18	543,528.03
1103	1,761,159.69	291,824.75	2,052,984.44	1,699,983.17	1,567,688.68	352,998.27
1104	1,547,179.78	19,000.00	1,566,179.78	950,115.34	932,492.71	616,084.44
1105	1,646,977.48	-69,991.00	1,576,986.48	976,060.22	957,061.95	600,926.26
1106	4,208,922.00	-424,117.52	3,784,804.48	3,439,530.85	3,319,289.07	345,273.63
1107	3,925,106.37	1,738,410.16	5,663,516.53	5,572,253.70	5,400,370.01	91,262.83
1108	2,948,125.57	-139,060.48	2,749,065.09	1,761,204.20	1,621,174.58	987,860.89
1109	0.00	50,593.08	50,593.08	0.00	0.00	50,593.08
1110	1,163,692.79	-842,297.30	321,395.49	321,395.49	321,395.49	0.00
1111	1,113,816.00	-832,448.69	281,367.31	281,367.31	281,183.09	0.00
1112	1,282,506.00	-1,139,952.98	142,553.02	1,516.99	1,516.99	141,036.03
TOTAL DEL GASTO	830,084,714.97	77,506,776.68	907,591,491.65	481,304,221.45	457,441,699.44	426,287,270.20

MUNICIPIO DE TEHUACÁN PUEBLA

ESTADO ANALÍTICO DEL EJERCICIO DEL PRESUPUESTO DE EGRESOS  
CLASIFICACIÓN ADMINISTRATIVA

Del 1 de Enero al 30 de Septiembre de 2019  
(Cifras en pesos)



AYUNTAMIENTO  
MUNICIPAL

AYUNTAMIENTO  
TEHUACÁN, PUE.  
2018 - 2021

protesta de decir verdad declaramos que los Estados Financieros y sus notas  
son razonablemente correctos y son responsabilidad del emisor

LIC. FELIPE DE JESUS PATUJANE MARTINEZ  
PRESIDENTE MUNICIPAL



SECRETARIA  
DEL  
HONORABLE  
AYUNTAMIENTO  
TEHUACÁN  
GOBIERNO DE LA CIUDAD  
1976 - 2021

LIC. ALEJANDRO GERRERO MARTINEZ  
SECRETARIO GENERAL

LIC. MARIA DEL CARMEN SILICEO RODRIGUEZ  
TESORERA MUNICIPAL



TESORERIA  
MUNICIPAL  
DE TEHUACÁN  
2019 - 2021  
2007

MUNICIPIO DE TEHUACÁN PUEBLA

ESTADO ANALÍTICO DEL EJERCICIO DEL PRESUPUESTO DE EGRESOS  
 CLASIFICACIÓN ECONÓMICA (POR TIPO DE GASTO)  
 Del 1 de Enero al 30 de Septiembre de 2019  
 (Cifras en pesos)

Concepto	Egreso Aprobado (1)	Ampliaciones/Reducciones (2)	Egreso Modificado (3=1+2)	Egreso Devengado (4)	Egreso Pagado (5)	Subejercicio (6=3-4)
1 GASTO CORRIENTE	585,833,879.36	72,102,442.87	658,036,322.23	448,826,000.41	433,874,206.00	209,210,321.82
2 GASTO DE CAPITAL	225,147,516.81	8,680,295.43	233,827,812.24	23,694,888.04	15,765,026.44	210,132,824.20
3 AMORTIZACIÓN DE LA DEUDA Y DISMINUCIÓN DE PASIVOS	5,800,000.00	-2,239,155.57	3,560,844.43	0.00	0.00	3,560,844.43
4 PENSIONES Y JUBILACIONES	13,203,318.80	-1,036,806.05	12,166,512.75	8,783,333.00	7,802,467.00	3,389,179.75
5 PARTICIPACIONES	0.00	0.00	0.00	0.00	0.00	0.00
<b>TOTAL DEL GASTO</b>	<b>830,084,714.97</b>	<b>77,506,776.68</b>	<b>907,591,491.65</b>	<b>481,304,221.45</b>	<b>457,441,699.44</b>	<b>426,287,270.20</b>



**PRESIDENCIA MUNICIPAL**  
**AYUNTAMIENTO**  
**TEHUACÁN, PUE.**  
**2018 - 2021**

protesta de decir verdad declaramos que los Estados financieros y sus notas son razonablemente correctos y son responsabilidad del suscrito.

*[Signature]*


LIC. FELIPE DE JESUS PATORNE MARTINEZ  
 PRESIDENTE MUNICIPAL



**SECRETARÍA DEL HONORABLE AYUNTAMIENTO DE TEHUACÁN**  
**TEHUACÁN**  
**GOBIERNO DE LA CIUDAD**  
**2018 - 2021**

*[Signature]*

LIC. ALJANDRO CARRASCO MARTINEZ  
 SECRETARIO GENERAL



LIC. TATIANA DEL SILIO RODRIGUEZ  
 TESORERA MUNICIPAL

**TESORERÍA MUNICIPAL**  
**DE TEHUACÁN**  
**2018 - 2021**

MUNICIPIO DE TEHUACÁN PUEBLA

ESTADO ANALÍTICO DEL EJERCICIO DEL PRESUPUESTO DE EGRESOS  
 CLASIFICACIÓN POR OBJETO DEL GASTO (CAPÍTULO Y CONCEPTO)  
 Del 1 de Enero al 30 de Septiembre de 2019  
 (Cifras en pesos)

Concepto	Egreso Aprobado (1)	Ampliaciones/Reducciones (2)	Egreso Modificado (3=1+2)	Egreso Devengado (4)	Egreso Pagado (5)	Subejercicio (6=3-4)
1 SERVICIOS PERSONALES	302,101,248.28	-18,000.00	302,083,248.28	224,071,914.00	220,900,814.00	78,011,334.28
1.1 REMUNERACIONES AL PERSONAL DE CARÁCTER PERMANENTE	230,181,218.23	-3,133,599.99	227,047,618.24	184,840,193.00	182,135,380.00	42,207,425.24
1.2 REMUNERACIONES AL PERSONAL DE CARÁCTER TRANSITORIO	18,877,539.04	1,428,454.86	20,305,993.90	14,844,988.00	14,502,957.00	5,461,005.90
1.3 REMUNERACIONES ADICIONALES Y ESPECIALES	36,518,145.97	3,480,489.82	39,998,635.79	18,910,548.00	18,847,947.00	21,088,087.79
1.4 SEGURIDAD SOCIAL	0.00	0.00	0.00	0.00	0.00	0.00
1.5 OTRAS PRESTACIONES SOCIALES Y ECONÓMICAS	15,396,465.99	-1,639,186.46	13,757,279.53	5,175,785.00	5,113,730.00	8,581,494.53
1.6 PREVISIONES	1,127,879.05	-459,558.23	668,320.82	0.00	0.00	668,320.82
1.7 PAGO DE ESTÍMULOS A SERVIDORES PÚBLICOS	0.00	305,400.00	305,400.00	300,400.00	300,800.00	5,000.00
2 MATERIALES Y SUMINISTROS	88,231,563.28	18,129,631.60	106,361,194.88	61,162,177.89	54,956,640.86	45,199,016.99
2.1 MATERIALES DE ADMINISTRACIÓN, EMISIÓN DE DOCUMENTOS Y ARTÍCULOS OFICIALES	15,891,011.75	-4,112,135.79	11,778,875.96	5,828,491.96	4,529,555.20	5,950,384.00
2.2 ALIMENTOS Y UTENSILIOS	6,610,239.07	8,328,093.17	14,938,332.24	11,674,465.92	10,086,557.16	3,263,866.32
2.3 MATERIAS PRIMAS Y MATERIALES DE PRODUCCIÓN Y COMERCIALIZACIÓN	913,670.00	-392,009.70	521,660.30	60,224.02	46,785.62	461,436.28
2.4 MATERIALES Y ARTÍCULOS DE CONSTRUCCIÓN Y DE REPARACIÓN	5,624,288.04	18,259,733.31	23,884,021.35	18,619,914.31	17,489,296.83	5,264,107.04
2.5 PRODUCTOS QUÍMICOS, FARMACÉUTICOS Y DE LABORATORIO	7,041,294.67	2,123,478.09	9,164,772.76	5,445,210.14	4,951,087.68	3,719,562.62
2.6 COMBUSTIBLES, LUBRICANTES Y ADITIVOS	29,319,399.10	-7,999,309.89	21,320,089.21	13,024,613.53	12,046,732.07	8,295,475.68
2.7 VESTUARIO, BLANCOS, PRENDAS DE PROTECCIÓN Y ARTÍCULOS DEPORTIVOS	7,799,143.52	122,889.03	7,922,032.55	3,228,893.80	3,172,431.70	4,693,138.75
2.8 MATERIALES Y SUMINISTROS PARA SEGURIDAD PÚBLICA	9,682,773.00	3,673,269.20	13,356,042.20	1,109,998.20	1,109,998.20	12,246,044.00
2.9 HERRAMIENTAS, REFRACCIONES Y ACCESORIOS MENORES	5,349,744.13	-1,874,375.82	3,475,368.31	2,170,366.01	1,512,196.40	1,305,002.30
3 SERVICIOS GENERALES	145,728,077.15	48,319,617.84	194,047,694.99	118,637,767.18	113,062,176.84	75,409,927.81
3.1 SERVICIOS BÁSICOS	54,039,924.01	12,920,167.89	66,960,091.90	28,517,868.16	28,472,092.74	38,442,223.74
3.2 SERVICIOS DE ARRENDAMIENTO	5,213,566.03	7,893,217.27	13,106,783.30	9,498,538.11	8,115,833.39	3,608,245.19
3.3 SERVICIOS PROFESIONALES, CIENTÍFICOS, TÉCNICOS Y OTROS SERVICIOS COMERCIALES	35,612,189.21	17,691,678.94	53,303,868.15	34,042,548.78	32,089,852.99	19,261,319.37
3.4 SERVICIOS FINANCIEROS, BANCARIOS Y COMERCIALES	1,979,244.00	-450,434.30	1,528,809.70	343,734.24	343,734.24	1,185,075.46

MUNICIPIO DE TEHUACÁN PUEBLA

ESTADO ANALÍTICO DEL EJERCICIO DEL PRESUPUESTO DE EGRESOS  
 CLASIFICACIÓN POR OBJETO DEL GASTO (CAPÍTULO Y CONCEPTO)  
 Del 1 de Enero al 30 de Septiembre de 2019  
 (Cifras en pesos)

Concepto	Egreso Aprobado (1)	Ampliaciones/Reducciones (2)	Egreso Modificado (3=1+2)	Egreso Devengado (4)	Egreso Pagado (5)	Subejercicio (6=3-4)
3.5 SERVICIOS DE INSTALACIÓN, REPARACIÓN, MANTENIMIENTO Y CONSERVACIÓN	6,782,892.12	13,094,365.42	19,877,277.54	16,777,269.01	16,348,656.67	3,100,008.53
3.6 SERVICIOS DE COMUNICACIÓN SOCIAL Y PUBLICIDAD	1,301,609.00	2,377,921.80	3,679,530.80	2,927,158.53	2,492,427.80	752,372.27
3.7 SERVICIOS DE TRASLADO Y VIÁTICOS	5,196,089.73	-1,470,556.45	3,725,533.28	1,393,660.07	1,388,148.07	2,331,873.21
3.8 SERVICIOS OFICIALES	25,579,721.62	-4,916,116.54	20,663,605.08	16,338,509.00	16,255,268.66	4,325,096.08
3.9 OTROS SERVICIOS GENERALES	10,022,841.43	1,179,353.81	11,202,195.24	8,798,481.28	7,556,162.28	2,403,713.96
4 TRANSFERENCIAS, ASIGNACIONES, SUBSIDIOS Y OTRAS AYUDAS	63,076,309.45	397,237.02	63,473,546.47	49,494,990.89	48,514,124.89	13,978,555.58
4.1 TRANSFERENCIAS INTERNAS Y ASIGNACIONES AL SECTOR PÚBLICO	36,430,308.24	11,383,257.04	47,813,565.28	39,932,176.33	39,932,176.33	7,881,388.95
4.2 TRANSFERENCIAS AL RESTO DEL SECTOR PÚBLICO	0.00	0.00	0.00	0.00	0.00	0.00
4.3 SUBSIDIOS Y SUBVENCIONES	13,442,682.41	0.00	13,442,682.41	777,541.56	777,541.56	2,713,986.88
4.4 AYUDAS SOCIALES	13,203,318.80	-1,034,866.05	12,168,452.75	8,785,273.00	7,804,407.00	3,383,179.75
4.5 PENSIONES Y JUBILACIONES	0.00	0.00	0.00	0.00	0.00	0.00
4.6 TRANSFERENCIAS A FIDELICOMISOS, MANDATOS Y OTROS ANÁLOGOS	0.00	0.00	0.00	0.00	0.00	0.00
4.7 TRANSFERENCIAS A LA SEGURIDAD SOCIAL	0.00	0.00	0.00	0.00	0.00	0.00
4.8 DONATIVOS	0.00	0.00	0.00	0.00	0.00	0.00
4.9 TRANSFERENCIAS AL EXTERIOR	15,571,427.97	-5,331,032.05	10,240,395.92	3,183,134.31	2,313,876.86	7,057,261.61
5 BIENES MUEBLES, INMUEBLES E INTANGIBLES	9,095,290.97	-2,994,508.61	6,100,782.36	1,218,741.51	845,279.37	4,882,040.85
5.1 MOBILIARIO Y EQUIPO DE ADMINISTRACIÓN	0.00	378,997.53	378,997.53	377,810.24	263,397.53	1,187.29
5.2 MOBILIARIO Y EQUIPO EDUCACIONAL Y RECREATIVO	0.00	788,800.00	788,800.00	788,800.00	788,800.00	0.00
5.3 EQUIPO E INSTRUMENTAL MÉDICO Y DE LABORATORIO	6,013,237.00	-5,110,806.40	902,430.60	104,960.00	104,960.00	797,468.60
5.4 VEHÍCULOS Y EQUIPO DE TRANSPORTE	0.00	0.00	0.00	0.00	0.00	0.00
5.5 EQUIPO DE DEFENSA Y SEGURIDAD	104,000.00	1,142,487.43	1,246,487.43	692,822.56	321,439.96	533,664.87
5.6 MAQUINARIA, OTROS EQUIPOS Y HERRAMIENTAS	0.00	0.00	0.00	0.00	0.00	0.00
5.7 ACTIVOS BIOLÓGICOS	0.00	0.00	0.00	0.00	0.00	0.00
5.8 BIENES INMUEBLES	358,900.00	464,000.00	822,900.00	0.00	0.00	822,900.00
5.9 ACTIVOS INTANGIBLES	209,576,088.84	13,921,327.48	223,497,416.32	20,427,086.82	13,366,915.63	203,070,329.50
6 INVERSIÓN PÚBLICA	203,538,270.84	18,421,327.48	221,959,598.32	20,427,086.82	13,366,915.63	201,532,511.50
6.1 OBRA PÚBLICA EN BIENES DE DOMINIO						



MUNICIPIO DE TEHUACÁN PUEBLA

ESTADO ANALÍTICO DEL EJERCICIO DEL PRESUPUESTO DE EGRESOS  
 CLASIFICACIÓN POR OBJETO DEL GASTO (CAPÍTULO Y CONCEPTO)  
 Del 1 de Enero al 30 de septiembre de 2019  
 (Cifras en pesos)

Concepto	Egreso Aprobado (1)	Ampliaciones/Reducciones (2)	Egreso Modificado (3=1+2)	Egreso Devengado (4)	Egreso Pagado (5)	Subejercicio (6=3-4)
PÚBLICO	6,037,818.00	-4,500,000.00	1,537,818.00	0.00	0.00	1,537,818.00
6.2 OBRA PÚBLICA	0.00	0.00	0.00	0.00	0.00	0.00
6.3 PROYECTOS PRODUCTIVOS Y ACCIONES DE FOMENTO	0.00	0.00	0.00	0.00	0.00	0.00
7 INVERSIONES FINANCIERAS Y OTRAS PROVISIONES	0.00	0.00	0.00	0.00	0.00	0.00
7.1 INVERSIONES PARA EL FOMENTO DE ACTIVIDADES PRODUCTIVAS	0.00	0.00	0.00	0.00	0.00	0.00
7.2 ACCIONES Y PARTICIPACIONES DE CAPITAL	0.00	0.00	0.00	0.00	0.00	0.00
7.3 COMPRA DE TÍTULOS Y VALORES	0.00	0.00	0.00	0.00	0.00	0.00
7.4 CONCESIÓN DE PRÉSTAMOS	0.00	0.00	0.00	0.00	0.00	0.00
7.5 INVERSIONES EN FIDEICOMISOS, MANDATOS Y OTROS ANÁLOGOS	0.00	0.00	0.00	0.00	0.00	0.00
7.6 OTRAS INVERSIONES FINANCIERAS	0.00	0.00	0.00	0.00	0.00	0.00
7.9 PROVISIONES PARA CONTINGENCIAS Y OTRAS EROGACIONES ESPECIALES	0.00	0.00	0.00	0.00	0.00	0.00
8 PARTICIPACIONES Y APORTACIONES	0.00	3,296,193.03	3,296,193.03	3,296,193.03	3,296,193.03	0.00
8.1 PARTICIPACIONES	0.00	3,296,193.03	3,296,193.03	3,296,193.03	3,296,193.03	0.00
8.3 APORTACIONES	0.00	0.00	0.00	0.00	0.00	0.00
8.5 CONVENIOS	0.00	0.00	0.00	0.00	0.00	0.00
9 DEUDA PÚBLICA	5,800,000.00	-1,208,188.24	4,591,801.76	1,030,957.33	1,030,957.33	3,560,844.43
9.1 AMORTIZACIÓN DE LA DEUDA PÚBLICA	5,000,000.00	-1,208,188.24	3,791,801.76	1,000,000.00	1,000,000.00	2,791,801.76
9.2 INTERESES DE LA DEUDA PÚBLICA	800,000.00	0.00	800,000.00	30,957.33	30,957.33	769,042.67
9.3 COMISIONES DE LA DEUDA PÚBLICA	0.00	0.00	0.00	0.00	0.00	0.00
9.4 GASTOS DE LA DEUDA PÚBLICA	0.00	0.00	0.00	0.00	0.00	0.00
9.5 COSTO POR COBERTURAS	0.00	0.00	0.00	0.00	0.00	0.00
9.6 APOYOS	0.00	0.00	0.00	0.00	0.00	0.00
9.9 ADEUDOS DE EJERCICIOS FISCALES ANTERIORES (ADEPRA)	0.00	0.00	0.00	0.00	0.00	0.00
TOTAL DEL GASTO	830,084,714.97	77,506,776.68	907,591,491.65	481,304,221.45	457,441,699.44	426,287,270.20

Bajo protesta de decir verdad declaramos que los Estados Financieros y sus notas,

MUNICIPIO DE TEHUACÁN PUEBLA

ESTADO ANALÍTICO DEL EJERCICIO DEL PRESUPUESTO DE EGRESOS  
CLASIFICACIÓN POR OBJETO DEL GASTO (CAPÍTULO Y CONCEPTO)

Del 1 de Enero al 30 de Septiembre de 2019  
(Cifras en pesos)



AYUNTAMIENTO  
MUNICIPAL

DE JESUS PATRICIO MARTINEZ  
TEHUACÁN, PUE.  
PRESIDENTE MUNICIPAL  
2018 - 2021

son razonablemente correctos y son responsabilidad del emisor.



SECRETARÍA  
DEL  
HONORABLE  
AYUNTAMIENTO  
DE TEHUACÁN

TEHUACÁN  
GOBIERNO DEL ESTADO DE PUEBLA  
2018 - 2021

LIC. ALEJANDRO SUAREZ MARTINEZ  
SECRETARIO GENERAL



LIC. MARIA DEL CARMEN SALAZAR RODRIGUEZ  
TESORERA MUNICIPAL

TEHUACÁN  
MUNICIPAL  
DE TEHUACÁN  
2018 - 2021

MUNICIPIO DE TEHUACÁN PUEBLA

ESTADO ANALÍTICO DEL EJERCICIO DEL PRESUPUESTO DE EGRESOS  
 CLASIFICACIÓN FUNCIONAL (FINALIDAD Y FUNCIÓN)  
 Del 1 de Enero al 30 de Septiembre de 2019  
 (Cifras en pesos)

Concepto	Egreso Aprobado (1)	Ampliaciones/ Reducciones (2)	Egreso Modificado (3=1+2)	Egreso Devengado (4)	Egreso Pagado (5)	Subejercicio (6=3-4)
1 GOBIERNO	388,128,635.53	-1,096,051.72	384,032,583.81	262,234,231.39	252,629,440.35	121,798,352.42
1.1 LEGISLACION	0.00	0.00	0.00	0.00	0.00	0.00
1.2 JUSTICIA	0.00	0.00	0.00	0.00	0.00	0.00
1.3 COORDINACION DE LA POLITICA DE GOBIERNO	69,413,967.83	27,841,693.70	97,255,661.53	68,203,292.71	67,383,094.01	29,052,358.82
1.4 RELACIONES EXTERIORES	0.00	0.00	0.00	0.00	0.00	0.00
1.5 ASUNTOS FINANCIEROS Y HACENDARIOS	138,683,795.77	-53,913,073.96	104,770,721.81	58,382,575.24	54,535,747.94	46,388,146.57
1.6 SEGURIDAD NACIONAL	0.00	0.00	0.00	0.00	0.00	0.00
1.7 ASUNTOS DE ORDEN PUBLICO Y DE SEGURIDAD	153,277,663.83	2,950,177.75	156,227,841.58	119,181,776.58	115,649,612.10	37,046,065.00
1.8 INTERIOR	23,753,208.10	2,025,160.79	25,778,368.89	16,466,586.86	15,060,896.30	9,311,782.03
1.9 OTROS SERVICIOS GENERALES	424,195,982.34	77,432,868.01	501,628,850.35	200,789,768.88	187,858,876.56	300,839,081.47
2 DESARROLLO SOCIAL	5,603,206.67	-138,402.40	5,464,804.27	4,558,053.61	4,528,580.28	906,750.66
2.1 PROTECCION AMBIENTAL	336,414,311.25	79,636,290.41	418,050,601.66	139,162,898.42	129,312,439.10	278,887,913.24
2.2 VIVIENDA Y SERVICIOS A LA COMUNIDAD	28,232,228.43	2,292,062.86	30,524,291.29	21,020,749.75	18,706,222.39	9,503,541.54
2.3 SALUD	28,303,336.17	-4,964,674.66	23,338,661.51	18,975,764.03	18,590,081.63	4,362,897.48
2.4 RECREACION, CULTURA Y OTRAS	3,468,131.00	-142,573.16	3,325,557.84	2,197,367.87	2,142,980.61	1,128,189.97
2.5 MANIFESTACIONES SOCIALES	0.00	0.00	0.00	0.00	0.00	0.00
2.6 EDUCACION	20,174,768.82	750,164.96	20,924,933.78	14,875,145.20	14,578,572.55	6,049,788.58
2.7 PROTECCION SOCIAL	20,760,087.10	1,169,960.39	21,930,057.49	18,280,221.18	16,953,382.53	3,649,836.31
2.8 OTROS ASUNTOS SOCIALES	15,113,098.14	1,878,471.84	16,991,569.98	14,526,784.64	13,431,553.05	2,464,785.34
3 DESARROLLO ECONOMICO	1,675,195.78	-112,034.00	1,563,161.78	949,073.23	931,450.60	614,088.55
3.1 ASUNTOS ECONOMICOS, COMERCIALES Y	0.00	0.00	0.00	0.00	0.00	0.00
3.2 LABORALES EN GENERAL	0.00	0.00	0.00	0.00	0.00	0.00
3.3 AGROPECUARIA, SILVICULTURA, PESCA Y CAZA	0.00	0.00	0.00	0.00	0.00	0.00
3.4 COMBUSTIBLES Y ENERGIA	0.00	0.00	0.00	0.00	0.00	0.00
3.5 MINERIA, MANUFACTURAS Y CONSTRUCCION	0.00	0.00	0.00	0.00	0.00	0.00
3.6 TRANSPORTE	0.00	0.00	0.00	0.00	0.00	0.00
3.7 COMUNICACIONES	3,971,803.18	-596,477.45	3,375,325.73	2,804,363.31	2,590,378.88	570,962.42
3.8 FURISMO	0.00	0.00	0.00	0.00	0.00	0.00
3.9 CIENCIA, TECNOLOGIA E INNOVACION	0.00	0.00	0.00	0.00	0.00	0.00
4 OTRAS NO CLASIFICADAS EN FUNCIONES ANTERIORES	0.00	0.00	0.00	0.00	0.00	0.00

MUNICIPIO DE TEHUACÁN PUEBLA

ESTADO ANALÍTICO DEL EJERCICIO DEL PRESUPUESTO DE EGRESOS  
 CLASIFICACIÓN FUNCIONAL (FINALIDAD Y FUNCIÓN)  
 Del 1 de Enero al 30 de Septiembre de 2019  
 (Cifras en pesos)

Concepto	Egreso Aprobado (1)	Ampliaciones/Reducciones (2)	Egreso Modificado (3=1+2)	Egreso Devengado (4)	Egreso Pagado (5)	Subejercicio (6=3-4)
4.1 TRANSACCIONES DE LA DEUDA PÚBLICA / COSTO FINANCIERO DE LA DEUDA	0.00	0.00	0.00	0.00	0.00	0.00
4.2 TRANSFERENCIAS, PARTICIPACIONES Y APORTACIONES ENTRE DIFERENTES NIVELES Y ORDENES DE GOBIERNO	0.00	0.00	0.00	0.00	0.00	0.00
4.3 SANTEAMIENTO DEL SISTEMA FINANCIERO	0.00	0.00	0.00	0.00	0.00	0.00
4.4 ADEUDOS DE EJERCICIOS FISCALES ANTERIORES	830,084,714.97	77,506,776.68	907,591,491.65	481,304,221.45	457,441,699.44	426,287,270.20



PRESIDENCIA MUNICIPAL

AYUNTAMIENTO TEHUACÁN, PUE.  
 2019 - 2021

LIC. JESÚS PATUJANE MARTÍNEZ  
 PRESIDENTE MUNICIPAL



SECRETARÍA DEL TERCER SECTOR PÚBLICO DEL AYUNTAMIENTO DE TEHUACÁN  
 2019 - 2021

LIC. ALEJANDRO GARCÍA MARTÍNEZ  
 SECRETARIO GENERAL



LIC. MANSA DEL CARMEN SÁLCEDO RODRÍGUEZ  
 TESORERA MUNICIPAL

TESORERÍA MUNICIPAL  
 DE TEHUACÁN  
 2019 - 2021

MUNICIPIO DE TEHUACÁN PUEBLA

ENDEUDAMIENTO NETO

Del 1 de Enero al 30 de Septiembre de 2019  
(Cifras en pesos)

Identificación de Crédito o Instrumento	Contratación/Coloc A	Amortización B	Endeudamiento Neto C = A - B
<b>Créditos Bancarios</b>			
123456789	0.00	1,000,000.00	-1,000,000.00
Total Créditos Bancarios	0.00	1,000,000.00	-1,000,000.00
<b>Otros Instrumentos de Deuda</b>			
Total Otros Instrumentos de Deuda	0.00	0.00	0.00
<b>TOTAL</b>	0.00	1,000,000.00	-1,000,000.00

protesta de decir verdad declaramos que los Estados Financieros y sus  
son razonablemente correctos y son responsabilidad del emisor.




**PRESIDENCIA MUNICIPAL**

**AYUNTAMIENTO TEHUACÁN, PUE. 2018 - 2021**


LIC. RELIPE DE JESUS PATJANE MARTINEZ  
PRESIDENTE MUNICIPAL

LIC. ALEJANDRO GUERRERO MARTINEZ  
SECRETARIO GENERAL



**SECRETARÍA DEL HONORABLE AYUNTAMIENTO DE TEHUACÁN**

**TEHUACÁN GOBIERNO A LA CIUDAD 2018 - 2021**



LIC. MARIA DEL CARMEN SILICEO RODRIGUEZ  
TESORERA MUNICIPAL

**TESORERÍA MUNICIPAL DE TEHUACÁN 2018 - 2021 200.13**

MUNICIPIO DE TEHUACÁN PUEBLA

INTERESES DE LA DEUDA  
Del 1 de Enero al 30 de Septiembre de 2019  
(Cifras en pesos)

Identificación de Crédito o Instrumento	Devengado	Pagado
Créditos Bancarios		
123456789	30,957.33	30,957.33
Total de Intereses de Créditos Bancarios	30,957.33	30,957.33
Otros Instrumentos de Deuda		
Total de Intereses de Otros Instrumentos de Deuda	0.00	0.00
<b>TOTAL</b>	<b>30,957.33</b>	

protesta de decir verdad declaramos que los Estados Financieros y sus anexos son razonablemente correctos y son responsabilidad del emisor.



**PRESIDENCIA MUNICIPAL**  
**AYUNTAMIENTO TEHUACÁN, PUE.**  
**2018 - 2021**

*[Handwritten Signature]*

LIC. FELIPE DE JESUS PATJANE MARTINEZ  
PRESIDENTE MUNICIPAL

*[Handwritten Signature]*

LIC. ALEJANDRO GUERRERO MARTINEZ  
SECRETARIO GENERAL



**SECRETARÍA DEL HONORABLE AYUNTAMIENTO DE TEHUACÁN**  
**GOBIERNO DE LA CIUDAD**  
**2018 - 2021**

*[Handwritten Signature]*

LIC. MARIA BEATRIZ MATEO RODRIGUEZ

**TESORERA MUNICIPAL**  
**TESORERIA MUNICIPAL**  
**DE TEHUACÁN**  
**2018 - 2021**  
**20023**

MUNICIPIO DE TEHUACÁN PUEBLA

FLUJO DE FONDOS (INDICADORES DE POSTURA FISCAL)  
Del 1 de Enero al 30 de Septiembre de 2019  
(Cifras en pesos)

Concepto	Estimado/ Aprobado	Devengado	Recaudado/ Pagado
I. Ingresos Presupuestarios (I = 1 + 2)	830,084,714.97	652,066,091.25	652,066,091.25
1. Ingresos del Gobierno de la Entidad Federativa o Municipio	830,084,714.97	652,066,091.25	652,066,091.25
2. Ingresos del Sector Paraestatal o Paramunicipal	0.00	0.00	0.00
II. Egresos Presupuestarios (II = 3 + 4)	825,084,714.97	480,304,221.45	456,441,699.44
3. Egresos del Gobierno de la Entidad Federativa o Municipio	825,084,714.97	480,304,221.45	456,441,699.44
4. Egresos del Sector Paraestatal o Paramunicipal	0.00	0.00	0.00
III. Balance presupuestario (Superávit o Déficit) (III = I - II)	5,000,000.00	171,761,869.80	195,624,391.81

Concepto	Estimado/ Aprobado	Devengado	Recaudado/ Pagado
III. Balance presupuestario (Superávit o Déficit)	5,000,000.00	171,761,869.80	195,624,391.81
IV. Intereses, Comisiones y Gastos de la Deuda	800,000.00	30,957.33	30,957.33
V. Balance Primario (Superávit o Déficit) (V = III - IV)	4,200,000.00	171,730,912.47	195,593,434.48

Concepto	Estimado/ Aprobado	Devengado	Recaudado/ Pagado
A. Financiamiento	0.00	0.00	0.00
B. Amortización de la deuda	5,000,000.00	1,000,000.00	1,000,000.00
C. Endeudamiento o desendeudamiento (C = A - B)	-5,000,000.00	-1,000,000.00	-1,000,000.00



**PRESIDENCIA MUNICIPAL**

**AYUNTAMIENTO TEHUACÁN, PUE. 2018 - 2021**

LIC. FELIPE DE JESUS PATJANE MARTINEZ  
PRESIDENTE MUNICIPAL



LIC. MARIA DEL CARMEN SILICEO RODRIGUEZ

**TESORERÍA MUNICIPAL DE TEHUACÁN 2018 - 2021**



**SECRETARÍA DEL HONORABLE AYUNTAMIENTO DE TEHUACÁN**

**TEHUACÁN GOBIERNO DE LA CIUDAD 2018 - 2021**

LIC. ALEJANDRO GUERRERO MARTINEZ  
SECRETARIO GENERAL

MUNICIPIO DE TEHUACÁN PUEBLA

GASTO POR CATEGORÍA PROGRAMÁTICA

Del 1 de Enero al 30 de septiembre de 2019

(Cifras en pesos)

Concepto	Egreso Aprobado (1)	Ampliaciones/Reducciones (2)	Egreso Modificado (3=1+2)	Egreso Devengado (4)	Egreso Pagado (5)	Subejercicio (6=3-4)
Programas	830,084,714.97	77,506,776.68	907,591,491.65	481,304,221.45	457,441,699.44	426,287,270.20
Subsidios: Sector Social y Privado o Entidades Federativas y Municipios	0.00	0.00	0.00	0.00	0.00	0.00
Sujetos a Reglas de Operación	0.00	0.00	0.00	0.00	0.00	0.00
Otros Subsidios	0.00	0.00	0.00	0.00	0.00	0.00
Desempeño de las Funciones	830,084,714.97	77,506,776.68	907,591,491.65	481,304,221.45	457,441,699.44	426,287,270.20
3 Prestación de Servicios Públicos	0.00	0.00	0.00	0.00	0.00	0.00
B Provisión de Bienes Públicos	22,598,335.39	35,337,328.09	57,936,263.48	47,108,451.36	46,369,981.79	10,827,812.12
P Planeación, seguimiento y evaluación de políticas públicas	0.00	0.00	0.00	0.00	0.00	0.00
F Promoción y fomento	0.00	0.00	0.00	0.00	0.00	0.00
G Regulación y supervisión	16,229,029.62	3,182,272.46	19,421,302.08	10,448,503.57	10,376,610.15	8,972,798.51
A Funciones de las Fuerzas Armadas (Únicamente Gobierno Federal)	0.00	0.00	0.00	0.00	0.00	0.00
R Específicos	791,257,349.96	38,976,576.13	830,233,926.09	423,747,266.52	400,695,107.50	406,486,659.57
K Proyectos de Inversión	0.00	0.00	0.00	0.00	0.00	0.00
M Administrativos y de Apoyo	0.00	0.00	0.00	0.00	0.00	0.00
M Apoyo al proceso presupuestario y para mejorar la eficiencia institucional	0.00	0.00	0.00	0.00	0.00	0.00
O Apoyo a la función pública y al mejoramiento de la gestión	0.00	0.00	0.00	0.00	0.00	0.00
W Operaciones ajenas	0.00	0.00	0.00	0.00	0.00	0.00
Compromisos	0.00	0.00	0.00	0.00	0.00	0.00
L Obligaciones de cumplimiento de resolución jurisdiccional	0.00	0.00	0.00	0.00	0.00	0.00
N Desastres Naturales	0.00	0.00	0.00	0.00	0.00	0.00
Obligaciones	0.00	0.00	0.00	0.00	0.00	0.00
J Pensiones y jubilaciones	0.00	0.00	0.00	0.00	0.00	0.00
I Aportaciones a la seguridad social	0.00	0.00	0.00	0.00	0.00	0.00
T Aportaciones a fondos de estabilización	0.00	0.00	0.00	0.00	0.00	0.00
Y Aportaciones a fondos de inversión y reestructura de pensiones	0.00	0.00	0.00	0.00	0.00	0.00
Z reestructura de pensiones	0.00	0.00	0.00	0.00	0.00	0.00
Programas de Gasto Federalizado (Gobierno Federal)	0.00	0.00	0.00	0.00	0.00	0.00
I Gasto Federalizado	0.00	0.00	0.00	0.00	0.00	0.00
C Participaciones a entidades federativas y municipios	0.00	0.00	0.00	0.00	0.00	0.00
D Costo financiero, deuda o apoyos a	0.00	0.00	0.00	0.00	0.00	0.00



MUNICIPIO DE TEHUACÁN PUEBLA

GASTO POR CATEGORÍA PROGRAMÁTICA  
Del 1 de Enero al 30 de Septiembre de 2019  
(Cifras en pesos)

Concepto	Egreso Aprobado (1)	Ampliaciones/Reducciones (2)	Egreso Modificado (3=1+2)	Egreso Devengado (4)	Egreso Pagado (5)	Subejercicio (6=3-4)
deudores y ahorradores de la banca	0.00	0.00	0.00	0.00	0.00	0.00
H Adeudos de ejercicios fiscales anteriores	830,084,714.97	77,506,776.68	907,591,491.65	481,304,221.45	457,441,699.44	426,287,270.20
<b>TOTAL DEL GASTO</b>						



**PRESIDENCIA MUNICIPAL**

**AYUNTAMIENTO TEHUACÁN PUEBLA 2018 - 2021**

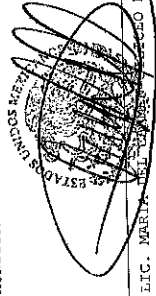
JESUS PAJUANE MARTINEZ  
PRESIDENTE MUNICIPAL

Para declarar la verdad de los Estados financieros y sus notas, con responsabilidad del emisor.



**SECRETARÍA MUNICIPAL AYUNTAMIENTO DE TEHUACÁN GOBIERNO DE LA CIUDAD 2018 - 2021**

ALEJANDRO GÓMEZ MARTINEZ  
SECRETARÍA GENERAL



LIC. MARIA DEL ROSARIO RODRIGUEZ

**TESORERÍA MUNICIPAL DE TEHUACÁN 2018 - 2021**

MUNICIPIO DE TEHUACÁN PUEBLA

NOTAS AL ESTADO DE SITUACIÓN FINANCIERA  
Al 30 de septiembre de 2019  
(Cifras en pesos)

ESF-01 FONDOS CON AFECTACIÓN ESPECÍFICA E INVERSIONES FINANCIERAS:		2018	2017	2016	2015
Cuenta	Nombre de la Cuenta	Monto	Monto	Monto	Monto
1.1.1.4	INVERSIONES TEMPORALES (HASTA 3 MESES)	0.00			
1.1.1.5	FONDOS CON AFECTACIÓN ESPECÍFICA	0.00			
1.1.2.1	INVERSIONES FINANCIERAS DE CORTO PLAZO	0.00			
1.2.1.1	INVERSIONES A LARGO PLAZO	0.00			
	TOTAL	0.00			
ESF-02 CONTRIBUCIONES POR RECUPERAR:		2018	2017	2016	2015
Cuenta	Nombre de la Cuenta	Monto	Monto	Monto	Monto
1.1.2.2	CUENTAS POR COBRAR A CORTO PLAZO	7,784,739.48	1,438,734.00	1,459,634.10	1,475,181.10
1.1.2.4	INGRESOS POR RECUPERAR A CORTO PLAZO	0.00	0.00	0.00	0.00
	TOTAL	7,784,739.48	1,438,734.00	1,459,634.10	1,475,181.10
ESF-03 CONTRIBUCIONES POR RECUPERAR CORTO PLAZO:		2018	2017	2016	2015
Cuenta	Nombre de la Cuenta	Monto	Monto	Monto	Monto
1.1.2.3	DEUDORES DIVERSOS POR COBRAR A CORTO PLAZO	22,378.62	0.00	-27,621.38	0.00
1.1.2.5	DEUDORES POR ANTICIPOS DE TESORERÍA A CORTO PLAZO	0.00	0.00	0.00	0.00
1.1.3	DERECHOS A RECIBIR BIENES O SERVICIOS	10,343,451.43	5,607,081.81	0.00	0.00
1.1.3.1	ANTICIPO A PROVEEDORES POR ADQUISICIÓN DE BIENES Y PRESTACIÓN DE SERVICIOS	870,000.00	0.00	0.00	0.00
1.1.3.2	ANTICIPO A PROVEEDORES POR ADQUISICIÓN DE BIENES INMUEBLES Y MUEBLES A CORTO PLAZO	0.00	0.00	0.00	0.00
1.1.3.3	ANTICIPO A PROVEEDORES POR ADQUISICIÓN DE BIENES INTANGIBLES A CORTO PLAZO	0.00	0.00	0.00	0.00
1.1.3.4	ANTICIPO A CONTRATISTAS POR OBRAS PÚBLICAS A CORTO PLAZO	9,473,451.43	5,607,081.81	0.00	0.00
1.1.3.9	OTROS DERECHOS A RECIBIR BIENES O SERVICIOS A CORTO PLAZO	0.00	0.00	0.00	0.00
	TOTAL	10,365,830.05	5,607,081.81	-27,621.38	0.00
ESF-04 INVENTARIO:					
Cuenta	Nombre de la Cuenta	Monto			

MUNICIPIO DE TEHUACÁN PUEBLA

NOTAS AL ESTADO DE SITUACIÓN FINANCIERA  
Al 30 de septiembre de 2019  
(Cifras en pesos)

Cuenta	Nombre de la Cuenta	Monto	Método	Dep. Gasto	Dep. Acum.	Método	Tasas (*)
1.1.4	INVENTARIOS						
1.1.4.1	INVENTARIO DE MERCANCIAS PARA VENTA	0.00					
1.1.4.2	INVENTARIO DE MERCANCIAS TERMINADAS	0.00					
1.1.4.3	INVENTARIO DE MERCANCIAS EN PROCESO DE ELABORACIÓN	0.00					
1.1.4.4	INVENTARIO DE MATERIAS PRIMAS, MATERIALES Y SUMINISTROS PARA PRODUCCIÓN	0.00					
1.1.4.5	BIENES EN TRÁNSITO	0.00					
	TOTAL	0.00					
<b>ESF-05 ALMACENES:</b>							
Cuenta	Nombre de la Cuenta	Monto	Método				
1.1.5	ALMACENES	0.00					
1.1.5.1	ALMACÉN DE MATERIALES Y SUMINISTROS DE CONSUMO	0.00					
	TOTAL	0.00					
<b>ESF-06 FIDEICOMISOS, MANDATOS Y CONTRATOS ANÁLOGOS:</b>							
Cuenta	Nombre de la Cuenta	Monto	Tipo	Característica			
1.2.1.3	FIDEICOMISOS, MANDATOS Y CONTRATOS ANÁLOGOS	0.00					
	TOTAL	0.00					
<b>ESF-07 PARTICIPACIONES Y APORTACIONES DE CAPITAL:</b>							
Cuenta	Nombre de la Cuenta	Monto					
1.2.1.4	PARTICIPACIONES Y APORTACIONES DE CAPITAL	0.00					
	TOTAL	0.00					
<b>ESF-08 BIENES MUEBLES E INMUEBLES:</b>							
Cuenta	Nombre de la Cuenta	Monto	Dep. Gasto	Dep. Acum.	Método	Tasas (*)	
1.2.3	BIENES INMUEBLES, INFRAESTRUCTURA Y CONSTRUCCIONES EN PROCESO	570,638,211.88	2,477,177.04	33,981,597.50	Línea recta		
1.2.3.1	TERRENOS	418,488,391.41	0.00	0.00	Línea recta		
1.2.3.2	VIVIENDAS	0.00	0.00	0.00	Línea recta		
1.2.3.3	EDIFICIOS NO HABITACIONALES	134,258,406.08	2,477,177.04	33,981,597.50	Línea recta		
1.2.3.4	INFRAESTRUCTURA	0.00	0.00	0.00	Línea recta		

MUNICIPIO DE TEHUACÁN PUEBLA

NOTAS AL ESTADO DE SITUACIÓN FINANCIERA  
Al 30 de Septiembre de 2019  
(Cifras en pesos)

Cuenta	Nombre de la Cuenta	Monto	Amort. Gasto	Amort. Acum.	Método	Tasas (*)
1.2.3.5	CONSTRUCCIONES EN PROCESO EN BIENES DE DOMINIO PÚBLICO	17,891,414.39	0.00	0.00	Línea recta	
1.2.3.6	CONSTRUCCIONES EN PROCESO EN BIENES PROPIOS	0.00	0.00	0.00	Línea recta	
1.2.3.9	OTROS BIENES INMUEBLES	0.00	0.00	0.00	Línea recta	
1.2.4	BIENES MUEBLES	110,549,819.78	7,204,120.06	64,096,422.31	Línea recta	
1.2.4.1	MOBILIARIO Y EQUIPO DE ADMINISTRACIÓN	20,788,770.18	1,093,828.43	15,890,619.89	Línea recta	
1.2.4.2	MOBILIARIO Y EQUIPO EDUCACIONAL Y RECREATIVO	662,873.62	8,909.67	163,805.88	Línea recta	
1.2.4.3	EQUIPO E INSTRUMENTAL MÉDICO Y DE LABORATORIO	1,146,273.14	58,008.88	282,467.16	Línea recta	
1.2.4.4	VEHÍCULOS Y EQUIPO DE TRANSPORTE	56,115,078.94	5,109,615.02	30,788,127.69	Línea recta	
1.2.4.5	EQUIPO DE DEFENSA Y SEGURIDAD	7,515,008.43	122,389.80	135,989.12	Línea recta	
1.2.4.6	MAQUINARIA, OTROS EQUIPOS Y HERRAMIENTAS	23,521,815.47	811,368.26	16,835,412.57	Línea recta	
1.2.4.7	COLECCIONES, OBRAS DE ARTE Y OBJETOS VALIOSOS	800,000.00	0.00	0.00	Línea recta	
1.2.4.8	ACTIVOS BIOLÓGICOS	0.00	0.00	0.00	Línea recta	
	TOTAL	681,188,031.66	9,681,297.10	98,078,019.81		

(\*) La tasa anual es general salvo excepciones específicas

ESF-09 INTANGIBLES Y DIFERIDOS:

Cuenta	Nombre de la Cuenta	Monto	Amort. Gasto	Amort. Acum.	Método	Tasas (*)
1.2.5	ACTIVOS INTANGIBLES	444,944.16	0.00	169,549.08	Línea recta	
1.2.5.1	SOFTWARE	392,573.00	0.00	139,200.00	Línea recta	
1.2.5.2	PATENTES, MARCAS Y DERECHOS	0.00	0.00	0.00	Línea recta	
1.2.5.3	CONCESIONES Y FRANQUICIAS	0.00	0.00	0.00	Línea recta	
1.2.5.4	LICENCIAS	52,371.16	0.00	30,349.08	Línea recta	
1.2.5.9	OTROS ACTIVOS INTANGIBLES	0.00	0.00	0.00	Línea recta	
1.2.7	ACTIVOS DIFERIDOS	0.00	0.00	0.00	Línea recta	
1.2.7.1	ESTUDIOS, FORMULACIÓN Y EVALUACIÓN DE PROYECTOS	0.00	0.00	0.00	Línea recta	
1.2.7.2	DERECHOS SOBRE BIENES EN RÉGIMEN DE ARRENDAMIENTO FINANCIERO	0.00	0.00	0.00	Línea recta	
1.2.7.3	GASTOS PAGADOS POR ADELANTADO A LARGO PLAZO	0.00	0.00	0.00	Línea recta	
1.2.7.4	ANTICIPOS A LARGO PLAZO	0.00	0.00	0.00	Línea recta	
1.2.7.5	BENEFICIOS AL RETIRO DE EMPLEADOS PAGADOS POR ADELANTADO	0.00	0.00	0.00	Línea recta	
1.2.7.9	OTROS ACTIVOS DIFERIDOS	0.00	0.00	0.00	Línea recta	
	TOTAL	444,944.16	0.00	169,549.08		

MUNICIPIO DE TEHUACÁN PUEBLA

NOTAS AL ESTADO DE SITUACIÓN FINANCIERA  
Al 30 de Septiembre de 2019  
(Cifras en pesos)

(\*) La tasa anual es general salvo excepciones específicas

ESF-10 ESTIMACIONES Y DETERIOROS:

Cuenta	Nombre de la Cuenta	Monto	Criterio
1.1.6	ESTIMACIÓN POR PÉRDIDAS O DETERIORO DE ACTIVOS CIRCULANTES	0.00	
1.1.6.1	ESTIMACIONES PARA CUENTAS INCOBRABLES POR DERECHOS A RECIBIR EFECTIVO O EQUIVALENTES	0.00	
1.1.6.2	ESTIMACIÓN POR DETERIORO DE INVENTARIOS TOTAL	0.00 0.00	

ESF-11 OTROS ACTIVOS:

Cuenta	Nombre de la Cuenta	Monto	Característica
1.1.9	OTROS ACTIVOS CIRCULANTES	0.00	
1.2.9.1	BIENES EN CONCESIÓN	0.00	
1.2.9.2	BIENES EN ARRENDAMIENTO FINANCIERO	0.00	
1.2.9.3	BIENES EN COMODATO	0.00	
	TOTAL	0.00	

ESF-12 CUENTAS Y DOCUMENTOS POR PAGAR:

Cuenta	Nombre de la Cuenta	Monto	90 días	180 días	365 días	+365 días
2.1.1	CUENTAS POR PAGAR A CORTO PLAZO	37,159,124.59	32,591,556.85	547,910.15	4,555,684.31	-536,026.72
2.1.1.1	SERVICIOS PERSONALES POR PAGAR A CORTO PLAZO	164,674.00	142,176.00	8,284.00	12,684.00	1,530.00
2.1.1.2	PROVEEDORES POR PAGAR A CORTO PLAZO	12,375,438.78	11,294,392.57	187,626.15	861,034.71	32,385.35
2.1.1.3	CONTRATISTAS POR OBRAS PÚBLICAS POR PAGAR A CORTO PLAZO	9,083,248.37	8,731,248.37	352,000.00	0.00	0.00
2.1.1.4	PARTICIPACIONES Y APORTACIONES POR PAGAR A CORTO PLAZO	7,200,000.00	7,200,000.00	0.00	0.00	0.00
2.1.1.5	TRANSFERENCIAS OTORGADAS POR PAGAR A CORTO PLAZO	0.00	0.00	0.00	0.00	0.00
2.1.1.6	INTERESES, COMISIONES Y OTROS GASTOS DE LA DEUDA PÚBLICA	0.00	0.00	0.00	-66,751.37	66,751.37
2.1.1.7	RETENCIONES Y CONTRIBUCIONES POR PAGAR A CORTO PLAZO	3,640,494.97	528,471.44	0.00	3,748,716.97	-636,693.44
2.1.1.8	DEVOLUCIONES DE LA LEY DE INGRESOS POR PAGAR A CORTO PLAZO	0.00	0.00	0.00	0.00	0.00

MUNICIPIO DE TEHUACÁN PUEBLA

NOTAS AL ESTADO DE SITUACIÓN FINANCIERA  
Al 30 de Septiembre de 2019  
(Cifras en pesos)

2.1.1.1.9	OTRAS CUENTAS POR PAGAR A CORTO PLAZO	4,695,268.47	4,695,268.47	0.00	0.00	0.00
2.1.1.2	DOCUMENTOS POR PAGAR A CORTO PLAZO	0.00	0.00	0.00	0.00	0.00
2.1.1.2.1	DOCUMENTOS COMERCIALES POR PAGAR A CORTO PLAZO	0.00	0.00	0.00	0.00	0.00
2.1.1.2.2	DOCUMENTOS CON CONTRATISTAS POR OBRAS PÚBLICAS POR PAGAR A CORTO PLAZO	0.00	0.00	0.00	0.00	0.00
2.1.1.2.9	OTROS DOCUMENTOS POR PAGAR A CORTO PLAZO	0.00	0.00	0.00	0.00	0.00
	TOTAL	37,159,124.59	32,591,556.85	547,910.15	4,555,684.31	-536,026.72

ESF-13 FONDOS Y BIENES DE TERCEROS:

Cuenta	Nombre de la Cuenta	Monto	Naturaleza	Característica
2.1.1.6	FONDOS Y BIENES DE TERCEROS EN GARANTÍA Y/O ADMINISTRACIÓN A CORTO PLAZO	0.00		
2.1.1.6.1	FONDOS EN GARANTÍA A CORTO PLAZO	0.00		
2.1.1.6.2	FONDOS EN ADMINISTRACIÓN A CORTO PLAZO	0.00		
2.1.1.6.3	FONDOS CONTINGENTES A CORTO PLAZO	0.00		
2.1.1.6.4	FONDOS DE FIDEICOMISOS, MANDATOS Y CONTRATOS ANÁLOGOS A CORTO PLAZO	0.00		
2.1.1.6.5	OTROS FONDOS DE TERCEROS EN GARANTÍA Y/O ADMINISTRACIÓN A CORTO PLAZO	0.00		
2.1.1.6.6	VALORES Y BIENES EN GARANTÍA A CORTO PLAZO	0.00		
2.2.5	FONDOS Y BIENES DE TERCEROS EN GARANTÍA Y/O ADMINISTRACIÓN A LARGO PLAZO	0.00		
2.2.5.1	FONDOS EN GARANTÍA A LARGO PLAZO	0.00		
2.2.5.2	FONDOS EN ADMINISTRACIÓN A LARGO PLAZO	0.00		
2.2.5.3	FONDOS CONTINGENTES A LARGO PLAZO	0.00		
2.2.5.4	FONDOS DE FIDEICOMISOS, MANDATOS Y CONTRATOS ANÁLOGOS A LARGO PLAZO	0.00		
2.2.5.5	OTROS FONDOS DE TERCEROS EN GARANTÍA Y/O ADMINISTRACIÓN A LARGO PLAZO	0.00		
2.2.5.6	VALORES Y BIENES EN GARANTÍA A LARGO PLAZO	0.00		
	TOTAL	0.00		

ESF-14 OTROS PASIVOS CIRCULANTES:

Cuenta	Nombre de la Cuenta	Monto	Naturaleza	Característica
2.1.1.9	OTROS PASIVOS DIFERIDOS A CORTO PLAZO	0.00		
2.1.1.9.9	OTROS PASIVOS CIRCULANTES	0.00		

MUNICIPIO DE TEHUACÁN PUEBLA

NOTAS AL ESTADO DE SITUACIÓN FINANCIERA  
Al 30 de septiembre de 2019  
(Cifras en pesos)

2.2.4	PASIVOS DIFERIDOS A LARGO PLAZO	0.00
2.2.4.1	CRÉDITOS DIFERIDOS A LARGO PLAZO	0.00
2.2.4.2	INTERESES COERADOS POR ADELANTADO A LARGO PLAZO	0.00
2.2.4.9	OTROS PASIVOS DIFERIDOS A LARGO PLAZO	0.00
	TOTAL	0.00



PRESIDENCIA MUNICIPAL

*[Signature]*


AYUNTAMIENTO  
TEHUACÁN, PUEBLA  
2018 - 2021

DE JESUS PATUJANE MARTINEZ  
PRESIDENTE MUNICIPAL



SECRETARÍA  
MUNICIPAL  
AYUNTAMIENTO  
TEHUACÁN  
PUEBLA, PUEBLA  
2018 - 2021

LIC. ALEJANDRO GERRERO MARTINEZ  
SECRETARIO GENERAL



LIC. MARÍA DEL CARMEN GARCÍA ESCOBAR  
TESORERA MUNICIPAL

TESORERÍA MUNICIPAL  
MUNICIPAL  
DE TEHUACÁN

2018 - 2021  
20013

## MUNICIPIO DE TEHUACÁN PUEBLA

NOTAS AL ESTADO DE ACTIVIDADES  
Al 30 de Septiembre de 2019  
(Cifras en pesos)

## EA-01 INGRESOS DE GESTIÓN:

Cuenta	Nombre de la Cuenta	Monto
4.1	INGRESOS DE GESTIÓN	109,918,138.24
4.1.1	IMPUESTOS	56,185,867.68
4.1.1.1	IMPUESTOS SOBRE LOS INGRESOS	41,161.40
4.1.1.1.1	DIVERSIONES Y ESPECTÁCULOS PÚBLICOS	41,161.40
4.1.1.1.1.1	TEATROS	0.00
4.1.1.1.1.2	CIRCOS	32,876.40
4.1.1.1.1.3	FERIAS	0.00
4.1.1.1.1.4	BOX	0.00
4.1.1.1.1.5	LUCHA LIBRE	0.00
4.1.1.1.1.6	BAILES	0.00
4.1.1.1.1.7	PRESENTACIÓN DE ARTISTAS	8,285.00
4.1.1.1.1.8	KERMÉS	0.00
4.1.1.1.1.9	APARATOS MECÁNICOS	0.00
4.1.1.1.1.10	APARATOS ELECTRÓNICOS	0.00
4.1.1.1.1.11	APARATOS ELÉCTRICOS	0.00
4.1.1.1.1.12	APARATOS ELECTROMECAÑICOS	0.00
4.1.1.1.1.13	MESAS DE JUEGO	0.00
4.1.1.1.1.14	OTRA DIVERSIÓN O EVENTO SIMILAR	0.00
4.1.1.1.2	RIFAS, SORTEOS, JUEGOS	0.00
4.1.1.1.4	IMPUESTO A LOS RENDIMIENTOS PETROLEROS	0.00
4.1.1.2	IMPUESTOS SOBRE EL PATRIMONIO	52,641,821.28
4.1.1.2.1	PREDIAL	40,109,298.00
4.1.1.2.1.1	PREDIAL URBANOS	26,231,775.00
4.1.1.2.1.2	PREDIAL RÚSTICOS	1,354,999.00
4.1.1.2.1.3	PREDIAL EJIDALES	0.00
4.1.1.2.1.4	PREDIAL COMUNALES	0.00
4.1.1.2.1.5	PREDIAL REZAGO URBANO	11,949,040.00
4.1.1.2.1.6	PREDIAL REZAGO RUSTICO	573,484.00
4.1.1.2.2	ADQUISICIÓN DE BIENES INMUEBLES	12,532,523.28
4.1.1.3	IMPUESTOS SOBRE LA PRODUCCIÓN, EL CONSUMO Y LAS TRANSACCIONES	0.00
4.1.1.4	IMPUESTOS AL COMERCIO EXTERIOR	0.00
4.1.1.5	IMPUESTOS SOBRE NÓMINAS Y ASIMILABLES	0.00
4.1.1.6	IMPUESTOS ECOLÓGICOS	0.00
4.1.1.7	ACCESORIOS DE IMPUESTOS	3,502,885.00
4.1.1.7.1	ACCESORIOS DE PREDIAL	2,651,112.00
4.1.1.7.2	ACCESORIOS DE ISABI	851,773.00
4.1.1.8	IMP. NO COMPRENDIDOS EN LA LEY DE ING. VIGENTE CAUS. EN EJER. FISCA. ANT. PEND. DE LIQ. O PAGO	0.00
4.1.1.9	OTROS IMPUESTOS	0.00
4.1.2	CUOTAS Y APORTACIONES DE SEGURIDAD SOCIAL	0.00
4.1.2.1	APORTACIONES PARA FONDOS DE VIVIENDA	0.00
4.1.2.2	CUOTAS PARA LA SEGURIDAD SOCIAL	0.00
4.1.2.3	CUOTAS DE AHORRO PARA EL RETIRO	0.00
4.1.2.4	ACCESORIOS DE CUOTAS Y APORTACIONES DE SEGURIDAD SOCIAL	0.00
4.1.2.9	OTRAS CUOTAS Y APORTACIONES PARA LA SEGURIDAD SOCIAL	0.00
4.1.3	CONTRIBUCIONES DE MEJORAS	0.00
4.1.3.1	CONTRIBUCIONES DE MEJORAS POR OBRAS PÚBLICAS	0.00
4.1.3.1.1	SANEAMIENTO	0.00
4.1.3.1.2	INTRODUCCIÓN DE AGUA POTABLE	0.00



## MUNICIPIO DE TEHUACÁN PUEBLA

## NOTAS AL ESTADO DE ACTIVIDADES

Al 30 de Septiembre de 2019

(Cifras en pesos)

4.1.3.1.3	INTRODUCCIÓN DE RED DE DRENAJE	0.00
4.1.3.1.4	ELECTRIFICACIÓN	0.00
4.1.3.1.5	REVESTIMIENTO DE CALLES M2	0.00
4.1.3.1.6	PAVIMENTACIÓN DE CALLES M2	0.00
4.1.3.1.7	BANQUETAS M2	0.00
4.1.3.1.8	GUARNICIONES METRO LINEAL	0.00
4.1.3.2	CON. DE MEJ. NO COMP. EN LA LEY DE ING. VIGENTE CAUS. EN EJER. FISC. ANT. PEND. DE LIQ. O PAGO	0.00
4.1.4	DERECHOS	42,705,443.65
4.1.4.1	DERECHOS POR EL USO, GOCE, APROVECHAMIENTO O EXPLOTACIÓN DE BIENES DE DOMINIO PÚBLICO	13,265,518.92
4.1.4.1.1	MERCADOS	7,429,387.33
4.1.4.1.1.1	PUESTOS FIJOS EN MERCADOS CONTRUÍDOS	229,647.82
4.1.4.1.1.2	PUESTOS SEMIFIJOS EN MERCADOS CONSTRUÍDOS	0.00
4.1.4.1.1.3	PUESTOS FIJOS EN PLAZAS, CALLES O TERRENOS	0.00
4.1.4.1.1.4	PUESTOS SEMIFIJOS EN PLAZAS, CALLES O TERRENOS	2,880,935.93
4.1.4.1.1.5	CASSETAS O PUESTOS UBICADOS EN LA VÍA PÚBLICA	0.00
4.1.4.1.1.6	VENEDORES AMBULANTES O ESPORÁDICOS	787,467.00
4.1.4.1.1.7	OTORGAMIENTO, TRASPASO Y SUCESIÓN DE CONCESIÓN DE CASETA O PUESTO	33,825.00
4.1.4.1.1.8	DERECHO DE USO DE PISO PARA DESCARGA	102,184.00
4.1.4.1.1.9	REGULARIZACIÓN DE CONCESIONES	39,104.00
4.1.4.1.1.10	AMPLIACIÓN O CAMBIO DE GIRO	7,850.00
4.1.4.1.1.11	INSTALACIÓN DE CASSETAS	0.00
4.1.4.1.1.12	REAPERTURA DE PUESTO, LOCAL O CASETA	0.00
4.1.4.1.1.13	ASIGNACIÓN DE CUENTA POR PUESTO	0.00
4.1.4.1.1.14	PERMISO PARA REMODELACIÓN	2,600.00
4.1.4.1.1.15	DIVISIÓN Y FUSIÓN DE LOCALES	0.00
4.1.4.1.1.16	OTROS CONCEPTOS DE MERCADOS	3,292,473.58
4.1.4.1.1.17	OTROS CONCEPTOS DEL MERCADO LIC. BENITO JUAREZ	53,300.00
4.1.4.1.2	PANTEONES	1,253,757.09
4.1.4.1.2.1	TRASLADO DE CADÁVERES FUERA DEL MUNICIPIO	0.00
4.1.4.1.2.2	TRASLADO DE CADÁVERES O RESTOS A CEMENTERIOS DEL MUNICIPIO	0.00
4.1.4.1.2.3	INTERNACIÓN DE CADÁVERES AL MUNICIPIO	0.00
4.1.4.1.2.4	USO DEL DEPÓSITO DE CADÁVERES (ANFITEATRO)	0.00
4.1.4.1.2.5	CONSTRUCCIÓN DE MONUMENTOS, BÓVEDAS, MAUSOLEOS	136,906.06
4.1.4.1.2.6	INHUMACIÓN	194,507.50
4.1.4.1.2.7	EXHUMACIÓN	72,075.00
4.1.4.1.2.8	PERPETUIDAD	133,745.60
4.1.4.1.2.9	REFRENDO ANUAL	196,886.00
4.1.4.1.2.10	SERVICIOS DE REINHUMACIÓN	0.00
4.1.4.1.2.11	DEPÓSITOS DE RESTOS EN NICHOS O GAVETAS	0.00
4.1.4.1.2.12	CONSTRUCCIÓN, RECONSTRUCCIÓN O PROFUNDIZACIÓN DE FOSAS	0.00
4.1.4.1.2.13	CONSTRUCCIÓN O REPARACIÓN DE MONUMENTOS	0.00
4.1.4.1.2.14	MANTENIMIENTO DE PASILLOS, ANDENES Y SERVICIOS GENERALES DE LOS PANTEONES	299,550.00

MUNICIPIO DE TEHUACÁN PUEBLA

NOTAS AL ESTADO DE ACTIVIDADES  
Al 30 de Septiembre de 2019  
(Cifras en pesos)

4.1.4.1.2.15	CERTIFICADOS POR EXPEDICIÓN DE ANTECEDENTES DE TÍTULO O CAMBIO DE TITULAR	208,443.43
4.1.4.1.2.16	SERVICIOS DE INCINERACIÓN	0.00
4.1.4.1.2.17	SERVICIOS DE VELATORIO, CARROZA O DE OMNIBÚS DE ACOMPAÑAMIENTO	0.00
4.1.4.1.2.18	ENCORT. DE FOSA, CONSTR. DE BÓVEDAS, CIERRE DE GAVETAS Y NICHOS, CONSTR. DE TALUDES, AMPL. DE FOSAS	0.00
4.1.2.19	GRABADO DE LETRAS, NÚMEROS O SIGNOS POR UNIDAD	0.00
4.1.4.1.2.20	DESMONTE Y MONTE DE MONUMENTOS	0.00
4.1.4.1.2.21	OTROS CONCEPTOS DE PANTEONES	11,643.50
4.1.4.1.3	RASTRO	4,582,374.50
4.1.4.1.3.1	TRASLADO DE GANADO	0.00
4.1.4.1.3.2	USO DE CORRAL	0.00
4.1.4.1.3.3	CARGA Y DESCARGA DE GANADO	0.00
4.1.4.1.3.4	REFRIGERACIÓN (RASTRO)	163,555.00
4.1.4.1.3.5	MATANZA DE AVES DE CORRAL	0.00
4.1.4.1.3.6	MATANZA DE GANADO VACUNO POR CABEZA	0.00
4.1.4.1.3.7	MATANZA DE GANADO PORCINO POR CABEZA	2,814,674.00
4.1.4.1.3.8	MATANZA DE GANADO BOVINO POR CABEZA	1,244,310.00
4.1.4.1.3.9	MATANZA DE GANADO LANAR O CABRÍO POR CABEZA	19,928.00
4.1.4.1.3.10	MATANZA DE CONEJOS POR CABEZA	0.00
4.1.4.1.3.11	MATANZA DE OTROS ANIMALES	0.00
4.1.4.1.3.12	REGISTRO DE FIERROS, MARCAS, ARETES Y SEÑALES DE SANGRE	0.00
4.1.4.1.3.13	REFRENDO DE FIERROS, MARCAS, ARETES Y SEÑALES DE SANGRE	0.00
4.1.4.1.3.14	LAVADO Y ENJUAGADO DE VISCERAS	311,270.00
4.1.4.1.3.15	PELADO Y RASURADO DE PATAS Y CABEZA (JUEGO)	28,637.50
4.1.3.20	OTROS CONCEPTOS DE RASTRO	0.00
4.1.4.3	DERECHOS POR PRESTACIÓN DE SERVICIOS	26,442,916.37
4.1.4.3.1	ALUMBRADO PÚBLICO	0.00
4.1.4.3.2	ASEO PÚBLICO	8,776.50
4.1.4.3.2.1	RECOLECCIÓN DE BASURA EN AREA COMERCIAL	0.00
4.1.4.3.2.2	RECOLECCIÓN DE BASURA EN AREA INDUSTRIAL	0.00
4.1.4.3.2.3	RECOLECCIÓN DE BASURA EN CASA-HABITACIÓN	0.00
4.1.4.3.2.4	LIMPIEZA DE PREDIOS	0.00
4.1.4.3.2.5	BARRIDO DE CALLES	0.00
4.1.4.3.2.6	OTROS CONCEPTOS DE ASEO PÚBLICO	8,776.50
4.1.4.3.3	PARQUES Y JARDINES	670,543.00
4.1.4.3.4	CERTIFICACIONES, CONSTANCIAS Y LEGALIZACIONES	9,153,652.51
4.1.4.3.4.1	COPIAS DE DOCUMENTOS EXISTENTES EN LOS ARCHIVOS MUNICIPALES	4,754,469.50
4.1.4.3.4.2	EXPEDICIÓN DE CERTIF. DE RESIDENCIA, ORIGEN, DEP. ECONÓMICA, DE SIT. FISCAL Y DE MORADA CONYUGAL	213,604.00
4.1.4.3.4.3	BÚSQUEDA DE DOCUMENTOS	0.00
4.1.4.3.4.4	CONSTANCIAS Y REFRENDO PARA EL FUNCIONAMIENTO COMERCIAL, INDUSTRIAL Y DE SERVICIOS	861,430.57
4.1.4.3.4.5	OTRAS CERTIFICACIONES Y CONSTANCIAS	2,287,353.44
4.1.4.3.4.6	CERTIFICACIONES, CONTANCIAS Y OTROS DERECHOS DE REGISTRO CIVIL	1,036,795.00

MUNICIPIO DE TEHUACÁN PUEBLA

NOTAS AL ESTADO DE ACTIVIDADES  
Al 30 de Septiembre de 2019  
(Cifras en pesos)

4.1.4.3.5	LICENCIAS Y PERMISOS	16,119,799.36
4.1.4.3.5.1	PERMISOS DE CONSTRUCCIÓN, RECONSTRUCCIÓN Y AMPLIACIÓN DE INMUEBLES	1,187,795.00
4.1.4.3.5.2	REMODELACIÓN DE BARDAS Y FACHADAS DE FINCAS URBANAS Y RÚSTICAS	0.00
4.1.4.3.5.3	DEMOLICIÓN DE CONSTRUCCIONES	16,911.00
4.1.4.3.5.4	ASIGNACIÓN DE NÚMERO OFICIAL A PREDIOS	229,840.00
4.1.4.3.5.5	ALINEACIÓN Y USO DE SUELO	5,457,517.00
4.1.4.3.5.6	RENOVACIÓN DE LICENCIAS DE CONSTRUCCIÓN	456,518.00
4.1.4.3.5.7	RETIRO DE SELLO DE OBRA SUSPENDIDA	0.00
4.1.4.3.5.8	REGULARIZACIÓN DE CONSTRUCCIÓN DE CASA HABITACIÓN, COMERCIAL E INDUSTRIAL	1,144,989.00
4.1.4.3.5.9	PERMISO PARA CONSTRUCCIÓN DE ALBERCAS	0.00
4.1.4.3.5.10	PERMISOS PARA FRACCIONAMIENTO	0.00
4.1.4.3.5.11	APROBACIÓN Y REVISIÓN DE PLANOS	235,948.00
4.1.4.3.5.12	OTROS CONCEPTOS DE PERMISOS EN MATERIA DE CONSTRUCCIÓN	2,916,854.00
4.1.4.3.5.13	LICENCIAS, PERMISOS O AUTORIZACIONES POR COMERCIALIZACIÓN DE BEBIDAS ALCOHÓLICAS EN ENVASES CERRADOS	58,515.25
4.1.4.3.5.14	LICENCIAS, PERMISOS O AUTORIZACIONES POR COMERCIALIZACIÓN DE BEBIDAS ALCOHÓLICAS EN ENVASES ABIERTOS	0.00
4.1.4.3.5.15	LICENCIAS, PERMISOS O AUTORIZACIONES POR VENTA AL COPEO DE BEBIDAS ALCOHÓLICAS	0.00
4.1.4.3.5.16	PERMISOS TEMPORALES DE COMERCIALIZACIÓN DE BEBIDAS ALCOHÓLICAS	39,680.00
4.1.4.3.5.17	LICENCIAS, PERMISOS O AUTORIZACIONES POR FUNC. EN HORARIO EXTRAORDINARIO DE BEBIDAS ALCOHÓLICAS	0.00
4.1.4.3.5.18	REVALIDACIÓN ANUAL DE LICENCIAS DE FUNCIONAMIENTO, DISTRIBUCIÓN Y COMERC. DE BEBIDAS ALCOHÓLICAS	0.00
4.1.4.3.5.19	AUTORIZACIÓN DE MODIFICACIONES A LAS LICENCIAS PARA EL FUNCIONAMIENTO, DISTR. Y COMERCIALIZACIÓN	48,611.50
4.1.4.3.5.20	OTROS CONCEPTOS DE LICENCIAS Y REFRENDOS DE FUNC., COMERCIAL, INDUSTRIAL Y DE SERVICIOS	3,465,752.53
4.1.4.3.5.21	PERMISOS PARA ANUNCIOS Y PUBLICIDAD DE PARED, ADOSADOS O AZOTEAS	330,115.00
4.1.4.3.5.22	PERMISOS PARA ANUNCIOS Y PUBLICIDAD DE PINTADO O INTEGRADO EN ESCAPARATE O TOLDO	0.00
4.1.4.3.5.23	PERMISOS PARA ANUNCIOS Y PUBLICIDAD DE ANUNCIOS COLOCADOS	530,753.08
4.1.4.3.5.24	PERMISOS PARA ANUNCIOS Y PUBLICIDAD DE DIFUSIÓN FONÉTICA DE PUBLICIDAD POR UNIDAD DE SONIDO	0.00
4.1.4.3.5.25	PERMISOS PARA ANUNCIOS Y PUBLICIDAD DE CARTELERAS DE CINES, CIRCOS, TEATROS, OTROS	0.00
4.1.4.3.6	AGUA POTABLE, DRENAJE Y ALCANTARILLADO	0.00
4.1.4.3.6.1	USO DOMÉSTICO DE AGUA POTABLE	0.00
4.1.4.3.6.2	USO COMERCIAL DE AGUA POTABLE	0.00
4.1.4.3.6.3	USO INDUSTRIAL DE AGUA POTABLE	0.00
4.1.4.3.6.4	USO DOMÉSTICO DE DRENAJE Y	0.00

MUNICIPIO DE TEHUACÁN PUEBLA

NOTAS AL ESTADO DE ACTIVIDADES  
Al 30 de Septiembre de 2019  
(Cifras en pesos)

	ALCANTARILLADO	
4.1.4.3.6.5	USO COMERCIAL DE DRENAJE Y ALCANTARILLADO	0.00
4.1.4.3.6.6	USO INDUSTRIAL DE DRENAJE Y ALCANTARILLADO	0.00
4.1.4.3.6.7	AGUA POTABLE REZAGOS	0.00
4.1.4.3.6.8	CAMBIO DE USUARIO DE AGUA POTABLE, DRENAJE Y ALCANTARILLADO	0.00
4.1.4.3.6.9	BAJA Y CAMBIO DE MEDIDOR	0.00
4.3.6.10	RECONEXIÓN A LA RED DE AGUA POTABLE	0.00
4.1.4.3.6.11	RECONEXIÓN A LA TUBERÍA DE DRENAJE	0.00
4.1.4.3.6.12	DESASOLVE DE ALCANTARILLADO PÚBLICO	0.00
4.1.4.3.6.13	OTROS CONCEPTOS DE AGUA POTABLE, DRENAJE Y ALCANTARILLADO	0.00
4.1.4.3.7	REGISTRO CIVIL	0.00
4.1.4.3.7.1	REGISTRO DE NACIMIENTO	0.00
4.1.4.3.7.2	REGISTRO DE MATRIMONIO	0.00
4.1.4.3.7.3	CERTIFICADO DE DEFUNCIÓN	0.00
4.1.4.3.7.4	OTROS CONCEPTOS DE REGISTRO CIVIL	0.00
4.1.4.3.8	SEGURIDAD PÚBLICA	0.00
4.1.4.3.8.1	SERV. PRESTADOS POR LAS AUTORIDADES DE SEG. PÚBLICA ELEMENTO CONTRATADO POR 12 HRS.	0.00
4.1.4.3.8.2	SERV. PRESTADOS POR LAS AUTORIDADES DE SEG. PÚBLICA ELEMENTO CONTRATADO POR 24 HRS.	0.00
4.1.4.3.8.3	OTRAS SERVICIOS PRESTADOS POR LAS AUTORIDADES DE SEGURIDAD PÚBLICA	0.00
4.1.4.3.9	TRÁNSITO Y VIALIDAD	490,145.00
4.1.4.3.9.1	PERMISO PROVISIONAL PARA CARGA Y DESCARGA	290,112.00
4.1.4.3.9.2	SERVICIOS DE ARRASTRE EN GRÚA	148,680.00
4.3.9.3	SERVICIOS ESPECIALES DE PATRULLA	5,735.00
4.1.4.3.9.4	SERVICIOS ESPECIALES ELEMENTO PEDESTRE	32,118.00
4.1.4.3.9.5	OTROS SERVICIOS ESPECIALES	13,500.00
4.1.4.3.10	ESTACIONAMIENTO DE VEHÍCULOS EN LA VÍA PÚBLICA	0.00
4.1.4.3.10.1	ESTACIONAMIENTO PERMANENTE	0.00
4.1.4.3.10.2	ESTACIONAMIENTO DE VEHÍCULOS DE ALQUILER O DE CARGA	0.00
4.1.4.3.10.3	ESTACIONAMIENTO DE AUTOMÓVILES EN MERCADOS Y PLAZAS	0.00
4.1.4.3.10.4	ESTACIONAMIENTO DE CAMIONETAS EN MERCADOS Y PLAZAS	0.00
4.1.4.3.10.5	ESTACIONAMIENTO DE AUTOBUSES Y CAMIONES EN MERCADOS Y PLAZAS	0.00
4.1.4.3.10.6	OCUPACIÓN DE LA VÍA PÚBLICA	0.00
4.1.4.3.10.7	OTROS CONCEPTOS DE ESTACIONAMIENTO DE VEHÍCULOS EN VÍA PÚBLICA	0.00
4.1.4.4	ACCESORIOS DE DERECHOS	0.00
4.1.4.5	DERECHOS NO COMP. EN LA LEY DE ING. VIGENTE CAUS. EN EJER. FISC. ANT. PEND. DE LIQ. O PAGO	0.00
4.1.4.9	OTROS DERECHOS	2,997,008.36
4.1.5	PRODUCTOS DE TIPO CORRIENTE	3,582,760.97
4.1.5.1	PRODUCTOS	3,582,760.97
4.1.5.1.1	ESPACIOS EN MERCADOS MUNICIPALES	0.00
4.1.5.1.2	ESPACIOS EN LA CENTRAL DE ABASTO	0.00

MUNICIPIO DE TEHUACÁN PUEBLA

NOTAS AL ESTADO DE ACTIVIDADES

Al 30 de Septiembre de 2019

(Cifras en pesos)

4.1.5.1.3	ESPACIOS EN PORTALES Y ÁREAS MUNICIPALES	0.00
4.1.5.1.4	ESPACIOS TEMPORALES EN ÁREAS MUNICIPALES	0.00
4.1.5.1.5	ESPACIOS EN VÍA PÚBLICA OBRAS CONSTRUCCIÓN	0.00
4.1.5.1.6	ESPACIOS EN SUBSUELO CONSTRUCCIÓN PERMANENTE	0.00
4.1.5.1.7	ESTACIONAMIENTO DE VEHÍCULOS VÍA PÚBLICA	0.00
4.1.5.1.8	VENTA DE FORMATOS OFICIALES DE TESORERIA	147,130.00
4.1.5.1.9	VENTA DE FORMATOS OFICIALES DE REGISTRO CIVIL	1,556,200.00
4.1.5.1.10	HOSPITALIZACION	87,525.25
4.1.5.1.11	CONSUMO DE MEDICAMENTOS	83,629.60
4.1.5.1.12	CONSULTAS MEDICAS	624,251.50
4.1.5.1.13	OTROS SERVICIOS DE HOSPITALIZACION	1,016,693.00
4.1.5.1.14	SERVICIO DE TURIBUS	52,370.00
4.1.5.1.15	TIENDA DE CE.RE.SO.	14,867.00
4.1.5.1.16	DIFERENCIA EN CAMBIOS	94.62
4.1.5.1.17	OTROS PRODUCTOS	0.00
4.1.5.4	PRODUCTOS NO COMP. EN LA LEY DE ING. VIGENTE CAUS. EN EJER. FISC. ANT. PEND. DE LIQ. O PAGO	0.00
4.1.6	APROVECHAMIENTOS DE TIPO CORRIENTE	7,444,065.94
4.1.6.2	MULTAS	6,852,200.70
4.1.6.3	INDEMNIZACIONES	0.00
4.1.6.4	REINTEGROS	0.00
4.1.6.5	APROVECHAMIENTOS PROVENIENTES DE OBRAS PÚBLICAS	0.00
4.1.6.6	APROVECHAMIENTOS NO COMP. EN LA LEY DE ING. VIGENTE CAUS. EN EJER. FISC. ANT. PEND. DE LIQ. O PAGO	0.00
4.1.6.8	ACCESORIOS DE APROVECHAMIENTOS	0.00
4.1.6.9	OTROS APROVECHAMIENTOS	591,865.24
4.1.7	INGRESOS POR VENTA DE BIENES Y PRESTACIÓN DE SERVICIOS	0.00
4.1.7.1	INGRESOS POR VENTA DE BIENES Y PREST. DE SERV. DE INST. PÚBLICAS DE SEGURIDAD SOCIAL	0.00
4.1.7.2	INGRESOS POR VENTA DE BIENES Y PREST. DE SERV. DE EMPR. PRODUCT. DEL ESTADO	0.00
4.1.7.3	INGRESOS POR VENTA DE BIENES Y PREST. DE SERV. DE ENT. PARAEST. Y FIDEIC. NO EMPR Y NO FINANCI	0.00
4.1.7.4	INGRESOS POR VENTA DE BIENES Y PREST. DE SERV. DE ENT. PARAEST. EMPR NO FINANC C/PART EST MAY	0.00
4.1.7.5	INGRESOS POR VENTA DE BIENES Y PREST. DE SERV. DE ENT. PARAEST. EMPR FINANCI MONET C/PART EST MAY	0.00
4.1.7.6	INGRESOS POR VENTA DE BIENES Y PREST. DE SERV. DE ENT. PARAEST. EMPR FINANCI NO MONET C/PART EST MAY	0.00
4.1.7.7	INGRESOS POR VENTA DE BIENES Y PREST. DE SERV. DE FIDEIC. FINANCI PÚBLICOS C/PART EST MAY	0.00
4.1.7.8	INGRESOS POR VENTA DE BIENES Y PREST. DE SERV. DE LOS PODERES LEG. Y JUDICIAL Y DE LOS ÓRGANOS AUT.	0.00
	TOTAL	109,918,138.24

MUNICIPIO DE TEHUACÁN PUEBLA

NOTAS AL ESTADO DE ACTIVIDADES  
Al 30 de Septiembre de 2019  
(Cifras en pesos)

EA-02 PARTICIPACIONES, APORTACIONES, CONVENIOS, INCENTIVOS DERIVADOS DE LA COLABORACIÓN FISCAL, FONDOS DISTINTOS DE APORTACIONES, TRANSFERENCIAS, ASIGNACIONES, SUBSIDIOS Y SUBVENCIONES, Y PENSIONES Y JUBILACIONES:

Cuenta	Nombre de la Cuenta	Monto
4.2	PART, APORT, CONV, INCENT. DERIV. D/COLAB. FISCAL, F. DIST. DE APORT, TRANSF, ASIG, SUBS Y SUBV Y P Y JUB	538,301,414.25
.1	PART, APORT, CONV, INCENT. DERIV. D/COLAB. FISCAL, F. DIST. DE APORT	538,301,414.25
4.2.1.1	PARTICIPACIONES	267,872,769.20
4.2.1.1.1	FONDO DE DESARROLLO MUNICIPAL	165,258,306.22
4.2.1.1.2	FONDO PARA INCENTIVAR Y ESTIMULAR LA RECAUDACIÓN MUNICIPAL	49,737,485.39
4.2.1.1.3	CONTRIBUCIONES MUNICIPALES COORDINADAS	0.00
4.2.1.1.4	FONDOS PARTICIPABLES	689,657.61
4.2.1.1.5	FONDO DE COMPENSACIÓN	2,080,803.67
4.2.1.1.6	FONDO DE FISCALIZACIÓN	5,329,472.20
4.2.1.1.7	FONDO MUNICIPAL DEL IMPUESTO A LA VENTA DE GASOLINAS Y DIESEL	4,159,045.11
4.2.1.1.8	FONDO DE ESTABILIZACION DE LOS ING. (FEIEF)	0.00
4.2.1.1.9	PARTICIPACIONES 100% RECAUDACION IMPUESTO SOBRE LA RENTA	40,617,999.00
4.2.1.2	APORTACIONES	232,547,184.26
4.2.1.2.1	FISM-DF	86,155,484.90
4.2.1.2.2	FORTAMUN DF	146,391,699.36
4.2.1.3	CONVENIOS	37,774,962.79
4.2.1.4	INCENTIVOS DERIVADOS DE LA COLABORACIÓN FISCAL	106,498.00
4.2.1.5	FONDOS DISTINTOS DE APORTACIONES	0.00
.2	TRANSFERENCIAS, ASIGNACIONES, SUBSIDIOS Y SUBVENCIONES Y PENSIONES Y JUBILACIONES	0.00
4.2.2.1	TRANSFERENCIAS INTERNAS Y ASIGNACIONES DEL SECTOR PÚBLICO	0.00
4.2.2.1.1	CORRIENTES	0.00
4.2.2.1.2	DE CAPITAL	0.00
4.2.2.3	SUBSIDIOS Y SUBVENCIONES	0.00
4.2.2.3.1	RECIBIDOS POR ENTIDADES EMPRESARIALES PÚBLICAS NO FINANCIERAS	0.00
4.2.2.3.1.1	CORRIENTES	0.00
4.2.2.3.1.2	DE CAPITAL	0.00
4.2.2.3.2	RECIBIDOS POR ENTIDADES EMPRESARIALES PÚBLICAS FINANCIERAS	0.00
4.2.2.3.2.1	CORRIENTES	0.00
4.2.2.3.2.2	DE CAPITAL	0.00
4.2.2.5	PENSIONES Y JUBILACIONES	0.00
4.2.2.5.1	CORRIENTES	0.00
4.2.2.5.2	DE CAPITAL	0.00
4.2.2.7	TRANSFERENCIAS DEL FONDO MEXICANO DEL PETRÓLEO PARA LA ESTABILIZACIÓN Y EL DESARROLLO	0.00
	TOTAL	538,301,414.25

EA-03 OTROS INGRESOS Y BENEFICIOS:

Cuenta	Nombre de la Cuenta	Monto	Naturaleza
--------	---------------------	-------	------------

## MUNICIPIO DE TEHUACÁN PUEBLA

NOTAS AL ESTADO DE ACTIVIDADES  
Al 30 de Septiembre de 2019  
(Cifras en pesos)

4.3	OTROS INGRESOS Y BENEFICIOS	3,846,538.80
4.3.1	INGRESOS FINANCIEROS	260,572.35
4.3.1.1	INTERESES GANADOS DE TÍTULOS, VALORES Y DEMÁS INSTRUMENTOS FINANCIEROS	260,572.35
4.3.1.1.1	INTERNOS	0.00
4.3.1.1.2	EXTERNOS	260,572.35
4.3.1.9	OTROS INGRESOS FINANCIEROS	0.00
4.3.1.9.1	INTERNOS	0.00
4.3.1.9.2	EXTERNOS	0.00
4.3.2	INCREMENTO POR VARIACIÓN DE INVENTARIOS	0.00
4.3.2.1	INCREMENTO POR VARIACIÓN DE INVENTARIOS DE MERCANCÍAS PARA VENTA	0.00
4.3.2.2	INCREMENTO POR VARIACIÓN DE INVENTARIOS DE MERCANCÍAS TERMINADAS	0.00
4.3.2.3	INCREMENTO POR VARIACIÓN DE INVENTARIOS DE MERCANCÍAS EN PROCESO DE ELABORACIÓN	0.00
4.3.2.4	INCREMENTO POR VARIACIÓN DE INVENTARIOS DE MATERIAS PRIMAS, MATERIAL. Y SUMINISTROS PARA PRODUCCIÓN	0.00
4.3.2.5	INCREMENTO POR VARIACIÓN DE INVENTARIOS DE MATERIAS PRIMAS, MATERIALES Y SUMINISTROS DE CONSUMO	0.00
4.3.3	DISMINUCIÓN DEL EXCESO DE ESTIMACIONES POR PÉRDIDA O DETERIORO U OBSOLESCENCIA	0.00
4.3.3.1	DISMINUCIÓN DEL EXCESO DE ESTIMACIONES POR PÉRDIDA O DETERIORO U OBSOLESCENCIA	0.00
4.3.4	DISMINUCIÓN DEL EXCESO DE PROVISIONES	0.00
4.3.4.1	DISMINUCIÓN DEL EXCESO DE PROVISIONES	0.00
4.3.9	OTROS INGRESOS Y BENEFICIOS VARIOS	3,585,966.45
4.3.9.1	INGRESOS POR DONATIVOS	3,585,966.41
4.3.9.2	BONIFICACIONES Y DESCUENTOS OBTENIDOS	0.00
4.3.9.3	DIFERENCIAS POR TIPO DE CAMBIO A FAVOR	0.00
4.3.9.4	DIFERENCIAS DE COTIZACIONES A FAVOR EN VALORES NEGOCIABLES	0.00
4.3.9.5	RESULTADO POR POSICIÓN MONETARIA	0.00
4.3.9.6	UTILIDADES POR PARTICIPACIÓN PATRIMONIAL	0.00
4.3.9.7	DIFERENCIAS POR REESTRUCTURACIÓN DE DEUDA PÚBLICA A FAVOR	0.00
4.3.9.9	OTROS INGRESOS Y BENEFICIOS VARIOS	0.04
4.3.9.9.1	UTILIDAD POR VENTA DE BIENES PATRIMONIALES	0.04
4.3.9.9.1.1	VENTA DE ACTIVOS FIJOS	0.00
4.3.9.9.1.2	VENTA DE OBJETOS DE VALOR	0.00
4.3.9.9.1.3	VENTA DE ACTIVOS NO PRODUCIDOS	0.00
4.3.9.9.1.4	DIFERENCIAS EN CAMBIOS	0.04
4.3.9.9.1.5	TIENDA DEL INTERIOR DEL CERESO	0.00
4.3.9.9.2	RECUPERACIÓN DE INVERSIONES FINANCIERAS REALIZADAS CON FINES DE POLÍTICA	0.00
4.3.9.9.2.1	VENTA DE ACCIONES Y PARTICIPACIONES DE CAPITAL ADQUIRIDAS CON FINES DE POLÍTICA	0.00
4.3.9.9.2.2	VENTA DE OBLIGACIONES NEGOCIABLES ADQUIRIDAS CON FINES DE POLÍTICA	0.00
4.3.9.9.3	RECUPERACIÓN DE INVERSIONES FINANCIERAS REALIZADAS CON FINES DE LIQUIDEZ	0.00
4.3.9.9.3.1	VENTA DE ACCIONES Y PARTICIPACIONES DE CAPITAL	0.00
4.3.9.9.3.1.1	INTERNOS	0.00

MUNICIPIO DE TEHUACÁN PUEBLA

NOTAS AL ESTADO DE ACTIVIDADES  
Al 30 de Septiembre de 2019  
(Cifras en pesos)

4.3.9.9.3.1.2	EXTERNOS	0.00	
4.3.9.9.3.2	VENTA DE TÍTULOS Y VALORES REPRESENTATIVOS DE LA DEUDA	0.00	
4.3.9.9.3.3	VENTA DE OBLIGACIONES NEGOCIABLES	0.00	
	TOTAL	3,846,538.80	

EA-04 GASTOS Y OTRAS PÉRDIDAS:

Cuenta	Nombre de la Cuenta	Monto	%
	GASTOS DE FUNCIONAMIENTO	403,871,859.07	86.28
5.1.1	SERVICIOS PERSONALES	224,071,914.00	47.87
5.1.1.1	REMUNERACIONES AL PERSONAL DE CARÁCTER PERMANENTE	184,840,193.00	39.49
5.1.1.1.1	DIETAS	0.00	0.00
5.1.1.1.2	HABERES	0.00	0.00
5.1.1.1.3	SUELDOS BASE AL PERSONAL PERMANENTE	184,840,193.00	39.49
5.1.1.1.3.1	SUELDOS BASE AL PERSONAL DE BASE	0.00	0.00
5.1.1.1.3.2	SUELDOS BASE AL PERSONAL DE CONFIANZA	149,299,511.00	31.90
5.1.1.1.3.3	SUELDOS BASE AL PERSONAL SINDICALIZADO	35,540,682.00	7.59
5.1.1.1.4	REMUNERACIONES POR ADSCRIPCIÓN LABORAL EN EL EXTRANJERO	0.00	0.00
5.1.1.2	REMUNERACIONES AL PERSONAL DE CARÁCTER TRANSITORIO	14,844,988.00	3.17
5.1.1.2.1	HONORARIOS ASIMILABLES A SALARIOS	0.00	0.00
5.1.1.2.2	SUELDOS BASE AL PERSONAL EVENTUAL	14,844,988.00	3.17
5.1.1.2.3	RETRIBUCIONES POR SERVICIOS DE CARÁCTER SOCIAL	0.00	0.00
5.1.1.2.4	RETRIB. A LOS REPRESENT. DE LOS TRABAJADORES Y DE LOS PATRONES EN LA JUNTA DE CONCILIACIÓN Y ARBITR.	0.00	0.00
5.1.1.3	REMUNERACIONES ADICIONALES Y ESPECIALES	18,910,548.00	4.04
5.1.1.3.1	PRIMAS POR AÑOS DE SERVICIOS EFECTIVOS PRESTADOS	19,714.00	0.00
5.1.1.3.2	PRIMAS DE VACACIONES, DOMINICAL Y GRATIFICACIÓN DE FIN DE AÑO	4,473,507.00	0.96
5.1.1.3.2.1	PRIMAS DE VACACIONES Y DOMINICAL	3,997,189.30	0.85
5.1.1.3.2.2	GRATIFICACIÓN DE FIN DE AÑO	476,317.70	0.10
5.1.1.3.3	HORAS EXTRAORDINARIAS	12,282,182.00	2.62
5.1.1.3.4	COMPENSACIONES	2,135,145.00	0.46
5.1.1.3.5	SOBREHABERES	0.00	0.00
5.1.1.3.6	ASIGNACIONES DE TÉCNICO, DE MANDO, POR COMISIÓN, DE VUELO Y DE TÉCNICO ESPECIAL	0.00	0.00
5.1.1.3.7	HONORARIOS ESPECIALES	0.00	0.00
5.1.1.3.8	PARTICIPACIONES POR VIGILANCIA EN EL CUMPLIMIENTO DE LAS LEYES Y CUSTODIA DE VALORES	0.00	0.00
5.1.1.4	SEGURIDAD SOCIAL	0.00	0.00
5.1.1.4.1	APORTACIONES DE SEGURIDAD SOCIAL	0.00	0.00
5.1.1.4.2	APORTACIONES A FONDOS DE VIVIENDA	0.00	0.00
5.1.1.4.3	APORTACIONES AL SISTEMA PARA EL RETIRO	0.00	0.00
5.1.1.4.4	APORTACIONES PARA SEGUROS	0.00	0.00
5.1.1.5	OTRAS PRESTACIONES SOCIALES Y ECONÓMICAS	5,175,785.00	1.11
5.1.1.5.1	CUOTAS PARA EL FONDO DE AHORRO Y FONDO DE TRABAJO	0.00	0.00
5.1.1.5.2	INDEMNIZACIONES	1,498,497.00	0.32
5.1.1.5.3	PRESTACIONES Y HABERES DE RETIRO	0.00	0.00
5.1.1.5.4	PRESTACIONES CONTRACTUALES	0.00	0.00
5.1.1.5.5	APOYOS A LA CAPACITACIÓN DE LOS	0.00	0.00



## MUNICIPIO DE TEHUACÁN PUEBLA

## NOTAS AL ESTADO DE ACTIVIDADES

Al 30 de Septiembre de 2019

(Cifras en pesos)

	SERVIDORES PÚBLICOS		
5.1.1.5.9	OTRAS PRESTACIONES SOCIALES Y ECONÓMICAS	3,677,288.00	0.79
5.1.1.6	PAGO DE ESTÍMULOS A SERVIDORES PÚBLICOS	300,400.00	0.06
5.1.1.6.1	ESTIMULOS	300,400.00	0.06
5.1.1.6.2	RECOMPENSAS	0.00	0.00
5.1.1.7	PREVISIONES	0.00	0.00
5.1.2	MATERIALES Y SUMINISTROS	61,162,177.89	13.07
5.1.2.1	MATERIALES DE ADMINISTRACIÓN, EMISIÓN DE DOCUMENTOS Y ARTÍCULOS OFICIALES	5,828,491.96	1.25
2.1.1	MATERIALES, ÚTILES Y EQUIPOS MENORES DE OFICINA	1,700,736.01	0.36
5.1.2.1.2	MATERIALES Y ÚTILES DE IMPRESIÓN Y REPRODUCCIÓN	45,573.42	0.01
5.1.2.1.3	MATERIAL ESTADÍSTICO Y GEOGRÁFICO	0.00	0.00
5.1.2.1.4	MATERIALES, ÚTILES Y EQUIPOS MENORES DE TECNOLOGÍAS DE LA INFORMACIÓN Y COMUNICACIONES	841,239.19	0.18
5.1.2.1.5	MATERIAL IMPRESO E INFORMACIÓN DIGITAL	2,506.08	0.00
5.1.2.1.6	MATERIAL DE LIMPIEZA	1,240,181.08	0.26
5.1.2.1.7	MATERIALES Y ÚTILES DE ENSEÑANZA	363,805.82	0.08
5.1.2.1.8	MATERIALES PARA EL REGISTRO E IDENTIFICACIÓN DE BIENES Y PERSONAS	1,634,450.36	0.35
5.1.2.2	ALIMENTOS Y UTENSILIOS	11,674,465.92	2.49
5.1.2.2.1	PRODUCTOS ALIMENTICIOS PARA PERSONAS	11,612,929.77	2.48
5.1.2.2.2	PRODUCTOS ALIMENTICIOS PARA ANIMALES	32,898.00	0.01
5.1.2.2.3	UTENSILIOS PARA EL SERVICIO DE ALIMENTACIÓN	28,638.15	0.01
5.1.2.3	MATERIAS PRIMAS Y MATERIALES DE PRODUCCIÓN Y COMERCIALIZACIÓN	60,224.02	0.01
5.1.2.3.1	PRODUCTOS ALIMENTICIOS, AGROPECUARIOS Y FORESTALES ADQUIRIDOS COMO MATERIA PRIMA	58,785.62	0.01
5.1.2.3.2	INSUMOS TEXTILES ADQUIRIDOS COMO MATERIA PRIMA	0.00	0.00
5.1.2.3.3	PRODUCTOS DE PAPEL, CARTÓN E IMPRESOS ADQUIRIDOS COMO MATERIA PRIMA	0.00	0.00
5.1.2.3.4	COMBUSTIBLES, LUBRICANTES, ADITIVOS, CARBÓN Y SUS DERIVADOS ADQUIRIDOS COMO MATERIA PRIMA	0.00	0.00
5.1.2.3.5	PRODUCTOS QUÍMICOS, FARMACÉUTICOS Y DE LABORATORIO ADQUIRIDOS COMO MATERIA PRIMA	0.00	0.00
5.1.2.3.6	PRODUCTOS METÁLICOS Y A BASE DE MINERALES NO METÁLICOS ADQUIRIDOS COMO MATERIA PRIMA	0.00	0.00
5.1.2.3.7	PRODUCTOS DE CUERO, PIEL, PLÁSTICO Y HULE ADQUIRIDOS COMO MATERIA PRIMA	1,438.40	0.00
5.1.2.3.8	MERCANCÍAS ADQUIRIDAS PARA SU COMERCIALIZACIÓN	0.00	0.00
5.1.2.3.9	OTROS PRODUCTOS ADQUIRIDOS COMO MATERIA PRIMA	0.00	0.00
5.1.2.4	MATERIALES Y ARTÍCULOS DE CONSTRUCCIÓN Y DE REPARACIÓN	18,619,914.31	3.98
5.1.2.4.1	PRODUCTOS MINERALES NO METÁLICOS	134,803.79	0.03
5.1.2.4.2	CEMENTO Y PRODUCTOS DE CONCRETO	133,954.12	0.03
5.1.2.4.3	CAL, YESO Y PRODUCTOS DE YESO	4,123.64	0.00
5.1.2.4.4	MADERA Y PRODUCTOS DE MADERA	19,054.42	0.00
5.1.2.4.5	VIDRIO Y PRODUCTOS DE VIDRIO	17,709.79	0.00
5.1.2.4.6	MATERIAL ELÉCTRICO Y ELECTRÓNICO	16,386,310.69	3.50

## MUNICIPIO DE TEHUACÁN PUEBLA

## NOTAS AL ESTADO DE ACTIVIDADES

Al 30 de Septiembre de 2019

(Cifras en pesos)

5.1.2.4.7	ARTÍCULOS METÁLICOS PARA LA CONSTRUCCIÓN	192,655.30	0.04
5.1.2.4.8	MATERIALES COMPLEMENTARIOS	4,563.72	0.00
5.1.2.4.9	OTROS MATERIALES Y ARTÍCULOS DE CONSTRUCCIÓN Y REPARACIÓN	1,726,738.84	0.37
5.1.2.5	PRODUCTOS QUÍMICOS, FARMACÉUTICOS Y DE LABORATORIO	5,445,210.14	1.16
5.1.2.5.1	PRODUCTOS QUÍMICOS BÁSICOS	4,547.20	0.00
5.1.2.5.2	FERTILIZANTES, PESTICIDAS Y OTROS AGROQUÍMICOS	8,545.14	0.00
5.1.2.5.3	MEDICINAS Y PRODUCTOS FARMACÉUTICOS	4,283,435.77	0.92
5.1.2.5.4	MATERIALES, ACCESORIOS Y SUMINISTROS MÉDICOS	779,174.40	0.17
5.1.2.5.5	MATERIALES, ACCESORIOS Y SUMINISTROS DE LABORATORIO	0.00	0.00
5.1.2.5.6	FIBRAS SINTÉTICAS, HULES, PLÁSTICOS Y DERIVADOS	149,677.01	0.03
5.1.2.5.9	OTROS PRODUCTOS QUÍMICOS	219,830.62	0.05
5.1.2.6	COMBUSTIBLES, LUBRICANTES Y ADITIVOS	13,024,613.53	2.78
5.1.2.6.1	COMBUSTIBLES, LUBRICANTES Y ADITIVOS	13,024,613.53	2.78
5.1.2.6.1.1	COMBUSTIBLES	12,854,608.20	2.75
5.1.2.6.1.2	LUBRICANTES Y ADITIVOS	170,005.33	0.04
5.1.2.6.2	CARBÓN Y SUS DERIVADOS	0.00	0.00
5.1.2.7	VESTUARIO, BLANCOS, PRENDAS DE PROTECCIÓN Y ARTÍCULOS DEPORTIVOS	3,228,893.80	0.69
5.1.2.7.1	VESTUARIO Y UNIFORMES	3,046,886.74	0.65
5.1.2.7.2	PRENDAS DE SEGURIDAD Y PROTECCIÓN PERSONAL	127,464.06	0.03
5.1.2.7.3	ARTÍCULOS DEPORTIVOS	41,347.25	0.01
5.1.2.7.4	PRODUCTOS TEXTILES	13,195.75	0.00
5.1.2.7.5	BLANCOS Y OTROS PRODUCTOS TEXTILES, EXCEPTO PRENDAS DE VESTIR	0.00	0.00
5.1.2.8	MATERIALES Y SUMINISTROS PARA SEGURIDAD	1,109,998.20	0.24
5.1.2.8.1	SUSTANCIAS Y MATERIALES EXPLOSIVOS	0.00	0.00
5.1.2.8.2	MATERIALES DE SEGURIDAD PÚBLICA	0.00	0.00
5.1.2.8.3	PRENDAS DE PROTECCIÓN PARA SEGURIDAD PÚBLICA	1,109,998.20	0.24
5.1.2.9	HERRAMIENTAS, REFACCIONES Y ACCESORIOS MENORES	2,170,366.01	0.46
5.1.2.9.1	HERRAMIENTAS MENORES	570,778.95	0.12
5.1.2.9.2	REFACCIONES Y ACCESORIOS MENORES DE EDIFICIOS	179,663.31	0.04
5.1.2.9.3	REFACCIONES Y ACCESORIOS MENORES DE MOBILIARIO Y EQUIPO DE ADMINISTRACIÓN, EDUCACIONAL Y RECREATIVO	45,547.19	0.01
5.1.2.9.4	REFACCIONES Y ACCESORIOS MENORES DE EQUIPO DE CÓMPUTO Y TECNOLOGÍAS DE LA INFORMACIÓN	286,200.12	0.06
5.1.2.9.5	REFACCIONES Y ACCESORIOS MENORES DE EQUIPO E INSTRUMENTAL MÉDICO Y DE LABORATORIO	7,468.50	0.00
5.1.2.9.6	REFACCIONES Y ACCESORIOS MENORES DE EQUIPO DE TRANSPORTE	726,923.89	0.16
5.1.2.9.7	REFACCIONES Y ACCESORIOS MENORES DE EQUIPO DE DEFENSA Y SEGURIDAD	8,781.20	0.00
5.1.2.9.8	REFACCIONES Y ACCESORIOS MENORES DE MAQUINARIA Y OTROS EQUIPOS	152,242.90	0.03
5.1.2.9.9	REFACCIONES Y ACCESORIOS MENORES OTROS BIENES MUEBLES	192,759.95	0.04

MUNICIPIO DE TEHUACÁN PUEBLA

NOTAS AL ESTADO DE ACTIVIDADES

Al 30 de Septiembre de 2019

(Cifras en pesos)

5.1.3	SERVICIOS GENERALES	118,637,767.18	25.35
5.1.3.1	SERVICIOS BÁSICOS	28,517,868.16	6.09
5.1.3.1.1	ENERGÍA ELÉCTRICA	27,462,351.28	5.87
5.1.3.1.2	GAS	458,038.04	0.10
5.1.3.1.3	AGUA	0.00	0.00
5.1.3.1.4	TELEFONÍA TRADICIONAL	549,345.83	0.12
5.1.3.1.5	TELEFONÍA CELULAR	0.00	0.00
5.1.3.1.6	SERVICIOS DE TELECOMUNICACIONES Y SATÉLITES	0.00	0.00
5.1.3.1.7	SERVICIOS DE ACCESO DE INTERNET, REDES Y PROCESAMIENTO DE INFORMACIÓN	20,085.00	0.00
5.1.3.1.8	SERVICIOS POSTALES Y TELEGRÁFICOS	26,868.01	0.01
5.1.3.1.9	SERVICIOS INTEGRALES Y OTROS SERVICIOS	1,180.00	0.00
5.1.3.2	SERVICIOS DE ARRENDAMIENTO	9,498,538.11	2.03
5.1.3.2.1	ARRENDAMIENTO DE TERRENOS	0.00	0.00
5.1.3.2.2	ARRENDAMIENTO DE EDIFICIOS	509,242.87	0.11
5.1.3.2.3	ARRENDAMIENTO DE MOBILIARIO Y EQUIPO DE ADMINISTRACIÓN, EDUCACIONAL Y RECREATIVO	1,465,875.81	0.31
5.1.3.2.4	ARRENDAMIENTO DE EQUIPO E INSTRUMENTAL MÉDICO Y DE LABORATORIO	0.00	0.00
5.1.3.2.5	ARRENDAMIENTO DE EQUIPO DE TRANSPORTE	2,131,452.06	0.46
5.1.3.2.6	ARRENDAMIENTO DE MAQUINARIA, OTROS EQUIPOS Y HERRAMIENTAS	3,332,124.00	0.71
5.1.3.2.7	ARRENDAMIENTO DE ACTIVOS INTANGIBLES	18,328.00	0.00
5.1.3.2.8	ARRENDAMIENTO FINANCIERO	0.00	0.00
5.1.3.2.9	OTROS ARRENDAMIENTOS	2,041,515.37	0.44
5.1.3.3	SERVICIOS PROFESIONALES, CIENTÍFICOS Y TÉCNICOS Y OTROS SERVICIOS	34,042,548.78	7.27
5.1.3.3.1	SERVICIOS LEGALES, DE CONTABILIDAD, AUDITORÍA Y RELACIONADOS	8,671,075.50	1.85
5.1.3.3.2	SERVICIOS DE DISEÑO, ARQUITECTURA, INGENIERÍA Y ACTIVIDADES RELACIONADAS	832,553.40	0.18
5.1.3.3.3	SERVICIOS DE CONSULTORÍA ADMINISTRATIVA, PROCESOS, TÉCNICA Y EN TECNOLOGÍAS DE LA INFORMACIÓN	9,814,333.61	2.10
5.1.3.3.3.1	SERVICIOS DE INFORMÁTICA	9,814,333.61	2.10
5.1.3.3.4	SERVICIOS DE CAPACITACIÓN	3,227,349.50	0.69
5.1.3.3.5	SERVICIOS DE INVESTIGACIÓN CIENTÍFICA Y DESARROLLO	0.00	0.00
5.1.3.3.6	SERVICIOS DE APOYO ADMINISTRATIVO, FOTOCOPIADO E IMPRESIÓN	3,554,813.73	0.76
5.1.3.3.7	SERVICIOS DE PROTECCIÓN Y SEGURIDAD	0.00	0.00
5.1.3.3.8	SERVICIOS DE VIGILANCIA	0.00	0.00
5.1.3.3.9	SERVICIOS PROFESIONALES, CIENTÍFICOS Y TÉCNICOS INTEGRALES	7,942,423.04	1.70
5.1.3.4	SERVICIOS FINANCIEROS, BANCARIOS Y COMERCIALES	343,734.24	0.07
5.1.3.4.1	SERVICIOS FINANCIEROS Y BANCARIOS	314,083.79	0.07
5.1.3.4.2	SERVICIOS DE COBRANZA, INVESTIGACIÓN CREDITICIA Y SIMILAR	0.00	0.00
5.1.3.4.3	SERVICIOS DE RECAUDACIÓN, TRASLADO Y CUSTODIA DE VALORES	0.00	0.00
5.1.3.4.4	SEGUROS DE RESPONSABILIDAD PATRIMONIAL Y FIANZAS	0.00	0.00
5.1.3.4.5	SEGUROS DE BIENES PATRIMONIALES	28,258.45	0.01
5.1.3.4.6	ALMACENAJE, ENVASE Y EMBALAJE	0.00	0.00
5.1.3.4.7	FLETES Y MANIOBRAS	1,392.00	0.00
5.1.3.4.8	COMISIONES POR VENTAS	0.00	0.00

MUNICIPIO DE TEHUACÁN PUEBLA

NOTAS AL ESTADO DE ACTIVIDADES

Al 30 de Septiembre de 2019

(Cifras en pesos)

5.1.3.4.9	SERVICIOS FINANCIEROS, BANCARIOS Y COMERCIALES INTEGRALES	0.00	0.00
5.1.3.5	SERVICIOS DE INSTALACIÓN, REPARACIÓN, MANTENIMIENTO Y CONSERVACIÓN	16,777,269.01	3.58
5.1.3.5.1	CONSERVACIÓN Y MANTENIMIENTO MENOR DE INMUEBLES	319,849.18	0.07
5.1.3.5.2	INSTALACIÓN, REPARACIÓN Y MANTENIMIENTO DE MOBILIARI O Y EQUIPO DE ADMÓN., EDUCACIONAL Y RECR	22,435.17	0.00
5.1.3.5.3	INSTALACIÓN, REPARACIÓN Y MANTENIMIENTO DE EQUIPO DE CÓMPUTO Y TECNOLOGÍAS DE LA INFORMACIÓN	125,286.75	0.03
5.1.3.5.4	INSTALACIÓN, REPARACIÓN Y MANTENIMIENTO DE EQUIPO E INSTRUMENTAL MÉDICO Y DE LABORATORIO	1,000.00	0.00
5.1.3.5.5	REPARACIÓN Y MANTENIMIENTO DE EQUIPO DE TRANSPORTE	748,428.96	0.16
5.1.3.5.6	REPARACIÓN Y MANTENIMIENTO DE EQUIPO DE DEFENSA Y SEGURIDAD	0.00	0.00
5.1.3.5.7	INSTALACIÓN, REPARACIÓN Y MANTENIMIENTO DE MAQUINARIA, OTROS EQUIPOS Y HERRAMIENTA	130,278.37	0.03
5.1.3.5.8	SERVICIOS DE LIMPIEZA Y MANEJO DE DESECHOS	15,190,158.01	3.25
5.1.3.5.9	SERVICIOS DE JARDINERÍA Y FUMIGACIÓN	239,832.57	0.05
5.1.3.6	SERVICIOS DE COMUNICACIÓN SOCIAL Y PUBLICIDAD	2,927,158.53	0.63
5.1.3.6.1	DIFUSIÓN POR RADIO, TELEVISIÓN Y OTROS MEDIOS DE MENSAJES S OBRE PROGRAM. Y ACTIVID. GUBERNAMENTALES	2,470,465.58	0.53
5.1.3.6.2	DIFUSIÓN POR RADIO, TELEVISIÓN Y OTROS MEDIOS DE MENSAJES C OMER. PARA PROMO. LA VNTA DE BIE. O SERV	410,872.95	0.09
5.1.3.6.3	SERVICIOS DE CREATIVIDAD, PREPRODUCCIÓN Y PRODUCCIÓN DE PUBLICIDA D, EXCEPTO INTERNET	0.00	0.00
5.1.3.6.4	SERVICIOS DE REVELADO DE FOTOGRAFÍAS	45,820.00	0.01
5.1.3.6.5	SERVICIOS DE LA INDUSTRIA FÍLMICA, DEL SONIDO Y DEL VIDEO	0.00	0.00
5.1.3.6.6	SERVICIO DE CREACIÓN Y DIFUSIÓN DE CONTENIDO EXCLUSIVAMENTE A TRAVÉS DE INTERNET	0.00	0.00
5.1.3.6.9	OTROS SERVICIOS DE INFORMACIÓN	0.00	0.00
5.1.3.7	SERVICIOS DE TRASLADO Y VIÁTICOS	1,393,660.07	0.30
5.1.3.7.1	PASAJES AÉREOS	16,630.03	0.00
5.1.3.7.1.1	PASAJES AÉREOS NACIONALES	16,630.03	0.00
5.1.3.7.1.2	PASAJES AÉREOS INTERNACIONALES	0.00	0.00
5.1.3.7.2	PASAJES TERRESTRES	541,850.43	0.12
5.1.3.7.2.1	PASAJES TERRESTRES NACIONALES	541,850.43	0.12
5.1.3.7.2.2	PASAJES TERRESTRES INTERNACIONALES	0.00	0.00
5.1.3.7.3	PASAJES MARÍTIMOS, LACUSTRES Y FLUVIALES	0.00	0.00
5.1.3.7.4	AUTOTRANSPORTE	0.00	0.00
5.1.3.7.5	VIÁTICOS EN EL PAÍS	595,387.92	0.13
5.1.3.7.6	VIÁTICOS EN EL EXTRANJERO	0.00	0.00
5.1.3.7.7	GASTOS DE INSTALACIÓN Y TRASLADO DE MENAJE	0.00	0.00
5.1.3.7.8	SERVICIOS INTEGRALES DE TRASLADO Y VIÁTICOS	0.00	0.00

MUNICIPIO DE TEHUACÁN PUEBLA

NOTAS AL ESTADO DE ACTIVIDADES

Al 30 de Septiembre de 2019

(Cifras en pesos)

5.1.3.7.9	OTROS SERVICIOS DE TRASLADO Y HOSPEDAJE	239,791.69	0.05
5.1.3.8	SERVICIOS OFICIALES	16,338,509.00	3.49
5.1.3.8.1	GASTOS DE CEREMONIAL	0.00	0.00
5.1.3.8.2	GASTOS DE ORDEN SOCIAL Y CULTURAL	16,338,509.00	3.49
5.1.3.8.3	CONGRESOS Y CONVENCIONES	0.00	0.00
5.1.3.8.4	EXPOSICIONES	0.00	0.00
5.1.3.8.5	GASTOS DE REPRESENTACIÓN	0.00	0.00
5.1.3.9	OTROS SERVICIOS GENERALES	8,798,481.28	1.88
5.1.3.9.1	SERVICIOS FUNERARIOS Y DE CEMENTERIOS	2,320.00	0.00
5.1.3.9.2	IMPUESTOS Y DERECHOS	851,890.00	0.18
5.1.3.9.3	IMPUESTOS Y DERECHOS DE IMPORTACIÓN	280.00	0.00
5.1.3.9.4	SENTENCIAS Y RESOLUCIONES POR JUDICIALES AUTORIDAD COMPETENTE	540,677.32	0.12
5.1.3.9.5	PENAS, MULTAS, ACCESORIOS Y ACTUALIZACIONES	99,092.00	0.02
5.1.3.9.6	OTROS GASTOS POR RESPONSABILIDADES	0.00	0.00
5.1.3.9.8	IMPUESTO SOBRE NÓMINAS Y OTROS QUE SE DERIVEN DE UNA RELACIÓN LABORAL	7,298,421.96	1.56
5.1.3.9.9	OTROS SERVICIOS GENERALES	5,800.00	0.00
5.2	TRANSFERENCIAS, ASIGNACIONES, SUBSIDIOS Y OTRAS AYUDAS	49,494,990.89	10.57
5.2.1	TRANSFERENCIAS INTERNAS Y ASIGNACIONES AL SECTOR PÚBLICO	39,932,176.33	8.53
5.2.1.1	ASIGNACIONES AL SECTOR PÚBLICO	0.00	0.00
5.2.1.1.1	ASIGNACIONES PRESUPUESTARIAS AL PODER EJECUTIVO	0.00	0.00
5.2.1.1.2	ASIGNACIONES PRESUPUESTARIAS AL PODER LEGISLATIVO	0.00	0.00
5.2.1.1.3	ASIGNACIONES PRESUPUESTARIAS AL PODER JUDICIAL	0.00	0.00
5.2.1.1.4	ASIGNACIONES PRESUPUESTARIAS A ÓRGANOS AUTÓNOMOS	0.00	0.00
5.2.1.2	TRANSFERENCIAS INTERNAS AL SECTOR PÚBLICO	39,932,176.33	8.53
5.2.1.2.5	TRANSFERENCIAS OTORGADAS A ENTIDADES PARAESTATALES NO EMPRESARIALES Y NO FINANCIERAS	39,932,176.33	8.53
5.2.1.2.6	TRANSFERENCIAS INTERNAS OTORGADAS A ENTIDADES PARAESTATALES EMPRESARIALES Y NO FINANCIERAS	0.00	0.00
5.2.1.2.7	TRANSFERENCIAS INTERNAS OTORGADAS A FIDEICOMISOS PÚBLICOS EMPRESARIALES Y NO FINANCIERAS	0.00	0.00
5.2.1.2.8	TRANSFERENCIAS INTERNAS OTORGADAS A INSTITUCIONES PARAESTATALES PÚBLICAS FINANCIERAS	0.00	0.00
5.2.1.2.9	TRANSFERENCIAS INTERNAS OTORGADAS A FIDEICOMISOS PÚBLICOS FINANCIEROS	0.00	0.00
5.2.2	TRANSFERENCIAS AL RESTO DEL SECTOR PÚBLICO	0.00	0.00
5.2.2.1	TRANSFERENCIAS A ENTIDADES PARAESTATALES	0.00	0.00
5.2.2.1.1	TRANSFERENCIAS OTORGADAS A ENTIDADES PARAESTATALES NO EMPRESARIALES Y NO FINANCIERAS	0.00	0.00
5.2.2.1.2	TRANSFERENCIAS OTORGADAS PARA ENTIDADES PARAESTATALES EMPRESARIALES Y NO FINANCIERAS	0.00	0.00
5.2.2.1.3	TRANSFERENCIAS OTORGADAS PARA	0.00	0.00

MUNICIPIO DE TEHUACÁN PUEBLA

NOTAS AL ESTADO DE ACTIVIDADES  
Al 30 de Septiembre de 2019  
(Cifras en pesos)

	INSTITUCIONES PARAESTATALES PÚBLICAS		
	FINANCIERAS		
5.2.2.2	TRANSFERENCIAS A ENTIDADES FEDERATIVAS Y MUNICIPIOS	0.00	0.00
5.2.2.2.4	TRANSFERENCIAS OTORGADAS A ENTIDADES FEDERATIVAS Y MUNICIPIOS	0.00	0.00
5.2.2.2.4.1	A ENTIDADES FEDERATIVAS	0.00	0.00
5.2.2.2.4.2	A MUNICIPIOS	0.00	0.00
5.2.2.2.5	TRANSFERENCIAS A FIDEICOMISOS DE ENTIDADES FEDERATIVAS Y MUNICIPIOS	0.00	0.00
5.2.3	SUBSIDIOS Y SUBVENCIONES	0.00	0.00
5.2.3.1	SUBSIDIOS	0.00	0.00
5.2.3.1.1	SUBSIDIOS A LA PRODUCCIÓN	0.00	0.00
5.2.3.1.1.1	A ENTIDADES EMPRESARIALES NO FINANCIERAS DEL SECTOR PRIVADO	0.00	0.00
5.2.3.1.1.2	A ENTIDADES EMPRESARIALES NO FINANCIERAS DEL SECTOR PÚBLICO	0.00	0.00
5.2.3.1.2	SUBSIDIOS A LA DISTRIBUCIÓN	0.00	0.00
5.2.3.1.2.1	A ENTIDADES EMPRESARIALES NO FINANCIERAS DEL SECTOR PRIVADO	0.00	0.00
5.2.3.1.2.2	A ENTIDADES EMPRESARIALES NO FINANCIERAS DEL SECTOR PÚBLICO	0.00	0.00
5.2.3.1.3	SUBSIDIOS A LA INVERSIÓN	0.00	0.00
5.2.3.1.3.1	A ENTIDADES EMPRESARIALES NO FINANCIERAS DEL SECTOR PRIVADO	0.00	0.00
5.2.3.1.3.2	A ENTIDADES EMPRESARIALES NO FINANCIERAS DEL SECTOR PÚBLICO	0.00	0.00
5.2.3.1.4	SUBSIDIOS A LA PRESTACIÓN DE SERVICIOS PÚBLICOS	0.00	0.00
5.2.3.1.4.1	A ENTIDADES EMPRESARIALES NO FINANCIERAS DEL SECTOR PRIVADO	0.00	0.00
5.2.3.1.4.2	A ENTIDADES EMPRESARIALES NO FINANCIERAS DEL SECTOR PÚBLICO	0.00	0.00
5.2.3.1.5	SUBSIDIOS PARA CUBRIR DIFERENCIALES DE TASA DE INTERÉS	0.00	0.00
5.2.3.1.5.1	A ENTIDADES EMPRESARIALES FINANCIERAS DEL SECTOR PRIVADO	0.00	0.00
5.2.3.1.5.2	A ENTIDADES EMPRESARIALES FINANCIERAS DEL SECTOR PÚBLICO	0.00	0.00
5.2.3.1.6	SUBSIDIOS A LA VIVIENDA	0.00	0.00
5.2.3.1.6.1	A ENTIDADES EMPRESARIALES NO FINANCIERAS DEL SECTOR PRIVADO	0.00	0.00
5.2.3.1.6.2	A ENTIDADES EMPRESARIALES NO FINANCIERAS DEL SECTOR PÚBLICO	0.00	0.00
5.2.3.1.8	SUBSIDIOS A ENTIDADES FEDERATIVAS Y MUNICIPIOS	0.00	0.00
5.2.3.1.9	OTROS SUBSIDIOS	0.00	0.00
5.2.3.2	SUBVENCIONES	0.00	0.00
5.2.3.2.7	SUBVENCIONES AL CONSUMO	0.00	0.00
5.2.4	AYUDAS SOCIALES	777,541.56	0.17
5.2.4.1	AYUDAS SOCIALES A PERSONAS	177,095.56	0.04
5.2.4.2	BECAS	386,500.00	0.08
5.2.4.3	AYUDAS SOCIALES A INSTITUCIONES	213,946.00	0.05
5.2.4.3.3	AYUDAS SOCIALES A INSTITUCIONES DE ENSEÑANZA	90,840.00	0.02
5.2.4.3.4	AYUDAS SOCIALES A ACTIVIDADES CIENTÍFICAS O ACADÉMICAS	104,125.00	0.02
5.2.4.3.5	AYUDAS SOCIALES A INSTITUCIONES SIN	18,981.00	0.00

MUNICIPIO DE TEHUACÁN PUEBLA

NOTAS AL ESTADO DE ACTIVIDADES  
Al 30 de Septiembre de 2019  
(Cifras en pesos)

	FINES DE LUCRO		
5.2.4.3.6	AYUDAS SOCIALES A COOPERATIVAS	0.00	0.00
5.2.4.3.7	AYUDAS SOCIALES A ENTIDADES DE INTERÉS PÚBLICO	0.00	0.00
5.2.4.4	AYUDAS SOCIALES POR DESASTRES NATURALES Y OTROS SINIESTROS	0.00	0.00
5.2.5	PENSIONES Y JUBILACIONES	8,785,273.00	1.88
5.2.5.1	PENSIONES	3,690,815.00	0.79
5.2.5.2	JUBILACIONES	4,565,294.00	0.98
5.2.5.9	OTRAS PENSIONES Y JUBILACIONES	529,164.00	0.11
5.2.6	TRANSFERENCIAS A FIDEICOMISOS, MANDATOS Y CONTRATOS ANÁLOGOS	0.00	0.00
5.2.6.1	TRANSFERENCIAS A FIDEICOMISOS, MANDATOS Y CONTRATOS ANÁLOGOS AL GOBIERNO	0.00	0.00
5.2.6.1.1	EJECUTIVO	0.00	0.00
5.2.6.1.2	LEGISLATIVO	0.00	0.00
5.2.6.1.3	JUDICIAL	0.00	0.00
5.2.6.2	TRANSFERENCIAS A FIDEICOMISOS, MANDATOS Y CONTRATOS ANÁLOGOS A ENTIDADES PARAESTATALES	0.00	0.00
5.2.6.2.1	NO EMPRESARIALES Y NO FINANCIERAS	0.00	0.00
5.2.6.2.2	EMPRESARIALES Y NO FINANCIERAS	0.00	0.00
5.2.6.3	TRANSFERENCIAS A FIDEICOMISOS DE INSTITUCIONES PÚBLICAS FINANCIERAS	0.00	0.00
5.2.7	TRANSFERENCIAS A LA SEGURIDAD SOCIAL	0.00	0.00
5.2.7.1	TRANSFERENCIAS POR OBLIGACIONES DE LEY	0.00	0.00
5.2.8	DONATIVOS	0.00	0.00
5.2.8.1	DONATIVOS A INSTITUCIONES SIN FINES DE LUCRO	0.00	0.00
5.2.8.2	DONATIVOS A ENTIDADES FEDERATIVAS Y MUNICIPIOS	0.00	0.00
5.2.8.3	DONATIVOS A FIDEICOMISOS, MANDATOS Y CONTRATOS ANÁLOGOS PRIVADOS	0.00	0.00
5.2.8.4	DONATIVOS A FIDEICOMISOS, MANDATOS Y CONTRATOS ANÁLOGOS ESTATALES	0.00	0.00
5.2.8.5	DONATIVOS INTERNACIONALES	0.00	0.00
5.2.9	TRANSFERENCIAS AL EXTERIOR	0.00	0.00
5.2.9.1	TRANSFERENCIAS AL EXTERIOR A GOBIERNOS EXTRANJEROS Y ORGANISMOS INTERNACIONALES	0.00	0.00
5.2.9.1.1	TRANSFERENCIAS A GOBIERNOS EXTRANJEROS	0.00	0.00
5.2.9.1.2	TRANSFERENCIAS PARA ORGANISMOS INTERNACIONALES	0.00	0.00
5.2.9.2	TRANSFERENCIAS AL SECTOR PRIVADO EXTERNO	0.00	0.00
5.3	PARTICIPACIONES Y APORTACIONES	3,296,193.03	0.70
5.3.1	PARTICIPACIONES	3,296,193.03	0.70
5.3.1.1	PARTICIPACIONES DE LA FEDERACIÓN A ENTIDADES FEDERATIVAS Y MUNICIPIOS	3,296,193.03	0.70
5.3.1.1.1	FONDO GENERAL DE PARTICIPACIONES	0.00	0.00
5.3.1.1.2	FONDO DE FOMENTO MUNICIPAL	0.00	0.00
5.3.1.1.4	OTROS CONCEPTOS PARTICIPABLES DE LA FEDERACIÓN A ENTIDADES FEDERATIVAS	3,296,193.03	0.70
5.3.1.1.5	OTROS CONCEPTOS PARTICIPABLES DE LA FEDERACIÓN A MUNICIPIOS	0.00	0.00
5.3.1.1.6	CONVENIOS DE COLABORACIÓN ADMINISTRATIVA	0.00	0.00
5.3.1.2	PARTICIPACIONES DE LAS ENTIDADES FEDERATIVAS A LOS MUNICIPIOS	0.00	0.00
5.3.2	APORTACIONES	0.00	0.00
5.3.2.1	APORTACIONES DE LA FEDERACIÓN A	0.00	0.00

MUNICIPIO DE TEHUACÁN PUEBLA

NOTAS AL ESTADO DE ACTIVIDADES

Al 30 de Septiembre de 2019

(Cifras en pesos)

5.3.2.1.1	ENTIDADES FEDERATIVAS Y MUNICIPIOS APORTACIONES DE LA FEDERACIÓN A LAS ENTIDADES FEDERATIVAS	0.00	0.00
5.3.2.1.2	APORTACIONES DE LA FEDERACIÓN A MUNICIPIOS	0.00	0.00
5.3.2.1.4	APORTACIONES PREVISTAS EN LEYES Y DECRETOS AL SISTEMA DE PROTECCIÓN SOCIAL	0.00	0.00
5.3.2.1.5	APORTACIONES PREVISTAS EN LEYES Y DECRETOS COMPENSATORIAS A ENTIDADES FEDERATIVAS Y MUNICIPIOS	0.00	0.00
5.3.2.2	APORTACIONES DE LAS ENTIDADES FEDERATIVAS A LOS MUNICIPIOS	0.00	0.00
5.3.3	CONVENIOS	0.00	0.00
5.3.3.1	CONVENIOS DE REASIGNACIÓN	0.00	0.00
5.3.3.2	CONVENIOS DE DESCENTRALIZACIÓN Y OTROS	0.00	0.00
5.3.3.2.2	CONVENIOS DE DESCENTRALIZACIÓN	0.00	0.00
5.3.3.2.3	OTROS CONVENIOS	0.00	0.00
5.4	INTERESES, COMISIONES Y OTROS GASTOS DE LA DEUDA PÚBLICA	30,957.33	0.01
5.4.1	INTERESES DE LA DEUDA PÚBLICA	30,957.33	0.01
5.4.1.1	INTERESES DE LA DEUDA PÚBLICA INTERNA	30,957.33	0.01
5.4.1.1.1	INTERESES DE LA DEUDA INTERNA CON INSTITUCIONES DE CRÉDITO	30,957.33	0.01
5.4.1.1.2	INTERESES DERIVADOS DE LA COLOCACIÓN DE TÍTULOS Y VALORES	0.00	0.00
5.4.1.1.3	INTERESES POR ARRENDAMIENTOS FINANCIEROS NACIONALES	0.00	0.00
5.4.1.2	INTERESES DE LA DEUDA PÚBLICA EXTERNA	0.00	0.00
5.4.1.2.4	INTERESES DE LA DEUDA EXTERNA CON INSTITUCIONES DE CRÉDITO	0.00	0.00
5.4.1.2.5	INTERESES DE LA DEUDA DE ORGANISMOS FINANCIEROS INTERNACIONALES	0.00	0.00
5.4.1.2.6	INTERESES DE LA DEUDA BILATERAL	0.00	0.00
5.4.1.2.7	INTERESES DERIVADOS DE LA COLOCACIÓN DE TÍTULOS Y VALORES EN EL EXTERIOR	0.00	0.00
5.4.1.2.8	INTERESES POR ARRENDAMIENTOS FINANCIEROS INTERNACIONALES	0.00	0.00
5.4.2	COMISIONES DE LA DEUDA PÚBLICA	0.00	0.00
5.4.2.1	COMISIONES DE LA DEUDA PÚBLICA INTERNA	0.00	0.00
5.4.2.2	COMISIONES DE LA DEUDA PÚBLICA EXTERNA	0.00	0.00
5.4.3	GASTOS DE LA DEUDA PÚBLICA	0.00	0.00
5.4.3.1	GASTOS DE LA DEUDA PÚBLICA INTERNA	0.00	0.00
5.4.3.2	GASTOS DE LA DEUDA PÚBLICA EXTERNA	0.00	0.00
5.4.4	COSTO POR COBERTURAS	0.00	0.00
5.4.4.1	COSTO POR COBERTURAS	0.00	0.00
5.4.4.1.1	COSTOS POR COBERTURA DE LA DEUDA PÚBLICA INTERNA	0.00	0.00
5.4.4.1.2	COSTOS POR COBERTURA DE LA DEUDA PÚBLICA EXTERNA	0.00	0.00
5.4.5	APOYOS FINANCIEROS	0.00	0.00
5.4.5.1	APOYOS FINANCIEROS A INTERMEDIARIOS	0.00	0.00
5.4.5.2	APOYO FINANCIEROS A AHORRADORES Y DEUDORES DEL SISTEMA FINANCIERO NACIONAL	0.00	0.00
5.5	OTROS GASTOS Y PÉRDIDAS EXTRAORDINARIAS	8,855,734.91	1.89
5.5.1	ESTIMACIONES, DEPRECIACIONES, DETERIOROS, OBSOLESCENCIAS Y AMORTIZACIONES	8,855,734.91	1.89
5.5.1.1	ESTIMACIONES POR PÉRDIDAS O DETERIOROS	0.00	0.00



MUNICIPIO DE TEHUACÁN PUEBLA

NOTAS AL ESTADO DE ACTIVIDADES  
Al 30 de Septiembre de 2019  
(Cifras en pesos)

	DE ACTIVOS CIRCULANTES		
5.5.1.2	ESTIMACIONES POR PÉRDIDAS O DETERIOROS DE ACTIVOS NO CIRCULANTES	0.00	0.00
5.5.1.3	DEPRECIACIÓN DE BIENES INMUEBLES	2,477,177.04	0.53
5.5.1.4	DEPRECIACIÓN DE INFRAESTRUCTURA	0.00	0.00
5.5.1.5	DEPRECIACIÓN DE BIENES MUEBLES	6,378,557.87	1.36
5.5.1.6	DETERIORO DE LOS ACTIVOS BIOLÓGICOS	0.00	0.00
5.5.1.7	AMORTIZACIÓN DE ACTIVOS INTANGIBLES	0.00	0.00
5.5.1.8	DISMINUCIÓN DE BIENES POR PÉRDIDA, OBSOLESCENCIA Y DETERIORO	0.00	0.00
5.5.2	PROVISIONES	0.00	0.00
5.5.2.1	PROVISIONES DE PASIVOS A CORTO PLAZO	0.00	0.00
5.5.2.2	PROVISIONES DE PASIVOS A LARGO PLAZO	0.00	0.00
5.5.3	DISMINUCIONES DE INVENTARIOS	0.00	0.00
5.5.3.1	DISMINUCIONES DE INVENTARIOS DE MERCANCÍAS PARA VENTA	0.00	0.00
5.5.3.2	DISMINUCIONES DE INVENTARIOS DE MERCANCÍAS TERMINADAS	0.00	0.00
5.5.3.3	DISMINUCIONES DE INVENTARIOS DE MERCANCÍAS EN PROCESO DE ELABORACIÓN	0.00	0.00
5.5.3.4	DISMINUCIONES DE INVENTARIOS DE MATERIAS PRIMAS, MATERIALES Y SUMINISTROS PARA PRODUCCIÓN	0.00	0.00
5.5.3.5	DISMINUCIONES DE ALMACÉN DE MATERIALES Y SUMINISTROS DE CONSUMO	0.00	0.00
5.5.4	AUMENTO POR INSUFICIENCIA DE ESTIMACIONES POR PÉRDIDA O DETERIORO U OBSOLESCENCIA	0.00	0.00
5.5.4.1	AUMENTO POR INSUFICIENCIA DE ESTIMACIONES POR PÉRDIDA O DETERIORO U OBSOLESCENCIA	0.00	0.00
5.5.5	AUMENTO POR INSUFICIENCIA DE PROVISIONES	0.00	0.00
5.5.1	AUMENTO POR INSUFICIENCIA DE PROVISIONES	0.00	0.00
5.9	OTROS GASTOS	0.00	0.00
5.5.9.1	GASTOS DE EJERCICIOS ANTERIORES	0.00	0.00
5.5.9.2	PÉRDIDAS POR RESPONSABILIDADES	0.00	0.00
5.5.9.3	BONIFICACIONES Y DESCUENTOS OTORGADOS	0.00	0.00
5.5.9.3.1	DESCUENTOS DE PREDIAL	0.00	0.00
5.5.9.4	DIFERENCIAS POR TIPO DE CAMBIO NEGATIVAS	0.00	0.00
5.5.9.5	DIFERENCIAS DE COTIZACIONES NEGATIVAS EN VALORES NEGOCIABLES	0.00	0.00
5.5.9.6	RESULTADO POR POSICIÓN MONETARIA	0.00	0.00
5.5.9.7	PÉRDIDAS POR PARTICIPACIÓN PATRIMONIAL	0.00	0.00
5.5.9.8	DIFERENCIAS POR REESTRUCTURACIÓN DE DEUDA PÚBLICA NEGATIVAS	0.00	0.00
5.5.9.9	OTROS GASTOS VARIOS	0.00	0.00
5.5.9.9.1	DIVIDENDOS Y RETIROS DE LAS CUASISOCIEDADES	0.00	0.00
5.6	INVERSIÓN PÚBLICA	2,535,672.43	0.54
5.6.1	INVERSIÓN PÚBLICA NO CAPITALIZABLE	2,535,672.43	0.54
5.6.1.1	CONSTRUCCIÓN EN BIENES NO CAPITALIZABLE	2,535,672.43	0.54
5.6.1.1.1	EDIFICACIÓN HABITACIONAL	0.00	0.00
5.6.1.1.2	EDIFICACIÓN NO HABITACIONAL	0.00	0.00
5.6.1.1.3	CONST. DE OBRAS PARA EL ABASTECIMIENTO DE AGUA, ELECTRICIDAD Y TELECOMUNICACIONES	0.00	0.00
5.6.1.1.4	DIVISIÓN DE TERRENOS Y CONSTRUCCIÓN DE OBRAS DE URBANIZACIÓN	2,535,672.43	0.54

MUNICIPIO DE TEHUACÁN PUEBLA

NOTAS AL ESTADO DE ACTIVIDADES

Al 30 de Septiembre de 2019

(Cifras en pesos)

5.6.1.1.5	CONSTRUCCIÓN DE VÍAS DE COMUNICACIÓN	0.00	0.00
5.6.1.1.6	OTRAS CONSTRUCCIONES DE INGENIERÍA CIVIL U OBRA PESADA	0.00	0.00
5.6.1.1.7	INSTALACIONES Y EQUIPOS EN CONSTRUCCIONES	0.00	0.00
5.6.1.1.9	TRABAJOS DE ACABADOS EN EDIFICACIONES Y OTROS TRABAJOS ESPECIALIZADOS	0.00	0.00
	TOTAL	468,085,407.66	100.00

Bajo mi fe de decir verdad declaramos que los Estados Financieros y sus anexos son razonablemente correctos y son responsabilidad del emisor.



**PRESIDENCIA MUNICIPAL**  
**AYUNTAMIENTO TEHUACÁN, PUE**  
**2018 - 2021**  
LIC. JESUS PATJANE MARTINEZ  
PRESIDENTE MUNICIPAL

LIC. ALEJANDRO GUERRERO MARTINEZ  
SECRETARIO GENERAL

**SECRETARÍA DEL HONORABLE AYUNTAMIENTO DE TEHUACÁN**  
**TEHUACÁN**  
**HONORANDO A LA CIUDAD**  
**2018 - 2021**

LIC. MARIA DEL CARMEN SILICEO  
TESORERA MUNICIPAL

**TESORERÍA MUNICIPAL DE TEHUACÁN**  
**2018 - 2021**  
**200.1.5**

MUNICIPIO DE TEHUACÁN PUEBLA

NOTAS AL ESTADO DE VARIACIÓN EN LA HACIENDA PÚBLICA/PATRIMONIO  
Al 30 de Septiembre de 2019  
(Cifras en pesos)

VEH-01 PATRIMONIO CONTRIBUIDO:

Cuenta	Nombre de la Cuenta	Saldo Inicial	Variación	Saldo Final	Tipo	Naturaleza
3.1.1	AFORTACIONES	898,525,785.20	0.00	898,525,785.20		
3.1.2	DONACIONES DE CAPITAL	871,920.00	0.00	871,920.00		
3.1.3	ACTUALIZACIÓN DE LA HACIENDA PÚBLICA/PATRIMONIO	0.00	0.00	0.00		
	<b>TOTAL</b>	<b>899,397,705.20</b>	<b>0.00</b>	<b>899,397,705.20</b>		

VEH-02 PATRIMONIO GENERADO:

Cuenta	Nombre de la Cuenta	Saldo Inicial	Variación	Saldo Final	Procedencia
3.2.1	RESULTADOS DEL EJERCICIO (AHORRO / DESAHORRO)	-32,649,554.03	216,630,237.66	183,980,683.63	
3.2.2	RESULTADOS DE EJERCICIOS ANTERIORES	41,001,593.48	-32,649,554.03	8,352,039.45	
3.2.3	REVALÚOS	0.00	0.00	0.00	
3.2.3.1	REVALÚO DE BIENES INMUEBLES	0.00	0.00	0.00	
3.2.3.2	REVALÚO DE BIENES MUEBLES	0.00	0.00	0.00	
3.2.3.3	REVALÚO DE BIENES INTANGIBLES	0.00	0.00	0.00	
3.2.3.9	OTROS REVALÚOS	0.00	0.00	0.00	
3.2.4	RESERVAS	0.00	0.00	0.00	
3.2.4.1	RESERVAS DE PATRIMONIO	0.00	0.00	0.00	
3.2.4.2	RESERVAS TERRITORIALES	0.00	0.00	0.00	
3.2.4.3	RESERVAS POR CONTINGENCIAS	0.00	0.00	0.00	
3.2.5	RECTIFICACIONES DE RESULTADOS DE EJERCICIOS ANTERIORES	-303,213,454.57	-318,935.08	-303,532,389.65	
3.2.5.1	CAMBIOS EN POLÍTICAS CONTABLES	-397,013.07	-317,087.58	-714,100.65	
3.2.5.2	CAMBIOS POR ERRORES CONTABLES	-302,816,441.50	-1,847.50	-302,818,289.00	
	<b>TOTAL</b>	<b>-294,861,415.12</b>	<b>183,661,748.55</b>	<b>-111,199,666.57</b>	



PRESIDENCIA MUNICIPAL

AYUNTAMIENTO TEHUACÁN, PUE. 2018 - 2021

Con esta de decir verdad declaramos que los Estados Financieros y sus notas son razonablemente correctos y son responsabilidad del emisor.

*[Handwritten signature]*

PRESIDENTE MUNICIPAL

SECRETARÍA GENERAL



SECRETARÍA DEL HONORABLE AYUNTAMIENTO DE TEHUACÁN  
TEHUACÁN  
GOBIERNO DE LA CIUDAD  
2018 - 2021

*[Handwritten signature]*

TESORERA MUNICIPAL

TESORERIA MUNICIPAL DE TEHUACÁN  
2018 - 2021  
200.13

MUNICIPIO DE TEHUACÁN PUEBLA

NOTAS AL ESTADO DE FLUJOS DE EFECTIVO

Al 30 de Septiembre de 2019

(Cifras en pesos)

EFE-01 FLUJO DE EFECTIVO:

Cuenta	Nombre de la Cuenta	Monto	2018
1.1.1.1	EFFECTIVO	100,904.21	700.00
1.1.1.2	BANCOS/TESORERÍA	194,144,111.11	7,100,051.29
1.1.1.3	BANCOS/DEPENDENCIAS Y OTROS	0.00	0.00
1.1.1.4	INVERSIONES TEMPORALES (HASTA 3 MESES)	0.00	0.00
1.1.1.5	FONDOS CON AFECTACIÓN ESPECÍFICA	0.00	0.00
1.1.1.6	DEPÓSITOS DE FONDOS DE TERCEROS EN GARANTÍA Y/O ADMINISTRACIÓN	173,095.11	5,054,301.37
1.1.1.9	OTROS EFECTIVOS Y EQUIVALENTES	0.00	0.00
1.1.1	TOTAL	194,418,110.43	12,155,052.66

EFE-02 ADQUISICIÓN BIENES MUEBLES E INMUEBLES:

Cuenta	Nombre de la Cuenta	Monto	Subsidio
1.2.3	BIENES INMUEBLES, INFRAESTRUCTURA Y CONSTRUCCIONES EN PROCESO	17,891,414.39	
1.2.3.1	TERRENOS	0.00	
1.2.3.2	VIVIENDAS	0.00	
1.2.3.3	EDIFICIOS NO HABITACIONALES	0.00	
1.2.3.4	INFRAESTRUCTURA	0.00	
1.2.3.5	CONSTRUCCIONES EN PROCESO EN BIENES DE DOMINIO PÚBLICO	17,891,414.39	
1.2.3.6	CONSTRUCCIONES EN PROCESO EN BIENES PROPIOS	0.00	
1.2.3.9	OTROS BIENES INMUEBLES	0.00	
1.2.4	BIENES MUEBLES	3,183,134.31	
1.2.4.1	MOBILIARIO Y EQUIPO DE ADMINISTRACIÓN	1,218,741.51	
1.2.4.2	MOBILIARIO Y EQUIPO EDUCACIONAL Y RECREATIVO	377,810.24	
1.2.4.3	EQUIPO E INSTRUMENTAL MÉDICO Y DE LABORATORIO	788,800.00	
1.2.4.4	VEHÍCULOS Y EQUIPO DE TRANSPORTE	104,960.00	
1.2.4.5	EQUIPO DE DEFENSA Y SEGURIDAD	0.00	
1.2.4.6	MAQUINARIA, OTROS EQUIPOS Y HERRAMIENTAS	692,822.56	
1.2.4.7	COLECCIONES, OBRAS DE ARTE Y OBJETOS VALIOSOS	0.00	
1.2.4.8	ACTIVOS BIOLÓGICOS	0.00	
1.2.5	ACTIVOS INTANGIBLES	0.00	
1.2.5.1	SOFTWARE	0.00	
1.2.5.2	PATENTES, MARCAS Y DERECHOS	0.00	
1.2.5.3	CONCESIONES Y FRANQUICIAS	0.00	
1.2.5.4	LICENCIAS	0.00	
1.2.5.9	OTROS ACTIVOS INTANGIBLES	0.00	
	TOTAL	21,074,548.70	

EFE-03 CONCILIACIÓN DEL FLUJO DE EFECTIVO:

Cuenta	Nombre de la Cuenta	Monto	2018
5.4	FLUJO NETO DE EFECTIVO DE LAS ACTIVIDADES DE OPERACIÓN MENOS MOVIMIENTOS DE PARTIDAS (O RUBROS) QUE NO AFECTAN AL EFECTIVO	195,372,090.97	277,989,216.15
5.5	OTROS GASTOS Y PÉRDIDAS EXTRAORDINARIAS	8,855,734.91	14,315,615.47
5.5.1	ESTIMACIONES, DEPRECIACIONES, DETERIOROS, OBSOLESCENCIAS Y AMORTIZACIONES	8,855,734.91	14,315,615.47
5.5.1.1	ESTIMACIONES POR PÉRDIDAS O DETERIOROS	0.00	0.00

## MUNICIPIO DE TEHUACÁN PUEBLA

## NOTAS AL ESTADO DE FLUJOS DE EFECTIVO

Al 30 de Septiembre de 2019

(Cifras en pesos)

	DE ACTIVOS CIRCULANTES		
5.5.1.2	ESTIMACIONES POR PÉRDIDAS O DETERIOROS DE ACTIVOS NO CIRCULANTES	0.00	0.00
5.5.1.3	DEPRECIACIÓN DE BIENES INMUEBLES	2,477,177.04	3,775,142.44
5.5.1.4	DEPRECIACIÓN DE INFRAESTRUCTURA	0.00	0.00
5.5.1.5	DEPRECIACIÓN DE BIENES MUEBLES	6,378,557.87	6,072,296.42
5.5.1.6	DETERIORO DE LOS ACTIVOS BIOLÓGICOS	0.00	0.00
5.5.1.7	AMORTIZACIÓN DE ACTIVOS INTANGIBLES	0.00	0.00
5.5.1.8	DISMINUCIÓN DE BIENES POR PÉRDIDA, OBSOLESCENCIA Y DETERIORO	0.00	4,468,176.61
5.5.2	PROVISIONES	0.00	0.00
5.5.2.1	PROVISIONES DE PASIVOS A CORTO PLAZO	0.00	0.00
5.5.2.2	PROVISIONES DE PASIVOS A LARGO PLAZO	0.00	0.00
5.5.3	DISMINUCIONES DE INVENTARIOS	0.00	0.00
5.5.3.1	DISMINUCIONES DE INVENTARIOS DE MERCANCÍAS PARA VENTA	0.00	0.00
5.5.3.2	DISMINUCIONES DE INVENTARIOS DE MERCANCÍAS TERMINADAS	0.00	0.00
5.5.3.3	DISMINUCIONES DE INVENTARIOS DE MERCANCÍAS EN PROCESO DE ELABORACIÓN	0.00	0.00
5.5.3.4	DISMINUCIONES DE INVENTARIOS DE MATERIAS PRIMAS, MATERIALES Y SUMINISTROS PARA PRODUCCIÓN	0.00	0.00
5.5.3.5	DISMINUCIONES DE ALMACÉN DE MATERIALES Y SUMINISTROS DE CONSUMO	0.00	0.00
5.5.4	AUMENTO POR INSUFICIENCIA DE ESTIMACIONES POR PÉRDIDA O DETERIORO U OBSOLESCENCIA	0.00	0.00
5.5.4.1	AUMENTO POR INSUFICIENCIA DE ESTIMACIONES POR PÉRDIDA O DETERIORO U OBSOLESCENCIA	0.00	0.00
5.5.5	AUMENTO POR INSUFICIENCIA DE PROVISIONES	0.00	0.00
5.5.5.1	AUMENTO POR INSUFICIENCIA DE PROVISIONES	0.00	0.00
5.5.9	OTROS GASTOS	0.00	0.00
5.5.9.1	GASTOS DE EJERCICIOS ANTERIORES	0.00	0.00
5.5.9.2	PÉRDIDAS POR RESPONSABILIDADES	0.00	0.00
5.5.9.3	BONIFICACIONES Y DESCUENTOS OTORGADOS	0.00	0.00
5.5.9.4	DIFERENCIAS POR TIPO DE CAMBIO NEGATIVAS	0.00	0.00
5.5.9.5	DIFERENCIAS DE COTIZACIONES NEGATIVAS EN VALORES NEGOCIABLES	0.00	0.00
5.5.9.6	RESULTADO POR POSICIÓN MONETARIA	0.00	0.00
5.5.9.7	PÉRDIDAS POR PARTICIPACIÓN PATRIMONIAL	0.00	0.00
5.5.9.8	DIFERENCIAS POR REESTRUCTURACIÓN DE DEUDA PÚBLICA NEGATIVAS	0.00	0.00
5.5.9.9	OTROS GASTOS VARIOS	0.00	0.00
5.6	INVERSIÓN PÚBLICA	2,535,672.43	296,444,634.67
5.6.1	INVERSIÓN PÚBLICA NO CAPITALIZABLE	2,535,672.43	296,444,634.67
5.6.1.1	CONSTRUCCIÓN EN BIENES NO CAPITALIZABLE IGUAL	2,535,672.43	296,444,634.67
	RESULTADOS DEL EJERCICIO (AHORRO/DESAHORRO)	183,980,683.63	-32,771,033.99

Bajo protesta de decir verdad declaramos que los Estados Financieros y sus notas, son razonablemente correctos y son responsabilidad del emisor.

MUNICIPIO DE TEHUACÁN PUEBLA

NOTAS AL ESTADO DE FLUJOS DE EFECTIVO  
Al 30 de Septiembre de 2019  
(Cifras en pesos)



**PRESIDENCIA  
MUNICIPAL**  
LIC. FELIPE DE JESUS PATJANE MARTINEZ  
PRESIDENTE MUNICIPAL  
**AYUNTAMIENTO  
TEHUACÁN, PUE.  
2018 - 2021**

LIC. FELIPE DE JESUS PATJANE MARTINEZ  
PRESIDENTE MUNICIPAL



**SECRETARÍA  
DEL  
HONORABLE  
AYUNTAMIENTO  
DE TEHUACÁN**  
**TEHUACÁN**  
MUNICIPIO DE LA CIUDAD  
1918 - 2021

LIC. ALEJANDRO GUERRERO MARTINEZ  
SECRETARIO GENERAL

LIC. MARIA DEL CARMEN SILICEO RODRIGUEZ  
TESORERA MUNICIPAL

**TESORERÍA  
MUNICIPAL  
DE TEHUACÁN  
2018 - 2021  
200.13**

MUNICIPIO DE TEHUACÁN PUEBLA

CONCILIACIÓN

Al 30 de Septiembre de 2019

(Cifras en pesos)

CONCILIACIÓN ENTRE LOS INGRESOS PRESUPUESTARIOS Y CONTABLES:

	1. Ingresos Presupuestarios	652,066,091.25
	2. Más ingresos contables no presupuestarios	0.04
2.1	INGRESOS FINANCIEROS	0.00
2.2	INCREMENTO POR VARIACIÓN DE INVENTARIOS	0.00
2.3	DISMINUCIÓN DEL EXCESO DE ESTIMACIONES POR PÉRDIDA O DETERIORO U OBSOLESCENCIA	0.00
2.4	DISMINUCIÓN DEL EXCESO DE PROVISIONES	0.00
2.5	OTROS INGRESOS Y BENEFICIOS VARIOS	0.04
2.6	OTROS INGRESOS CONTABLES NO PRESUPUESTARIOS	0.00
	3. Menos ingresos presupuestarios no contables	0.00
3.1	APROVECHAMIENTOS PATRIMONIALES	0.00
3.2	INGRESOS DERIVADOS DE FINANCIAMIENTOS	0.00
3.3	OTROS INGRESOS PRESUPUESTARIOS NO CONTABLES	0.00
	4. Ingresos Contables (4 = 1 + 2 - 3)	652,066,091.29

## MUNICIPIO DE TEHUACÁN PUEBLA

## CONCILIACIÓN

Al 30 de Septiembre de 2019

(Cifras en pesos)

## CONCILIACIÓN ENTRE LOS EGRESOS PRESUPUESTARIOS Y LOS GASTOS CONTABLES:

1.	Total de egresos presupuestarios	480,304,221.45
2.	Menos egresos presupuestarios no contables	23,610,221.13
2.1	MATERIAS PRIMAS Y MATERIALES DE PRODUCCIÓN Y COMERCIALIZACIÓN	0.00
2.2	MATERIALES Y SUMINISTROS	0.00
2.3	MOBILIARIO Y EQUIPO DE ADMINISTRACIÓN	1,218,741.51
2.4	MOBILIARIO Y EQUIPO EDUCACIONAL Y RECREATIVO	377,810.24
2.5	EQUIPO E INSTRUMENTAL MÉDICO Y DE LABORATORIO	788,800.00
2.6	VEHÍCULOS Y EQUIPO DE TRANSPORTE	104,960.00
2.7	EQUIPO DE DEFENSA Y SEGURIDAD	0.00
2.8	MAQUINARIA, OTROS EQUIPOS Y HERRAMIENTAS	692,822.56
2.9	ACTIVOS BIOLÓGICOS	0.00
2.10	BIENES INMUEBLES	0.00
2.11	ACTIVOS INTANGIBLES	0.00
2.12	OBRA PÚBLICA EN BIENES DE DOMINIO PÚBLICO	20,427,086.82
2.13	OBRA PÚBLICA	0.00
2.14	ACCIONES Y PARTICIPACIONES DE CAPITAL	0.00
2.15	COMPRA DE TÍTULOS Y VALORES	0.00
2.16	CONCESIÓN DE PRÉSTAMOS	0.00
2.17	INVERSIONES EN FIDEICOMISOS, MANDATOS Y OTROS ANÁLOGOS	0.00
2.18	PROVISIONES PARA CONTINGENCIAS Y OTRAS EROGACIONES ESPECIALES	0.00
2.19	AMORTIZACIÓN DE LA DEUDA PÚBLICA	0.00
2.20	ADEUDOS DE EJERCICIOS FISCALES ANTERIORES (ADEFAS)	0.00
2.21	OTROS EGRESOS PRESUPUESTARIOS NO CONTABLES	0.00
3.	Más gastos contables no presupuestarios	11,391,407.34
3.1	ESTIMACIONES, DEPRECIACIONES, DETERIOROS, OBSOLESCENCIAS Y AMORTIZACIONES	8,855,734.91
3.2	PROVISIONES	0.00
3.3	DISMINUCIONES DE INVENTARIOS	0.00
3.4	AUMENTO POR INSUFICIENCIA DE ESTIMACIONES POR PÉRDIDA O DETERIORO U OBSOLESCENCIA	0.00
3.5	AUMENTO POR INSUFICIENCIA DE PROVISIONES	0.00
3.6	OTROS GASTOS	0.00
3.7	OTROS GASTOS CONTABLES NO PRESUPUESTARIOS	2,535,672.43
4.	Total de Gastos Contables (4 = 1 - 2 + 3)	468,085,407.66



MUNICIPIO DE TEHUACÁN PUEBLA

CONCILIACIÓN

Al 30 de Septiembre de 2019

(Cifras en pesos)



**PRESIDENCIA  
MUNICIPAL**

**AYUNTAMIENTO  
TEHUACÁN, PUE.  
2018 - 2021**

Yo, protesta de decir verdad declaramos que los Estados Financieros y sus anexos son razonablemente correctos y son responsabilidad del emisor.

LIC. FELIPE DE JESUS PATJANE MARTINEZ  
PRESIDENTE MUNICIPAL



**SECRETARÍA  
DEL  
HONORABLE  
AYUNTAMIENTO  
DE TEHUACÁN**

LIC. ALEJANDRO GUERRERO MARTINEZ  
SECRETARIO GENERAL

**TEHUACÁN  
GOBIERNO A LA CIUDAD  
2018 - 2021**

LIC. MARIA DEL CARMEN SANCHEZ RODRIGUEZ  
TESORERA MUNICIPAL

**TESORERÍA  
MUNICIPAL  
DE TEHUACÁN  
2018 - 2021  
200.1.3**

## MUNICIPIO DE TEHUACÁN PUEBLA

NOTAS DE MEMORIA  
Al 30 de Septiembre de 2019  
(Cifras en pesos)

## MEM-01 CUENTAS DE ORDEN CONTABLES:

Cuenta	Nombre de la Cuenta	Saldo Inicial	Cargo	Abono	Saldo Final
7	CUENTAS DE ORDEN CONTABLES	0.00	0.00	0.00	0.00 (d)
7.1	VALORES	0.00	0.00	0.00	0.00 (d)
7.1.1	VALORES EN CUSTODIA	0.00	0.00	0.00	0.00 (d)
7.1.2	CUSTODIA DE VALORES	0.00	0.00	0.00	0.00 (a)
7.1.3	INSTRUMENTOS DE CRÉDITO PRESTADOS A FORMADORES DE MERCADO	0.00	0.00	0.00	0.00 (d)
7.1.4	PRÉSTAMO DE INSTRUMENTOS DE CRÉDITO A FORMADORES DE MERCADO Y SU GARANTÍA	0.00	0.00	0.00	0.00 (a)
7.1.5	INSTRUMENTOS DE CRÉDITO RECIBIDOS EN GARANTÍA DE LOS FORMADORES DE MERCADO	0.00	0.00	0.00	0.00 (d)
7.1.6	GARANTÍA DE CRÉDITOS RECIBIDOS DE LOS FORMADORES DE MERCADO	0.00	0.00	0.00	0.00 (a)
7.2	EMISIÓN DE OBLIGACIONES	0.00	0.00	0.00	0.00 (d)
7.2.1	AUTORIZACIÓN PARA LA EMISIÓN DE BONOS, TÍTULOS Y VALORES DE LA DEUDA PÚBLICA INTERNA	0.00	0.00	0.00	0.00 (d)
7.2.2	AUTORIZACIÓN PARA LA EMISIÓN DE BONOS, TÍTULOS Y VALORES DE LA DEUDA PÚBLICA EXTERNA	0.00	0.00	0.00	0.00 (d)
7.2.3	EMISIONES AUTORIZADAS DE LA DEUDA PÚBLICA INTERNA Y EXTERNA	0.00	0.00	0.00	0.00 (a)
7.2.4	SUSCRIPCIÓN DE CONTRATOS DE PRÉSTAMOS Y OTRAS OBLIGACIONES DE LA DEUDA PÚBLICA INTERNA	0.00	0.00	0.00	0.00 (d)
7.2.5	SUSCRIPCIÓN DE CONTRATOS DE PRÉSTAMOS Y OTRAS OBLIGACIONES DE LA DEUDA PÚBLICA EXTERNA	0.00	0.00	0.00	0.00 (d)
7.2.6	CONTRATOS DE PRÉSTAMOS Y OTRAS OBLIGACIONES DE LA DEUDA PÚBLICA INTERNA Y EXTERNA	0.00	0.00	0.00	0.00 (a)
7.3	AVALES Y GARANTÍAS	0.00	0.00	0.00	0.00 (d)
7.3.1	AVALES AUTORIZADOS	0.00	0.00	0.00	0.00 (d)
7.3.2	AVALES FIRMADOS	0.00	0.00	0.00	0.00 (a)
7.3.3	FIANZAS Y GARANTÍAS RECIBIDAS POR DEUDAS A COBRAR	0.00	0.00	0.00	0.00 (d)
7.3.4	FIANZAS Y GARANTÍAS RECIBIDAS	0.00	0.00	0.00	0.00 (a)
7.3.5	FIANZAS OTORGADAS PARA RESPALDAR OBLIGACIONES NO FISCALES DEL GOBIERNO	0.00	0.00	0.00	0.00 (d)
7.3.6	FIANZAS OTORGADAS DEL GOBIERNO PARA RESPALDAR OBLIGACIONES NO FISCALES	0.00	0.00	0.00	0.00 (a)
7.4	JUICIOS	0.00	0.00	0.00	0.00 (d)
7.4.1	DEMANDAS JUDICIALES EN PROCESO DE RESOLUCIÓN	0.00	0.00	0.00	0.00 (d)
7.4.2	RESOLUCIÓN DE DEMANDAS EN PROCESO JUDICIAL	0.00	0.00	0.00	0.00 (a)
7.5	INVERSIÓN MEDIANTE PROYECTOS PARA PRESTACIÓN DE SERVICIOS (PPS) Y SIMILARES	0.00	0.00	0.00	0.00 (d)
7.5.1	CONTRATOS PARA INVERSIÓN MEDIANTE PROYECTOS PARA PRESTACIÓN DE SERVICIOS (PPS) Y SIMILARES	0.00	0.00	0.00	0.00 (d)
7.5.2	INVERSIÓN PÚBLICA CONTRATADA MEDIANTE PROYECTOS PARA PRESTACIÓN DE SERVICIOS (PPS) Y SIMILARES	0.00	0.00	0.00	0.00 (a)
7.6	BIENES EN CONCESIONADOS O EN COMODATO	0.00	0.00	0.00	0.00 (d)
7.6.1	BIENES BAJO CONTRATO EN CONCESIÓN	0.00	0.00	0.00	0.00 (d)
7.6.2	CONTRATO DE CONCESIÓN POR BIENES	0.00	0.00	0.00	0.00 (a)

MUNICIPIO DE TEHUACÁN PUEBLA

NOTAS DE MEMORIA  
Al 30 de Septiembre de 2019  
(Cifras en pesos)

7.6.3	BIENES BAJO CONTRATO EN COMODATO	0.00	0.00	0.00	0.00 (d)
7.6.4	CONTRATO DE COMODATO POR BIENES	0.00	0.00	0.00	0.00 (a)
7.7	OTRAS CUENTAS DE ORDEN	0.00	0.00	0.00	0.00 (d)
7.7.1	OTRAS CUENTAS DE ORDEN	0.00	0.00	0.00	0.00 (d)
7.X	BIENES ARQUEOLÓGICOS, ARTÍSTICOS E HISTÓRICOS	0.00	0.00	0.00	0.00 (d)
7.X.1	BIENES ARQUEOLÓGICOS EN CUSTODIA	0.00	0.00	0.00	0.00 (d)
7.X.2	CUSTODIA DE BIENES ARQUEOLÓGICOS	0.00	0.00	0.00	0.00 (a)
7.X.3	BIENES ARTÍSTICOS EN CUSTODIA	0.00	0.00	0.00	0.00 (d)
7.X.4	CUSTODIA DE BIENES ARTÍSTICOS	0.00	0.00	0.00	0.00 (a)
7.X.5	BIENES HISTÓRICOS EN CUSTODIA	0.00	0.00	0.00	0.00 (d)
7.X.6	CUSTODIA DE BIENES HISTÓRICOS	0.00	0.00	0.00	0.00 (a)

MEM-02 CUENTAS DE ORDEN PRESUPUESTARIAS:

Cuenta	Nombre de la Cuenta	Saldo Inicial	Cargo	Abono	Saldo Final
8	CUENTAS DE ORDEN PRESUPUESTARIAS	0.00	6,505,818,568.16	6,505,818,568.16	0.00 (a)
8.1	LEY DE INGRESOS	0.00	2,317,429,421.61	2,317,429,421.61	0.00 (a)
8.1.1	LEY DE INGRESOS ESTIMADA	0.00	830,084,714.97	0.00	830,084,714.97 (d)
8.1.2	LEY DE INGRESOS POR EJECUTAR	0.00	704,918,964.98	960,444,365.38	255,525,400.40 (a)
8.1.3	MODIFICACIONES A LA LEY DE INGRESOS ESTIMADA	0.00	130,359,650.41	52,852,873.73	77,506,776.68 (d)
8.1.4	LEY DE INGRESOS DEVENGADA	0.00	652,066,091.25	652,066,091.25	0.00 (a)
8.1.5	LEY DE INGRESOS RECAUDADA	0.00	0.00	652,066,091.25	652,066,091.25 (a)
8.2	PRESUPUESTO DE EGRESOS	0.00	4,188,389,146.55	4,188,389,146.55	0.00 (d)
8.2.1	PRESUPUESTO DE EGRESOS APROBADO	0.00	0.00	830,084,714.97	830,084,714.97 (a)
8.2.2	PRESUPUESTO DE EGRESOS POR EJERCER	0.00	1,572,127,736.77	1,220,073,789.45	352,053,947.32 (d)
8.2.3	MODIFICACIONES AL PRESUPUESTO DE EGRESOS APROBADO	0.00	664,536,245.12	742,043,021.80	77,506,776.68 (a)
8.2.4	PRESUPUESTO DE EGRESOS COMPROMETIDO	0.00	555,537,544.33	481,304,221.45	74,233,322.88 (d)
8.2.5	PRESUPUESTO DE EGRESOS DEVENGADO	0.00	481,304,221.45	457,441,699.44	23,862,522.01 (d)
8.2.6	PRESUPUESTO DE EGRESOS EJERCIDO	0.00	457,441,699.44	457,441,699.44	0.00 (d)
8.2.7	PRESUPUESTO DE EGRESOS PAGADO	0.00	457,441,699.44	0.00	457,441,699.44 (d)



PRESIDENCIA MUNICIPAL

AYUNTAMIENTO TEHUACÁN, PUE. 2018 - 2021

protesta de decir verdad declaramos que los Estados Financieros y sus notas, son razonablemente correctos y son responsabilidad del emisor.

*[Signature]*

FELIPE DE JESUS PATJANE MARTINEZ  
PRESIDENTE MUNICIPAL

*[Signature]*

LIC. ALEJANDRO GUERRERO MARTINEZ  
SECRETARIO GENERAL



SECRETARIA DEL HONORABLE AYUNTAMIENTO DE TEHUACÁN GOBIERNO A LA CIUDAD 2018 - 2021

*[Signature]*

LIC. MARIA DEL CARMEN SANCHEZ RODRIGUEZ  
TESORERA MUNICIPAL

TESORERIA MUNICIPAL DE TEHUACÁN 2018 - 2021 200.1.3