

MUNICIPIO DE TEHUACÁN PUEBLA

ESTADO DE ACTIVIDADES
Del 1 de Octubre al 31 de Octubre de 2019 y 2018
(Cifras en pesos)

	2019	2018
INGRESOS Y OTROS BENEFICIOS		
INGRESOS DE GESTIÓN	118,813,947.00	160,211,733.50
IMPUESTOS	58,231,784.68	59,344,833.70
CUOTAS Y APORTACIONES DE SEGURIDAD SOCIAL	0.00	0.00
CONTRIBUCIONES DE MEJORAS	0.00	0.00
DERECHOS	48,251,818.97	89,745,025.78
PRODUCTOS DE TIPO CORRIENTE	3,929,793.47	4,188,023.11
APROVECHAMIENTOS DE TIPO CORRIENTE	8,400,549.88	6,933,850.91
INGRESOS POR VENTA DE BIENES Y PRESTACIÓN DE SERVICIOS	0.00	0.00
PART, APORT, CONV, INCENT. DERIV. D/COLAB. FISCAL, F. DIST. DE APORT, TRANSF, ASIG, SUBS Y SUBV Y P Y JUB	609,338,376.94	629,968,097.42
PART, APORT, CONV, INCENT. DERIV. D/COLAB. FISCAL, F. DIST. DE APORT	609,338,376.94	629,968,097.42
TRANSFERENCIAS, ASIGNACIONES, SUBSIDIOS Y SUBVENCIONES Y PENSIONES Y JUBILACIONES	0.00	0.00
OTROS INGRESOS Y BENEFICIOS	3,901,227.79	628,904.45
INGRESOS FINANCIEROS	315,261.34	609,871.23
INCREMENTO POR VARIACIÓN DE INVENTARIOS	0.00	0.00
DISMINUCIÓN DEL EXCESO DE ESTIMACIONES POR PÉRDIDA O DETERIORO U OBSOLESCENCIA	0.00	0.00
DISMINUCIÓN DEL EXCESO DE PROVISIONES	0.00	0.00
OTROS INGRESOS Y BENEFICIOS VARIOS	3,585,966.45	19,033.22
TOTAL DE INGRESOS Y OTROS BENEFICIOS	732,053,551.73	790,808,735.37
GASTOS Y OTRAS PÉRDIDAS		
GASTOS DE FUNCIONAMIENTO	441,456,942.97	466,722,782.83
SERVICIOS PERSONALES	248,787,106.85	271,507,654.53
MATERIALES Y SUMINISTROS	65,445,061.66	53,480,481.63
SERVICIOS GENERALES	127,224,774.46	141,734,646.67
TRANSFERENCIAS, ASIGNACIONES, SUBSIDIOS Y OTRAS AYUDAS	61,946,217.09	45,705,117.64
TRANSFERENCIAS INTERNAS Y ASIGNACIONES AL SECTOR PÚBLICO	51,218,316.53	28,703,065.46
TRANSFERENCIAS AL RESTO DEL SECTOR PÚBLICO	0.00	0.00
SUBSIDIOS Y SUBVENCIONES	0.00	0.00
AYUDAS SOCIALES	961,761.56	7,168,627.93
PENSIONES Y JUBILACIONES	9,766,139.00	9,688,053.00
TRANSFERENCIAS A FIDEICOMISOS, MANDATOS Y CONTRATOS ANÁLOGOS	0.00	0.00
TRANSFERENCIAS A LA SEGURIDAD SOCIAL	0.00	0.00
DONATIVOS	0.00	145,371.25
TRANSFERENCIAS AL EXTERIOR	0.00	0.00
PARTICIPACIONES Y APORTACIONES	3,949,283.76	0.00
PARTICIPACIONES	3,949,283.76	0.00
APORTACIONES	0.00	0.00
CONVENIOS	0.00	0.00
INTERESES, COMISIONES Y OTROS GASTOS DE LA DEUDA PÚBLICA	30,957.33	391,618.75

MUNICIPIO DE TEHUACÁN PUEBLA

ESTADO DE ACTIVIDADES
Del 1 de Octubre al 31 de Octubre de 2019 y 2018
(Cifras en pesos)

	2019	2018
INTERESES DE LA DEUDA PÚBLICA	30,957.33	391,618.75
COMISIONES DE LA DEUDA PÚBLICA	0.00	0.00
GASTOS DE LA DEUDA PÚBLICA	0.00	0.00
COSTO POR COBERTURAS	0.00	0.00
APOYOS FINANCIEROS	0.00	0.00
OTROS GASTOS Y PÉRDIDAS EXTRAORDINARIAS	10,633,540.81	14,315,615.47
ESTIMACIONES, DEPRECIACIONES, DETERIOROS, OBSOLESCENCIAS Y AMORTIZACIONES	10,633,540.81	14,315,615.47
PROVISIONES	0.00	0.00
DISMINUCIONES DE INVENTARIOS	0.00	0.00
AUMENTO POR INSUFICIENCIA DE ESTIMACIONES POR PÉRDIDA O DETERIORO U OBSOLESCENCIA	0.00	0.00
AUMENTO POR INSUFICIENCIA DE PROVISIONES	0.00	0.00
OTROS GASTOS	0.00	0.00
INVERSIÓN PÚBLICA	190,034.73	296,444,634.67
INVERSIÓN PÚBLICA NO CAPITALIZABLE	190,034.73	296,444,634.67
TOTAL DE GASTOS Y OTRAS PÉRDIDAS	518,206,976.69	823,579,769.36
RESULTADOS DEL EJERCICIO (AHORRO/DESAHORRO)	213,846,575.04	-32,771,033.99

Bajo protesta de decir verdad declaramos que los Estados Financieros y sus notas son razonablemente correctos y son responsabilidad del emisor.

LIC. FELIPE DE JESUS PATJANE MARTINEZ
PRESIDENTE MUNICIPAL

LIC. ALEJANDRO GUERRERO MARTINEZ
SECRETARIO GENERAL



SECRETARÍA
DEL
HONORABLE
AYUNTAMIENTO
DE TEHUACÁN
TEHUACÁN
GOBIERNO DE LA CIUDAD
2018 - 2021

LIC. MARIA DEL CARMEN SILICEO RODRIGUEZ
TESORERA MUNICIPAL

TESORERÍA
MUNICIPAL
DE TEHUACÁN
2018 - 2021
20015

MUNICIPIO DE TEHUACÁN PUEBLA

ESTADO DE SITUACIÓN FINANCIERA

Al 31 de Octubre de 2019 y 2018
(Cifras en pesos)

	2019	2018	2019	2018
ACTIVO				
ACTIVO CIRCULANTE				
EFFECTIVO Y EQUIVALENTES	213,269,498.15	12,155,052.66	33,643,422.35	10,036,681.78
DERECHOS A RECIBIR EFECTIVO O EQUIVALENTES	8,043,253.96	1,848,249.73	0.00	0.00
DERECHOS A RECIBIR BIENES O SERVICIOS	10,100,831.32	0.00	0.00	0.00
INVENTARIOS	0.00	0.00	0.00	0.00
ALMACENES	0.00	0.00	0.00	0.00
ESTIMACIÓN POR PÉRDIDAS O DETERIORO DE ACTIVOS CIRCULANTES	0.00	0.00	0.00	0.00
OTROS ACTIVOS CIRCULANTES	0.00	0.00	14,328.00	74,328.00
TOTAL DE ACTIVOS CIRCULANTES	231,413,583.43	14,003,302.39	33,717,750.35	10,111,009.78
ACTIVO NO CIRCULANTE				
INVERSIONES FINANCIERAS A LARGO PLAZO	0.00	0.00	0.00	0.00
DERECHOS A RECIBIR EFECTIVO O EQUIVALENTES A LARGO PLAZO	29,288,750.00	29,288,750.00	0.00	0.00
BIENES INMUEBLES, INFRAESTRUCTURA Y CONSTRUCCIONES EN PROCESO	580,072,756.73	552,746,797.49	0.00	0.00
BIENES MUEBLES	111,215,199.34	107,366,685.47	0.00	0.00
ACTIVOS INTANGIBLES	444,944.16	444,944.16	0.00	0.00
DEPRECIACIÓN, DETERIORO Y AMORTIZACIÓN ACUMULADA DE BIENES	-99,836,720.46	-89,203,179.65	0.00	0.00
ACTIVOS DIFERIDOS	0.00	0.00	0.00	0.00
ESTIMACIÓN POR PÉRDIDA O DETERIORO DE ACTIVOS NO CIRCULANTES	0.00	0.00	0.00	0.00
OTROS ACTIVOS NO CIRCULANTES	0.00	0.00	0.00	0.00
TOTAL DE ACTIVOS NO CIRCULANTES	621,184,929.77	600,643,997.47	899,397,705.20	898,525,785.20
TOTAL DEL PASIVO			33,717,750.33	10,111,009.78
PASIVO CIRCULANTE				
CUENTAS POR PAGAR A CORTO PLAZO				
DOCUMENTOS POR PAGAR A CORTO PLAZO				
PORCIÓN A CORTO PLAZO DE LA DEUDA PÚBLICA A LARGO PLAZO				
TÍTULOS Y VALORES A CORTO PLAZO				
PASIVOS DIFERIDOS A CORTO PLAZO				
FONDOS Y BIENES DE TERCEROS EN GARANTÍA Y/O ADMINISTRACIÓN A CORTO PLAZO				
PROVISIONES A CORTO PLAZO				
OTROS PASIVOS A CORTO PLAZO				
TOTAL DE PASIVOS CIRCULANTES			33,717,750.35	10,111,009.78
PASIVO NO CIRCULANTE				
CUENTAS POR PAGAR A LARGO PLAZO				
DOCUMENTOS POR PAGAR A LARGO PLAZO				
DEUDA PÚBLICA A LARGO PLAZO				
PASIVOS DIFERIDOS A LARGO PLAZO				
FONDOS Y BIENES DE TERCEROS EN GARANTÍA Y/O ADMINISTRACIÓN A LARGO PLAZO				
PROVISIONES A LARGO PLAZO				
TOTAL DE PASIVOS NO CIRCULANTES			0.00	0.00
HACIENDA PÚBLICA / PATRIMONIO				
HACIENDA PÚBLICA/PATRIMONIO CONTRIBUIDO				
APORTACIONES				
IONACIONES DE CAPITAL				
ACTUALIZACIÓN DE LA HACIENDA PÚBLICA/PATRIMONIO				
TOTAL DE PASIVO			33,717,750.33	10,111,009.78

MUNICIPIO DE TEHUACÁN PUEBLA

ESTADO DE SITUACIÓN FINANCIERA
Al 31 de Octubre de 2019 y 2018
(Cifras en pesos)

	2019	2018	2019	2018
HACIENDA PÚBLICA/PATRIMONIO GENERADO	-80,516,942.35	-294,861,415.12	-80,516,942.35	-294,861,415.12
RESULTADOS DEL EJERCICIO (AHORRO / DESAHORRO)	213,646,575.04	-32,771,033.99	213,646,575.04	-32,771,033.99
RESULTADOS DE EJERCICIOS ANTERIORES	8,152,039.45	41,001,593.48	8,152,039.45	41,001,593.48
REVALUOS	0.00	0.00	0.00	0.00
RESERVAS	0.00	0.00	0.00	0.00
RECTIFICACIONES DE RESULTADOS DE EJERCICIOS ANTERIORES	-302,715,556.84	-303,091,974.61	-302,715,556.84	-303,091,974.61
EXCESO O INSUFICIENCIA EN LA ACTUALIZACIÓN DE LA HACIENDA PÚBLICA/PATRIMONIO	0.00	0.00	0.00	0.00
RESULTADO POR POSICIÓN MONETARIA	0.00	0.00	0.00	0.00
RESULTADO POR TENENCIA DE ACTIVOS NO MONETARIOS	0.00	0.00	0.00	0.00
TOTAL HACIENDA PÚBLICA/PATRIMONIO.....	818,880,762.85	604,536,290.08	818,880,762.85	604,536,290.08
TOTAL DEL PASIVO Y HACIENDA PÚBLICA/PATRIMONIO....	852,598,513.20	614,647,299.86	852,598,513.20	614,647,299.86



Bajo protesta de decir verdad declaramos que los Estados Financieros y sus notas, son razonablemente correctos y son responsabilidad del emisor.

[Signature]
LIC. ALFONSO MARTINEZ
SECRETARIO GENERAL

SECRETARÍA DEL HONORABLE AYUNTAMIENTO DE TEHUACÁN PUEBLA
2019 - 2021

[Signature]
LIC. FELIPE DE JESUS PATUJANE MARTINEZ
PRESIDENTE MUNICIPAL

SECRETARÍA MUNICIPAL
LIC. MARIA DEL CARMEN SILICEO RODRIGUEZ
TESORERA MUNICIPAL

SECRETARÍA MUNICIPAL DE TEHUACÁN
2019 - 2021
70013

MUNICIPIO DE TEHUACÁN PUEBLA

ESTADO DE VARIACIÓN EN LA HACIENDA PÚBLICA
Del 1 de Enero al 31 de Octubre de 2019
(Cifras en pesos)

Concepto	Hacienda Pública/ Patrimonio Contribuido	Hacienda Pública/ Patrimonio Generado de Ejercicios Ant.	Hacienda Pública/ Patrimonio Generado del Ejercicio	Exceso o Insuficiencia en la Actualización de la Hacienda Pública / Patrimonio /	TOTAL
Hacienda Pública / Patrimonio Contribuido Neto 2018	899,397,705.20				899,397,705.20
Aportaciones Donaciones de Capital Actualización de la Hacienda Pública/Patrimonio	898,525,785.20 871,920.00 0.00				898,525,785.20 871,920.00 0.00
Hacienda Pública / Patrimonio Generado Neto 2018		-262,090,381.13	-32,771,033.99		-294,861,415.12
Resultados del Ejercicio (Ahorro/Desahorro)			-32,771,033.99		-32,771,033.99
Resultados de Ejercicios Anteriores		41,001,593.48			41,001,593.48
Revaluos		0.00			0.00
Reservas		0.00			0.00
Rectificaciones de Resultados de Ejercicios Anteriores		-303,091,974.61			-303,091,974.61
Exceso o Insuficiencia en la Actualización de la Hacienda Pública/Patrimonio Neto 2018				0.00	0.00
Resultado por Posición Monetaria Resultado por Tenencia de Activos no Monetarios				0.00	0.00
Hacienda Pública / Patrimonio Neto Final 2018	899,397,705.20	-262,090,381.13	-32,771,033.99		604,536,290.08
Cambios en la Hacienda Pública / Patrimonio Contribuido Neto 2019	0.00				0.00
Aportaciones Donaciones de Capital Actualización de la Hacienda Pública/Patrimonio	0.00 0.00 0.00				0.00 0.00 0.00

MUNICIPIO DE TEHUACÁN PUEBLA


ESTADO DE VARIACIÓN EN LA HACIENDA PÚBLICA
Del 1 de Enero al 31 de Octubre de 2019
(Cifras en pesos)

Variaciones de la Hacienda Pública /				
Patrimonio Generado Neto 2019		247,115,506.76		214,344,472.77
Resultados del Ejercicio		213,846,575.04		213,846,575.04
(Ahorro/Desahorro)				
Resultados de Ejercicios Anteriores		32,892,513.95		121,479.96
Revalúos		0.00		0.00
Reservas		0.00		0.00
Rectificaciones de Resultados de				
Ejercicios Anteriores		376,417.77		376,417.77
Cambios en el Exceso o Insuficiencia en				
la Actualización de la Hacienda				
Pública/Patrimonio Neto 2019				
Resultado por Posición Monetaria			0.00	0.00
Resultado por Tenencia de Activos no			0.00	0.00
Monetarios				
Hacienda Pública / Patrimonio Neto			214,344,472.77	818,880,762.85
Final 2019				

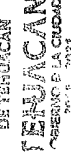
Bajo protesta de decir verdad declaramos que los Estados Financieros y sus notas son razonablemente correctos y son responsabilidad del emisor.




LIC. FELIPE DE JESUS PATJANE MARTINEZ
PRESIDENTE MUNICIPAL



LIC. ALEJANDRO GÓMEZ MARTINEZ
SECRETARIO GENERAL



LIC. FARRA DEL CARMEN SILICEO RODRIGUEZ
TESORERA MUNICIPAL



MUNICIPIO DE TEHUACÁN PUEBLA
 ESTADO DE CAMBIOS EN LA SITUACIÓN FINANCIERA
 Al 31 de Octubre de 2019 y 2018
 (Cifras en pesos)

Origen	Aplicación	Origen	Aplicación
	RESERVAS		
	RECTIFICACIONES DE RESULTADOS DE EJERCICIOS ANTERIORES	376,417.77	
	EXCESO O INSUFICIENCIA EN LA ACTUALIZACIÓN DE LA HACIENDA PÚBLICA/PATRIMONIO		
	RESULTADO POR POSICIÓN MONETARIA		
	RESULTADO POR TENENCIA DE ACTIVOS NO MONETARIOS		

Bajo protesta de decir verdad declaramos que los Estados Financieros y sus notas son razonablemente correctos y son responsabilidad del emisor.

LIC. FELIPE DE JESUS PATJANE MARTINEZ
 PRESIDENTE MUNICIPAL

LIC. ALEJANDRO GUERRERO MARTINEZ
 SECRETARIO GENERAL

LIC. MARIA DEL CARMEN SILICEO RODRIGUEZ
 TESORERA MUNICIPAL

MUNICIPIO DE TEHUACÁN
 2019 - 2021

MUNICIPIO DE TEHUACÁN PUEBLA

ESTADO DE FLUJOS DE EFECTIVO
 Del 1 de Octubre al 31 de Octubre de 2019 y 2018
 (Cifras en pesos)

	2019	2018
FLUJOS DE EFECTIVO DE LAS ACTIVIDADES DE OPERACIÓN		
ORIGEN		
IMPUESTOS	79,987,460.44	187,732,878.81
CUOTAS Y APORTACIONES DE SEGURIDAD SOCIAL	2,045,917.00	11,351,211.18
	0.00	0.00
CONTRIBUCIONES DE MEJORAS	0.00	0.00
DERECHOS	5,546,375.32	19,260,657.94
PRODUCTOS DE TIPO CORRIENTE	347,032.50	547,668.72
APROVECHAMIENTOS DE TIPO CORRIENTE	956,483.94	1,159,327.93
INGRESOS POR VENTA DE BIENES Y PRESTACIÓN DE SERVICIOS	0.00	0.00
PART, APORT, CONV, INCENT. DERIV. D/COLAB. FISCAL, F. DIST. DE APORT	71,036,962.69	154,785,108.99
TRANSFERENCIAS, ASIGNACIONES, SUBSIDIOS Y SUBVENCIÓNES Y PENSIONES Y JUBILACIONES	0.00	0.00
OTROS ORIGENES DE OPERACIÓN	54,688.99	628,904.05
APLICACIÓN	50,689,400.83	175,947,015.35
SERVICIOS PERSONALES	24,715,192.85	95,566,508.03
MATERIALES Y SUMINISTROS	4,282,883.77	12,435,087.30
SERVICIOS GENERALES	8,587,007.28	59,767,619.93
TRANSFERENCIAS INTERNAS Y ASIGNACIONES	11,286,140.20	5,029,663.87
AL SECTOR PÚBLICO	0.00	0.00
TRANSFERENCIAS AL RESTO DEL SECTOR PÚBLICO	0.00	0.00
SUBSIDIOS Y SUBVENCIÓNES	0.00	0.00
AYUDAS SOCIALES	184,220.00	215,805.80
PENSIONES Y JUBILACIONES	980,866.00	2,756,026.00
TRANSFERENCIAS A FIDEICOMISOS, MANDATOS Y CONTRATOS ANÁLOGOS	0.00	0.00
TRANSFERENCIAS A LA SEGURIDAD SOCIAL	0.00	0.00
DONATIVOS	0.00	145,371.25
TRANSFERENCIAS AL EXTERIOR	0.00	0.00
PARTICIPACIONES	653,090.73	0.00
APORTACIONES	0.00	0.00
CONVENIOS	0.00	0.00
OTRAS APLICACIONES DE OPERACIÓN	0.00	30,933.17
FLUJOS NETOS DE EFECTIVO POR ACTIVIDADES DE OPERACIÓN	29,298,059.61	11,785,863.46

MUNICIPIO DE TEHUACÁN PUEBLA

ESTADO DE FLUJOS DE EFECTIVO
 Del 1 de Octubre al 31 de Octubre de 2019 y 2018
 (Cifras en pesos)

	2019	2018
FLUJOS DE EFECTIVO DE LAS ACTIVIDADES DE INVERSIÓN		
ORIGEN	0.00	0.00
BIENES INMUEBLES, INFRAESTRUCTURA Y CONSTRUCCIONES EN PROCESO	0.00	0.00
BIENES MUEBLES	0.00	0.00
OTROS ORÍGENES DE INVERSIÓN	7,754,286.71	55,084,339.11
APLICACIÓN	7,088,907.15	31,562,253.29
BIENES INMUEBLES, INFRAESTRUCTURA Y CONSTRUCCIONES EN PROCESO	665,379.56	23,522,085.82
BIENES MUEBLES	0.00	0.00
OTRAS APLICACIONES DE INVERSIÓN	-7,754,286.71	-55,084,339.11
FLUJOS NETOS DE EFECTIVO POR ACTIVIDADES DE INVERSIÓN		
FLUJOS DE EFECTIVO DE LAS ACTIVIDADES DE FINANCIAMIENTO		
ORIGEN	-2,698,869.43	-78,906,464.19
ENDEUDAMIENTO NETO	0.00	0.00
INTERNO	0.00	0.00
EXTERNO	0.00	0.00
OTROS ORÍGENES DE FINANCIAMIENTO	-2,698,869.43	-78,906,464.19
APLICACIÓN	-6,484.25	-20,541,714.13
SERVICIOS DE LA DEUDA	0.00	-1,658,739.87
INTERNO	0.00	-1,658,739.87
EXTERNO	0.00	0.00
OTRAS APLICACIONES DE FINANCIAMIENTO	-6,484.25	-18,882,974.26
FLUJOS NETOS DE EFECTIVO POR ACTIVIDADES DE FINANCIAMIENTO	-2,692,385.18	-58,364,750.06

MUNICIPIO DE TEHUACÁN PUEBLA

ESTADO DE FLUJOS DE EFECTIVO
 Del 1 de Octubre al 31 de Octubre de 2019 y 2018
 (Cifras en pesos)

	2019	2018
Incremento/Disminución Neta en el Efectivo y Equivalentes al Efectivo	18,851,387.72	-104,980,705.45
Efectivo y Equivalentes al Efectivo al Inicio del Ejercicio	194,418,110.43	117,135,758.11
Efectivo y Equivalentes al Efectivo al Final del Ejercicio	213,269,498.15	12,155,052.66

Bajo protesta de decir verdad declaramos que los Estados Financieros y sus notas, son razonablemente correctos y son responsabilidad del ~~ESSOR~~.

LIC. FELIPE DE JESUS PAJANE MARTINEZ
 PRESIDENTE MUNICIPAL

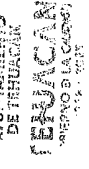
[Handwritten Signature]



LIC. MARIA DEL CARMEN FELICEO RODRIGUEZ
 TESORERA MUNICIPAL

LIC. ALEJANDRO GONZALEZ MARTINEZ
 SECRETARIO GENERAL

[Handwritten Signature]



TEHUACÁN
 MUNICIPAL
 DE TEHUACÁN
 2019 - 2021
 20045

MUNICIPIO DE TEHUACÁN PUEBLA
INFORME SOBRE PASIVOS CONTINGENTES
Al 31 de Octubre de 2019
(Cifras en pesos)

DEMANDAS:

JUICIOS:

AVALES:

GARANTÍAS:

Bajo protesta de decir verdad declaramos que los Estados Financieros y sus notas,
son razonablemente correctos y son responsabilidad del emisor.

LIC. FELIPE DE JESUS PATJANE MARTINEZ
PRESIDENTE MUNICIPAL

LIC. ALEJANDRO GUERRERO MARTINEZ
SECRETARIO GENERAL



SECRETARÍA
DEL
HONORABLE
AYUNTAMIENTO
DE TEHUACÁN

TEHUACÁN
MUNICIPIO DE LA CIUDAD
2018 - 2021

LIC. MARÍA DEL CARMEN SELICEO RODRIGUEZ
TESORERA MUNICIPAL

TESORERÍA
MUNICIPAL
DE TEHUACÁN
2018 - 2021
2001.3

MUNICIPIO DE TEHUACÁN PUEBLA

ESTADO ANALÍTICO DEL ACTIVO
Del 1 de Enero al 31 de Octubre de 2019
(Cifras en pesos)

Concepto	Saldo Inicial 1	Cargos del periodo 2	Abonos del periodo 3	Saldo final 4=(1+2-3)	Variación del periodo 5=(4-1)
ACTIVO	614,647,299.86	1,850,933,396.72	1,612,982,183.38	852,598,513.20	237,951,213.34
ACTIVO CIRCULANTE	14,003,302.39	1,817,604,765.46	1,600,194,484.42	231,413,583.43	217,410,281.04
EFFECTIVO Y EQUIVALENTES	12,155,052.66	1,018,100,075.51	816,985,630.02	213,269,498.15	201,114,445.49
DERECHOS A RECIBIR EFECTIVO O EQUIVALENTES	1,848,249.73	785,537,794.36	779,342,790.13	8,043,253.96	6,195,004.23
DERECHOS A RECIBIR BIENES O SERVICIOS	0.00	13,966,895.59	3,866,064.27	10,100,831.32	10,100,831.32
INVENTARIOS	0.00	0.00	0.00	0.00	0.00
ALMACENES	0.00	0.00	0.00	0.00	0.00
ESTIMACIÓN POR PÉRDIDAS O DETERIORO DE ACTIVOS CIRCULANTES	0.00	0.00	0.00	0.00	0.00
OTROS ACTIVOS CIRCULANTES	0.00	0.00	0.00	0.00	0.00
ACTIVO NO CIRCULANTE	600,643,997.47	33,328,631.26	12,787,698.96	621,184,929.77	20,540,932.30
INVERSIONES FINANCIERAS A LARGO PLAZO	0.00	0.00	0.00	0.00	0.00
DERECHOS A RECIBIR EFECTIVO O EQUIVALENTES A LARGO PLAZO	29,288,750.00	1,600.00	1,600.00	29,288,750.00	0.00
BIENES INMUEBLES, INFRAESTRUCTURA Y CONSTRUCCIONES EN PROCESO	552,746,797.49	27,515,993.97	190,034.73	580,072,756.73	27,325,959.24
BIENES MUEBLES	107,366,685.47	3,848,513.87	0.00	111,215,199.34	3,848,513.87
ACTIVOS INTANGIBLES	444,944.16	0.00	0.00	444,944.16	0.00
DEPRECIACIÓN, DETERIORO Y AMORTIZACIÓN ACUMULADA DE BIENES	-89,203,179.65	-1,962,523.42	-12,596,064.23	-99,836,720.46	-10,633,540.81
ACTIVOS DIFERIDOS	0.00	0.00	0.00	0.00	0.00
ESTIMACIÓN POR PÉRDIDA O DETERIORO DE ACTIVOS NO CIRCULANTES	0.00	0.00	0.00	0.00	0.00
OTROS ACTIVOS NO CIRCULANTES	0.00	0.00	0.00	0.00	0.00

Bajo protesta de decir verdad declaramos que los Estados Financieros y sus notas, son razonablemente correctos y son responsabilidad del emisor.

MUNICIPIO DE TEHUACÁN PUEBLA

ESTADO ANALÍTICO DEL ACTIVO
Del 1 de Enero al 31 de Octubre de 2019
(Cifras en pesos)

LIC. FELIPE DE JESUS PATJANE MARTINEZ
PRESIDENTE MUNICIPAL

LIC. ALEJANDRO GUERRERO MARTINEZ
SECRETARIO GENERAL

LIC. MARIA DEL CARMEN FELICEO-RODRIGUEZ
TESORERA MUNICIPAL

SECRETARIA
DE
HONORABLE
AYUNTAMIENTO
DE TEHUACÁN
TEHUACÁN
GOBIERNO DE LA CIUDAD
2018 - 2021

MUNICIPIO DE TEHUACÁN PUEBLA

ESTADO ANALÍTICO DE LA DEUDA Y OTROS PASIVOS
Del 1 de Octubre al 31 de Octubre de 2019
(Cifras en pesos)


DENOMINACIÓN DE LAS DEUDAS	Moneda de Contratación	Institución o País Acreedor	Saldo Inicial del Periodo	Saldo Final del Periodo
DEUDA PÚBLICA				
CORTO PLAZO				
DEUDA INTERNA				
Instituciones de Crédito			0.00	0.00
Títulos y Valores			0.00	0.00
Arrendamientos financieros			0.00	0.00
DEUDA EXTERNA				
Organismos Financieros Internacionales			0.00	0.00
Deuda Bilateral			0.00	0.00
Títulos y Valores			0.00	0.00
Arrendamientos Financieros			0.00	0.00
SUBTOTAL CORTO PLAZO			0.00	0.00
LARGO PLAZO				
DEUDA INTERNA				
Instituciones de Crédito			0.00	0.00
Títulos y Valores			0.00	0.00
Arrendamientos financieros			0.00	0.00
DEUDA EXTERNA				
Organismos Financieros Internacionales			0.00	0.00
Deuda Bilateral			0.00	0.00
Títulos y Valores			0.00	0.00
Arrendamientos Financieros			0.00	0.00
SUBTOTAL LARGO PLAZO			0.00	0.00
OTROS PASIVOS			10,111,009.78	33,717,750.35
TOTAL DEUDA Y OTROS PASIVOS			10,111,009.78	33,717,750.35

Bajo protesta de decir verdad declaramos que los Estados Financieros y sus notas son razonablemente correctos y son responsabilidad del emisor.

LIC. FELIPE DE JESUS PATJANE MARTINEZ
PRESIDENTE MUNICIPAL

LIC. ALEJANDRO CHERRERO MARTINEZ
SECRETARIO GENERAL

LIC. MARIA DEL CARMEN SILICEO RODRIGUEZ
TESORERA MUNICIPAL



MUNICIPIO DE TEHUACÁN PUEBLA

ESTADO ANALÍTICO DE INGRESOS

Del 1 de Enero al 31 de Octubre de 2019
(Cifras en pesos)

Estado Analítico de Ingresos por Fuente de Financiamiento	Ingreso Estimado (1)	Ampliaciones/ Reducciones (2)	Ingreso Modificado (3=1+2)	Ingreso Devengado (4)	Ingreso Recaudado (5)	Diferencia (6=5-1)
INGRESOS DEL PODER EJECUTIVO FEDERAL O ESTATAL Y DE LOS MUNICIPIOS	830,084,714.97	86,693,617.26	916,778,332.23	728,467,585.28	728,467,585.28	-101,617,129.69
IMPUESTOS	56,354,904.50	13,694,319.74	70,049,224.24	58,231,784.68	58,231,784.68	1,876,880.18
CUOTAS Y APORTACIONES DE SEGURIDAD SOCIAL	0.00	0.00	0.00	0.00	0.00	0.00
CONTRIBUCIONES DE MEJORAS	0.00	0.00	0.00	0.00	0.00	0.00
DERECHOS	109,500,853.84	-20,941,590.16	88,559,263.68	48,251,489.97	48,251,489.97	-61,249,363.87
PRODUCTOS	7,942,264.00	246,886.56	8,189,150.56	3,929,793.47	3,929,793.47	-4,012,470.53
APROVECHAMIENTOS	21,615,379.54	556,678.97	22,172,058.51	8,716,140.22	8,716,140.22	-12,899,239.32
PARTICIPACIONES, APORTACIONES, CONVENIOS, INCENTIVOS DERIV. DE LA COLAB. FISCAL Y FONDOS DIST. DE APORT	634,671,313.09	89,391,591.48	724,062,904.57	609,338,376.94	609,338,376.94	-25,332,936.15
TRANSFERENCIAS, ASIGNACIONES, SUBSIDIOS Y SUBVENCIONES, Y PENSIONES Y JUBILACIONES	0.00	3,745,730.67	3,745,730.67	0.00	0.00	0.00
INGRESOS DE LOS ENTES PÚBLICOS DE LOS PODERES LEGISLATIVO Y JUDICIAL, DE LOS ÓRGANOS AUTÓNOMOS Y DEL SECTOR PARAESTATAL O PARAMUNICIPAL, ASÍ COMO DE LAS EMPRESAS PRODUCTIVAS DEL ESTADO	0.00	0.00	0.00	0.00	0.00	0.00
CUOTAS Y APORTACIONES DE SEGURIDAD SOCIAL	0.00	0.00	0.00	0.00	0.00	0.00
PRODUCTOS	0.00	0.00	0.00	0.00	0.00	0.00
INGRESOS POR VENTAS DE BIENES, PRESTACIÓN DE SERVICIOS Y OTROS INGRESOS	0.00	0.00	0.00	0.00	0.00	0.00
TRANSFERENCIAS, ASIGNACIONES, SUBSIDIOS Y SUBVENCIONES, Y PENSIONES Y JUBILACIONES	0.00	0.00	0.00	0.00	0.00	0.00

MUNICIPIO DE TEHUACÁN PUEBLA

ESTADO ANALÍTICO DE INGRESOS

Del 1 de Enero al 31 de Octubre de 2019
(Cifras en pesos)


Estado Analítico de Ingresos por Fuente de Financiamiento	Ingreso Estimado (1)	Ampliaciones/ Reducciones (2)	Ingreso Modificado (3=1+2)	Ingreso Devengado (4)	Ingreso Recaudado (5)	Diferencia (6=5-1)
INGRESOS DERIVADOS DE FINANCIAMIENTO	0.00	0.00	0.00	0.00	0.00	0.00
INGRESOS DERIVADOS DE FINANCIAMIENTOS	0.00	0.00	0.00	0.00	0.00	0.00
TOTAL	830,084,714.97	86,693,617.26	916,778,332.23	728,467,585.28	728,467,585.28	0.00
						Ingresos Excedentes 0.00

Bajo protesta de decir verdad declaramos que los Estados Financieros y los datos que aparecen en el presente documento son razonablemente correctos y son responsabilidad del emisor.

LIC. FELIPE DE JESUS PATJANE MARTINEZ
PRESIDENTE MUNICIPAL

LIC. ALEJANDRO GARRERO MARTINEZ
SECRETARIO GENERAL

LIC. MARIA DEL CARMEN ALICEO RODRIGUEZ
TESORERA MUNICIPAL



TEHUACÁN
MUNICIPIO
DE TEHUACÁN
2018 - 2021

MUNICIPIO DE TEHUACÁN PUEBLA

ESTADO ANALÍTICO DEL EJERCICIO DEL PRESUPUESTO DE EGRESOS
 CLASIFICACIÓN ADMINISTRATIVA
 Del 1 de Enero al 31 de Octubre de 2019
 (Cifras en pesos)

Concepto	Egreso Aprobado (1)	Ampliaciones/Reducciones (2)	Egreso Modificado (3=1+2)	Egreso Devengado (4)	Egreso Pagado (5)	Subejercicio (6=3-4)
3	830,084,714.97	90,279,583.67	920,364,298.64	539,747,908.99	517,323,403.43	380,616,389.65
3.1	830,084,714.97	90,279,583.67	920,364,298.64	539,747,908.99	517,323,403.43	380,616,389.65
3.1.1	830,084,714.97	90,279,583.67	920,364,298.64	539,747,908.99	517,323,403.43	380,616,389.65
3.1.1.1	830,084,714.97	90,279,583.67	920,364,298.64	539,747,908.99	517,323,403.43	380,616,389.65
3.1.1.1.1	830,084,714.97	90,279,583.67	920,364,298.64	539,747,908.99	517,323,403.43	380,616,389.65
3.1.1.1.1.1	830,084,714.97	90,279,583.67	920,364,298.64	539,747,908.99	517,323,403.43	380,616,389.65
000	0.00	0.00	0.00	0.00	0.00	0.00
0000	0.00	0.00	0.00	0.00	0.00	0.00
0101	26,195,812.41	-407,780.89	25,788,031.52	19,752,753.70	17,868,205.52	6,035,277.82
0102	1,940,800.02	2,939,350.76	4,880,150.78	3,904,297.62	3,750,075.24	975,853.16
0201	6,884,507.47	3,864,698.95	12,689,206.42	7,219,198.58	6,513,831.59	5,470,007.84
0301	0.00	14,165,371.79	14,165,371.79	12,197,367.04	12,056,085.59	1,908,004.75
0302	3,237,814.71	291,122.29	3,528,937.00	3,254,690.69	3,190,436.20	274,246.31
0303	6,399,600.00	4,759,368.45	11,158,968.45	9,171,978.56	9,050,071.78	1,986,889.89
0304	0.00	0.00	0.00	0.00	0.00	0.00
0305	0.00	0.00	0.00	0.00	0.00	0.00
0306	2,235,720.00	378,157.21	2,613,877.21	2,148,011.08	2,106,669.28	465,866.13
0307	2,970,620.00	2,932,856.52	5,923,476.52	4,015,882.36	3,974,188.55	1,907,594.16
0308	5,397,103.43	582,474.29	5,989,577.72	4,663,453.37	4,590,666.30	1,326,124.35
0309	2,522,060.68	13,883,270.91	16,402,331.59	16,402,331.59	16,401,626.51	0.00
0310	2,672,000.00	-7,346.93	2,664,653.07	1,502,534.63	1,483,459.63	1,162,118.44
0311	4,455,601.90	-564,376.72	3,891,225.18	2,141,725.93	2,130,978.25	1,749,499.25
0401	5,507,206.67	171,594.40	5,678,801.07	5,016,767.51	5,002,508.45	662,033.56
0501	3,092,131.00	51,604.62	3,143,735.62	2,243,456.91	2,235,429.13	900,278.71
0502	22,189,282.21	-3,597,838.71	18,591,443.50	15,977,494.85	15,797,111.25	2,613,948.65
0503	4,516,053.96	51,925.23	5,027,979.19	4,092,738.51	3,774,566.03	935,240.68
0504	2,560,520.00	-56,043.26	1,999,476.74	538,651.37	501,326.61	1,460,825.37
0601	79,609,539.88	6,524,388.41	86,133,928.29	73,813,884.32	73,040,561.83	12,320,043.97
0602	14,728,206.70	5,170,079.50	19,898,286.20	9,801,685.59	9,674,784.29	10,096,600.61
0603	31,292,482.31	25,207.50	31,317,689.81	26,035,433.15	25,516,273.50	5,282,256.66

MUNICIPIO DE TEHUACÁN PUEBLA

ESTADO ANALÍTICO DEL EJERCICIO DEL PRESUPUESTO DE EGRESOS
CLASIFICACIÓN ADMINISTRATIVA

Del 1 de Enero al 31 de Octubre de 2019

(Cifras en pesos)

Concepto	Egreso Aprobado (1)	Ampliaciones/Reducciones (2)	Egreso Modificado (3=1+2)	Egreso Devengado (4)	Egreso Pagado (5)	Subejercicio (6=3-4)
DIRECCIÓN DE PROTECCIÓN CIVIL Y BOMBEROS	9,817,920.39	381,911.55	10,199,831.94	6,788,132.19	6,720,307.47	3,411,699.75
DIRECCIÓN DE TRÁNSITO MUNICIPAL	16,937,898.70	-759,981.57	16,137,917.13	11,562,679.88	11,108,557.03	4,575,237.25
SECRETARÍA DE SEGURIDAD PÚBLICA	891,615.85	-16,601.42	875,014.43	875,014.43	821,789.16	0.00
DIRECCIÓN DE INGRESOS	5,697,532.45	1,118,446.47	6,815,978.92	5,802,652.55	5,617,789.37	1,013,326.37
TESORERÍA MUNICIPAL	79,271,244.06	-43,059,304.28	36,231,939.78	24,772,072.63	23,846,611.68	11,459,867.15
DIRECCIÓN DE CONTABILIDAD	9,040,772.53	-1,317,909.99	7,722,862.54	4,741,296.07	4,649,566.56	2,981,566.47
DIRECCIÓN DE EGRESOS	6,966,030.89	-463,186.82	6,562,844.07	3,150,680.15	3,119,404.27	3,412,163.92
DIRECCIÓN DE INFORMACIÓN GEOGRÁFICA Y	4,184,527.10	1,446,314.16	5,630,841.26	4,569,273.43	4,508,878.04	1,061,567.83
CATASTRO	1,577,710.15	57,724.82	1,635,434.97	1,375,746.43	1,324,832.86	259,688.54
DIRECCIÓN DE COMPRAS	677,616.00	159,784.00	837,400.00	584,272.56	567,212.00	253,127.44
COORDINACIÓN DE BIENES MUEBLES	1,395,900.00	288,714.22	1,684,614.22	1,461,663.28	1,440,114.67	222,950.94
COORDINACIÓN DE LICITACIONES	10,000,000.00	-4.00	9,999,996.00	7,340,000.00	7,340,000.00	2,659,996.00
SISTEMA DIF MUNICIPAL	632,441.69	3,971.01	636,412.70	477,289.60	475,960.68	159,123.10
J. A. SANTA ANA TELIXTUC	620,190.62	2,048.20	622,238.82	459,409.39	458,725.49	162,829.43
J. A. SANTA CATARINA OTZOLOTEPEC	685,672.52	34,094.65	719,767.17	509,358.25	477,990.45	210,408.92
J. A. SAN DIEGO CHALMA	624,143.30	4,033.65	628,176.95	475,824.68	474,456.88	152,352.27
J. A. SAN CRISTÓBAL TEPEOBAN	673,051.28	4,094.84	677,146.12	512,016.86	510,649.06	165,129.26
J. A. SANTA CRUZ ACAPA	786,251.32	4,094.65	790,345.97	589,458.26	588,090.46	200,887.71
J. A. SAN LORENZO TEOTIPILCO	587,828.46	3,416.00	591,244.46	450,583.94	449,216.14	140,660.52
J. A. SAN MARCOS NECOXTLA	1,583,079.41	3,997.22	1,587,076.63	1,230,851.01	1,229,483.21	356,225.62
J. A. SANTA MARÍA COAPAN	1,008,437.16	2,728.60	1,011,165.76	757,339.71	756,655.81	253,826.05
J. A. SAN NICOLAS TETIZINTLA	689,588.31	4,051.66	693,639.97	520,830.44	519,505.63	172,809.53
J. A. SAN PABLO TEPEZINGO	901,719.61	4,050.11	905,769.72	680,753.15	679,395.35	225,016.57
J. A. SAN PEDRO ACOQUIACO	762,185.47	4,094.65	766,280.12	591,216.56	589,848.76	175,063.56
J. A. MAGDALENA CUAYUCATEPEC	148,720.00	0.00	148,720.00	115,940.00	115,940.00	32,780.00
I. EL ENCINAL	74,360.00	0.00	74,360.00	57,970.00	57,970.00	16,390.00
I. PLAN DE FIERRO	317,812.34	0.00	317,812.34	194,663.26	194,663.26	123,149.08
I. RANCHO CABRAS	515,406.75	0.00	515,406.75	370,494.43	370,494.43	144,912.32
I. SAN VICENTE FERRER	963,616.20	-781,101.30	172,514.90	172,514.90	127,514.90	0.00
SECRETARÍA DE INFRAESTRUCTURA, SUSTENTABILIDAD Y ORDENAMIENTO TERRITORIAL	304,781,346.19	44,034,063.68	348,815,409.87	101,380,933.44	92,020,747.68	247,435,326.43
DIRECCIÓN DE OBRAS PÚBLICAS	0.00	4,265,743.04	4,265,743.04	3,800,562.26	3,623,619.64	465,180.78
DIRECCIÓN DE DESARROLLO SOCIAL	3,291,616.00	-2,723,434.46	563,181.54	563,181.54	562,678.76	0.00
SECRETARÍA DE DESARROLLO HUMANO E INCLUSION SOCIAL	281,538.40	0.00	281,538.40	196,880.00	196,880.00	84,658.40
INAPAM	4,576,633.41	1,635,242.83	6,212,876.24	4,923,625.05	4,311,050.64	1,289,251.19
DIRECCIÓN DE COMUNICACIÓN SOCIAL	3,435,234.10	461,209.40	3,896,443.50	2,834,127.47	2,770,110.67	1,062,316.03
DIRECCIÓN DE DE ASUNTOS JURÍDICOS	3,576,158.89	-74,362.54	3,501,796.35	1,196,109.81	1,187,987.57	2,305,686.54
DIRECCIÓN DE ATENCIÓN CIUDADANA	16,171,146.43	92,771.03	16,263,917.46	10,923,637.21	10,880,073.37	5,340,280.25
SALÓN DE REGIDORES						

MUNICIPIO DE TEHUACÁN PUEBLA

ESTADO ANALÍTICO DEL EJERCICIO DEL PRESUPUESTO DE EGRESOS
CLASIFICACIÓN ADMINISTRATIVA
Del 1 de Enero al 31 de Octubre de 2019
(Cifras en pesos)

Concepto	Egreso Aprobado (1)	Ampliaciones/Reducciones (2)	Egreso Modificado (3=1+2)	Egreso Devengado (4)	Egreso Pagado (5)	Subejercicio (6=3-4)
1005 CONTRALORÍA MUNICIPAL	11,292,744.37	2,011,011.22	13,303,755.59	8,235,737.12	8,136,878.67	5,068,018.47
1006 DIRECCIÓN DE INFORMÁTICA Y SISTEMAS	5,348,033.28	814,286.01	6,162,319.29	3,374,516.20	2,785,784.49	2,787,803.09
1007 DIRECCIÓN DE PLANEACIÓN, EVALUACIÓN Y PROYECTOS	4,936,285.25	1,189,544.24	6,125,829.49	3,519,347.93	3,477,492.36	2,606,481.56
1008 SINDICATURA	4,645,125.69	932,283.63	5,577,409.32	3,882,179.26	3,649,149.47	1,695,230.06
1009 SECRETARÍA DEL AYUNTAMIENTO	5,778,557.01	405,070.00	6,183,627.01	4,549,588.78	4,493,747.07	1,634,038.23
1010 DIRECCIÓN DE REGISTRO CIVIL	5,065,934.31	-256,964.80	4,808,969.51	3,861,695.58	3,840,734.39	947,273.93
1011 OFICINA DE PRESIDENCIA	13,116,835.79	24,710,695.56	37,827,531.35	34,013,791.75	33,271,278.45	3,813,779.60
1012 DIRECCIÓN DE RECURSOS HUMANOS	1,835,710.00	6,769,424.24	8,599,134.24	4,700,733.21	3,654,980.37	3,898,401.03
1013 DIRECCIÓN DE PATRIMONIO HISTÓRICO	1,046,950.70	-5,236.56	1,041,714.14	907,684.10	753,791.88	134,030.04
1014 INSTITUTO MUNICIPAL DE LA JUVENTUD	2,513,709.14	-17,237.40	2,496,471.74	1,653,287.77	1,648,978.36	843,183.97
1015 INSTITUTO MUNICIPAL DE LA MUJER	852,296.00	828,025.81	1,680,321.81	1,427,632.29	1,413,977.99	252,689.52
1016 DIRECCIÓN DE GRUPOS VULNERABLES	5,305,225.28	-3,048,095.31	2,257,129.97	1,752,317.80	1,746,059.89	504,812.17
1017 JUBILADOS	7,023,059.00	-335,637.83	6,687,421.17	5,648,714.47	5,103,766.10	1,038,706.70
1018 PENSIONADOS	6,180,259.80	-402,037.13	5,778,222.67	4,413,840.73	3,971,464.73	1,364,381.94
1019 DESARROLLO DE CAPITAL HUMANO	1,541,029.60	-932,930.81	608,098.79	608,098.79	608,098.79	0.00
1020 OFICINALIA MAYOR	1,432,560.00	344,856.27	1,777,416.27	1,777,416.27	1,434,927.47	0.00
1021 SECRETARÍA PARTICULAR	1,312,000.00	1,736,901.87	3,048,901.87	2,718,249.05	2,712,582.65	330,652.82
1022 JUZGADO DE PAZ	942,890.40	20,076.84	962,967.24	616,880.94	603,937.67	346,086.30
1023 JUZGADO CIVIL	889,852.40	-33,834.95	856,017.45	729,896.66	720,983.33	126,120.79
1024 UNIDAD DE TRANSPARENCIA	755,616.01	135,431.00	891,047.01	630,455.92	623,039.89	260,591.09
1025 JUZGADO PENAL	664,170.20	-2,500.00	661,670.20	377,788.00	356,402.46	283,882.20
1101 DIRECCIÓN DE MICRO, PEQUEÑAS Y MEDIANAS EMPRESAS	1,398,166.72	198,742.67	1,596,909.39	1,252,788.08	1,248,547.88	344,121.31
1102 DIRECCIÓN DE NORMALIDAD COMERCIAL	2,056,209.01	3,780.22	2,059,989.23	1,685,307.40	1,678,372.03	374,681.83
1103 DIRECCIÓN DE TURISMO	1,761,159.69	391,800.26	2,152,959.95	1,895,371.09	1,791,600.29	257,588.86
1104 DIRECCIÓN DE DESARROLLO RURAL, AGRICULTURA Y GANADERÍA	1,547,179.78	19,000.00	1,566,179.78	1,071,712.46	1,063,191.49	494,467.32
1105 DIRECCIÓN DE FOMENTO COMERCIAL Y ABASTO	1,646,977.48	-69,991.00	1,576,986.48	1,054,779.50	1,036,415.83	522,206.98
1106 ADMINISTRACIÓN DEL MERCADO 16 DE MARZO	4,208,922.00	-177,655.52	4,031,266.48	3,776,067.16	3,725,552.53	255,199.32
1107 ADMINISTRACIÓN DEL MERCADO LA PURISIMA	3,925,106.37	2,306,831.16	6,231,937.53	6,169,644.09	6,000,859.52	62,293.44
1108 ADMINISTRACIÓN TIANGUIS XOCHIPILLI Y COBRO FORANEO	2,948,125.57	-161,119.40	2,787,006.17	1,935,564.62	1,793,114.33	851,441.55
1109 ADMINISTRACIÓN DEL MERCADO LICENCIADO BENITO JUÁREZ GARCÍA	0.00	0.00	0.00	0.00	0.00	0.00
1110 SECRETARÍA DE TURISMO	1,163,692.79	-842,297.30	321,395.49	321,395.49	321,395.49	0.00
1111 SECRETARÍA DE DESARROLLO ECONOMICO	1,113,816.00	-832,448.69	281,367.31	281,367.31	281,153.09	0.00
1112 DIRECCION DE NOMENCLATURA	1,282,506.00	-1,283,989.01	1,516.99	1,516.99	1,516.99	0.00
TOTAL DEL GASTO	830,084,714.97	90,279,583.67	920,364,298.64	539,747,908.99	517,323,403.43	380,616,389.65

MUNICIPIO DE TEHUACÁN PUEBLA

ESTADO ANALÍTICO DEL EJERCICIO DEL PRESUPUESTO DE EGRESOS
CLASIFICACIÓN ADMINISTRATIVA

Del 1 de Enero al 31 de Octubre de 2019
(Cifras en pesos)

Bajo protesta de decir verdad declaramos que los Estados Financieros y sus Notas,
son razonablemente correctos y son responsabilidad del emisor.




[Handwritten Signature]

LIC. FELIPE DE JESUS PATURNE MARTINEZ
PRESIDENTE MUNICIPAL

LIC. ALEJANDRO GREGORIO MARTINEZ
SECRETARIO GENERAL

SECRETARÍA
DEL
HONORABLE
AYUNTAMIENTO
DE TEHUACÁN
PUEBLA
ESTADO DE PUEBLA



[Handwritten Signature]

LIC. MARIA DEL CARMEN FELICIANO RODRIGUEZ
TESORERA MUNICIPAL

TEHUACÁN
MUNICIPIO
DE TEHUACÁN
2019 - 2021
10019

MUNICIPIO DE TEHUACÁN PUEBLA

ESTADO ANALÍTICO DEL EJERCICIO DEL PRESUPUESTO DE EGRESOS
 CLASIFICACIÓN ECONÓMICA (POR TIPO DE GASTO)
 Del 1 de Enero al 31 de Octubre de 2019
 (Cifras en pesos)

Concepto	Egreso Aprobado (1)	Ampliaciones/Reducciones (2)	Egreso Modificado (3=1+2)	Egreso Devengado (4)	Egreso Pagado (5)	Subejercicio (6=3-4)
1 GASTO CORRIENTE	585,933,879.36	94,991,201.54	680,925,080.90	498,534,535.24	486,125,658.36	182,390,545.66
2 GASTO DE CAPITAL	225,147,516.81	1,406,145.51	226,553,662.32	31,449,174.75	22,414,412.07	195,104,487.57
3 AMORTIZACIÓN DE LA DEUDA Y DISMINUCIÓN DE PASIVOS	5,800,000.00	-5,031,957.33	769,042.67	0.00	0.00	769,042.67
4 PENSIONES Y JUBILACIONES	13,203,318.80	-1,085,806.05	12,116,512.75	9,764,199.00	8,783,333.00	2,352,313.75
5 PARTICIPACIONES	0.00	0.00	0.00	0.00	0.00	0.00
TOTAL DEL GASTO	830,084,714.97	90,279,583.67	920,364,298.64	539,747,908.99	517,323,403.43	380,616,389.65

Bajo protesta de decir verdad declaramos que los Estados financieros y sus notas, son razonablemente correctos y son responsabilidad del emisor.



SECRETARÍA
 GENERAL
 HONORABLE
 AYUNTAMIENTO
 DE TEHUACÁN
 PUEBLA
 2018 - 2021

LIC. FELIPE DE JESUS PAUJANE MARTINEZ
 PRESIDENTE MUNICIPAL

LIC. ALEJANDRO GUERRERO MARTINEZ
 SECRETARIO GENERAL

LIC. MARIA DEL CARMEN SILLICEO RODRIGUEZ
 TESORERA MUNICIPAL

TESORERÍA MUNICIPAL
 DE TEHUACÁN
 2018 - 2021

MUNICIPIO DE TEHUACÁN PUEBLA

ESTADO ANALÍTICO DEL EJERCICIO DEL PRESUPUESTO DE EGRESOS
 CLASIFICACIÓN POR OBJETO DEL GASTO (CAPÍTULO Y CONCEPTO)
 Del 1 de Enero al 31 de Octubre de 2019
 (Cifras en pesos)

	Concepto	Egreso Aprobado (1)	Ampliaciones/ Reducciones (2)	Egreso Modificado (3=1+2)	Egreso Devengado (4)	Egreso Pagado (5)	Subejercicio (6=3-4)
1	SERVICIOS PERSONALES	302,101,248.28	10,950,314.00	313,051,562.28	248,787,106.85	245,616,006.85	64,264,455.43
1.1	REMUNERACIONES AL PERSONAL DE CARÁCTER PERMANENTE	230,181,218.23	8,759,528.80	238,940,747.03	205,711,306.00	203,006,493.00	33,229,441.03
1.2	REMUNERACIONES AL PERSONAL DE CARÁCTER TRANSITORIO	18,877,539.04	664,737.37	19,542,276.41	15,656,737.00	15,314,706.00	3,885,539.41
1.3	REMUNERACIONES ADICIONALES Y ESPECIALES	36,518,145.97	4,767,148.88	41,285,294.85	21,563,750.00	21,501,149.00	19,721,544.85
1.4	SEGURIDAD SOCIAL	0.00	0.00	0.00	0.00	0.00	0.00
1.5	OTRAS PRESTACIONES SOCIALES Y ECONÓMICAS	15,396,465.99	-2,926,153.42	12,470,312.57	5,584,913.85	5,492,858.85	6,915,398.72
1.6	PREVISIONES	1,127,879.05	-620,347.63	507,531.42	0.00	0.00	507,531.42
1.7	PAGO DE ESTÍMULOS A SERVIDORES PÚBLICOS	0.00	305,400.00	305,400.00	300,400.00	300,800.00	5,000.00
2	MATERIALES Y SUMINISTROS	88,231,563.28	18,204,646.93	106,436,210.21	65,445,061.66	61,510,106.58	40,991,148.55
2.1	MATERIALES DE ADMINISTRACIÓN, EMISIÓN DE DOCUMENTOS Y ARTÍCULOS OFICIALES	15,891,011.75	-3,810,773.48	12,080,238.27	6,592,916.88	5,715,096.33	5,487,321.39
2.2	ALIMENTOS Y UTENSILIOS	6,610,239.07	8,284,896.82	14,895,135.89	12,530,571.82	11,975,285.66	2,364,564.07
2.3	MATERIAS PRIMAS Y MATERIALES DE PRODUCCIÓN Y COMERCIALIZACIÓN	913,670.00	-483,208.70	430,461.30	63,976.02	58,883.62	366,485.28
2.4	MATERIALES Y ARTÍCULOS DE CONSTRUCCIÓN Y DE REPARACIÓN	5,624,288.04	17,004,592.32	22,628,880.36	18,671,371.89	17,585,651.11	3,957,508.47
2.5	PRODUCTOS QUÍMICOS, FARMACÉUTICOS Y DE LABORATORIO	7,041,294.67	2,224,046.11	9,265,340.78	6,022,855.35	5,604,685.95	3,242,485.43
2.6	COMBUSTIBLES, LUBRICANTES Y ADITIVOS	29,319,399.10	-8,144,066.96	21,175,332.14	14,878,148.45	14,439,913.11	6,297,183.69
2.7	VESTUARIO, BLANCOS, PRENDAS DE PROTECCIÓN Y ARTÍCULOS DEPORTIVOS	7,799,143.52	690,110.08	8,489,253.60	3,231,793.80	3,183,700.10	5,257,459.80
2.8	MATERIALES Y SUMINISTROS PARA SEGURIDAD PÚBLICA	9,682,773.00	3,673,269.20	13,356,042.20	1,109,998.20	1,109,998.20	12,246,044.00
2.9	HERRAMIENTAS, REFACCIONES Y ACCESORIOS MENORES	5,349,744.13	-1,234,218.46	4,115,525.67	2,134,429.25	1,836,892.50	1,772,096.42
3	SERVICIOS GENERALES	145,728,077.15	48,032,465.54	193,760,542.69	127,224,774.46	121,851,952.66	66,535,768.23
3.1	SERVICIOS BÁSICOS	54,039,924.01	12,874,565.88	66,914,489.89	31,312,964.67	31,297,124.67	35,601,525.22
3.2	SERVICIOS DE ARRENDAMIENTO	5,213,566.03	8,600,065.94	13,813,631.97	9,825,739.14	8,501,800.41	3,987,892.83
3.3	SERVICIOS PROFESIONALES, CIENTÍFICOS, TÉCNICOS Y OTROS SERVICIOS	35,612,189.21	17,609,372.62	53,221,561.83	36,321,313.15	34,426,925.61	16,900,248.68
3.4	SERVICIOS FINANCIEROS, BANCARIOS Y COMERCIALES	1,979,244.00	-674,122.30	1,305,121.70	352,124.85	352,124.85	952,996.85

MUNICIPIO DE TEHUACÁN PUEBLA

ESTADO ANALÍTICO DEL EJERCICIO DEL PRESUPUESTO DE EGRESOS
 CLASIFICACIÓN POR OBJETO DEL GASTO (CAPÍTULO Y CONCEPTO)

Del 1 de Enero al 31 de Octubre de 2019
 (Cifras en pesos)

Concepto	Egreso Aprobado (1)	Ampliaciones/Reducciones (2)	Egreso Modificado (3=1+2)	Egreso Devengado (4)	Egreso Pagado (5)	Subejercicio (6=3-4)
3.5 SERVICIOS DE INSTALACIÓN, REPARACIÓN, MANTENIMIENTO Y CONSERVACIÓN	6,782,892.12	13,821,745.44	20,604,637.56	18,029,582.95	17,795,856.20	2,575,054.61
3.6 SERVICIOS DE COMUNICACIÓN SOCIAL Y PUBLICIDAD	1,301,609.00	2,313,669.80	3,615,278.80	3,046,788.09	2,642,208.41	568,490.71
3.7 SERVICIOS DE TRASLADO Y VIÁTICOS	5,196,089.73	-1,844,045.58	3,352,044.15	1,528,434.05	1,501,994.69	1,823,610.10
3.8 SERVICIOS OFICIALES	25,579,721.62	-5,075,571.38	20,504,150.24	16,848,370.64	16,720,576.90	3,655,779.60
3.9 OTROS SERVICIOS GENERALES	10,022,841.43	406,785.12	10,429,626.55	9,959,456.92	8,713,340.92	470,169.63
4 TRANSFERENCIAS, ASIGNACIONES, SUBSIDIOS Y OTRAS AYUDAS	63,076,309.45	11,826,727.93	74,903,037.38	61,946,217.09	60,935,351.09	12,956,820.29
4.1 TRANSFERENCIAS INTERNAS Y ASIGNACIONES AL SECTOR PÚBLICO	36,430,308.24	23,403,366.33	59,833,674.57	51,218,316.53	51,188,316.53	8,615,358.04
4.2 TRANSFERENCIAS AL RESTO DEL SECTOR PÚBLICO	0.00	0.00	0.00	0.00	0.00	0.00
4.3 SUBSIDIOS Y SUBVENCIONES	0.00	0.00	0.00	0.00	0.00	0.00
4.4 AYUDAS SOCIALES	13,442,682.41	-10,541,772.35	2,900,910.06	961,761.56	961,761.56	1,939,148.50
4.5 PENSIONES Y JUBILACIONES	13,203,318.80	-1,034,866.05	12,168,452.75	9,766,139.00	8,785,273.00	2,402,313.75
4.6 TRANSFERENCIAS A FIDELICOMISOS, MANDATOS Y OTROS ANÁLOGOS	0.00	0.00	0.00	0.00	0.00	0.00
4.7 TRANSFERENCIAS A LA SEGURIDAD SOCIAL	0.00	0.00	0.00	0.00	0.00	0.00
4.8 DONATIVOS	0.00	0.00	0.00	0.00	0.00	0.00
4.9 TRANSFERENCIAS AL EXTERIOR	0.00	0.00	0.00	0.00	0.00	0.00
5 BIENES MUEBLES, INMUEBLES E INTANGIBLES	15,571,427.97	-6,701,019.67	8,870,408.30	3,848,513.87	2,552,246.91	5,021,694.43
5.1 MOBILIARIO Y EQUIPO DE ADMINISTRACIÓN	9,095,290.97	-4,940,877.19	4,154,413.78	1,230,253.07	871,394.94	2,924,160.71
5.2 MOBILIARIO Y EQUIPO EDUCACIONAL Y RECREATIVO	0.00	378,997.53	378,997.53	377,810.24	253,397.53	1,187.29
5.3 EQUIPO E INSTRUMENTAL MÉDICO Y DE LABORATORIO	0.00	788,800.00	788,800.00	788,800.00	788,800.00	0.00
5.4 VEHÍCULOS Y EQUIPO DE TRANSPORTE	6,013,237.00	-4,940,868.40	1,072,428.60	758,828.00	272,860.00	313,600.60
5.5 EQUIPO DE DEFENSA Y SEGURIDAD	0.00	0.00	0.00	0.00	0.00	0.00
5.6 MAQUINARIA, OTROS EQUIPOS Y HERRAMIENTAS	104,000.00	1,548,868.39	1,652,868.39	652,822.56	365,794.44	960,045.83
5.7 ACTIVOS BIOLÓGICOS	0.00	0.00	0.00	0.00	0.00	0.00
5.8 BIENES INMUEBLES	0.00	0.00	0.00	0.00	0.00	0.00
5.9 ACTIVOS INTANGIBLES	358,900.00	464,000.00	822,900.00	822,900.00	822,900.00	0.00
6 INVERSIÓN PÚBLICA	209,576,088.84	6,017,165.18	217,593,254.02	27,515,993.97	19,777,498.25	190,077,260.05
6.1 OBRA PÚBLICA EN BIENES DE DOMINIO	203,538,270.84	12,517,165.18	216,055,436.02	27,515,993.97	19,777,498.25	188,539,442.05

MUNICIPIO DE TEHUACÁN PUEBLA

ESTADO ANALÍTICO DEL EJERCICIO DEL PRESUPUESTO DE EGRESOS
 CLASIFICACIÓN POR OBJETO DEL GASTO (CAPÍTULO Y CONCEPTO)
 Del 1 de Enero al 31 de Octubre de 2019
 (Cifras en pesos)

Concepto	Egreso Aprobado (1)	Ampliaciones/Reducciones (2)	Egreso Modificado (3=1+2)	Egreso Devengado (4)	Egreso Pagado (5)	Subejercicio (6=3-4)
PÚBLICO	6,037,818.00	-4,500,000.00	1,537,818.00	0.00	0.00	1,537,818.00
6.2 OBRA PÚBLICA	0.00	0.00	0.00	0.00	0.00	0.00
6.3 PROYECTOS PRODUCTIVOS Y ACCIONES DE FOMENTO	0.00	0.00	0.00	0.00	0.00	0.00
7 INVERSIONES FINANCIERAS Y OTRAS PROVISIONES	0.00	0.00	0.00	0.00	0.00	0.00
7.1 INVERSIONES PARA EL FOMENTO DE ACTIVIDADES PRODUCTIVAS	0.00	0.00	0.00	0.00	0.00	0.00
7.2 ACCIONES Y PARTICIPACIONES DE CAPITAL	0.00	0.00	0.00	0.00	0.00	0.00
7.3 COMPRA DE TÍTULOS Y VALORES	0.00	0.00	0.00	0.00	0.00	0.00
7.4 CONCESIÓN DE PRÉSTAMOS	0.00	0.00	0.00	0.00	0.00	0.00
7.5 INVERSIONES EN FIDEICOMISOS, MANDATOS Y OTROS ANÁLOGOS	0.00	0.00	0.00	0.00	0.00	0.00
7.6 OTRAS INVERSIONES FINANCIERAS	0.00	0.00	0.00	0.00	0.00	0.00
7.9 PROVISIONES PARA CONTINGENCIAS Y OTRAS EROGACIONES ESPECIALES	0.00	0.00	0.00	0.00	0.00	0.00
8 PARTICIPACIONES Y APORTACIONES	0.00	3,949,283.76	3,949,283.76	3,949,283.76	3,949,283.76	0.00
8.1 PARTICIPACIONES	0.00	3,949,283.76	3,949,283.76	3,949,283.76	3,949,283.76	0.00
8.3 APORTACIONES	0.00	0.00	0.00	0.00	0.00	0.00
8.5 CONVENIOS	0.00	0.00	0.00	0.00	0.00	0.00
9 DEUDA PÚBLICA	5,800,000.00	-4,000,000.00	1,800,000.00	1,030,957.33	1,030,957.33	769,042.67
9.1 AMORTIZACIÓN DE LA DEUDA PÚBLICA	5,000,000.00	-4,000,000.00	1,000,000.00	1,000,000.00	1,000,000.00	0.00
9.2 INTERESES DE LA DEUDA PÚBLICA	800,000.00	0.00	800,000.00	30,957.33	30,957.33	769,042.67
9.3 COMISIONES DE LA DEUDA PÚBLICA	0.00	0.00	0.00	0.00	0.00	0.00
9.4 GASTOS DE LA DEUDA PÚBLICA	0.00	0.00	0.00	0.00	0.00	0.00
9.5 COSTO POR COBERTURAS	0.00	0.00	0.00	0.00	0.00	0.00
9.6 APOYOS	0.00	0.00	0.00	0.00	0.00	0.00
9.9 ADEUDOS DE EJERCICIOS FISCALES ANTERIORES (ADEFAS)	0.00	0.00	0.00	0.00	0.00	0.00
TOTAL DEL GASTO	830,084,714.97	90,279,583.67	920,364,298.64	539,747,908.99	517,323,403.43	380,616,389.65


Bajo protesta de decir verdad declaramos que los Estados Financieros y sus notas,

MUNICIPIO DE TEHUACÁN PUEBLA

ESTADO ANALÍTICO DEL EJERCICIO DEL PRESUPUESTO DE EGRESOS
CLASIFICACIÓN POR OBJETO DEL GASTO (CAPÍTULO Y CONCEPTO)

Del 1 de Enero al 31 de Octubre de 2019
(Cifras en pesos)


son razonablemente correctos y son responsabilidad del emisor.



SECRETARÍA
DE PLANEACIÓN
HONORABLE
AYUNTAMIENTO
DE TEHUACÁN
GOBIERNO DEL ESTADO DE PUEBLA
2018 - 2021

LIC. FELIPE DE JESUS PATVANE MARTINEZ
PRESIDENTE MUNICIPAL

LIC. ALEJANDRO GUERRERO MARTINEZ
SECRETARIO GENERAL



LIC. MARIA DEL CARMEN SANCHEZ RODRIGUEZ
TESORERA MUNICIPAL

MUNICIPIO
DE TEHUACÁN
2019 - 2021

MUNICIPIO DE TEHUACÁN PUEBLA

ESTADO ANALÍTICO DEL EJERCICIO DEL PRESUPUESTO DE EGRESOS
 CLASIFICACIÓN FUNCIONAL (FINALIDAD Y FUNCIÓN)
 Del 1 de Enero al 31 de Octubre de 2019
 (Cifras en pesos)

Concepto	Egreso Aprobado (1)	Ampliaciones/Reducciones (2)	Egreso Modificado (3=1+2)	Egreso Devengado (4)	Egreso Pagado (5)	Subejercicio (6=3-4)
1 GOBIERNO	385,128,635.53	7,435,263.22	392,563,898.75	293,855,944.88	286,100,444.33	98,707,953.87
1.1 LEGISLACION	0.00	0.00	0.00	0.00	0.00	0.00
1.2 JUSTICIA	0.00	0.00	0.00	0.00	0.00	0.00
1.3 COORDINACION DE LA POLITICA DE GOBIERNO	69,413,967.83	28,908,672.63	98,322,640.46	74,949,365.35	74,212,460.80	23,373,275.11
1.4 RELACIONES EXTERIORES	0.00	0.00	0.00	0.00	0.00	0.00
1.5 ASUNTOS FINANCIEROS Y HACENDARIOS	138,683,795.77	-37,082,272.69	101,601,523.08	69,750,555.44	66,029,158.01	31,850,967.64
1.6 SEGURIDAD NACIONAL	0.00	0.00	0.00	0.00	0.00	0.00
1.7 ASUNTOS DE ORDEN PUBLICO Y DE SEGURIDAD	153,277,663.83	13,993,938.90	167,271,602.73	131,607,031.83	129,612,475.55	35,664,570.90
1.8 INTERIOR	23,753,208.10	1,614,924.38	25,368,132.48	17,548,992.26	16,246,349.97	7,819,140.22
2 OTROS SERVICIOS GENERALES	424,195,982.34	80,663,851.58	504,859,833.92	225,845,546.61	212,450,799.00	279,014,287.31
2.1 PROTECCION AMBIENTAL	5,603,206.67	88,261.60	5,691,468.27	5,029,434.71	5,015,175.65	662,033.56
2.2 VIVIENDA Y SERVICIOS A LA COMUNIDAD	338,414,311.25	81,880,934.98	420,295,246.23	158,215,865.01	147,615,597.90	262,079,381.22
2.3 SALUD	28,232,228.43	2,351,113.01	30,583,341.44	23,570,943.44	21,498,972.88	7,012,398.00
2.4 RECREACION, CULTURA Y OTRAS MANIFESTACIONES SOCIALES	28,303,336.17	-4,671,736.66	23,631,599.51	20,082,410.18	19,583,351.32	3,549,189.33
2.5 EDUCACION	3,468,131.00	-141,683.16	3,326,447.84	2,426,169.13	2,415,141.35	900,278.71
2.6 PROTECCION SOCIAL	0.00	0.00	0.00	0.00	0.00	0.00
2.7 OTROS ASUNTOS SOCIALES	20,174,768.82	1,156,961.81	21,331,730.63	16,520,724.14	16,315,559.90	4,811,006.49
3 DESARROLLO ECONOMICO	20,760,097.10	2,180,468.87	22,940,565.97	20,046,417.50	18,772,160.10	2,894,148.47
3.1 ASUNTOS ECONOMICOS, COMERCIALES Y LABORALES EN GENERAL	15,113,098.14	2,745,210.07	17,862,308.21	15,852,270.07	14,844,196.66	2,010,038.14
3.2 AGROPECUARIA, SILVICULTURA, PESCA Y CAZA	1,675,195.78	-112,034.00	1,563,161.78	1,070,670.35	1,062,149.38	492,491.43
3.3 COMESTIBLES Y ENERGIA	0.00	0.00	0.00	0.00	0.00	0.00
3.4 MINERIA, MANUFACTURAS Y CONSTRUCCION	0.00	0.00	0.00	0.00	0.00	0.00
3.5 TRANSPORTE	0.00	0.00	0.00	0.00	0.00	0.00
3.6 COMUNICACIONES	0.00	0.00	0.00	0.00	0.00	0.00
3.7 TURISMO	3,971,803.18	-456,707.20	3,515,095.98	3,123,477.08	2,865,814.06	391,618.90
3.8 CIENCIA, TECNOLOGIA E INNOVACION	0.00	0.00	0.00	0.00	0.00	0.00
3.9 OTRAS INDUSTRIAS Y OTROS ASUNTOS ECONOMICOS	0.00	0.00	0.00	0.00	0.00	0.00
4 OTRAS NO CLASIFICADAS EN FUNCIONES ANTERIORES	0.00	0.00	0.00	0.00	0.00	0.00

MUNICIPIO DE TEHUACÁN PUEBLA

ESTADO ANALÍTICO DEL EJERCICIO DEL PRESUPUESTO DE EGRESOS
 CLASIFICACIÓN FUNCIONAL (FINALIDAD Y FUNCIÓN)
 Del 1 de Enero al 31 de Octubre de 2019
 (Cifras en pesos)

Concepto	Egreso Aprobado (1)	Ampliaciones/Reducciones (2)	Egreso Modificado (3=1+2)	Egreso Devengado (4)	Egreso Pagado (5)	Subejercicio (6=3-4)
4.1 TRANSACCIONES DE LA DEUDA PÚBLICA / COSTO FINANCIERO DE LA DEUDA	0.00	0.00	0.00	0.00	0.00	0.00
4.2 TRANSFERENCIAS, PARTICIPACIONES Y APORTACIONES ENTRE DIFERENTES NIVELES Y ORDENES DE GOBIERNO	0.00	0.00	0.00	0.00	0.00	0.00
4.3 saneamiento del sistema financiero	0.00	0.00	0.00	0.00	0.00	0.00
4.4 adeudos de ejercicios fiscales anteriores	0.00	0.00	0.00	0.00	0.00	0.00
TOTAL DEL GASTO	830,084,714.97	90,279,583.67	920,364,298.64	539,747,908.99	517,323,403.43	380,616,389.65

Bajo protesta de decir verdad declaramos que los Estados Financieros y sus notas, son razonablemente correctos y son responsabilidad del emisor.

LIC. FELIPE DE JESUS PATJANE MARTINEZ
 PRESIDENTE MUNICIPAL

LIC. ALEJANDRO GARRERO MARTINEZ
 SECRETARÍA GENERAL

SECRETARÍA DEL HONORABLE AYUNTAMIENTO DE TEHUACÁN GOBIERNO DE LA CIUDAD



LIC. MARIA DEL CARMEN SILICEO RODRIGUEZ
 TESORERA MUNICIPAL

MUNICIPIO DE TEHUACÁN
 DETALLE DE EJERCICIO
 2019 - 2011

MUNICIPIO DE TEHUACÁN PUEBLA

ENDEUDAMIENTO NETO

Del 1 de Octubre al 31 de Octubre de 2019
(Cifras en pesos)

Identificación de Crédito o Instrumento	Contratación/Colocación A	Amortización B	Endeudamiento Neto C = A - B
Créditos Bancarios			
Total Créditos Bancarios	0.00	0.00	0.00
Otros Instrumentos de Deuda			
Total Otros Instrumentos de Deuda	0.00	0.00	0.00
TOTAL	0.00	0.00	0.00

Bajo protesta de decir verdad declaramos que los Estados Financieros y sus notas, son razonablemente correctos y son responsabilidad del emisor.

LIC. FELIPE DE JESUS PATJANE MARTINEZ
PRESIDENTE MUNICIPAL

LIC. ALEJANDRO GUERRERO MARTINEZ
SECRETARÍA GENERAL



SECRETARÍA
DEL
HONORABLE
AYUNTAMIENTO
DE TEHUACÁN
TEHUACÁN
GOBIERNO DE LA CIUDAD
2018 - 2021

LIC. MARIA DEL CARMEN SALICEO RODRIGUEZ
TESORERA MUNICIPAL

MUNICIPIO
MUNICIPAL
DE TEHUACÁN
2018 - 2021
PUEBLA

MUNICIPIO DE TEHUACÁN PUEBLA

INTERESES DE LA DEUDA
 Del 1 de Octubre al 31 de Octubre de 2019
 (Cifras en pesos)


Identificación de Crédito o Instrumento	Devengado	Pagado
Créditos Bancarios		
Total de Intereses de Créditos Bancarios	0.00	0.00
Otros Instrumentos de Deuda		
Total de Intereses de Otros Instrumentos de Deuda	0.00	0.00
TOTAL	0.00	0.00

Bajo protesta de decir verdad declaramos que los Estados Financieros y sus notas, son razonablemente correctos y son responsabilidad del emisor

LIC. FELIPE DE JESUS PATJANE MARTINEZ
 PRESIDENTE MUNICIPAL

LIC. ALEJANDRO GONZALEZ MARTINEZ
 SECRETARIO GENERAL

LIC. MARIA DEL CARMEN SILLICEO RODRIGUEZ
 TESORERA MUNICIPAL



MUNICIPIO DE TEHUACÁN PUEBLA

FLUJO DE FONDOS (INDICADORES DE POSTURA FISCAL)
Del 1 de Octubre al 31 de Octubre de 2019
(Cifras en pesos)

Concepto	Estimado/ Aprobado	Devengado	Recaudado/ Pagado
I. Ingresos Presupuestarios (I = 1 + 2)	830,084,714.97	79,987,460.44	79,987,460.44
1. Ingresos del Gobierno de la Entidad Federativa o Municipio	830,084,714.97	79,987,460.44	79,987,460.44
2. Ingresos del Sector Paraestatal o Paramunicipal	0.00	0.00	0.00
II. Egresos Presupuestarios (II = 3 + 4)	825,084,714.97	58,443,687.54	59,881,703.99
3. Egresos del Gobierno de la Entidad Federativa o Municipio	825,084,714.97	58,443,687.54	59,881,703.99
4. Egresos del Sector Paraestatal o Paramunicipal	0.00	0.00	0.00
III. Balance presupuestario (Superávit o Déficit) (III = I - II)	5,000,000.00	21,543,772.90	20,105,756.45

Concepto	Estimado/ Aprobado	Devengado	Recaudado/ Pagado
III. Balance presupuestario (Superávit o Déficit)	5,000,000.00	21,543,772.90	20,105,756.45
IV. Intereses, Comisiones y Gastos de la Deuda	800,000.00	0.00	0.00
V. Balance Primario (Superávit o Déficit) (V = III - IV)	4,200,000.00	21,543,772.90	20,105,756.45

Concepto	Estimado/ Aprobado	Devengado	Recaudado/ Pagado
A. Financiamiento	0.00	0.00	0.00
B. Amortización de la deuda	5,000,000.00	0.00	0.00
C. Endeudamiento o desendeudamiento (C = A - B)	-5,000,000.00	0.00	0.00

Bajo protesta de decir verdad declaramos que los Estados Financieros y sus notas, son razonablemente correctos y son responsabilidad del emisor.

LIC. FELIPE DE JESUS PATJANE MARTINEZ
PRESIDENTE MUNICIPAL

LIC. ALEJANDRO GUERRERO MARTINEZ
SECRETARIO GENERAL
MUNICIPIO DE TEHUACÁN

LIC. MARIA DEL CARMEN VILICEO RODRIGUEZ
TESORERA MUNICIPAL

MUNICIPIO
DE TEHUACÁN
2018 - 2021

MUNICIPIO DE TEHUACÁN PUEBLA

GASTO POR CATEGORÍA PROGRAMÁTICA

Del 1 de Enero al 31 de Octubre de 2019

(Cifras en pesos)

Concepto	Egreso Aprobado (1)	Ampliaciones/Reducciones (2)	Egreso Modificado (3=1+2)	Egreso Devengado (4)	Egreso Pagado (5)	Subejercicio (6=3-4)
Programas	830,084,714.97	90,279,583.67	920,364,298.64	539,747,908.99	517,323,403.43	380,616,389.65
Subsidios: Sector Social y Privado o Entidades Federativas y Municipios	0.00	0.00	0.00	0.00	0.00	0.00
Sujetos a Reglas de Operación	0.00	0.00	0.00	0.00	0.00	0.00
Otros Subsidios	0.00	0.00	0.00	0.00	0.00	0.00
Desempeño de las Funciones	830,084,714.97	90,279,583.67	920,364,298.64	539,747,908.99	517,323,403.43	380,616,389.65
E Prestación de Servicios Públicos	0.00	0.00	0.00	0.00	0.00	0.00
B Provisión de Bienes Públicos	22,598,335.39	35,893,470.80	58,491,806.19	49,326,967.91	48,836,989.75	9,164,838.28
P Planeación, seguimiento y evaluación de políticas públicas	0.00	0.00	0.00	0.00	0.00	0.00
F Promoción y fomento	0.00	0.00	0.00	0.00	0.00	0.00
G Regulación y supervisión	16,229,029.62	3,193,688.46	19,422,718.08	11,754,904.05	11,674,190.03	7,667,814.03
A Funciones de las Fuerzas Armadas (Únicamente Gobierno Federal)	0.00	0.00	0.00	0.00	0.00	0.00
R Específicos	791,257,349.96	51,192,424.41	842,449,774.37	478,666,037.03	456,812,223.65	363,783,737.34
K Proyectos de Inversión	0.00	0.00	0.00	0.00	0.00	0.00
M Administrativos y de Apoyo	0.00	0.00	0.00	0.00	0.00	0.00
O Apoyo al proceso presupuestario y para mejorar la eficiencia institucional	0.00	0.00	0.00	0.00	0.00	0.00
W Apoyo a la función pública y al mejoramiento de la gestión	0.00	0.00	0.00	0.00	0.00	0.00
Operaciones ajenas	0.00	0.00	0.00	0.00	0.00	0.00
Compromisos	0.00	0.00	0.00	0.00	0.00	0.00
L Obligaciones de cumplimiento de resolución Jurisdiccional	0.00	0.00	0.00	0.00	0.00	0.00
N Desastres Naturales	0.00	0.00	0.00	0.00	0.00	0.00
Obligaciones	0.00	0.00	0.00	0.00	0.00	0.00
J Pensiones y jubilaciones	0.00	0.00	0.00	0.00	0.00	0.00
T Aportaciones a la seguridad social	0.00	0.00	0.00	0.00	0.00	0.00
Y Aportaciones a fondos de estabilización	0.00	0.00	0.00	0.00	0.00	0.00
Z Aportaciones a fondos de inversión y reestructura de pensiones	0.00	0.00	0.00	0.00	0.00	0.00
Programas de Gasto Federalizado (Gobierno Federal)	0.00	0.00	0.00	0.00	0.00	0.00
I Gasto Federalizado	0.00	0.00	0.00	0.00	0.00	0.00
C Participaciones a entidades federativas y municipios	0.00	0.00	0.00	0.00	0.00	0.00
D Costo financiero, deuda o apoyos a	0.00	0.00	0.00	0.00	0.00	0.00

MUNICIPIO DE TEHUACÁN PUEBLA

GASTO POR CATEGORÍA PROGRAMÁTICA

Del 1 de Enero al 31 de Octubre de 2019
(Cifras en pesos)

Concepto	Egreso Aprobado (1)	Ampliaciones/ Reducciones (2)	Egreso Modificado (3=1+2)	Egreso Devengado (4)	Egreso Pagado (5)	Subejercicio (6=3-4)
deudores y ahorradores de la banca anteriores	0.00	0.00	0.00	0.00	0.00	0.00
H Adeudos de ejercicios fiscales anteriores	830,084,714.97	90,279,583.67	920,364,298.64	539,747,908.99	517,323,403.43	380,616,389.65
TOTAL DEL GASTO						

Bajo protesta de decir verdad declaramos que los Estados Financieros y sus notas, son razonablemente correctos y son responsabilidad de emisor.

LIC. FELIPE DE JESUS PATUJANE MARTINEZ
PRESIDENTE MUNICIPAL

LIC. ALEJANDRO GUERRERO MARTINEZ
SECRETARIO GENERAL

HONORABLE
AYUNTAMIENTO
DE TEHUACÁN
MUNICIPIO DE TEHUACÁN
PUEBLA LA CIUDAD
2018 - 2021

LIC. MARIA DEL CARMEN SILLICEO RODRIGUEZ
TESORERA MUNICIPAL

TEHUACÁN
MUNICIPIO
DE TEHUACÁN
2019-2021

MUNICIPIO DE TEHUACÁN PUEBLA

NOTAS AL ESTADO DE SITUACIÓN FINANCIERA
Al 31 de Octubre de 2019
(Cifras en pesos)

ESF-01 FONDOS CON AFECTACIÓN ESPECÍFICA E INVERSIONES FINANCIERAS:		2018	2017	2016	2015
Cuenta	Nombre de la Cuenta	Monto	Monto	Monto	Monto
1.1.1.4	INVERSIONES TEMPORALES (HASTA 3 MESES)	0.00			
1.1.1.5	FONDOS CON AFECTACIÓN ESPECÍFICA	0.00			
1.1.2.1	INVERSIONES FINANCIERAS DE CORTO PLAZO	0.00			
1.2.1.1	INVERSIONES A LARGO PLAZO	0.00			
	TOTAL	0.00			
ESF-02 CONTRIBUCIONES POR RECUPERAR:					
Cuenta	Nombre de la Cuenta	Monto	Monto	Monto	Monto
1.1.2.2	CUENTAS POR COBRAR A CORTO PLAZO	8,021,082.34	1,438,734.00	1,459,634.10	1,475,181.10
1.1.2.4	INGRESOS POR RECUPERAR A CORTO PLAZO	0.00	0.00	0.00	0.00
	TOTAL	8,021,082.34	1,438,734.00	1,459,634.10	1,475,181.10
ESF-03 CONTRIBUCIONES POR RECUPERAR CORTO PLAZO:					
Cuenta	Nombre de la Cuenta	Monto	Monto	Monto	Monto
1.1.2.3	DEUDORES DIVERSOS POR COBRAR A CORTO PLAZO	22,171.62	0.00	-27,828.38	0.00
1.1.2.5	DEUDORES POR ANTICIPOS DE TESORERÍA A CORTO PLAZO	0.00	0.00	0.00	0.00
1.1.3	DERECHOS A RECIBIR BIENES O SERVICIOS	10,100,831.32	5,765,856.38	0.00	0.00
1.1.3.1	ANTICIPO A PROVEEDORES POR ADQUISICIÓN DE BIENES Y PRESTACIÓN DE SERVICIOS	870,000.00	0.00	0.00	0.00
1.1.3.2	A CORTO PLAZO	0.00	0.00	0.00	0.00
	ANTICIPO A PROVEEDORES POR ADQUISICIÓN DE BIENES INMUEBLES Y MUEBLES A CORTO PLAZO	0.00	0.00	0.00	0.00
1.1.3.3	ANTICIPO A PROVEEDORES POR ADQUISICIÓN DE BIENES INTANGIBLES A CORTO PLAZO	0.00	0.00	0.00	0.00
1.1.3.4	ANTICIPO A CONTRATISTAS POR OBRAS PÚBLICAS A CORTO PLAZO	9,230,831.32	5,765,856.38	0.00	0.00
1.1.3.9	OTROS DERECHOS A RECIBIR BIENES O SERVICIOS A CORTO PLAZO	0.00	0.00	0.00	0.00
	TOTAL	10,123,002.94	5,765,856.38	-27,828.38	0.00
ESF-04 INVENTARIO:					
Cuenta	Nombre de la Cuenta	Monto			

MUNICIPIO DE TEHUACÁN PUEBLA
 NOTAS AL ESTADO DE SITUACIÓN FINANCIERA
 Al 31 de Octubre de 2019
 (Cifras en pesos)

Cuenta	Nombre de la Cuenta	Monto	Método
1.1.4	INVENTARIOS	0.00	
1.1.4.1	INVENTARIO DE MERCANCIAS PARA VENTA	0.00	
1.1.4.2	INVENTARIO DE MERCANCIAS TERMINADAS	0.00	
1.1.4.3	INVENTARIO DE MERCANCIAS EN PROCESO DE ELABORACIÓN	0.00	
1.1.4.4	INVENTARIO DE MATERIAS PRIMAS, MATERIALES Y SUMINISTROS PARA PRODUCCIÓN	0.00	
1.1.4.5	BIENES EN TRÁNSITO	0.00	
	TOTAL		

Cuenta	Nombre de la Cuenta	Monto	Método
ESF-05	ALMACENES:		
1.1.5	ALMACENES	0.00	
1.1.5.1	ALMACÉN DE MATERIALES Y SUMINISTROS DE CONSUMO	0.00	
	TOTAL	0.00	

Cuenta	Nombre de la Cuenta	Monto	Tipo	Característica
ESF-06	FIDEICOMISOS, MANDATOS Y CONTRATOS ANÁLOGOS:			
1.2.1.3	FIDEICOMISOS, MANDATOS Y CONTRATOS ANÁLOGOS	0.00		
	TOTAL	0.00		

Cuenta	Nombre de la Cuenta	Monto	Dep. Gasto	Dep. Acum.	Método	Tasas (*)
ESF-07	PARTICIPACIONES Y APORTACIONES DE CAPITAL:					
1.2.1.4	PARTICIPACIONES Y APORTACIONES DE CAPITAL	0.00				
	TOTAL	0.00				

Cuenta	Nombre de la Cuenta	Monto	Dep. Gasto	Dep. Acum.	Método	Tasas (*)
ESF-08	BIENES MUEBLES E INMUEBLES:					
1.2.3	BIENES INMUEBLES, INFRAESTRUCTURA Y CONSTRUCCIONES EN PROCESO	580,072,756.73	2,862,427.47	34,366,847.93	Línea recta	
1.2.3.1	TERRENOS	418,488,391.41	0.00	0.00	Línea recta	
1.2.3.2	VIVIENDAS	0.00	0.00	0.00	Línea recta	
1.2.3.3	EDIFICIOS NO HABITACIONALES	134,258,406.08	2,862,427.47	34,366,847.93	Línea recta	
1.2.3.4	INFRAESTRUCTURA	0.00	0.00	0.00	Línea recta	

MUNICIPIO DE TEHUACÁN PUEBLA

NOTAS AL ESTADO DE SITUACIÓN FINANCIERA

Al 31 de Octubre de 2019

(Cifras en pesos)

Cuenta	CONSTRUCCIONES EN PROCESO EN BIENES DE DOMINIO PÚBLICO	CONSTRUCCIONES EN PROCESO EN BIENES PROPIOS	OTROS BIENES INMUEBLES	BIENES MUEBLES	MOBILIARIO Y EQUIPO DE ADMINISTRACIÓN	MOBILIARIO Y EQUIPO EDUCACIONAL Y RECREATIVO	EQUIPO E INSTRUMENTAL MÉDICO Y DE LABORATORIO	VEHÍCULOS Y EQUIPO DE TRANSPORTE	EQUIPO DE DEFENSA Y SEGURIDAD	MAQUINARIA, OTROS EQUIPOS Y HERRAMIENTAS	COLECCIONES, OBRAS DE ARTE Y OBJETOS VALIOSOS	ACTIVOS BIOLÓGICOS	TOTAL	Amort. Gasto	Amort. Acum.	Método	Tasas (*)
1.2.3.5	27,325,959.24													0.00	0.00	Línea recta	
1.2.3.6	0.00													0.00	0.00	Línea recta	
1.2.3.9			0.00	8,596,675.53										0.00	65,488,977.78	Línea recta	
1.2.4			111,215,199.34	1,143,237.64										0.00	15,940,029.10	Línea recta	
1.2.4.1			20,800,281.74	11,083.25										0.00	165,979.46	Línea recta	
1.2.4.2			662,873.62											0.00	291,117.93	Línea recta	
1.2.4.3			1,146,273.14	66,659.65										0.00	31,936,288.31	Línea recta	
1.2.4.4			56,768,946.94	135,988.44										0.00	149,587.76	Línea recta	
1.2.4.5			7,515,008.43	981,930.91										0.00	17,005,975.22	Línea recta	
1.2.4.6			23,521,815.47	0.00										0.00	0.00	Línea recta	
1.2.4.7			800,000.00											0.00	99,855,825.71	Línea recta	
1.2.4.8			691,287,956.07	11,459,103.00										0.00			

(*) La tasa anual es general salvo excepciones específicas

Cuenta	Nombre de la Cuenta	Monto	Amort. Gasto	Amort. Acum.	Método	Tasas (*)
1.2.5	ACTIVOS INTANGIBLES	444,944.16	0.00	169,549.08	Línea recta	
1.2.5.1	SOFTWARE	392,573.00	0.00	139,200.00	Línea recta	
1.2.5.2	PATENTES, MARCAS Y DERECHOS	0.00	0.00	0.00	Línea recta	
1.2.5.3	CONCESIONES Y FRANQUICIAS	0.00	0.00	0.00	Línea recta	
1.2.5.4	LICENCIAS	52,371.16	0.00	30,349.08	Línea recta	
1.2.5.9	OTROS ACTIVOS INTANGIBLES	0.00	0.00	0.00	Línea recta	
1.2.7	ACTIVOS DIFERIDOS	0.00	0.00	0.00	Línea recta	
1.2.7.1	ESTUDIOS, FORMULACIÓN Y EVALUACIÓN DE PROYECTOS	0.00	0.00	0.00	Línea recta	
1.2.7.2	DERECHOS SOBRE BIENES EN RÉGIMEN DE ARRENDAMIENTO FINANCIERO	0.00	0.00	0.00	Línea recta	
1.2.7.3	GASTOS PAGADOS POR ADELANTADO A LARGO PLAZO	0.00	0.00	0.00	Línea recta	
1.2.7.4	ANTICIPOS A LARGO PLAZO	0.00	0.00	0.00	Línea recta	
1.2.7.5	BENEFICIOS AL RETIRO DE EMPLEADOS PAGADOS POR ADELANTADO	0.00	0.00	0.00	Línea recta	
1.2.7.9	OTROS ACTIVOS DIFERIDOS	0.00	0.00	0.00	Línea recta	
	TOTAL	444,944.16	0.00	169,549.08		

MUNICIPIO DE TEHUACÁN PUEBLA

NOTAS AL ESTADO DE SITUACIÓN FINANCIERA
Al 31 de Octubre de 2019
(Cifras en pesos)

(*) La tasa anual es general salvo excepciones específicas

ESF-10 ESTIMACIONES Y DETERIOROS: Cuenta	Nombre de la Cuenta	Monto	Criterio			
1.1.6	ESTIMACIÓN POR PÉRDIDAS O DETERIORO DE ACTIVOS CIRCULANTES	0.00				
1.1.6.1	ESTIMACIONES PARA CUENTAS INCOBRABLES POR DERECHOS A RECIBIR EFECTIVO O EQUIVALENTES	0.00				
1.1.6.2	ESTIMACIÓN POR DETERIORO DE INVENTARIOS TOTAL	0.00				
ESF-11 OTROS ACTIVOS: Cuenta	Nombre de la Cuenta	Monto	Característica			
1.1.9	OTROS ACTIVOS CIRCULANTES	0.00				
1.2.9.1	BIENES EN CONCESIÓN	0.00				
1.2.9.2	BIENES EN ARRENDAMIENTO FINANCIERO	0.00				
1.2.9.3	BIENES EN COMODATO	0.00				
ESF-12 CUENTAS Y DOCUMENTOS POR PAGAR: Cuenta	Nombre de la Cuenta	Monto	90 días	180 días	365 días	+365 días
2.1.1	CUENTAS POR PAGAR A CORTO PLAZO	33,643,422.35	29,337,905.43	365,154.74	4,494,759.45	-554,397.27
2.1.1.1	SERVICIOS PERSONALES POR PAGAR A CORTO PLAZO	85,002.00	62,504.00	8,284.00	14,214.00	0.00
2.1.1.2	PROVEEDORES POR PAGAR A CORTO PLAZO	9,370,565.95	8,293,194.29	166,836.01	878,194.85	32,340.80
2.1.1.3	CONTRATISTAS POR OBRAS PÚBLICAS POR PAGAR A CORTO PLAZO	9,576,086.98	9,386,052.25	190,034.73	0.00	0.00
2.1.1.4	PARTICIPACIONES Y APORTACIONES POR PAGAR A CORTO PLAZO	4,800,000.00	4,800,000.00	0.00	0.00	0.00
2.1.1.5	TRANSFERENCIAS OTORGADAS POR PAGAR A CORTO PLAZO	30,000.00	30,000.00	0.00	0.00	0.00
2.1.1.6	INTERESES, COMISIONES Y OTROS GASTOS DE LA DEUDA PÚBLICA	0.00	0.00	0.00	-66,751.37	66,751.37
2.1.1.7	RETENCIONES Y CONTRIBUCIONES POR PAGAR A CORTO PLAZO	4,327,487.95	1,311,875.42	0.00	3,669,101.97	-653,489.44
2.1.1.8	DEVOLUCIONES DE LA LEY DE INGRESOS POR PAGAR A CORTO PLAZO	0.00	0.00	0.00	0.00	0.00

MUNICIPIO DE TEHUACÁN PUEBLA

NOTAS AL ESTADO DE SITUACIÓN FINANCIERA
Al 31 de Octubre de 2019
(Cifras en pesos)

2.1.1.1.9	OTRAS CUENTAS POR PAGAR A CORTO PLAZO	5,454,279.47	5,454,279.47	0.00	0.00	0.00
2.1.1.2	DOCUMENTOS POR PAGAR A CORTO PLAZO	0.00	0.00	0.00	0.00	0.00
2.1.2.1	DOCUMENTOS COMERCIALES POR PAGAR A CORTO PLAZO	0.00	0.00	0.00	0.00	0.00
2.1.2.2	DOCUMENTOS CON CONTRATISTAS POR OBRAS PÚBLICAS POR PAGAR A CORTO PLAZO	0.00	0.00	0.00	0.00	0.00
2.1.2.9	OTROS DOCUMENTOS POR PAGAR A CORTO PLAZO	0.00	0.00	0.00	0.00	0.00
	TOTAL	33,643,422.35	29,337,905.43	365,154.74	4,494,759.45	-554,397.27

ESF-13 FONDOS Y BIENES DE TERCEROS:
Cuenta Nombre de la Cuenta

Cuenta	Nombre de la Cuenta	Monto	Naturaleza	Característica
2.1.6	FONDOS Y BIENES DE TERCEROS EN GARANTÍA Y/O ADMINISTRACIÓN A CORTO PLAZO	0.00		
2.1.6.1	FONDOS EN GARANTÍA A CORTO PLAZO	0.00		
2.1.6.2	FONDOS EN ADMINISTRACIÓN A CORTO PLAZO	0.00		
2.1.6.3	FONDOS CONTINGENTES A CORTO PLAZO	0.00		
2.1.6.4	FONDOS DE FIDEICOMISOS, MANDATOS Y CONTRATOS ANÁLOGOS A CORTO PLAZO	0.00		
2.1.6.5	OTROS FONDOS DE TERCEROS EN GARANTÍA Y/O ADMINISTRACIÓN A CORTO PLAZO	0.00		
2.1.6.6	VALORES Y BIENES EN GARANTÍA A CORTO PLAZO	0.00		
2.2.5	FONDOS Y BIENES DE TERCEROS EN GARANTÍA Y/O ADMINISTRACIÓN A LARGO PLAZO	0.00		
2.2.5.1	FONDOS EN GARANTÍA A LARGO PLAZO	0.00		
2.2.5.2	FONDOS EN ADMINISTRACIÓN A LARGO PLAZO	0.00		
2.2.5.3	FONDOS CONTINGENTES A LARGO PLAZO	0.00		
2.2.5.4	FONDOS DE FIDEICOMISOS, MANDATOS Y CONTRATOS ANÁLOGOS A LARGO PLAZO	0.00		
2.2.5.5	OTROS FONDOS DE TERCEROS EN GARANTÍA Y/O ADMINISTRACIÓN A LARGO PLAZO	0.00		
2.2.5.6	VALORES Y BIENES EN GARANTÍA A LARGO PLAZO	0.00		
	TOTAL	0.00		

ESF-14 OTROS PASIVOS CIRCULANTES:
Cuenta Nombre de la Cuenta

Cuenta	Nombre de la Cuenta	Monto	Naturaleza	Característica
2.1.5.9	OTROS PASIVOS DIFERIDOS A CORTO PLAZO	0.00		
2.1.9.9	OTROS PASIVOS CIRCULANTES	0.00		

MUNICIPIO DE TEHUACÁN PUEBLA

NOTAS AL ESTADO DE SITUACIÓN FINANCIERA
Al 31 de Octubre de 2019
(Cifras en pesos)

2.2.4	PASIVOS DIFERIDOS A LARGO PLAZO	0.00
2.2.4.1	CRÉDITOS DIFERIDOS A LARGO PLAZO	0.00
2.2.4.2	INTERESES CORRADOS POR ADELANTADO A LARGO PLAZO	0.00
2.2.4.9	OTROS PASIVOS DIFERIDOS A LARGO PLAZO	0.00
	TOTAL	0.00

Bajo protesta de decir verdad declaramos que los Estados Financieros y sus notas, son razonablemente correctos y son responsabilidad del emisor.



LIC. FELIPE DE JESUS PATJANE MARTINEZ
PRESIDENTE MUNICIPAL

LIC. ALEJANDRO GUERRERO MARRAZA
SECRETARIO GENERAL



LIC. MARIA DEL CARMEN SILICEO RODRIGUEZ
TESORERA MUNICIPAL

MUNICIPIO
DE TEHUACÁN
2019-2024

MUNICIPIO DE TEHUACÁN PUEBLA

NOTAS AL ESTADO DE ACTIVIDADES

Al 31 de Octubre de 2019

(Cifras en pesos)

EA-01 INGRESOS DE GESTIÓN:

Cuenta	Nombre de la Cuenta	Monto
4.1	INGRESOS DE GESTIÓN	118,813,947.00
4.1.1	IMPUESTOS	58,231,784.68
4.1.1.1	IMPUESTOS SOBRE LOS INGRESOS	49,886.40
4.1.1.1.1	DIVERSIONES Y ESPECTÁCULOS PÚBLICOS	49,886.40
4.1.1.1.1.1	TEATROS	0.00
4.1.1.1.1.2	CIRCOS	32,876.40
4.1.1.1.1.3	FERIAS	0.00
4.1.1.1.1.4	BOX	0.00
4.1.1.1.1.5	LUCHA LIBRE	7,429.00
4.1.1.1.1.6	BAILES	0.00
4.1.1.1.1.7	PRESENTACIÓN DE ARTISTAS	9,581.00
4.1.1.1.1.8	KERMÉS	0.00
4.1.1.1.1.9	APARATOS MECÁNICOS	0.00
4.1.1.1.1.10	APARATOS ELECTRÓNICOS	0.00
4.1.1.1.1.11	APARATOS ELÉCTRICOS	0.00
4.1.1.1.1.12	APARATOS ELECTROMECÁNICOS	0.00
4.1.1.1.1.13	MESAS DE JUEGO	0.00
4.1.1.1.1.14	OTRA DIVERSTÓN O EVENTO SIMILAR	0.00
4.1.1.1.2	RIFAS, SORTEOS, JUEGOS	0.00
4.1.1.1.4	IMPUESTO A LOS RENDIMIENTOS PETROLEROS	0.00
4.1.1.2	IMPUESTOS SOBRE EL PATRIMONIO	54,416,529.28
4.1.1.2.1	PREDIAL	40,535,759.00
4.1.1.2.1.1	PREDIAL URBANOS	26,455,350.00
4.1.1.2.1.2	PREDIAL RÚSTICOS	1,361,806.00
4.1.1.2.1.3	PREDIAL EJIDALES	0.00
4.1.1.2.1.4	PREDIAL COMUNALES	0.00
4.1.1.2.1.5	PREDIAL REZAGO URBANO	12,130,041.00
4.1.1.2.1.6	PREDIAL REZAGO RUSTICO	588,562.00
4.1.1.2.2	ADQUISICIÓN DE BIENES INMUEBLES	13,880,770.28
4.1.1.3	IMPUESTOS SOBRE LA PRODUCCIÓN, EL CONSUMO Y LAS TRANSACCIONES	0.00
4.1.1.4	IMPUESTOS AL COMERCIO EXTERIOR	0.00
4.1.1.5	IMPUESTOS SOBRE NÓMINAS Y ASIMILABLES	0.00
4.1.1.6	IMPUESTOS ECOLÓGICOS	0.00
4.1.1.7	ACCESORIOS DE IMPUESTOS	3,765,369.00
4.1.1.7.1	ACCESORIOS DE PREDIAL	2,756,361.00
4.1.1.7.2	ACCESORIOS DE ISABI	1,009,008.00
4.1.1.8	IMP. NO COMPRENDIDOS EN LA LEY DE ING. VIGENTE CAUS. EN EJER. FISCA. ANT. PEND. DE LIQ. O PAGO	0.00
4.1.1.9	OTROS IMPUESTOS	0.00
4.1.2	CUOTAS Y APORTACIONES DE SEGURIDAD SOCIAL	0.00
4.1.2.1	APORTACIONES PARA FONDOS DE VIVIENDA	0.00
4.1.2.2	CUOTAS PARA LA SEGURIDAD SOCIAL	0.00
4.1.2.3	CUOTAS DE AHORRO PARA EL RETIRO	0.00
4.1.2.4	ACCESORIOS DE CUOTAS Y APORTACIONES DE SEGURIDAD SOCIAL	0.00
4.1.2.9	OTRAS CUOTAS Y APORTACIONES PARA LA SEGURIDAD SOCIAL	0.00
4.1.3	CONTRIBUCIONES DE MEJORAS	0.00
4.1.3.1	CONTRIBUCIONES DE MEJORAS POR OBRAS PÚBLICAS	0.00
4.1.3.1.1	SANEAMIENTO	0.00
4.1.3.1.2	INTRODUCCIÓN DE AGUA POTABLE	0.00

MUNICIPIO DE TEHUACÁN PUEBLA

NOTAS AL ESTADO DE ACTIVIDADES

Al 31 de Octubre de 2019

(Cifras en pesos)

4.1.3.1.3	INTRODUCCIÓN DE RED DE DRENAJE	0.00
4.1.3.1.4	ELECTRIFICACIÓN	0.00
4.1.3.1.5	REVESTIMIENTO DE CALLES M2	0.00
4.1.3.1.6	PAVIMENTACIÓN DE CALLES M2	0.00
4.1.3.1.7	BANQUETAS M2	0.00
4.1.3.1.8	GUARNICIONES METRO LINEAL	0.00
4.1.3.2	CON. DE MEJ. NO COMP. EN LA LEY DE ING. VIGENTE CAUS. EN EJER. FISC. ANT. PEND. DE LIQ. O PAGO	0.00
4.1.4	DERECHOS	48,251,818.97
4.1.4.1	DERECHOS POR EL USO, GOCE, APROVECHAMIENTO O EXPLOTACIÓN DE BIENES DE DOMINIO PÚBLICO	14,894,226.55
4.1.4.1.1	MERCADOS	8,358,263.96
4.1.4.1.1.1	PUESTOS FIJOS EN MERCADOS CONTRUÍDOS	257,013.30
4.1.4.1.1.2	PUESTOS SEMIFIJOS EN MERCADOS CONSTRUÍDOS	0.00
4.1.4.1.1.3	PUESTOS FIJOS EN PLAZAS, CALLES O TERRENOS	0.00
4.1.4.1.1.4	PUESTOS SEMIFIJOS EN PLAZAS, CALLES O TERRENOS	3,292,454.08
4.1.4.1.1.5	CASSETAS O PUESTOS UBICADOS EN LA VÍA PÚBLICA	0.00
4.1.4.1.1.6	VENDEDORES AMBULANTES O ESPORÁDICOS	804,829.00
4.1.4.1.1.7	OTORGAMIENTO, TRASPASO Y SUCESIÓN DE CONCESIÓN DE CASETA O PUESTO	37,725.00
4.1.4.1.1.8	DERECHO DE USO DE PISO PARA DESCARGA	119,969.50
4.1.4.1.1.9	REGULARIZACIÓN DE CONCESIONES	41,704.00
4.1.4.1.1.10	AMPLIACIÓN O CAMBIO DE GIRO	9,150.00
4.1.4.1.1.11	INSTALACIÓN DE CASSETAS	0.00
4.1.4.1.1.12	REAPERTURA DE PUESTO, LOCAL O CASETA	0.00
4.1.4.1.1.13	ASIGNACIÓN DE CUENTA POR PUESTO	0.00
4.1.4.1.1.14	PERMISO PARA REMODELACIÓN	2,600.00
4.1.4.1.1.15	DIVISIÓN Y FUSIÓN DE LOCALES	0.00
4.1.4.1.1.16	OTROS CONCEPTOS DE MERCADOS	3,734,319.08
4.1.4.1.1.17	OTROS CONCEPTOS DEL MERCADO LIC. BENITO JUAREZ	58,500.00
4.1.4.1.2	PANTEONES	1,371,015.59
4.1.4.1.2.1	TRASLADO DE CADÁVERES FUERA DEL MUNICIPIO	0.00
4.1.4.1.2.2	TRASLADO DE CADÁVERES O RESTOS A CEMENTERIOS DEL MUNICIPIO	0.00
4.1.4.1.2.3	INTERNACIÓN DE CADÁVERES AL MUNICIPIO	0.00
4.1.4.1.2.4	USO DEL DEPÓSITO DE CADÁVERES (ANFITEATRO)	0.00
4.1.4.1.2.5	CONSTRUCCIÓN DE MONUMENTOS, BÓVEDAS, MAUSOLEOS	160,589.06
4.1.4.1.2.6	INHUMACIÓN	218,930.50
4.1.4.1.2.7	EXHUMACIÓN	79,998.00
4.1.4.1.2.8	PERPETUIDAD	133,745.60
4.1.4.1.2.9	REFRENDO ANUAL	216,876.00
4.1.4.1.2.10	SERVICIOS DE REINHUMACIÓN	0.00
4.1.4.1.2.11	DEPÓSITOS DE RESTOS EN NICHOS O GAVETAS	0.00
4.1.4.1.2.12	CONSTRUCCIÓN, RECONSTRUCCIÓN O PROFUNDIZACIÓN DE FOSAS	0.00
4.1.4.1.2.13	CONSTRUCCIÓN O REPARACIÓN DE MONUMENTOS	0.00
4.1.4.1.2.14	MANTENIMIENTO DE PASILLOS, ANDENES Y SERVICIOS GENERALES DE LOS PANTEONES	332,737.00

MUNICIPIO DE TEHUACÁN PUEBLA

NOTAS AL ESTADO DE ACTIVIDADES

Al 31 de Octubre de 2019

(Cifras en pesos)

4.1.4.1.2.15	CERTIFICADOS POR EXPEDICIÓN DE ANTECEDENTES DE TÍTULO O CAMBIO DE TITULAR	215,808.93
4.1.4.1.2.16	SERVICIOS DE INCINERACIÓN	0.00
4.1.4.1.2.17	SERVICIOS DE VELATORIO, CARROZA O DE OMNIBÚS DE ACOMPAÑAMIENTO	0.00
4.1.4.1.2.18	ENCORT. DE FOSA, CONSTR. DE BÓVEDAS, CIERRE DE GAVETAS Y NICHOS, CONSTR. DE TALUDES, AMPL. DE FOSAS	0.00
4.1.4.1.2.19	GRABADO DE LETRAS, NÚMEROS O SIGNOS POR UNIDAD	0.00
4.1.4.1.2.20	DESMONTE Y MONTE DE MONUMENTOS	0.00
4.1.4.1.2.21	OTROS CONCEPTOS DE PANTEONES	12,330.50
4.1.4.1.3	RASTRO	5,164,947.00
4.1.4.1.3.1	TRASLADO DE GANADO	0.00
4.1.4.1.3.2	USO DE CORRAL	0.00
4.1.4.1.3.3	CARGA Y DESCARGA DE GANADO	0.00
4.1.4.1.3.4	REFRIGERACIÓN (RASTRO)	183,148.00
4.1.4.1.3.5	MATANZA DE AVES DE CORRAL	0.00
4.1.4.1.3.6	MATANZA DE GANADO VACUNO POR CABEZA	0.00
4.1.4.1.3.7	MATANZA DE GANADO PORCINO POR CABEZA	3,152,602.50
4.1.4.1.3.8	MATANZA DE GANADO BOVINO POR CABEZA	1,413,345.00
4.1.4.1.3.9	MATANZA DE GANADO LANAR O CABRÍO POR CABEZA	22,184.00
4.1.4.1.3.10	MATANZA DE CONEJOS POR CABEZA	0.00
4.1.4.1.3.11	MATANZA DE OTROS ANIMALES	0.00
4.1.4.1.3.12	REGISTRO DE FIERROS, MARCAS, ARETES Y SEÑALES DE SANGRE	0.00
4.1.4.1.3.13	REFRENDO DE FIERROS, MARCAS, ARETES Y SEÑALES DE SANGRE	0.00
4.1.4.1.3.14	LAVADO Y ENJUAGADO DE VISCERAS	361,830.00
4.1.4.1.3.15	PELADO Y RASURADO DE PATAS Y CABEZA (JUEGO)	31,837.50
4.1.4.1.3.20	OTROS CONCEPTOS DE RASTRO	0.00
4.1.4.3	DERECHOS POR PRESTACIÓN DE SERVICIOS	29,869,562.56
4.1.4.3.1	ALUMBRADO PÚBLICO	0.00
4.1.4.3.2	ASEO PÚBLICO	9,766.50
4.1.4.3.2.1	RECOLECCIÓN DE BASURA EN AREA COMERCIAL	0.00
4.1.4.3.2.2	RECOLECCIÓN DE BASURA EN AREA INDUSTRIAL	0.00
4.1.4.3.2.3	RECOLECCIÓN DE BASURA EN CASA-HABITACIÓN	0.00
4.1.4.3.2.4	LIMPIEZA DE PREDIOS	0.00
4.1.4.3.2.5	BARRIDO DE CALLES	0.00
4.1.4.3.2.6	OTROS CONCEPTOS DE ASEO PÚBLICO	9,766.50
4.1.4.3.3	PARQUES Y JARDINES	746,579.00
4.1.4.3.4	CERTIFICACIONES, CONSTANCIAS Y LEGALIZACIONES	10,356,749.58
4.1.4.3.4.1	COPIAS DE DOCUMENTOS EXISTENTES EN LOS ARCHIVOS MUNICIPALES	5,411,846.00
4.1.4.3.4.2	EXPEDICIÓN DE CERTIF. DE RESIDENCIA, ORIGEN, DEP. ECONÓMICA, DE SIT. FISCAL Y DE MORADA CONYUGAL	222,964.00
4.1.4.3.4.3	BÚSQUEDA DE DOCUMENTOS	0.00
4.1.4.3.4.4	CONSTANCIAS Y REFRENDOS PARA EL FUNCIONAMIENTO COMERCIAL, INDUSTRIAL Y DE SERVICIOS	911,899.13
4.1.4.3.4.5	OTRAS CERTIFICACIONES Y CONSTANCIAS	2,669,460.45
4.1.4.3.4.6	CERTIFICACIONES, CONSTANCIAS Y OTROS DERECHOS DE REGISTRO CIVIL	1,140,580.00

MUNICIPIO DE TEHUACÁN PUEBLA

NOTAS AL ESTADO DE ACTIVIDADES

Al 31 de Octubre de 2019

(Cifras en pesos)

4.1.4.3.5	LICENCIAS Y PERMISOS	18,238,364.48
4.1.4.3.5.1	PERMISOS DE CONSTRUCCIÓN, RECONSTRUCCIÓN Y AMPLIACIÓN DE INMUEBLES	1,335,740.50
4.1.4.3.5.2	REMODELACIÓN DE BARDAS Y FACHADAS DE FINCAS URBANAS Y RÚSTICAS	0.00
4.1.4.3.5.3	DEMOLICIÓN DE CONSTRUCCIONES	22,351.00
4.1.4.3.5.4	ASIGNACIÓN DE NÚMERO OFICIAL A PREDIOS	253,304.00
4.1.4.3.5.5	ALINEACIÓN Y USO DE SUELO	6,349,606.00
4.1.4.3.5.6	RENOVACIÓN DE LICENCIAS DE CONSTRUCCIÓN	513,076.00
4.1.4.3.5.7	RETIRO DE SELLO DE OBRA SUSPENDIDA	0.00
4.1.4.3.5.8	REGULARIZACIÓN DE CONSTRUCCIÓN DE CASA HABITACIÓN, COMERCIAL E INDUSTRIAL	1,371,205.00
4.1.4.3.5.9	PERMISO PARA CONSTRUCCIÓN DE ALBERCAS	0.00
4.1.4.3.5.10	PERMISOS PARA FRACCIONAMIENTO	0.00
4.1.4.3.5.11	APROBACIÓN Y REVISIÓN DE PLANOS	262,756.00
4.1.4.3.5.12	OTROS CONCEPTOS DE PERMISOS EN MATERIA DE CONSTRUCCIÓN	3,414,148.00
4.1.4.3.5.13	LICENCIAS, PERMISOS O AUTORIZACIONES POR COMERCIALIZACIÓN DE BEBIDAS ALCOHÓLICAS EN ENVASES CERRADOS	58,515.25
4.1.4.3.5.14	LICENCIAS, PERMISOS O AUTORIZACIONES POR COMERCIALIZACIÓN DE BEBIDAS ALCOHÓLICAS EN ENVASES ABIERTOS	0.00
4.1.4.3.5.15	LICENCIAS, PERMISOS O AUTORIZACIONES POR VENTA AL COPEO DE BEBIDAS ALCOHÓLICAS	0.00
4.1.4.3.5.16	PERMISOS TEMPORALES DE COMERCIALIZACIÓN DE BEBIDAS ALCOHÓLICAS	106,199.54
4.1.4.3.5.17	LICENCIAS, PERMISOS O AUTORIZACIONES POR FUNC. EN HORARIO EXTRAORDINARIO DE BEBIDAS ALCOHÓLICAS	0.00
4.1.4.3.5.18	REVALIDACIÓN ANUAL DE LICENCIAS DE FUNCIONAMIENTO, DISTRIBUCIÓN Y COMERC. DE BEBIDAS ALCOHÓLICAS	0.00
4.1.4.3.5.19	AUTORIZACIÓN DE MODIFICACIONES A LAS LICENCIAS PARA EL FUNCIONAMIENTO, DISTR. Y COMERCIALIZACIÓN	49,743.50
4.1.4.3.5.20	OTROS CONCEPTOS DE LICENCIAS Y REFRENDOS DE FUNC., COMERCIAL, INDUSTRIAL Y DE SERVICIOS	3,520,485.21
4.1.4.3.5.21	PERMISOS PARA ANUNCIOS Y PUBLICIDAD DE PARED, ADOSADOS O AZOTEAS	367,805.00
4.1.4.3.5.22	PERMISOS PARA ANUNCIOS Y PUBLICIDAD DE PINTADO O INTEGRADO EN ESCAPARATE O TOLDO	0.00
4.1.4.3.5.23	PERMISOS PARA ANUNCIOS Y PUBLICIDAD DE ANUNCIOS COLOCADOS	613,429.48
4.1.4.3.5.24	PERMISOS PARA ANUNCIOS Y PUBLICIDAD DE DIFUSIÓN FONÉTICA DE PUBLICIDAD POR UNIDAD DE SONIDO	0.00
4.1.4.3.5.25	PERMISOS PARA ANUNCIOS Y PUBLICIDAD DE CARTELERAS DE CINES, CIRCOS, TEATROS, OTROS	0.00
4.1.4.3.6	AGUA POTABLE, DRENAJE Y ALCANTARILLADO	0.00
4.1.4.3.6.1	USO DOMÉSTICO DE AGUA POTABLE	0.00
4.1.4.3.6.2	USO COMERCIAL DE AGUA POTABLE	0.00
4.1.4.3.6.3	USO INDUSTRIAL DE AGUA POTABLE	0.00
4.1.4.3.6.4	USO DOMÉSTICO DE DRENAJE Y	0.00

MUNICIPIO DE TEHUACÁN PUEBLA

NOTAS AL ESTADO DE ACTIVIDADES

Al 31 de Octubre de 2019

(Cifras en pesos)

4.1.4.3.6.5	ALCANTARILLADO USO COMERCIAL DE DRENAJE Y ALCANTARILLADO	0.00
4.1.4.3.6.6	USO INDUSTRIAL DE DRENAJE Y ALCANTARILLADO	0.00
4.1.4.3.6.7	AGUA POTABLE REZAGOS	0.00
4.1.4.3.6.8	CAMBIO DE USUARIO DE AGUA POTABLE, DRENAJE Y ALCANTARILLADO	0.00
4.1.4.3.6.9	BAJA Y CAMBIO DE MEDIDOR	0.00
4.1.4.3.6.10	RECONEXIÓN A LA RED DE AGUA POTABLE	0.00
4.1.4.3.6.11	RECONEXIÓN A LA TUBERÍA DE DRENAJE	0.00
4.1.4.3.6.12	DESASOLVE DE ALCANTARILLADO PÚBLICO	0.00
4.1.4.3.6.13	OTROS CONCEPTOS DE AGUA POTABLE, DRENAJE Y ALCANTARILLADO	0.00
4.1.4.3.7	REGISTRO CIVIL	0.00
4.1.4.3.7.1	REGISTRO DE NACIMIENTO	0.00
4.1.4.3.7.2	REGISTRO DE MATRIMONIO	0.00
4.1.4.3.7.3	CERTIFICADO DE DEFUNCIÓN	0.00
4.1.4.3.7.4	OTROS CONCEPTOS DE REGISTRO CIVIL	0.00
4.1.4.3.8	SEGURIDAD PÚBLICA	0.00
4.1.4.3.8.1	SERV. PRESTADOS POR LAS AUTORIDADES DE SEG. PÚBLICA ELEMENTO CONTRATADO POR 12 HRS.	0.00
4.1.4.3.8.2	SERV. PRESTADOS POR LAS AUTORIDADES DE SEG. PÚBLICA ELEMENTO CONTRATADO POR 24 HRS.	0.00
4.1.4.3.8.3	OTRAS SERVICIOS PRESTADOS POR LAS AUTORIDADES DE SEGURIDAD PÚBLICA	0.00
4.1.4.3.9	TRÁNSITO Y VIALIDAD	518,103.00
4.1.4.3.9.1	PERMISO PROVISIONAL PARA CARGA Y DESCARGA	315,776.00
4.1.4.3.9.2	SERVICIOS DE ARRASTRE EN GRÚA	148,680.00
4.1.4.3.9.3	SERVICIOS ESPECIALES DE PATRULLA	6,882.00
4.1.4.3.9.4	SERVICIOS ESPECIALES ELEMENTO PEDESTRE	33,265.00
4.1.4.3.9.5	OTROS SERVICIOS ESPECIALES	13,500.00
4.1.4.3.10	ESTACIONAMIENTO DE VEHÍCULOS EN LA VÍA PÚBLICA	0.00
4.1.4.3.10.1	ESTACIONAMIENTO PERMANENTE	0.00
4.1.4.3.10.2	ESTACIONAMIENTO DE VEHÍCULOS DE ALQUILER O DE CARGA	0.00
4.1.4.3.10.3	ESTACIONAMIENTO DE AUTOMÓVILES EN MERCADOS Y PLAZAS	0.00
4.1.4.3.10.4	ESTACIONAMIENTO DE CAMIONETAS EN MERCADOS Y PLAZAS	0.00
4.1.4.3.10.5	ESTACIONAMIENTO DE AUTOBUSES Y CAMIONES EN MERCADOS Y PLAZAS	0.00
4.1.4.3.10.6	OCUPACIÓN DE LA VÍA PÚBLICA	0.00
4.1.4.3.10.7	OTROS CONCEPTOS DE ESTACIONAMIENTO DE VEHÍCULOS EN VÍA PÚBLICA	0.00
4.1.4.4	ACCESORIOS DE DERECHOS	0.00
4.1.4.5	DERECHOS NO COMP. EN LA LEY DE ING. VIGENTE CAUS. EN EJER. FISC. ANT. PEND. DE LIQ. O PAGO	0.00
4.1.4.9	OTROS DERECHOS	3,488,029.86
4.1.5	PRODUCTOS DE TIPO CORRIENTE	3,929,793.47
4.1.5.1	PRODUCTOS	3,929,793.47
4.1.5.1.1	ESPACIOS EN MERCADOS MUNICIPALES	0.00
4.1.5.1.2	ESPACIOS EN LA CENTRAL DE ABASTO	0.00

MUNICIPIO DE TEHUACÁN PUEBLA

NOTAS AL ESTADO DE ACTIVIDADES

Al 31 de Octubre de 2019

(Cifras en pesos)

4.1.5.1.3	ESPACIOS EN PORTALES Y ÁREAS MUNICIPALES	0.00
4.1.5.1.4	ESPACIOS TEMPORALES EN ÁREAS MUNICIPALES	0.00
4.1.5.1.5	ESPACIOS EN VÍA PÚBLICA OBRAS CONSTRUCCIÓN	0.00
4.1.5.1.6	ESPACIOS EN SUBSUELO CONSTRUCCIÓN PERMANENTE	0.00
4.1.5.1.7	ESTACIONAMIENTO DE VEHÍCULOS VÍA PÚBLICA	0.00
4.1.5.1.8	VENTA DE FORMATOS OFICIALES DE TESORERIA	173,584.50
4.1.5.1.9	VENTA DE FORMATOS OFICIALES DE REGISTRO CIVIL	1,690,145.00
4.1.5.1.10	HOSPITALIZACION	102,354.25
4.1.5.1.11	CONSUMO DE MEDICAMENTOS	92,780.60
4.1.5.1.12	CONSULTAS MEDICAS	691,223.50
4.1.5.1.13	OTROS SERVICIOS DE HOSPITALIZACION	1,112,374.00
4.1.5.1.14	SERVICIO DE TURIBUS	52,370.00
4.1.5.1.15	TIENDA DE CE.RE.SO.	14,867.00
4.1.5.1.16	DIFERENCIA EN CAMBIOS	94.62
4.1.5.1.17	OTROS PRODUCTOS	0.00
4.1.5.4	PRODUCTOS NO COMP. EN LA LEY DE ING. VIGENTE CAUS. EN EJER. FISC. ANT. PEND. DE LIQ. O PAGO	0.00
4.1.6	APROVECHAMIENTOS DE TIPO CORRIENTE	8,400,549.88
4.1.6.2	MULTAS	7,729,005.84
4.1.6.3	INDEMNIZACIONES	0.00
4.1.6.4	REINTEGROS	0.00
4.1.6.5	APROVECHAMIENTOS PROVENIENTES DE OBRAS PÚBLICAS	0.00
4.1.6.6	APROVECHAMIENTOS NO COMP. EN LA LEY DE ING. VIGENTE CAUS. EN EJER. FISC. ANT. PEND. DE LIQ. O PAGO	0.00
4.1.6.8	ACCESORIOS DE APROVECHAMIENTOS	0.00
4.1.6.9	OTROS APROVECHAMIENTOS	671,544.04
4.1.7	INGRESOS POR VENTA DE BIENES Y PRESTACIÓN DE SERVICIOS	0.00
4.1.7.1	INGRESOS POR VENTA DE BIENES Y PREST. DE SERV. DE INST. PÚBLICAS DE SEGURIDAD SOCIAL	0.00
4.1.7.2	INGRESOS POR VENTA DE BIENES Y PREST. DE SERV. DE EMPR. PRODUCT. DEL ESTADO	0.00
4.1.7.3	INGRESOS POR VENTA DE BIENES Y PREST. DE SERV. DE ENT. PARAEST. Y FIDEIC. NO EMPR Y NO FINANC	0.00
4.1.7.4	INGRESOS POR VENTA DE BIENES Y PREST. DE SERV. DE ENT. PARAEST. EMPR NO FINANC C/PART EST MAY	0.00
4.1.7.5	INGRESOS POR VENTA DE BIENES Y PREST. DE SERV. DE ENT. PARAEST. EMPR FINANC MONET C/PART EST MAY	0.00
4.1.7.6	INGRESOS POR VENTA DE BIENES Y PREST. DE SERV. DE ENT. PARAEST. EMPR FINANC NO MONET C/PART EST MAY	0.00
4.1.7.7	INGRESOS POR VENTA DE BIENES Y PREST. DE SERV. DE FIDEIC. FINANC PÚBLICOS C/PART EST MAY	0.00
4.1.7.8	INGRESOS POR VENTA DE BIENES Y PREST. DE SERV. DE LOS PODERES LEG. Y JUDICIAL Y DE LOS ÓRGANOS AUT.	0.00
	TOTAL	118,813,947.00

MUNICIPIO DE TEHUACÁN PUEBLA

NOTAS AL ESTADO DE ACTIVIDADES

Al 31 de Octubre de 2019

(Cifras en pesos)

EA-02 PARTICIPACIONES, APORTACIONES, CONVENIOS, INCENTIVOS DERIVADOS DE LA COLABORACIÓN FISCAL, FONDOS DISTINTOS DE APORTACIONES, TRANSFERENCIAS, ASIGNACIONES, SUBSIDIOS Y SUBVENCIONES, Y PENSIONES Y JUBILACIONES:

Cuenta	Nombre de la Cuenta	Monto
4.2	PART, APORT, CONV, INCENT. DERIV. D/COLAB. FISCAL, F. DIST. DE APORT, TRANSF, ASIG, SUBS Y SUBV Y P Y JUB	609,338,376.94
4.2.1	PART, APORT, CONV, INCENT. DERIV. D/COLAB. FISCAL, F. DIST. DE APORT	609,338,376.94
4.2.1.1	PARTICIPACIONES	294,641,349.57
4.2.1.1.1	FONDO DE DESARROLLO MUNICIPAL	184,632,009.20
4.2.1.1.2	FONDO PARA INCENTIVAR Y ESTIMULAR LA RECAUDACIÓN MUNICIPAL	49,737,485.39
4.2.1.1.3	CONTRIBUCIONES MUNICIPALES COORDINADAS	0.00
4.2.1.1.4	FONDOS PARTICIPABLES	689,657.61
4.2.1.1.5	FONDO DE COMPENSACIÓN	2,304,494.19
4.2.1.1.6	FONDO DE FISCALIZACIÓN	5,868,188.55
4.2.1.1.7	FONDO MUNICIPAL DEL IMPUESTO A LA VENTA DE GASOLINAS Y DIESEL	4,607,754.30
4.2.1.1.8	FONDO DE ESTABILIZACIÓN DE LOS ING. (FEIEF)	3,414,351.33
4.2.1.1.9	PARTICIPACIONES 100% RECAUDACION IMPUESTO SOBRE LA RENTA	43,387,409.00
4.2.1.2	APORTACIONES	261,615,582.28
4.2.1.2.1	FISM-DF	96,924,920.50
4.2.1.2.2	FORTAMUN DF	164,690,661.78
4.2.1.3	CONVENIOS	40,202,140.10
4.2.1.4	INCENTIVOS DERIVADOS DE LA COLABORACIÓN FISCAL	106,498.00
4.2.1.5	FONDOS DISTINTOS DE APORTACIONES	0.00
4.2.1.6	FISE: FONDO DE INGRAESTRUCTURA SOCIAL DE ENTIDADES	12,772,806.99
4.2.2	TRANSFERENCIAS, ASIGNACIONES, SUBSIDIOS Y SUBVENCIONES Y PENSIONES Y JUBILACIONES	0.00
4.2.2.1	TRANSFERENCIAS INTERNAS Y ASIGNACIONES DEL SECTOR PÚBLICO	0.00
4.2.2.1.1	CORRIENTES	0.00
4.2.2.1.2	DE CAPITAL	0.00
4.2.2.3	SUBSIDIOS Y SUBVENCIONES	0.00
4.2.2.3.1	RECIBIDOS POR ENTIDADES EMPRESARIALES PÚBLICAS NO FINANCIERAS	0.00
4.2.2.3.1.1	CORRIENTES	0.00
4.2.2.3.1.2	DE CAPITAL	0.00
4.2.2.3.2	RECIBIDOS POR ENTIDADES EMPRESARIALES PÚBLICAS FINANCIERAS	0.00
4.2.2.3.2.1	CORRIENTES	0.00
4.2.2.3.2.2	DE CAPITAL	0.00
4.2.2.5	PENSIONES Y JUBILACIONES	0.00
4.2.2.5.1	CORRIENTES	0.00
4.2.2.5.2	DE CAPITAL	0.00
4.2.2.7	TRANSFERENCIAS DEL FONDO MEXICANO DEL PETRÓLEO PARA LA ESTABILIZACIÓN Y EL DESARROLLO	0.00
	TOTAL	609,338,376.94

MUNICIPIO DE TEHUACÁN PUEBLA

NOTAS AL ESTADO DE ACTIVIDADES

Al 31 de Octubre de 2019

(Cifras en pesos)

EA-03 OTROS INGRESOS Y BENEFICIOS:

Cuenta	Nombre de la Cuenta	Monto	Naturaleza
4.3	OTROS INGRESOS Y BENEFICIOS	3,901,227.79	
4.3.1	INGRESOS FINANCIEROS	315,261.34	
4.3.1.1	INTERESES GANADOS DE TÍTULOS, VALORES Y DEMÁS INSTRUMENTOS FINANCIEROS	315,261.34	
4.3.1.1.1	INTERNOS	0.00	
4.3.1.1.2	EXTERNOS	315,261.34	
4.3.1.9	OTROS INGRESOS FINANCIEROS	0.00	
4.3.1.9.1	INTERNOS	0.00	
4.3.1.9.2	EXTERNOS	0.00	
4.3.2	INCREMENTO POR VARIACIÓN DE INVENTARIOS	0.00	
4.3.2.1	INCREMENTO POR VARIACIÓN DE INVENTARIOS DE MERCANCÍAS PARA VENTA	0.00	
4.3.2.2	INCREMENTO POR VARIACIÓN DE INVENTARIOS DE MERCANCÍAS TERMINADAS	0.00	
4.3.2.3	INCREMENTO POR VARIACIÓN DE INVENTARIOS DE MERCANCÍAS EN PROCESO DE ELABORACIÓN	0.00	
4.3.2.4	INCREMENTO POR VARIACIÓN DE INVENTARIOS DE MATERIAS PRIMAS, MATERIAL. Y SUMINISTROS PARA PRODUCCIÓN	0.00	
4.3.2.5	INCREMENTO POR VARIACIÓN DE INVENTARIOS DE MATERIAS PRIMAS, MATERIALES Y SUMINISTROS DE CONSUMO	0.00	
4.3.3	DISMINUCIÓN DEL EXCESO DE ESTIMACIONES POR PÉRDIDA O DETERIORO U OBSOLESCENCIA	0.00	
4.3.3.1	DISMINUCIÓN DEL EXCESO DE ESTIMACIONES POR PÉRDIDA O DETERIORO U OBSOLESCENCIA	0.00	
4.3.4	DISMINUCIÓN DEL EXCESO DE PROVISIONES	0.00	
4.3.4.1	DISMINUCIÓN DEL EXCESO DE PROVISIONES	0.00	
4.3.9	OTROS INGRESOS Y BENEFICIOS VARIOS	3,585,966.45	
4.3.9.1	INGRESOS POR DONATIVOS	3,585,966.41	
4.3.9.2	BONIFICACIONES Y DESCUENTOS OBTENIDOS	0.00	
4.3.9.3	DIFERENCIAS POR TIPO DE CAMBIO A FAVOR	0.00	
4.3.9.4	DIFERENCIAS DE COTIZACIONES A FAVOR EN VALORES NEGOCIABLES	0.00	
4.3.9.5	RESULTADO POR POSICIÓN MONETARIA	0.00	
4.3.9.6	UTILIDADES POR PARTICIPACIÓN PATRIMONIAL	0.00	
4.3.9.7	DIFERENCIAS POR REESTRUCTURACIÓN DE DEUDA PÚBLICA A FAVOR	0.00	
4.3.9.9	OTROS INGRESOS Y BENEFICIOS VARIOS	0.04	
4.3.9.9.1	UTILIDAD POR VENTA DE BIENES PATRIMONIALES	0.04	
4.3.9.9.1.1	VENTA DE ACTIVOS FIJOS	0.00	
4.3.9.9.1.2	VENTA DE OBJETOS DE VALOR	0.00	
4.3.9.9.1.3	VENTA DE ACTIVOS NO PRODUCIDOS	0.00	
4.3.9.9.1.4	DIFERENCIAS EN CAMBIOS	0.04	
4.3.9.9.1.5	TIENDA DEL INTERIOR DEL CERESO	0.00	
4.3.9.9.2	RECUPERACIÓN DE INVERSIONES FINANCIERAS REALIZADAS CON FINES DE POLÍTICA	0.00	
4.3.9.9.2.1	VENTA DE ACCIONES Y PARTICIPACIONES DE CAPITAL ADQUIRIDAS CON FINES DE POLÍTICA	0.00	
4.3.9.9.2.2	VENTA DE OBLIGACIONES NEGOCIABLES ADQUIRIDAS CON FINES DE POLÍTICA	0.00	
4.3.9.9.3	RECUPERACIÓN DE INVERSIONES FINANCIERAS REALIZADAS CON FINES DE LIQUIDEZ	0.00	
4.3.9.9.3.1	VENTA DE ACCIONES Y PARTICIPACIONES DE	0.00	

MUNICIPIO DE TEHUACÁN PUEBLA

NOTAS AL ESTADO DE ACTIVIDADES

Al 31 de Octubre de 2019

(Cifras en pesos)

	CAPITAL	
4.3.9.9.3.1.1	INTERNOS	0.00
4.3.9.9.3.1.2	EXTERNOS	0.00
4.3.9.9.3.2	VENTA DE TÍTULOS Y VALORES REPRESENTATIVOS DE LA DEUDA	0.00
4.3.9.9.3.3	VENTA DE OBLIGACIONES NEGOCIABLES	0.00
	TOTAL	3,901,227.79

MA-04 GASTOS Y OTRAS PÉRDIDAS:

Cuenta	Nombre de la Cuenta	Monto	%
5.1	GASTOS DE FUNCIONAMIENTO	441,456,942.97	85.19
5.1.1	SERVICIOS PERSONALES	248,787,106.85	48.01
5.1.1.1	REMUNERACIONES AL PERSONAL DE CARÁCTER PERMANENTE	205,711,306.00	39.70
5.1.1.1.1	DIETAS	0.00	0.00
5.1.1.1.2	HABERES	0.00	0.00
5.1.1.1.3	SUELDOS BASE AL PERSONAL PERMANENTE	205,711,306.00	39.70
5.1.1.1.3.1	SUELDOS BASE AL PERSONAL DE BASE	0.00	0.00
5.1.1.1.3.2	SUELDOS BASE AL PERSONAL DE CONFIANZA	166,139,496.00	32.06
5.1.1.1.3.3	SUELDOS BASE AL PERSONAL SINDICALIZADO	39,571,810.00	7.64
5.1.1.1.4	REMUNERACIONES POR ADSCRIPCIÓN LABORAL EN EL EXTRANJERO	0.00	0.00
5.1.1.2	REMUNERACIONES AL PERSONAL DE CARÁCTER TRANSITORIO	15,656,737.00	3.02
5.1.1.2.1	HONORARIOS ASIMILABLES A SALARIOS	0.00	0.00
5.1.1.2.2	SUELDOS BASE AL PERSONAL EVENTUAL	15,656,737.00	3.02
5.1.1.2.3	RETRIBUCIONES POR SERVICIOS DE CARÁCTER SOCIAL	0.00	0.00
5.1.1.2.4	RETRIB. A LOS REPRESENT. DE LOS TRABAJADORES Y DE LOS PATRONES EN LA JUNTA DE CONCILIACIÓN Y ARBITR.	0.00	0.00
5.1.1.3	REMUNERACIONES ADICIONALES Y ESPECIALES	21,563,750.00	4.16
5.1.1.3.1	PRIMAS POR AÑOS DE SERVICIOS EFECTIVOS PRESTADOS	39,833.00	0.01
5.1.1.3.2	PRIMAS DE VACACIONES, DOMINICAL Y GRATIFICACIÓN DE FIN DE AÑO	6,026,135.00	1.16
5.1.1.3.2.1	PRIMAS DE VACACIONES Y DOMINICAL	5,122,019.30	0.99
5.1.1.3.2.2	GRATIFICACIÓN DE FIN DE AÑO	904,115.70	0.17
5.1.1.3.3	HORAS EXTRAORDINARIAS	13,127,363.00	2.53
5.1.1.3.4	COMPENSACIONES	2,370,419.00	0.46
5.1.1.3.5	SOBREHABERES	0.00	0.00
5.1.1.3.6	ASIGNACIONES DE TÉCNICO, DE MANDO, POR COMISIÓN, DE VUELO Y DE TÉCNICO ESPECIAL	0.00	0.00
5.1.1.3.7	HONORARIOS ESPECIALES	0.00	0.00
5.1.1.3.8	PARTICIPACIONES POR VIGILANCIA EN EL CUMPLIMIENTO DE LAS LEYES Y CUSTODIA DE VALORES	0.00	0.00
5.1.1.4	SEGURIDAD SOCIAL	0.00	0.00
5.1.1.4.1	APORTACIONES DE SEGURIDAD SOCIAL	0.00	0.00
5.1.1.4.2	APORTACIONES A FONDOS DE VIVIENDA	0.00	0.00
5.1.1.4.3	APORTACIONES AL SISTEMA PARA EL RETIRO	0.00	0.00
5.1.1.4.4	APORTACIONES PARA SEGUROS	0.00	0.00
5.1.1.5	OTRAS PRESTACIONES SOCIALES Y ECONÓMICAS	5,554,913.85	1.07
5.1.1.5.1	CUOTAS PARA EL FONDO DE AHORRO Y FONDO DE TRABAJO	0.00	0.00
5.1.1.5.2	INDEMNIZACIONES	1,571,560.85	0.30
5.1.1.5.3	PRESTACIONES Y HABERES DE RETIRO	0.00	0.00

MUNICIPIO DE TEHUACÁN PUEBLA

NOTAS AL ESTADO DE ACTIVIDADES
Al 31 de Octubre de 2019
(Cifras en pesos)

5.1.1.5.4	PRESTACIONES CONTRACTUALES	0.00	0.00
5.1.1.5.5	APOYOS A LA CAPACITACIÓN DE LOS SERVIDORES PÚBLICOS	0.00	0.00
5.1.1.5.9	OTRAS PRESTACIONES SOCIALES Y ECONÓMICAS	3,983,353.00	0.77
5.1.1.6	PAGO DE ESTÍMULOS A SERVIDORES PÚBLICOS	300,400.00	0.06
5.1.1.6.1	ESTIMULOS	300,400.00	0.06
5.1.1.6.2	RECOMPENSAS	0.00	0.00
5.1.1.7	PREVISIONES	0.00	0.00
5.1.2	MATERIALES Y SUMINISTROS	65,445,061.66	12.63
5.1.2.1	MATERIALES DE ADMINISTRACIÓN, EMISIÓN DE DOCUMENTOS Y ARTÍCULOS OFICIALES	6,592,916.88	1.27
5.1.2.1.1	MATERIALES, ÚTILES Y EQUIPOS MENORES DE OFICINA	1,939,226.07	0.37
5.1.2.1.2	MATERIALES Y ÚTILES DE IMPRESIÓN Y REPRODUCCIÓN	45,573.42	0.01
5.1.2.1.3	MATERIAL ESTADÍSTICO Y GEOGRÁFICO	0.00	0.00
5.1.2.1.4	MATERIALES, ÚTILES Y EQUIPOS MENORES DE TECNOLOGÍAS DE LA INFORMACIÓN Y COMUNICACIONES	1,123,031.21	0.22
5.1.2.1.5	MATERIAL IMPRESO E INFORMACIÓN DIGITAL	15,330.08	0.00
5.1.2.1.6	MATERIAL DE LIMPIEZA	1,338,489.92	0.26
5.1.2.1.7	MATERIALES Y ÚTILES DE ENSEÑANZA	363,805.82	0.07
5.1.2.1.8	MATERIALES PARA EL REGISTRO E IDENTIFICACIÓN DE BIENES Y PERSONAS	1,767,460.36	0.34
5.1.2.2	ALIMENTOS Y UTENSILIOS	12,530,571.82	2.42
5.1.2.2.1	PRODUCTOS ALIMENTICIOS PARA PERSONAS	12,452,635.67	2.40
5.1.2.2.2	PRODUCTOS ALIMENTICIOS PARA ANIMALES	49,298.00	0.01
5.1.2.2.3	UTENSILIOS PARA EL SERVICIO DE ALIMENTACIÓN	28,638.15	0.01
5.1.2.3	MATERIAS PRIMAS Y MATERIALES DE PRODUCCIÓN Y COMERCIALIZACIÓN	63,976.02	0.01
5.1.2.3.1	PRODUCTOS ALIMENTICIOS, AGROPECUARIOS Y FORESTALES ADQUIRIDOS COMO MATERIA PRIMA	58,785.62	0.01
5.1.2.3.2	INSUMOS TEXTILES ADQUIRIDOS COMO MATERIA PRIMA	0.00	0.00
5.1.2.3.3	PRODUCTOS DE PAPEL, CARTÓN E IMPRESOS ADQUIRIDOS COMO MATERIA PRIMA	0.00	0.00
5.1.2.3.4	COMBUSTIBLES, LUBRICANTES, ADITIVOS, CARBÓN Y SUS DERIVADOS ADQUIRIDOS COMO MATERIA PRIMA	0.00	0.00
5.1.2.3.5	PRODUCTOS QUÍMICOS, FARMACÉUTICOS Y DE LABORATORIO ADQUIRIDOS COMO MATERIA PRIMA	0.00	0.00
5.1.2.3.6	PRODUCTOS METÁLICOS Y A BASE DE MINERALES NO METÁLICOS ADQUIRIDOS COMO MATERIA PRIMA	0.00	0.00
5.1.2.3.7	PRODUCTOS DE CUERO, PIEL, PLÁSTICO Y HULE ADQUIRIDOS COMO MATERIA PRIMA	5,190.40	0.00
5.1.2.3.8	MERCANCÍAS ADQUIRIDAS PARA SU COMERCIALIZACIÓN	0.00	0.00
5.1.2.3.9	OTROS PRODUCTOS ADQUIRIDOS COMO MATERIA PRIMA	0.00	0.00
5.1.2.4	MATERIALES Y ARTÍCULOS DE CONSTRUCCIÓN Y DE REPARACIÓN	18,671,371.89	3.60
5.1.2.4.1	PRODUCTOS MINERALES NO METÁLICOS	150,441.78	0.03
5.1.2.4.2	CEMENTO Y PRODUCTOS DE CONCRETO	135,829.15	0.03
5.1.2.4.3	CAL, YESO Y PRODUCTOS DE YESO	7,423.52	0.00
5.1.2.4.4	MADERA Y PRODUCTOS DE MADERA	19,054.42	0.00

MUNICIPIO DE TEHUACÁN PUEBLA

NOTAS AL ESTADO DE ACTIVIDADES

Al 31 de Octubre de 2019

(Cifras en pesos)

5.1.2.4.5	VIDRIO Y PRODUCTOS DE VIDRIO	17,709.79	0.00
5.1.2.4.6	MATERIAL ELÉCTRICO Y ELECTRÓNICO	16,391,763.53	3.16
5.1.2.4.7	ARTÍCULOS METÁLICOS PARA LA CONSTRUCCIÓN	194,348.31	0.04
5.1.2.4.8	MATERIALES COMPLEMENTARIOS	4,563.72	0.00
5.1.2.4.9	OTROS MATERIALES Y ARTÍCULOS DE CONSTRUCCIÓN Y REPARACIÓN	1,750,237.67	0.34
5.1.2.5	PRODUCTOS QUÍMICOS, FARMACÉUTICOS Y DE LABORATORIO	6,022,855.35	1.16
5.1.2.5.1	PRODUCTOS QUÍMICOS BÁSICOS	4,547.20	0.00
5.1.2.5.2	FERTILIZANTES, PESTICIDAS Y OTROS AGROQUÍMICOS	9,809.54	0.00
5.1.2.5.3	MEDICINAS Y PRODUCTOS FARMACÉUTICOS	4,801,008.04	0.93
5.1.2.5.4	MATERIALES, ACCESORIOS Y SUMINISTROS MÉDICOS	813,187.11	0.16
5.1.2.5.5	MATERIALES, ACCESORIOS Y SUMINISTROS DE LABORATORIO	0.00	0.00
5.1.2.5.6	FIBRAS SINTÉTICAS, HULES, PLÁSTICOS Y DERIVADOS	148,840.32	0.03
5.1.2.5.9	OTROS PRODUCTOS QUÍMICOS	245,463.14	0.05
5.1.2.6	COMBUSTIBLES, LUBRICANTES Y ADITIVOS	14,878,148.45	2.87
5.1.2.6.1	COMBUSTIBLES, LUBRICANTES Y ADITIVOS COMBUSTIBLES	14,878,148.45	2.87
5.1.2.6.1.1	COMBUSTIBLES	14,666,605.98	2.83
5.1.2.6.1.2	LUBRICANTES Y ADITIVOS	211,542.47	0.04
5.1.2.6.2	CARBÓN Y SUS DERIVADOS	0.00	0.00
5.1.2.7	VESTUARIO, BLANCOS, PRENDAS DE PROTECCIÓN Y ARTÍCULOS DEPORTIVOS	3,231,793.80	0.62
5.1.2.7.1	VESTUARIO Y UNIFORMES	3,046,886.74	0.59
5.1.2.7.2	PRENDAS DE SEGURIDAD Y PROTECCIÓN PERSONAL	127,464.06	0.02
5.1.2.7.3	ARTÍCULOS DEPORTIVOS	44,247.25	0.01
5.1.2.7.4	PRODUCTOS TEXTILES	13,195.75	0.00
5.1.2.7.5	BLANCOS Y OTROS PRODUCTOS TEXTILES, EXCEPTO PRENDAS DE VESTIR	0.00	0.00
5.1.2.8	MATERIALES Y SUMINISTROS PARA SEGURIDAD	1,109,998.20	0.21
5.1.2.8.1	SUSTANCIAS Y MATERIALES EXPLOSIVOS	0.00	0.00
5.1.2.8.2	MATERIALES DE SEGURIDAD PÚBLICA	0.00	0.00
5.1.2.8.3	PRENDAS DE PROTECCIÓN PARA SEGURIDAD PÚBLICA	1,109,998.20	0.21
5.1.2.9	HERRAMIENTAS, REFACCIONES Y ACCESORIOS MENORES	2,343,429.25	0.45
5.1.2.9.1	HERRAMIENTAS MENORES	574,770.64	0.11
5.1.2.9.2	REFACCIONES Y ACCESORIOS MENORES DE EDIFICIOS	181,026.11	0.03
5.1.2.9.3	REFACCIONES Y ACCESORIOS MENORES DE MOBILIARIO Y EQUIPO DE ADMINISTRACIÓN, EDUCACIONAL Y RECREATIVO	45,999.59	0.01
5.1.2.9.4	REFACCIONES Y ACCESORIOS MENORES DE EQUIPO DE CÓMPUTO Y TECNOLOGÍAS DE LA INFORMACIÓN	320,273.08	0.06
5.1.2.9.5	REFACCIONES Y ACCESORIOS MENORES DE EQUIPO E INSTRUMENTAL MÉDICO Y DE LABORATORIO	7,468.50	0.00
5.1.2.9.6	REFACCIONES Y ACCESORIOS MENORES DE EQUIPO DE TRANSPORTE	854,473.95	0.16
5.1.2.9.7	REFACCIONES Y ACCESORIOS MENORES DE EQUIPO DE DEFENSA Y SEGURIDAD	8,781.20	0.00
5.1.2.9.8	REFACCIONES Y ACCESORIOS MENORES DE MAQUINARIA Y OTROS EQUIPOS	153,482.75	0.03

MUNICIPIO DE TEHUACÁN PUEBLA

NOTAS AL ESTADO DE ACTIVIDADES

Al 31 de Octubre de 2019

(Cifras en pesos)

5.1.2.9.9	REFACCIONES Y ACCESORIOS MENORES OTROS BIENES MUEBLES	197,153.43	0.04
5.1.3	SERVICIOS GENERALES	127,224,774.46	24.55
5.1.3.1	SERVICIOS BÁSICOS	31,312,964.67	6.04
5.1.3.1.1	ENERGÍA ELÉCTRICA	30,103,412.76	5.81
5.1.3.1.2	GAS	505,583.76	0.10
5.1.3.1.3	AGUA	0.00	0.00
5.1.3.1.4	TELEFONÍA TRADICIONAL	647,135.26	0.12
5.1.3.1.5	TELEFONÍA CELULAR	0.00	0.00
5.1.3.1.6	SERVICIOS DE TELECOMUNICACIONES Y SATÉLITES	0.00	0.00
5.1.3.1.7	SERVICIOS DE ACCESO DE INTERNET, REDES Y PROCESAMIENTO DE INFORMACIÓN	26,565.02	0.01
5.1.3.1.8	SERVICIOS POSTALES Y TELEGRÁFICOS	28,007.87	0.01
5.1.3.1.9	SERVICIOS INTEGRALES Y OTROS SERVICIOS	2,260.00	0.00
5.1.3.2	SERVICIOS DE ARRENDAMIENTO	9,825,739.14	1.90
5.1.3.2.1	ARRENDAMIENTO DE TERRENOS	0.00	0.00
5.1.3.2.2	ARRENDAMIENTO DE EDIFICIOS	528,382.87	0.10
5.1.3.2.3	ARRENDAMIENTO DE MOBILIARIO Y EQUIPO DE ADMINISTRACIÓN, EDUCACIONAL Y RECREATIVO	1,673,877.56	0.32
5.1.3.2.4	ARRENDAMIENTO DE EQUIPO E INSTRUMENTAL MÉDICO Y DE LABORATORIO	0.00	0.00
5.1.3.2.5	ARRENDAMIENTO DE EQUIPO DE TRANSPORTE	2,212,313.34	0.43
5.1.3.2.6	ARRENDAMIENTO DE MAQUINARIA, OTROS EQUIPOS Y HERRAMIENTAS	3,332,124.00	0.64
5.1.3.2.7	ARRENDAMIENTO DE ACTIVOS INTANGIBLES	18,328.00	0.00
5.1.3.2.8	ARRENDAMIENTO FINANCIERO	0.00	0.00
5.1.3.2.9	OTROS ARRENDAMIENTOS	2,060,713.37	0.40
5.1.3.3	SERVICIOS PROFESIONALES, CIENTÍFICOS Y TÉCNICOS Y OTROS SERVICIOS	36,321,313.15	7.01
5.1.3.3.1	SERVICIOS LEGALES, DE CONTABILIDAD, AUDITORÍA Y RELACIONADOS	9,511,205.25	1.84
5.1.3.3.2	SERVICIOS DE DISEÑO, ARQUITECTURA, INGENIERÍA Y ACTIVIDADES RELACIONADAS	788,616.24	0.15
5.1.3.3.3	SERVICIOS DE CONSULTORÍA ADMINISTRATIVA, PROCESOS, TÉCNICA Y EN TECNOLOGÍAS DE LA INFORMACIÓN	9,954,333.61	1.92
5.1.3.3.3.1	SERVICIOS DE INFORMATICA	9,954,333.61	1.92
5.1.3.3.4	SERVICIOS DE CAPACITACIÓN	3,367,349.50	0.65
5.1.3.3.5	SERVICIOS DE INVESTIGACIÓN CIENTÍFICA Y DESARROLLO	0.00	0.00
5.1.3.3.6	SERVICIOS DE APOYO ADMINISTRATIVO, FOTOCOPIADO E IMPRESIÓN	3,859,632.03	0.74
5.1.3.3.7	SERVICIOS DE PROTECCIÓN Y SEGURIDAD	0.00	0.00
5.1.3.3.8	SERVICIOS DE VIGILANCIA	0.00	0.00
5.1.3.3.9	SERVICIOS PROFESIONALES, CIENTÍFICOS Y TÉCNICOS INTEGRALES	8,840,176.52	1.71
5.1.3.4	SERVICIOS FINANCIEROS, BANCARIOS Y COMERCIALES	352,124.85	0.07
5.1.3.4.1	SERVICIOS FINANCIEROS Y BANCARIOS	322,474.40	0.06
5.1.3.4.2	SERVICIOS DE COBRANZA, INVESTIGACIÓN CREDITICIA Y SIMILAR	0.00	0.00
5.1.3.4.3	SERVICIOS DE RECAUDACIÓN, TRASLADO Y CUSTODIA DE VALORES	0.00	0.00
5.1.3.4.4	SEGUROS DE RESPONSABILIDAD PATRIMONIAL Y FIANZAS	0.00	0.00
5.1.3.4.5	SEGUROS DE BIENES PATRIMONIALES	28,258.45	0.01
5.1.3.4.6	ALMACENAJE, ENVASE Y EMBALAJE	0.00	0.00

MUNICIPIO DE TEHUACÁN PUEBLA

NOTAS AL ESTADO DE ACTIVIDADES
Al 31 de Octubre de 2019
(Cifras en pesos)

5.1.3.4.7	FLETES Y MANIOBRAS	1,392.00	0.00
5.1.3.4.8	COMISIONES POR VENTAS	0.00	0.00
5.1.3.4.9	SERVICIOS FINANCIEROS, BANCARIOS Y COMERCIALES INTEGRALES	0.00	0.00
5.1.3.5	SERVICIOS DE INSTALACIÓN, REPARACIÓN, MANTENIMIENTO Y CONSERVACIÓN	18,029,582.95	3.48
5.1.3.5.1	CONSERVACIÓN Y MANTENIMIENTO MENOR DE INMUEBLES	320,301.58	0.06
5.1.3.5.2	INSTALACIÓN, REPARACIÓN Y MANTENIMIENTO DE MOBILIARI O Y EQUIPO DE ADMÓN., EDUCACIONAL Y RECR	25,393.17	0.00
5.1.3.5.3	INSTALACIÓN, REPARACIÓN Y MANTENIMIENTO DE EQUIPO DE CÓMPUTO Y TECNOLOGÍAS DE LA INFORMACIÓN	125,286.75	0.02
5.1.3.5.4	INSTALACIÓN, REPARACIÓN Y MANTENIMIENTO DE EQUIPO E INSTRUMENTAL MÉDICO Y DE LABORATORIO	1,000.00	0.00
5.1.3.5.5	REPARACIÓN Y MANTENIMIENTO DE EQUIPO DE TRANSPORTE	879,496.96	0.17
5.1.3.5.6	REPARACIÓN Y MANTENIMIENTO DE EQUIPO DE DEFENSA Y SEGURIDAD	0.00	0.00
5.1.3.5.7	INSTALACIÓN, REPARACIÓN Y MANTENIMIENTO DE MAQUINARIA, OTROS EQUIPOS Y HERRAMIENTA	110,757.89	0.02
5.1.3.5.8	SERVICIOS DE LIMPIEZA Y MANEJO DE DESECHOS	16,290,158.01	3.14
5.1.3.5.9	SERVICIOS DE JARDINERÍA Y FUMIGACIÓN	277,188.59	0.05
5.1.3.6	SERVICIOS DE COMUNICACIÓN SOCIAL Y PUBLICIDAD	3,046,788.09	0.59
5.1.3.6.1	DIFUSIÓN POR RADIO, TELEVISIÓN Y OTROS MEDIOS DE MENSAJES S OBRE PROGRAM. Y ACTIVIDAD. GUBERNAMENTALES	2,590,095.14	0.50
5.1.3.6.2	DIFUSIÓN POR RADIO, TELEVISIÓN Y OTROS MEDIOS DE MENSAJES C OMER. PARA PROMO. LA VNTA DE BIE. O SERV	410,872.95	0.08
5.1.3.6.3	SERVICIOS DE CREATIVIDAD, PREPRODUCCIÓN Y PRODUCCIÓN DE PUBLICIDA D, EXCEPTO INTERNET	0.00	0.00
5.1.3.6.4	SERVICIOS DE REVELADO DE FOTOGRAFÍAS	45,820.00	0.01
5.1.3.6.5	SERVICIOS DE LA INDUSTRIA FÍLMICA, DEL SONIDO Y DEL VIDEO	0.00	0.00
5.1.3.6.6	SERVICIO DE CREACIÓN Y DIFUSIÓN DE CONTENIDO EXCLUSIVAMENTE A TRAVÉS DE INTERNET	0.00	0.00
5.1.3.6.9	OTROS SERVICIOS DE INFORMACIÓN	0.00	0.00
5.1.3.7	SERVICIOS DE TRASLADO Y VIÁTICOS	1,528,434.05	0.29
5.1.3.7.1	PASAJES AÉREOS	16,630.03	0.00
5.1.3.7.1.1	PASAJES AÉREOS NACIONALES	16,630.03	0.00
5.1.3.7.1.2	PASAJES AÉREOS INTERNACIONALES	0.00	0.00
5.1.3.7.2	PASAJES TERRESTRES	598,031.13	0.12
5.1.3.7.2.1	PASAJES TERRESTRES NACIONALES	598,031.13	0.12
5.1.3.7.2.2	PASAJES TERRESTRES INTERNACIONALES	0.00	0.00
5.1.3.7.3	PASAJES MARÍTIMOS, LACUSTRES Y FLUVIALES	0.00	0.00
5.1.3.7.4	AUTOTRANSPORTE	0.00	0.00
5.1.3.7.5	VIÁTICOS EN EL PAÍS	650,298.76	0.13
5.1.3.7.6	VIÁTICOS EN EL EXTRANJERO	0.00	0.00
5.1.3.7.7	GASTOS DE INSTALACIÓN Y TRASLADO DE MENAJE	0.00	0.00

MUNICIPIO DE TEHUACÁN PUEBLA

NOTAS AL ESTADO DE ACTIVIDADES

Al 31 de Octubre de 2019

(Cifras en pesos)

5.1.3.7.8	SERVICIOS INTEGRALES DE TRASLADO Y VIÁTICOS	0.00	0.00
5.1.3.7.9	OTROS SERVICIOS DE TRASLADO Y HOSPEDAJE	263,474.13	0.05
5.1.3.8	SERVICIOS OFICIALES	16,848,370.64	3.25
5.1.3.8.1	GASTOS DE CEREMONIAL	0.00	0.00
5.1.3.8.2	GASTOS DE ORDEN SOCIAL Y CULTURAL	16,848,370.64	3.25
5.1.3.8.3	CONGRESOS Y CONVENCIONES	0.00	0.00
5.1.3.8.4	EXPOSICIONES	0.00	0.00
5.1.3.8.5	GASTOS DE REPRESENTACIÓN	0.00	0.00
5.1.3.9	OTROS SERVICIOS GENERALES	9,959,456.92	1.92
5.1.3.9.1	SERVICIOS FUNERARIOS Y DE CEMENTERIOS	2,320.00	0.00
5.1.3.9.2	IMPUESTOS Y DERECHOS	864,246.88	0.17
5.1.3.9.3	IMPUESTOS Y DERECHOS DE IMPORTACIÓN	280.00	0.00
5.1.3.9.4	SENTENCIAS Y RESOLUCIONES POR JUDICIALES AUTORIDAD COMPETENTE	1,071,739.08	0.21
5.1.3.9.5	PENAS, MULTAS, ACCESORIOS Y ACTUALIZACIONES	99,092.00	0.02
5.1.3.9.6	OTROS GASTOS POR RESPONSABILIDADES	0.00	0.00
5.1.3.9.8	IMPUESTO SOBRE NÓMINAS Y OTROS QUE SE DERIVEN DE UNA RELACIÓN LABORAL	7,915,978.96	1.53
5.1.3.9.9	OTROS SERVICIOS GENERALES	5,800.00	0.00
5.2	TRANSFERENCIAS, ASIGNACIONES, SUBSIDIOS Y OTRAS AYUDAS	61,946,217.09	11.95
5.2.1	TRANSFERENCIAS INTERNAS Y ASIGNACIONES AL SECTOR PÚBLICO	51,218,316.53	9.88
5.2.1.1	ASIGNACIONES AL SECTOR PÚBLICO	0.00	0.00
5.2.1.1.1	ASIGNACIONES PRESUPUESTARIAS AL PODER EJECUTIVO	0.00	0.00
5.2.1.1.2	ASIGNACIONES PRESUPUESTARIAS AL PODER LEGISLATIVO	0.00	0.00
5.2.1.1.3	ASIGNACIONES PRESUPUESTARIAS AL PODER JUDICIAL	0.00	0.00
5.2.1.1.4	ASIGNACIONES PRESUPUESTARIAS A ÓRGANOS AUTÓNOMOS	0.00	0.00
5.2.1.2	TRANSFERENCIAS INTERNAS AL SECTOR PÚBLICO	51,218,316.53	9.88
5.2.1.2.5	TRANSFERENCIAS OTORGADAS A ENTIDADES PARAESTATALES NO EMPRESARIALES Y NO FINANCIERAS	51,218,316.53	9.88
5.2.1.2.6	TRANSFERENCIAS INTERNAS OTORGADAS A ENTIDADES PARAESTATALES EMPRESARIALES Y NO FINANCIERAS	0.00	0.00
5.2.1.2.7	TRANSFERENCIAS INTERNAS OTORGADAS A FIDEICOMISOS PÚBLICOS EMPRESARIALES Y NO FINANCIERAS	0.00	0.00
5.2.1.2.8	TRANSFERENCIAS INTERNAS OTORGADAS A INSTITUCIONES PARAESTATALES PÚBLICAS FINANCIERAS	0.00	0.00
5.2.1.2.9	TRANSFERENCIAS INTERNAS OTORGADAS A FIDEICOMISOS PÚBLICOS FINANCIEROS	0.00	0.00
5.2.2	TRANSFERENCIAS AL RESTO DEL SECTOR PÚBLICO	0.00	0.00
5.2.2.1	TRANSFERENCIAS A ENTIDADES PARAESTATALES	0.00	0.00
5.2.2.1.1	TRANSFERENCIAS OTORGADAS A ENTIDADES PARAESTATALES NO EMPRESARIALES Y NO FINANCIERAS	0.00	0.00
5.2.2.1.2	TRANSFERENCIAS OTORGADAS PARA ENTIDADES PARAESTATALES EMPRESARIALES Y NO	0.00	0.00

MUNICIPIO DE TEHUACÁN PUEBLA

NOTAS AL ESTADO DE ACTIVIDADES

Al 31 de Octubre de 2019

(Cifras en pesos)

	FINANCIERAS		
5.2.2.1.3	TRANSFERENCIAS OTORGADAS PARA INSTITUCIONES PARAESTATALES PÚBLICAS FINANCIERAS	0.00	0.00
5.2.2.2	TRANSFERENCIAS A ENTIDADES FEDERATIVAS Y MUNICIPIOS	0.00	0.00
5.2.2.2.4	TRANSFERENCIAS OTORGADAS A ENTIDADES FEDERATIVAS Y MUNICIPIOS	0.00	0.00
5.2.2.2.4.1	A ENTIDADES FEDERATIVAS	0.00	0.00
5.2.2.2.4.2	A MUNICIPIOS	0.00	0.00
5.2.2.2.5	TRANSFERENCIAS A FIDEICOMISOS DE ENTIDADES FEDERATIVAS Y MUNICIPIOS	0.00	0.00
5.2.3	SUBSIDIOS Y SUBVENCIONES	0.00	0.00
5.2.3.1	SUBSIDIOS	0.00	0.00
5.2.3.1.1	SUBSIDIOS A LA PRODUCCIÓN	0.00	0.00
5.2.3.1.1.1	A ENTIDADES EMPRESARIALES NO FINANCIERAS DEL SECTOR PRIVADO	0.00	0.00
5.2.3.1.1.2	A ENTIDADES EMPRESARIALES NO FINANCIERAS DEL SECTOR PÚBLICO	0.00	0.00
5.2.3.1.2	SUBSIDIOS A LA DISTRIBUCIÓN	0.00	0.00
5.2.3.1.2.1	A ENTIDADES EMPRESARIALES NO FINANCIERAS DEL SECTOR PRIVADO	0.00	0.00
5.2.3.1.2.2	A ENTIDADES EMPRESARIALES NO FINANCIERAS DEL SECTOR PÚBLICO	0.00	0.00
5.2.3.1.3	SUBSIDIOS A LA INVERSIÓN	0.00	0.00
5.2.3.1.3.1	A ENTIDADES EMPRESARIALES NO FINANCIERAS DEL SECTOR PRIVADO	0.00	0.00
5.2.3.1.3.2	A ENTIDADES EMPRESARIALES NO FINANCIERAS DEL SECTOR PÚBLICO	0.00	0.00
5.2.3.1.4	SUBSIDIOS A LA PRESTACIÓN DE SERVICIOS PÚBLICOS	0.00	0.00
5.2.3.1.4.1	A ENTIDADES EMPRESARIALES NO FINANCIERAS DEL SECTOR PRIVADO	0.00	0.00
5.2.3.1.4.2	A ENTIDADES EMPRESARIALES NO FINANCIERAS DEL SECTOR PÚBLICO	0.00	0.00
5.2.3.1.5	SUBSIDIOS PARA CUBRIR DIFERENCIALES DE TASA DE INTERÉS	0.00	0.00
5.2.3.1.5.1	A ENTIDADES EMPRESARIALES FINANCIERAS DEL SECTOR PRIVADO	0.00	0.00
5.2.3.1.5.2	A ENTIDADES EMPRESARIALES FINANCIERAS DEL SECTOR PÚBLICO	0.00	0.00
5.2.3.1.6	SUBSIDIOS A LA VIVIENDA	0.00	0.00
5.2.3.1.6.1	A ENTIDADES EMPRESARIALES NO FINANCIERAS DEL SECTOR PRIVADO	0.00	0.00
5.2.3.1.6.2	A ENTIDADES EMPRESARIALES NO FINANCIERAS DEL SECTOR PÚBLICO	0.00	0.00
5.2.3.1.8	SUBSIDIOS A ENTIDADES FEDERATIVAS Y MUNICIPIOS	0.00	0.00
5.2.3.1.9	OTROS SUBSIDIOS	0.00	0.00
5.2.3.2	SUBVENCIONES	0.00	0.00
5.2.3.2.7	SUBVENCIONES AL CONSUMO	0.00	0.00
5.2.4	AYUDAS SOCIALES	961,761.56	0.19
5.2.4.1	AYUDAS SOCIALES A PERSONAS	207,095.56	0.04
5.2.4.2	BECAS	540,720.00	0.10
5.2.4.3	AYUDAS SOCIALES A INSTITUCIONES	213,946.00	0.04
5.2.4.3.3	AYUDAS SOCIALES A INSTITUCIONES DE ENSEÑANZA	90,840.00	0.02
5.2.4.3.4	AYUDAS SOCIALES A ACTIVIDADES	104,125.00	0.02

MUNICIPIO DE TEHUACÁN PUEBLA

NOTAS AL ESTADO DE ACTIVIDADES

Al 31 de Octubre de 2019

(Cifras en pesos)

	CIENTÍFICAS O ACADÉMICAS		
5.2.4.3.5	AYUDAS SOCIALES A INSTITUCIONES SIN FINES DE LUCRO	18,981.00	0.00
5.2.4.3.6	AYUDAS SOCIALES A COOPERATIVAS	0.00	0.00
5.2.4.3.7	AYUDAS SOCIALES A ENTIDADES DE INTERÉS PÚBLICO	0.00	0.00
5.2.4.4	AYUDAS SOCIALES POR DESASTRES NATURALES Y OTROS SINIESTROS	0.00	0.00
5.2.5	PENSIONES Y JUBILACIONES	9,766,139.00	1.88
5.2.5.1	PENSIONES	4,104,091.00	0.79
5.2.5.2	JUBILACIONES	5,078,656.00	0.98
5.2.5.9	OTRAS PENSIONES Y JUBILACIONES	583,392.00	0.11
5.2.6	TRANSFERENCIAS A FIDEICOMISOS, MANDATOS Y CONTRATOS ANÁLOGOS	0.00	0.00
5.2.6.1	TRANSFERENCIAS A FIDEICOMISOS, MANDATOS Y CONTRATOS ANÁLOGOS AL GOBIERNO	0.00	0.00
5.2.6.1.1	EJECUTIVO	0.00	0.00
5.2.6.1.2	LEGISLATIVO	0.00	0.00
5.2.6.1.3	JUDICIAL	0.00	0.00
5.2.6.2	TRANSFERENCIAS A FIDEICOMISOS, MANDATOS Y CONTRATOS ANÁLOGOS A ENTIDADES PARAESTATALES	0.00	0.00
5.2.6.2.1	NO EMPRESARIALES Y NO FINANCIERAS	0.00	0.00
5.2.6.2.2	EMPRESARIALES Y NO FINANCIERAS	0.00	0.00
5.2.6.3	TRANSFERENCIAS A FIDEICOMISOS DE INSTITUCIONES PÚBLICAS FINANCIERAS	0.00	0.00
5.2.7	TRANSFERENCIAS A LA SEGURIDAD SOCIAL	0.00	0.00
5.2.7.1	TRANSFERENCIAS POR OBLIGACIONES DE LEY	0.00	0.00
5.2.8	DONATIVOS	0.00	0.00
5.2.8.1	DONATIVOS A INSTITUCIONES SIN FINES DE LUCRO	0.00	0.00
5.2.8.2	DONATIVOS A ENTIDADES FEDERATIVAS Y MUNICIPIOS	0.00	0.00
5.2.8.3	DONATIVOS A FIDEICOMISOS, MANDATOS Y CONTRATOS ANÁLOGOS PRIVADOS	0.00	0.00
5.2.8.4	DONATIVOS A FIDEICOMISOS, MANDATOS Y CONTRATOS ANÁLOGOS ESTATALES	0.00	0.00
5.2.8.5	DONATIVOS INTERNACIONALES	0.00	0.00
5.2.9	TRANSFERENCIAS AL EXTERIOR	0.00	0.00
5.2.9.1	TRANSFERENCIAS AL EXTERIOR A GOBIERNOS EXTRANJEROS Y ORGANISMOS INTERNACIONALES	0.00	0.00
5.2.9.1.1	TRANSFERENCIAS A GOBIERNOS EXTRANJEROS	0.00	0.00
5.2.9.1.2	TRANSFERENCIAS PARA ORGANISMOS INTERNACIONALES	0.00	0.00
5.2.9.2	TRANSFERENCIAS AL SECTOR PRIVADO EXTERNO	0.00	0.00
5.3	PARTICIPACIONES Y APORTACIONES	3,949,283.76	0.76
5.3.1	PARTICIPACIONES	3,949,283.76	0.76
5.3.1.1	PARTICIPACIONES DE LA FEDERACIÓN A ENTIDADES FEDERATIVAS Y MUNICIPIOS	3,949,283.76	0.76
5.3.1.1.1	FONDO GENERAL DE PARTICIPACIONES	0.00	0.00
5.3.1.1.2	FONDO DE FOMENTO MUNICIPAL	0.00	0.00
5.3.1.1.4	OTROS CONCEPTOS PARTICIPABLES DE LA FEDERACIÓN A ENTIDADES FEDERATIVAS	3,949,283.76	0.76
5.3.1.1.5	OTROS CONCEPTOS PARTICIPABLES DE LA FEDERACIÓN A MUNICIPIOS	0.00	0.00
5.3.1.1.6	CONVENIOS DE COLABORACIÓN ADMINISTRATIVA	0.00	0.00
5.3.1.2	PARTICIPACIONES DE LAS ENTIDADES FEDERATIVAS A LOS MUNICIPIOS	0.00	0.00

MUNICIPIO DE TEHUACÁN PUEBLA

NOTAS AL ESTADO DE ACTIVIDADES

Al 31 de Octubre de 2019

(Cifras en pesos)

5.3.2	APORTACIONES	0.00	0.00
5.3.2.1	APORTACIONES DE LA FEDERACIÓN A ENTIDADES FEDERATIVAS Y MUNICIPIOS	0.00	0.00
5.3.2.1.1	APORTACIONES DE LA FEDERACIÓN A LAS ENTIDADES FEDERATIVAS	0.00	0.00
5.3.2.1.2	APORTACIONES DE LA FEDERACIÓN A MUNICIPIOS	0.00	0.00
5.3.2.1.4	APORTACIONES PREVISTAS EN LEYES Y DECRETOS AL SISTEMA DE PROTECCIÓN SOCIAL	0.00	0.00
5.3.2.1.5	APORTACIONES PREVISTAS EN LEYES Y DECRETOS COMPENSATORIAS A ENTIDADES FEDERATIVAS Y MUNICIPIOS	0.00	0.00
5.3.2.2	APORTACIONES DE LAS ENTIDADES FEDERATIVAS A LOS MUNICIPIOS	0.00	0.00
5.3.3	CONVENIOS	0.00	0.00
5.3.3.1	CONVENIOS DE REASIGNACIÓN	0.00	0.00
5.3.3.2	CONVENIOS DE DESCENTRALIZACIÓN Y OTROS	0.00	0.00
5.3.3.2.2	CONVENIOS DE DESCENTRALIZACIÓN	0.00	0.00
5.3.3.2.3	OTROS CONVENIOS	0.00	0.00
5.4	INTERESES, COMISIONES Y OTROS GASTOS DE LA DEUDA PÚBLICA	30,957.33	0.01
5.4.1	INTERESES DE LA DEUDA PÚBLICA	30,957.33	0.01
5.4.1.1	INTERESES DE LA DEUDA PÚBLICA INTERNA	30,957.33	0.01
5.4.1.1.1	INTERESES DE LA DEUDA INTERNA CON INSTITUCIONES DE CRÉDITO	30,957.33	0.01
5.4.1.1.2	INTERESES DERIVADOS DE LA COLOCACIÓN DE TÍTULOS Y VALORES	0.00	0.00
5.4.1.1.3	INTERESES POR ARRENDAMIENTOS FINANCIEROS NACIONALES	0.00	0.00
5.4.1.2	INTERESES DE LA DEUDA PÚBLICA EXTERNA	0.00	0.00
5.4.1.2.4	INTERESES DE LA DEUDA EXTERNA CON INSTITUCIONES DE CRÉDITO	0.00	0.00
5.4.1.2.5	INTERESES DE LA DEUDA DE ORGANISMOS FINANCIEROS INTERNACIONALES	0.00	0.00
5.4.1.2.6	INTERESES DE LA DEUDA BILATERAL	0.00	0.00
5.4.1.2.7	INTERESES DERIVADOS DE LA COLOCACIÓN DE TÍTULOS Y VALORES EN EL EXTERIOR	0.00	0.00
5.4.1.2.8	INTERESES POR ARRENDAMIENTOS FINANCIEROS INTERNACIONALES	0.00	0.00
5.4.2	COMISIONES DE LA DEUDA PÚBLICA	0.00	0.00
5.4.2.1	COMISIONES DE LA DEUDA PÚBLICA INTERNA	0.00	0.00
5.4.2.2	COMISIONES DE LA DEUDA PÚBLICA EXTERNA	0.00	0.00
5.4.3	GASTOS DE LA DEUDA PÚBLICA	0.00	0.00
5.4.3.1	GASTOS DE LA DEUDA PÚBLICA INTERNA	0.00	0.00
5.4.3.2	GASTOS DE LA DEUDA PÚBLICA EXTERNA	0.00	0.00
5.4.4	COSTO POR COBERTURAS	0.00	0.00
5.4.4.1	COSTO POR COBERTURAS	0.00	0.00
5.4.4.1.1	COSTOS POR COBERTURA DE LA DEUDA PÚBLICA INTERNA	0.00	0.00
5.4.4.1.2	COSTOS POR COBERTURA DE LA DEUDA PÚBLICA EXTERNA	0.00	0.00
5.4.5	APOYOS FINANCIEROS	0.00	0.00
5.4.5.1	APOYOS FINANCIEROS A INTERMEDIARIOS	0.00	0.00
5.4.5.2	APOYO FINANCIEROS A AHORRADORES Y DEUDORES DEL SISTEMA FINANCIERO NACIONAL	0.00	0.00
5.5	OTROS GASTOS Y PÉRDIDAS EXTRAORDINARIAS	10,633,540.81	2.05
5.5.1	ESTIMACIONES, DEPRECIACIONES, DETERIOROS, OBSOLESCENCIAS Y	10,633,540.81	2.05

MUNICIPIO DE TEHUACÁN PUEBLA

NOTAS AL ESTADO DE ACTIVIDADES

Al 31 de Octubre de 2019

(Cifras en pesos)

	AMORTIZACIONES		
5.5.1.1	ESTIMACIONES POR PÉRDIDAS O DETERIOROS DE ACTIVOS CIRCULANTES	0.00	0.00
5.5.1.2	ESTIMACIONES POR PÉRDIDAS O DETERIOROS DE ACTIVOS NO CIRCULANTES	0.00	0.00
5.5.1.3	DEPRECIACIÓN DE BIENES INMUEBLES	2,862,427.47	0.55
5.5.1.4	DEPRECIACIÓN DE INFRAESTRUCTURA	0.00	0.00
5.5.1.5	DEPRECIACIÓN DE BIENES MUEBLES	7,771,113.34	1.50
5.5.1.6	DETERIORO DE LOS ACTIVOS BIOLÓGICOS	0.00	0.00
5.5.1.7	AMORTIZACIÓN DE ACTIVOS INTANGIBLES	0.00	0.00
5.5.1.8	DISMINUCIÓN DE BIENES POR PÉRDIDA, OBSOLESCENCIA Y DETERIORO	0.00	0.00
5.5.2	PROVISIONES	0.00	0.00
5.5.2.1	PROVISIONES DE PASIVOS A CORTO PLAZO	0.00	0.00
5.5.2.2	PROVISIONES DE PASIVOS A LARGO PLAZO	0.00	0.00
5.5.3	DISMINUCIONES DE INVENTARIOS	0.00	0.00
5.5.3.1	DISMINUCIONES DE INVENTARIOS DE MERCANCÍAS PARA VENTA	0.00	0.00
5.5.3.2	DISMINUCIONES DE INVENTARIOS DE MERCANCÍAS TERMINADAS	0.00	0.00
5.5.3.3	DISMINUCIONES DE INVENTARIOS DE MERCANCÍAS EN PROCESO DE ELABORACIÓN	0.00	0.00
5.5.3.4	DISMINUCIONES DE INVENTARIOS DE MATERIAS PRIMAS, MATERIALES Y SUMINISTROS PARA PRODUCCIÓN	0.00	0.00
5.5.3.5	DISMINUCIONES DE ALMACÉN DE MATERIALES Y SUMINISTROS DE CONSUMO	0.00	0.00
5.5.4	AUMENTO POR INSUFICIENCIA DE ESTIMACIONES POR PÉRDIDA O DETERIORO U OBSOLESCENCIA	0.00	0.00
5.5.4.1	AUMENTO POR INSUFICIENCIA DE ESTIMACIONES POR PÉRDIDA O DETERIORO U OBSOLESCENCIA	0.00	0.00
5.5.5	AUMENTO POR INSUFICIENCIA DE PROVISIONES	0.00	0.00
5.5.5.1	AUMENTO POR INSUFICIENCIA DE PROVISIONES	0.00	0.00
5.5.9	OTROS GASTOS	0.00	0.00
5.5.9.1	GASTOS DE EJERCICIOS ANTERIORES	0.00	0.00
5.5.9.2	PÉRDIDAS POR RESPONSABILIDADES	0.00	0.00
5.5.9.3	BONIFICACIONES Y DESCUENTOS OTORGADOS	0.00	0.00
5.5.9.3.1	DESCUENTOS DE PREDIAL	0.00	0.00
5.5.9.4	DIFERENCIAS POR TIPO DE CAMBIO NEGATIVAS	0.00	0.00
5.5.9.5	DIFERENCIAS DE COTIZACIONES NEGATIVAS EN VALORES NEGOCIABLES	0.00	0.00
5.5.9.6	RESULTADO POR POSICIÓN MONETARIA	0.00	0.00
5.5.9.7	PÉRDIDAS POR PARTICIPACIÓN PATRIMONIAL	0.00	0.00
5.5.9.8	DIFERENCIAS POR REESTRUCTURACIÓN DE DEUDA PÚBLICA NEGATIVAS	0.00	0.00
5.5.9.9	OTROS GASTOS VARIOS	0.00	0.00
5.5.9.9.1	DIVIDENDOS Y RETIROS DE LAS CUASISOCIEDADES	0.00	0.00
5.6	INVERSIÓN PÚBLICA	190,034.73	0.04
5.6.1	INVERSIÓN PÚBLICA NO CAPITALIZABLE	190,034.73	0.04
5.6.1.1	CONSTRUCCIÓN EN BIENES NO CAPITALIZABLE	190,034.73	0.04
5.6.1.1.1	EDIFICACIÓN HABITACIONAL	0.00	0.00
5.6.1.1.2	EDIFICACIÓN NO HABITACIONAL	0.00	0.00
5.6.1.1.3	CONST. DE OBRAS PARA EL ABASTECIMIENTO DE AGUA, ELECTRICIDAD Y TELECOMUNICACIONES	0.00	0.00

MUNICIPIO DE TEHUACÁN PUEBLA

NOTAS AL ESTADO DE ACTIVIDADES

Al 31 de Octubre de 2019

(Cifras en pesos)

5.6.1.1.4	DIVISIÓN DE TERRENOS Y CONSTRUCCIÓN DE OBRAS DE URBANIZACIÓN	190,034.73	0.04
5.6.1.1.5	CONSTRUCCIÓN DE VÍAS DE COMUNICACIÓN	0.00	0.00
5.6.1.1.6	OTRAS CONSTRUCCIONES DE INGENIERÍA CIVIL U OBRA PESADA	0.00	0.00
5.6.1.1.7	INSTALACIONES Y EQUIPOS EN CONSTRUCCIONES	0.00	0.00
5.6.1.1.9	TRABAJOS DE ACABADOS EN EDIFICACIONES Y OTROS TRABAJOS ESPECIALIZADOS	0.00	0.00
	TOTAL	518,206,976.69	100.00

Bajo protesta de decir verdad declaramos que los Estados Financieros y sus notas, son razonablemente correctos y son responsabilidad del emisor.

LIC. FELIPE DE JESUS PATJANE MARTINEZ
PRESIDENTE MUNICIPAL

LIC. ALEJANDRO GUERRERO MARTINEZ
SECRETARIO GENERAL

LIC. MARIA DEL CARMEN SANCHEZ RODRIGUEZ
TESORERA MUNICIPAL



SECRETARÍA
DEL
HONORABLE
AYUNTAMIENTO
DE TEHUACÁN
TEHUACÁN
SERNO B LA CIUDAD
2016 - 2021

TESORERÍA
MUNICIPAL
DE TEHUACÁN
2016 - 2021

MUNICIPIO DE TEHUACÁN PUEBLA

NOTAS AL ESTADO DE VARIACIÓN EN LA HACIENDA PÚBLICA/PATRIMONIO
Al 31 de Octubre de 2019
(Cifras en pesos)

VPH-01 PATRIMONIO CONTRIBUIDO:

Cuenta	Nombre de la Cuenta	Saldo Inicial	Variación	Saldo Final	Tipo	Naturaleza
3.1.1	APORTACIONES	898,525,785.20	0.00	898,525,785.20		
3.1.2	DONACIONES DE CAPITAL	871,920.00	0.00	871,920.00		
3.1.3	ACTUALIZACIÓN DE LA HACIENDA PÚBLICA/PATRIMONIO	0.00	0.00	0.00		
	TOTAL	899,397,705.20	0.00	899,397,705.20		

VPH-02 PATRIMONIO GENERADO:


Cuenta	Nombre de la Cuenta	Saldo Inicial	Variación	Saldo Final	Procedencia
3.2.1	RESULTADOS DEL EJERCICIO (AHORRO / DESAHORRO)	-32,649,554.03	246,496,129.07	213,846,575.04	
3.2.2	RESULTADOS DE EJERCICIOS ANTERIORES	41,001,593.48	-32,649,554.03	8,352,039.45	
3.2.3	REVALÚOS	0.00	0.00	0.00	
3.2.3.1	REVALÚO DE BIENES INMUEBLES	0.00	0.00	0.00	
3.2.3.2	REVALÚO DE BIENES MUEBLES	0.00	0.00	0.00	
3.2.3.3	REVALÚO DE BIENES INTANGIBLES	0.00	0.00	0.00	
3.2.3.9	OTROS REVALÚOS	0.00	0.00	0.00	
3.2.4	RESERVAS	0.00	0.00	0.00	
3.2.4.1	RESERVAS DE PATRIMONIO	0.00	0.00	0.00	
3.2.4.2	RESERVAS TERRITORIALES	0.00	0.00	0.00	
3.2.4.3	RESERVAS POR CONTINGENCIAS	0.00	0.00	0.00	
3.2.5	RECTIFICACIONES DE RESULTADOS DE EJERCICIOS ANTERIORES	-303,213,454.57	497,897.73	-302,715,556.84	
3.2.5.1	CAMBIOS EN POLÍTICAS CONTABLES	-397,013.07	-317,087.58	-714,100.65	
3.2.5.2	CAMBIOS POR ERRORES CONTABLES	-302,816,441.50	814,985.31	-302,001,456.19	
	TOTAL	-294,861,415.12	214,344,472.77	-80,516,942.35	

Bajo protesta de decir verdad declaramos que los Estados Financieros y sus notas, son razonablemente correctos y son responsabilidad del signatario.

LIC. FELIPE DE JESUS PATJANE MARTINEZ
PRESIDENTE MUNICIPAL

LIC. ALEJANDRO GUERRERO MARTINEZ
SECRETARÍ GENERAL

LIC. MARIA DEL CARMEN ESTIBORO RODRIGUEZ
TESORERA MUNICIPAL



TESORERÍA MUNICIPAL
DE TEHUACÁN
2018-2021
20003

MUNICIPIO DE TEHUACÁN PUEBLA

NOTAS AL ESTADO DE FLUJOS DE EFECTIVO
Al 31 de Octubre de 2019
(Cifras en pesos)

EFE-01 FLUJO DE EFECTIVO:

Cuenta	Nombre de la Cuenta	Monto	2018
1.1.1.1	EFFECTIVO	100,904.21	700.00
1.1.1.2	BANCOS/TESORERÍA	212,995,498.83	7,100,051.29
1.1.1.3	BANCOS/DEPENDENCIAS Y OTROS	0.00	0.00
1.1.1.4	INVERSIONES TEMPORALES (HASTA 3 MESES)	0.00	0.00
1.1.1.5	FONDOS CON AFECTACIÓN ESPECÍFICA	0.00	0.00
1.1.1.6	DEPÓSITOS DE FONDOS DE TERCEROS EN GARANTÍA Y/O ADMINISTRACIÓN	173,095.11	5,054,301.37
1.1.1.9	OTROS EFECTIVOS Y EQUIVALENTES	0.00	0.00
1.1.1	TOTAL	213,269,498.15	12,155,052.66

EFE-02 ADQUISICIÓN BIENES MUEBLES E INMUEBLES:

Cuenta	Nombre de la Cuenta	Monto	Subsidio
1.2.3	BIENES INMUEBLES, INFRAESTRUCTURA Y CONSTRUCCIONES EN PROCESO	27,325,959.24	
1.2.3.1	TERRENOS	0.00	
1.2.3.2	VIVIENDAS	0.00	
1.2.3.3	EDIFICIOS NO HABITACIONALES	0.00	
1.2.3.4	INFRAESTRUCTURA	0.00	
1.2.3.5	CONSTRUCCIONES EN PROCESO EN BIENES DE DOMINIO PÚBLICO	27,325,959.24	
1.2.3.6	CONSTRUCCIONES EN PROCESO EN BIENES PROPIOS	0.00	
1.2.3.9	OTROS BIENES INMUEBLES	0.00	
1.2.4	BIENES MUEBLES	3,848,513.87	
1.2.4.1	MOBILIARIO Y EQUIPO DE ADMINISTRACIÓN	1,230,253.07	
1.2.4.2	MOBILIARIO Y EQUIPO EDUCACIONAL Y RECREATIVO	377,810.24	
1.2.4.3	EQUIPO E INSTRUMENTAL MÉDICO Y DE LABORATORIO	788,800.00	
1.2.4.4	VEHÍCULOS Y EQUIPO DE TRANSPORTE	758,828.00	
1.2.4.5	EQUIPO DE DEFENSA Y SEGURIDAD	0.00	
1.2.4.6	MAQUINARIA, OTROS EQUIPOS Y HERRAMIENTAS	692,822.56	
1.2.4.7	COLECCIONES, OBRAS DE ARTE Y OBJETOS VALIOSOS	0.00	
1.2.4.8	ACTIVOS BIOLÓGICOS	0.00	
1.2.5	ACTIVOS INTANGIBLES	0.00	
1.2.5.1	SOFTWARE	0.00	
1.2.5.2	PATENTES, MARCAS Y DERECHOS	0.00	
1.2.5.3	CONCESIONES Y FRANQUICIAS	0.00	
1.2.5.4	LICENCIAS	0.00	
1.2.5.9	OTROS ACTIVOS INTANGIBLES	0.00	
	TOTAL	31,174,473.11	

EFE-03 CONCILIACIÓN DEL FLUJO DE EFECTIVO:

Cuenta	Nombre de la Cuenta	Monto	2018
5.4	FLUJO NETO DE EFECTIVO DE LAS ACTIVIDADES DE OPERACIÓN MENOS MOVIMIENTOS DE PARTIDAS (O RUBROS) QUE NO AFECTAN AL EFECTIVO	224,670,150.58	277,989,216.15
5.5	OTROS GASTOS Y PÉRDIDAS EXTRAORDINARIAS	10,633,540.81	14,315,615.47
5.5.1	ESTIMACIONES, DEPRECIACIONES, DETERIOROS, OBSOLESCENCIAS Y AMORTIZACIONES	10,633,540.81	14,315,615.47
5.5.1.1	ESTIMACIONES POR PÉRDIDAS O DETERIOROS	0.00	0.00

MUNICIPIO DE TEHUACÁN PUEBLA

NOTAS AL ESTADO DE FLUJOS DE EFECTIVO
Al 31 de Octubre de 2019
(Cifras en pesos)

	DE ACTIVOS CIRCULANTES		
5.5.1.2	ESTIMACIONES POR PÉRDIDAS O DETERIOROS	0.00	0.00
	DE ACTIVOS NO CIRCULANTES		
5.5.1.3	DEPRECIACIÓN DE BIENES INMUEBLES	2,862,427.47	3,775,142.44
5.5.1.4	DEPRECIACIÓN DE INFRAESTRUCTURA	0.00	0.00
5.5.1.5	DEPRECIACIÓN DE BIENES MUEBLES	7,771,113.34	6,072,296.42
5.5.1.6	DETERIORO DE LOS ACTIVOS BIOLÓGICOS	0.00	0.00
5.5.1.7	AMORTIZACIÓN DE ACTIVOS INTANGIBLES	0.00	0.00
5.5.1.8	DISMINUCIÓN DE BIENES POR PÉRDIDA, OBSOLESCENCIA Y DETERIORO	0.00	4,468,176.61
5.5.2	PROVISIONES	0.00	0.00
5.5.2.1	PROVISIONES DE PASIVOS A CORTO PLAZO	0.00	0.00
5.5.2.2	PROVISIONES DE PASIVOS A LARGO PLAZO	0.00	0.00
5.5.3	DISMINUCIONES DE INVENTARIOS	0.00	0.00
5.5.3.1	DISMINUCIONES DE INVENTARIOS DE MERCANCÍAS PARA VENTA	0.00	0.00
5.5.3.2	DISMINUCIONES DE INVENTARIOS DE MERCANCÍAS TERMINADAS	0.00	0.00
5.5.3.3	DISMINUCIONES DE INVENTARIOS DE MERCANCÍAS EN PROCESO DE ELABORACIÓN	0.00	0.00
5.5.3.4	DISMINUCIONES DE INVENTARIOS DE MATERIAS PRIMAS, MATERIALES Y SUMINISTROS PARA PRODUCCIÓN	0.00	0.00
5.5.3.5	DISMINUCIONES DE ALMACÉN DE MATERIALES Y SUMINISTROS DE CONSUMO	0.00	0.00
5.5.4	AUMENTO POR INSUFICIENCIA DE ESTIMACIONES POR PÉRDIDA O DETERIORO U OBSOLESCENCIA	0.00	0.00
5.5.4.1	AUMENTO POR INSUFICIENCIA DE ESTIMACIONES POR PÉRDIDA O DETERIORO U OBSOLESCENCIA	0.00	0.00
5.5.5	AUMENTO POR INSUFICIENCIA DE PROVISIONES	0.00	0.00
5.5.5.1	AUMENTO POR INSUFICIENCIA DE PROVISIONES	0.00	0.00
5.5.9	OTROS GASTOS	0.00	0.00
5.5.9.1	GASTOS DE EJERCICIOS ANTERIORES	0.00	0.00
5.5.9.2	PÉRDIDAS POR RESPONSABILIDADES	0.00	0.00
5.5.9.3	BONIFICACIONES Y DESCUENTOS OTORGADOS	0.00	0.00
5.5.9.4	DIFERENCIAS POR TIPO DE CAMBIO NEGATIVAS	0.00	0.00
5.5.9.5	DIFERENCIAS DE COTIZACIONES NEGATIVAS EN VALORES NEGOCIABLES	0.00	0.00
5.5.9.6	RESULTADO POR POSICIÓN MONETARIA	0.00	0.00
5.5.9.7	PÉRDIDAS POR PARTICIPACIÓN PATRIMONIAL	0.00	0.00
5.5.9.8	DIFERENCIAS POR REESTRUCTURACIÓN DE DEUDA PÚBLICA NEGATIVAS	0.00	0.00
5.5.9.9	OTROS GASTOS VARIOS	0.00	0.00
5.6	INVERSIÓN PÚBLICA	190,034.73	296,444,634.67
5.6.1	INVERSIÓN PÚBLICA NO CAPITALIZABLE	190,034.73	296,444,634.67
5.6.1.1	CONSTRUCCIÓN EN BIENES NO CAPITALIZABLE IGUAL	190,034.73	296,444,634.67
	RESULTADOS DEL EJERCICIO (AHORRO/DESAHORRO)	213,846,575.04	-32,771,033.99

Bajo protesta de decir verdad declaramos que los Estados Financieros y sus notas,
son razonablemente correctos y son responsabilidad del emisor.

MUNICIPIO DE TEHUACÁN PUEBLA

NOTAS AL ESTADO DE FLUJOS DE EFECTIVO
Al 31 de Octubre de 2019
(Cifras en pesos)

LIC. FELIPE DE JESUS PATJANE MARTINEZ
PRESIDENTE MUNICIPAL

LIC. ALEJANDRO GUERRERO MARTINEZ
SECRETARIO GENERAL DEL
HONORABLE
AYUNTAMIENTO
DE TEHUACÁN

LIC. MARIA DEL CARMEN VILICEO RODRIGUEZ
TESORERA MUNICIPAL

TESORERIA
MUNICIPAL
DE TEHUACÁN
2018 - 2021
20013

MUNICIPIO DE TEHUACÁN PUEBLA

CONCILIACIÓN
Al 31 de Octubre de 2019
(Cifras en pesos)

CONCILIACIÓN ENTRE LOS INGRESOS PRESUPUESTARIOS Y CONTABLES:

	1. Ingresos Presupuestarios	732,053,551.69
	2. Más ingresos contables no presupuestarios	0.04
2.1	INGRESOS FINANCIEROS	0.00
2.2	INCREMENTO POR VARIACIÓN DE INVENTARIOS	0.00
2.3	DISMINUCIÓN DEL EXCESO DE ESTIMACIONES POR PÉRDIDA O DETERIORO U OBSOLESCENCIA	0.00
2.4	DISMINUCIÓN DEL EXCESO DE PROVISIONES	0.00
2.5	OTROS INGRESOS Y BENEFICIOS VARIOS	0.04
2.6	OTROS INGRESOS CONTABLES NO PRESUPUESTARIOS	0.00
	3. Menos ingresos presupuestarios no contables	0.00
3.1	APROVECHAMIENTOS PATRIMONIALES	0.00
3.2	INGRESOS DERIVADOS DE FINANCIAMIENTOS	0.00
3.3	OTROS INGRESOS PRESUPUESTARIOS NO CONTABLES	0.00
	4. Ingresos Contables (4 = 1 + 2 - 3)	732,053,551.73

MUNICIPIO DE TEHUACÁN PUEBLA

CONCILIACIÓN
Al 31 de Octubre de 2019
(Cifras en pesos)

CONCILIACIÓN ENTRE LOS EGRESOS PRESUPUESTARIOS Y LOS GASTOS CONTABLES:

	1. Total de egresos presupuestarios	538,747,908.99
	2. Menos egresos presupuestarios no contables	31,364,507.84
2.1	MATERIAS PRIMAS Y MATERIALES DE PRODUCCIÓN Y COMERCIALIZACIÓN	0.00
2.2	MATERIALES Y SUMINISTROS	0.00
2.3	MOBILIARIO Y EQUIPO DE ADMINISTRACIÓN	1,230,253.07
2.4	MOBILIARIO Y EQUIPO EDUCACIONAL Y RECREATIVO	377,810.24
2.5	EQUIPO E INSTRUMENTAL MÉDICO Y DE LABORATORIO	788,800.00
2.6	VEHÍCULOS Y EQUIPO DE TRANSPORTE	758,828.00
2.7	EQUIPO DE DEFENSA Y SEGURIDAD	0.00
2.8	MAQUINARIA, OTROS EQUIPOS Y HERRAMIENTAS	692,822.56
2.9	ACTIVOS BIOLÓGICOS	0.00
2.10	BIENES INMUEBLES	0.00
2.11	ACTIVOS INTANGIBLES	0.00
2.12	OBRA PÚBLICA EN BIENES DE DOMINIO PÚBLICO	27,515,993.97
2.13	OBRA PÚBLICA	0.00
2.14	ACCIONES Y PARTICIPACIONES DE CAPITAL	0.00
2.15	COMPRA DE TÍTULOS Y VALORES	0.00
2.16	CONCESIÓN DE PRÉSTAMOS	0.00
2.17	INVERSIONES EN FIDEICOMISOS, MANDATOS Y OTROS ANÁLOGOS	0.00
2.18	PROVISIONES PARA CONTINGENCIAS Y OTRAS EROGACIONES ESPECIALES	0.00
2.19	AMORTIZACIÓN DE LA DEUDA PÚBLICA	0.00
2.20	ADEUDOS DE EJERCICIOS FISCALES ANTERIORES (ADEFAS)	0.00
2.21	OTROS EGRESOS PRESUPUESTARIOS NO CONTABLES	0.00
	3. Más gastos contables no presupuestarios	10,823,575.54
3.1	ESTIMACIONES, DEPRECIACIONES, DETERIOROS, OBSOLESCENCIAS Y AMORTIZACIONES	10,633,540.81
3.2	PROVISIONES	0.00
3.3	DISMINUCIONES DE INVENTARIOS	0.00
3.4	AUMENTO POR INSUFICIENCIA DE ESTIMACIONES POR PÉRDIDA O DETERIORO U OBSOLESCENCIA	0.00
3.5	AUMENTO POR INSUFICIENCIA DE PROVISIONES	0.00
3.6	OTROS GASTOS	0.00
3.7	OTROS GASTOS CONTABLES NO PRESUPUESTARIOS	190,034.73
	4. Total de Gastos Contables (4 = 1 - 2 + 3)	518,206,976.69

MUNICIPIO DE TEHUACÁN PUEBLA

CONCILIACIÓN
Al 31 de Octubre de 2019
(Cifras en pesos)


Bajo protesta de decir verdad declaramos que los Estados Financieros y sus notas,
son razonablemente correctos y son responsabilidad del emisor.

LIC. FELIPE DE JESUS PATJANE MARTINEZ
PRESIDENTE MUNICIPAL

LIC. ALEJANDRO GUERRERO MARTINEZ
SECRETARIO GENERAL

LIC. MARIA DEL CARMEN SILICEO RODRIGUEZ
TESORERA MUNICIPAL

MUNICIPIO
DE TEHUACÁN
2019 - 2021
20013



MUNICIPIO DE TEHUACÁN PUEBLA

NOTAS DE MEMORIA
Al 31 de Octubre de 2019
(Cifras en pesos)

MEM-01 CUENTAS DE ORDEN CONTABLES:

Cuenta	Nombre de la Cuenta	Saldo Inicial	Cargo	Abono	Saldo Final
7	CUENTAS DE ORDEN CONTABLES	0.00	0.00	0.00	0.00 (d)
7.1	VALORES	0.00	0.00	0.00	0.00 (d)
7.1.1	VALORES EN CUSTODIA	0.00	0.00	0.00	0.00 (d)
7.1.2	CUSTODIA DE VALORES	0.00	0.00	0.00	0.00 (d)
7.1.3	INSTRUMENTOS DE CRÉDITO PRESTADOS A FORMADORES DE MERCADO	0.00	0.00	0.00	0.00 (a)
7.1.4	PRÉSTAMO DE INSTRUMENTOS DE CRÉDITO A FORMADORES DE MERCADO Y SU GARANTÍA	0.00	0.00	0.00	0.00 (a)
7.1.5	INSTRUMENTOS DE CRÉDITO RECIBIDOS EN GARANTÍA DE LOS FORMADORES DE MERCADO	0.00	0.00	0.00	0.00 (d)
7.1.6	GARANTÍA DE CRÉDITOS RECIBIDOS DE LOS FORMADORES DE MERCADO	0.00	0.00	0.00	0.00 (a)
7.2	EMISIÓN DE OBLIGACIONES	0.00	0.00	0.00	0.00 (d)
7.2.1	AUTORIZACIÓN PARA LA EMISIÓN DE BONOS, TÍTULOS Y VALORES DE LA DEUDA PÚBLICA INTERNA	0.00	0.00	0.00	0.00 (d)
7.2.2	AUTORIZACIÓN PARA LA EMISIÓN DE BONOS, TÍTULOS Y VALORES DE LA DEUDA PÚBLICA EXTERNA	0.00	0.00	0.00	0.00 (d)
7.2.3	EMISIONES AUTORIZADAS DE LA DEUDA PÚBLICA INTERNA Y EXTERNA	0.00	0.00	0.00	0.00 (a)
7.2.4	SUSCRIPCIÓN DE CONTRATOS DE PRÉSTAMOS Y OTRAS OBLIGACIONES DE LA DEUDA PÚBLICA INTERNA	0.00	0.00	0.00	0.00 (d)
7.2.5	SUSCRIPCIÓN DE CONTRATOS DE PRÉSTAMOS Y OTRAS OBLIGACIONES DE LA DEUDA PÚBLICA EXTERNA	0.00	0.00	0.00	0.00 (d)
7.2.6	CONTRATOS DE PRÉSTAMOS Y OTRAS OBLIGACIONES DE LA DEUDA PÚBLICA INTERNA Y EXTERNA	0.00	0.00	0.00	0.00 (a)
7.3	AVALES Y GARANTÍAS	0.00	0.00	0.00	0.00 (d)
7.3.1	AVALES AUTORIZADOS	0.00	0.00	0.00	0.00 (d)
7.3.2	AVALES FIRMADOS	0.00	0.00	0.00	0.00 (a)
7.3.3	FIANZAS Y GARANTÍAS RECIBIDAS POR DEUDAS A COBRAR	0.00	0.00	0.00	0.00 (d)
7.3.4	FIANZAS Y GARANTÍAS RECIBIDAS	0.00	0.00	0.00	0.00 (a)
7.3.5	FIANZAS OTORGADAS PARA RESPALDAR OBLIGACIONES NO FISCALES DEL GOBIERNO	0.00	0.00	0.00	0.00 (d)
7.3.6	FIANZAS OTORGADAS DEL GOBIERNO PARA RESPALDAR OBLIGACIONES NO FISCALES	0.00	0.00	0.00	0.00 (a)
7.4	JUICIOS	0.00	0.00	0.00	0.00 (d)
7.4.1	DEMANDAS JUDICIALES EN PROCESO DE RESOLUCIÓN	0.00	0.00	0.00	0.00 (d)
7.4.2	RESOLUCIÓN DE DEMANDAS EN PROCESO JUDICIAL	0.00	0.00	0.00	0.00 (a)
7.5	INVERSIÓN MEDIANTE PROYECTOS PARA PRESTACIÓN DE SERVICIOS (PPS) Y SIMILARES	0.00	0.00	0.00	0.00 (d)
7.5.1	CONTRATOS PARA INVERSIÓN MEDIANTE PROYECTOS PARA PRESTACIÓN DE SERVICIOS (PPS) Y SIMILARES	0.00	0.00	0.00	0.00 (d)
7.5.2	INVERSIÓN PÚBLICA CONTRATADA MEDIANTE PROYECTOS PARA PRESTACIÓN DE SERVICIOS (PPS) Y SIMILARES	0.00	0.00	0.00	0.00 (a)
7.6	BIENES EN CONCESIONADOS O EN COMODATO	0.00	0.00	0.00	0.00 (d)
7.6.1	BIENES BAJO CONTRATO EN CONCESIÓN	0.00	0.00	0.00	0.00 (d)
7.6.2	CONTRATO DE CONCESIÓN POR BIENES	0.00	0.00	0.00	0.00 (a)

MUNICIPIO DE TEHUACÁN PUEBLA

NOTAS DE MEMORIA
Al 31 de Octubre de 2019
(Cifras en pesos)

7.6.3	BIENES BAJO CONTRATO EN COMODATO	0.00	0.00	0.00	0.00 (d)
7.6.4	CONTRATO DE COMODATO POR BIENES	0.00	0.00	0.00	0.00 (a)
7.7	OTRAS CUENTAS DE ORDEN	0.00	0.00	0.00	0.00 (d)
7.7.1	OTRAS CUENTAS DE ORDEN	0.00	0.00	0.00	0.00 (d)
7.X	BIENES ARQUEOLÓGICOS, ARTÍSTICOS E HISTÓRICOS	0.00	0.00	0.00	0.00 (d)
7.X.1	BIENES ARQUEOLÓGICOS EN CUSTODIA	0.00	0.00	0.00	0.00 (d)
7.X.2	CUSTODIA DE BIENES ARQUEOLÓGICOS	0.00	0.00	0.00	0.00 (a)
7.X.3	BIENES ARTÍSTICOS EN CUSTODIA	0.00	0.00	0.00	0.00 (d)
7.X.4	CUSTODIA DE BIENES ARTÍSTICOS	0.00	0.00	0.00	0.00 (a)
7.X.5	BIENES HISTÓRICOS EN CUSTODIA	0.00	0.00	0.00	0.00 (d)
7.X.6	CUSTODIA DE BIENES HISTÓRICOS	0.00	0.00	0.00	0.00 (a)

MEM-02 CUENTAS DE ORDEN PRESUPUESTARIAS:

Cuenta	Nombre de la Cuenta	Saldo Inicial	Cargo	Abono	Saldo Final
8	CUENTAS DE ORDEN PRESUPUESTARIAS	0.00	7,120,360,481.28	7,120,360,481.28	0.00 (a)
8.1	LEY DE INGRESOS	0.00	2,521,753,669.48	2,521,753,669.48	0.00 (a)
8.1.1	LEY DE INGRESOS ESTIMADA	0.00	830,084,714.97	0.00	830,084,714.97 (d)
8.1.1.2	LEY DE INGRESOS POR EJECUTAR	0.00	800,694,685.42	989,005,432.37	188,310,746.95 (a)
8.1.1.3	MODIFICACIONES A LA LEY DE INGRESOS ESTIMADA	0.00	158,920,717.40	68,641,133.73	90,279,583.67 (d)
8.1.4	LEY DE INGRESOS DEVENGADA	0.00	732,053,551.69	732,053,551.69	0.00 (a)
8.1.5	LEY DE INGRESOS RECAUDADA	0.00	0.00	732,053,551.69	732,053,551.69 (a)
8.2	PRESUPUESTO DE EGRESOS	0.00	4,598,606,811.80	4,598,606,811.80	0.00 (d)
8.2.1	PRESUPUESTO DE EGRESOS APROBADO	0.00	0.00	830,084,714.97	830,084,714.97 (a)
8.2.2	PRESUPUESTO DE EGRESOS POR EJERCER	0.00	1,668,248,620.09	1,355,963,475.86	312,285,144.23 (d)
8.2.3	MODIFICACIONES AL PRESUPUESTO DE EGRESOS APROBADO	0.00	747,884,321.45	838,163,905.12	90,279,583.67 (a)
8.2.4	PRESUPUESTO DE EGRESOS COMPROMETIDO	0.00	608,079,154.41	539,747,908.99	68,331,245.42 (d)
8.2.5	PRESUPUESTO DE EGRESOS DEVENGADO	0.00	539,747,908.99	517,323,403.43	22,424,505.56 (d)
8.2.6	PRESUPUESTO DE EGRESOS EJERCIDO	0.00	517,323,403.43	517,323,403.43	0.00 (d)
8.2.7	PRESUPUESTO DE EGRESOS PAGADO	0.00	517,323,403.43	0.00	517,323,403.43 (d)

Bajo protesta de decir verdad declaramos que los Estados Financieros y sus notas, son razonablemente correctos y son responsabilidad del emisor.

LIC. FELIPE DE JESUS PATJANE MARTINEZ
PRESIDENTE MUNICIPAL

LIC. ALEJANDRO GUERRERO MARTINEZ
SECRETARIO GENERAL

LIC. MARIA DEL CARMEN SILICEO RODRIGUEZ
TESORERA MUNICIPAL

