

MUNICIPIO DE TEHUACÁN PUEBLA

ESTADO DE ACTIVIDADES

Del 1 de Enero al 30 de Noviembre de 2019 y 2018

(Cifras en pesos)

| | 2019 | 2018 |
|--|----------------|----------------|
| INGRESOS Y OTROS BENEFICIOS | | |
| INGRESOS DE GESTIÓN | 126,773,134.09 | 160,211,733.50 |
| IMPUESTOS | 59,675,369.08 | 59,344,833.70 |
| CUOTAS Y APORTACIONES DE SEGURIDAD SOCIAL | 0.00 | 0.00 |
| CONTRIBUCIONES DE MEJORAS | 0.00 | 0.00 |
| DERECHOS | 53,466,896.98 | 89,745,025.78 |
| PRODUCTOS DE TIPO CORRIENTE | 4,162,328.72 | 4,188,023.11 |
| APROVECHAMIENTOS DE TIPO CORRIENTE | 9,268,539.31 | 6,933,850.91 |
| INGRESOS POR VENTA DE BIENES Y PRESTACIÓN DE SERVICIOS | 0.00 | 0.00 |
| | | |
| PART.APORT,CONV,INCENT. DERIV. D/COLAB.FISCAL, F. DIST. DE APORT,TRANSF, ASIG, SUBS Y SUBV Y P Y JUB | 689,944,893.99 | 629,968,097.42 |
| PART.APORT,CONV,INCENT. DERIV. D/COLAB.FISCAL, F. DIST. DE APORT | 689,944,893.99 | 629,968,097.42 |
| TRANSFERENCIAS, ASIGNACIONES, SUBSIDIOS Y SUBVENCIONES Y PENSIONES Y JUBILACIONES | 0.00 | 0.00 |
| | | |
| OTROS INGRESOS Y BENEFICIOS | 3,970,257.00 | 628,904.45 |
| INGRESOS FINANCIEROS | 364,290.55 | 609,871.23 |
| INCREMENTO POR VARIACIÓN DE INVENTARIOS | 0.00 | 0.00 |
| DISMINUCIÓN DEL EXCESO DE ESTIMACIONES POR PÉRDIDA O DETERIORO U ORSOLESRENCIA | 0.00 | 0.00 |
| DISMINUCIÓN DEL EXCESO DE PROVISIONES | 0.00 | 0.00 |
| OTROS INGRESOS Y BENEFICIOS VARIOS | 3,585,966.45 | 19,033.22 |
| | | |
| TOTAL DE INGRESOS Y OTROS BENEFICIOS | 820,688,285.08 | 790,608,735.37 |
| GASTOS Y OTRAS PÉRDIDAS | | |
| | | |
| GASTOS DE FUNCIONAMIENTO | 479,716,673.46 | 466,722,782.83 |
| SERVICIOS PERSONALES | 272,477,095.45 | 271,507,654.53 |
| MATERIALES Y SUMINISTROS | 72,313,129.10 | 53,480,481.63 |
| SERVICIOS GENERALES | 134,926,448.91 | 141,734,646.67 |
| | | |
| TRANSFERENCIAS, ASIGNACIONES, SUBSIDIOS Y OTRAS AYUDAS | 66,015,413.42 | 45,705,117.64 |
| TRANSFERENCIAS INTERNAS Y ASIGNACIONES AL SECTOR PÚBLICO | 54,160,682.86 | 28,703,065.46 |
| TRANSFERENCIAS AL RESTO DEL SECTOR PÚBLICO | 0.00 | 0.00 |
| SUBSIDIOS Y SUBVENCIONES | 0.00 | 0.00 |
| AYUDAS SOCIALES | 1,115,981.56 | 7,168,627.93 |
| PENSIONES Y JUBILACIONES | 10,738,749.00 | 9,688,053.00 |
| TRANSFERENCIAS A FIDEICOMISOS, MANDATOS Y CONTRATOS ANÁLOGOS | 0.00 | 0.00 |
| TRANSFERENCIAS A LA SEGURIDAD SOCIAL | 0.00 | 0.00 |
| DONATIVOS | 0.00 | 145,371.25 |
| TRANSFERENCIAS AL EXTERIOR | 0.00 | 0.00 |
| | | |
| PARTICIPACIONES Y APORTACIONES | 5,181,788.59 | 0.00 |
| PARTICIPACIONES | 5,181,788.59 | 0.00 |
| APORTACIONES | 0.00 | 0.00 |
| CONVENIOS | 0.00 | 0.00 |
| | | |
| INTERESES, COMISIONES Y OTROS GASTOS DE LA DEUDA PÚBLICA | 30,957.33 | 391,618.75 |

MUNICIPIO DE TEHUACÁN PUEBLA

ESTADO DE ACTIVIDADES
Del 1 de Enero al 30 de Noviembre de 2019 y 2018
(Cifras en pesos)

| | 2019 | 2018 |
|---|-----------------------|-----------------------|
| INTERESES DE LA DEUDA PÚBLICA | 30,957.33 | 321,618.75 |
| COMISIONES DE LA DEUDA PÚBLICA | 0.00 | 0.00 |
| GASTOS DE LA DEUDA PÚBLICA | 0.00 | 0.00 |
| COSTO POR COBERTURAS | 0.00 | 0.00 |
| APOYOS FINANCIEROS | 0.00 | 0.00 |
| OTROS GASTOS Y PÉRDIDAS EXTRAORDINARIAS | 10,973,920.81 | 14,315,615.47 |
| ESTIMACIONES, DEPRECIACIONES, DETERIOROS, OBSOLESCENCIAS Y AMORTIZACIONES | 10,973,920.81 | 14,315,615.47 |
| PROVISIONES | 0.00 | 0.00 |
| DISMINUCIONES DE INVENTARIOS | 0.00 | 0.00 |
| AUMENTO POR INSUFICIENCIA DE ESTIMACIONES POR PÉRDIDA O DETERIORO U OBSOLESCENCIA | 0.00 | 0.00 |
| AUMENTO POR INSUFICIENCIA DE PROVISIONES | 0.00 | 0.00 |
| OTROS GASTOS | 0.00 | 0.00 |
| INVERSIÓN PÚBLICA | 190,034.73 | 296,444,634.67 |
| INVERSIÓN PÚBLICA NO CAPITALIZABLE | 190,034.73 | 296,444,634.67 |
| TOTAL DE GASTOS Y OTRAS PÉRDIDAS | 562,108,788.34 | 823,579,769.36 |
| RESULTADOS DEL EJERCICIO (AHORRO/DESAHORRO) | 258,579,496.74 | -32,771,033.99 |

Bajo protesta de decir verdad declaramos que los Estados Financieros
son razonablemente correctos y son responsabilidad de

LIC. FELIPE DE JESUS PATJANE MARTINEZ
PRESIDENTE MUNICIPAL

LIC. ALEJANDRO REBERG MARTINEZ
SECRETARIO GENERAL

LIC. MARIA DEL CARMEN SILLICEO ROSIQUEL
TESORERA MUNICIPAL

TESORERÍA
MUNICIPAL
DE TEHUACÁN
2018 - 2021

MUNICIPIO DE TEHUACÁN PUEBLA

ESTADO DE SITUACIÓN FINANCIERA

Al 30 de Noviembre de 2019 y 2018
(Cifras en pesos)

| | 2019 | 2018 | | 2019 | 2018 |
|---|-----------------|----------------|--|---------------|---------------|
| ACTIVO | | | | | |
| ACTIVO CIRCULANTE | | | | | |
| EFFECTIVO Y EQUIVALENTES | 241,121,913.50 | 12,155,052.66 | CUENTAS POR PAGAR A CORTO PLAZO | 28,344,004.65 | 10,036,681.78 |
| DERECHOS A RECIBIR EFFECTIVO O EQUIVALENTES | 8,585,799.63 | 1,848,249.73 | DOCUMENTOS POR PAGAR A CORTO PLAZO | 0.00 | 0.00 |
| DERECHOS A RECIBIR BIENES O SERVICIOS | 17,940,296.28 | 0.00 | PORCIÓN A CORTO PLAZO DE LA DEUDA PÚBLICA A LARGO PLAZO | 0.00 | 0.00 |
| INVENTARIOS | 0.00 | 0.00 | TÍTULOS Y VALORES A CORTO PLAZO | 680,111.00 | 0.00 |
| ALMACENES | 0.00 | 0.00 | PASIVOS DIFERIDOS A CORTO PLAZO | 0.00 | 0.00 |
| ESTIMACIÓN POR PÉRDIDAS O DETERIORO DE ACTIVOS CIRCULANTES | 0.00 | 0.00 | FONDOS Y BIENES DE TERCEROS EN GARANTÍA Y/O ADMINISTRACIÓN A CORTO PLAZO | 74,328.00 | 74,328.00 |
| OTROS ACTIVOS CIRCULANTES | 0.00 | 0.00 | PROVISIONES A CORTO PLAZO | 0.00 | 0.00 |
| TOTAL DE ACTIVOS CIRCULANTES | 267,648,009.41 | 14,003,302.39 | OTROS PASIVOS A CORTO PLAZO | 0.00 | 0.00 |
| ACTIVO NO CIRCULANTE | | | | | |
| INVERSIONES FINANCIERAS A LARGO PLAZO | 0.00 | 0.00 | TOTAL DE PASIVOS CIRCULANTES | 29,088,443.65 | 10,111,009.78 |
| DERECHOS A RECIBIR EFFECTIVO O EQUIVALENTES A LARGO PLAZO | 29,288,750.00 | 29,288,750.00 | PASIVO NO CIRCULANTE | | |
| BIENES INMUEBLES, INFRAESTRUCTURA Y CONSTRUCCIONES EN PROCESO | 583,378,844.19 | 552,746,797.49 | CUENTAS POR PAGAR A LARGO PLAZO | 0.00 | 0.00 |
| BIENES MUEBLES | 112,122,515.69 | 107,366,685.47 | DOCUMENTOS POR PAGAR A LARGO PLAZO | 0.00 | 0.00 |
| ACTIVOS INTANGIBLES | 444,944.16 | 444,944.16 | DEUDA PÚBLICA A LARGO PLAZO | 0.00 | 0.00 |
| DEPRECIACIÓN, DETERIORO Y AMORTIZACIÓN ACUMULADA DE BIENES | -100,177,100.46 | -89,203,179.65 | PASIVOS DIFERIDOS A LARGO PLAZO | 0.00 | 0.00 |
| ACTIVOS DIFERIDOS | 0.00 | 0.00 | FONDOS Y BIENES DE TERCEROS EN GARANTÍA Y/O ADMINISTRACIÓN A LARGO PLAZO | 0.00 | 0.00 |
| ESTIMACIÓN POR PÉRDIDA O DETERIORO DE ACTIVOS NO CIRCULANTES | 0.00 | 0.00 | PROVISIONES A LARGO PLAZO | 0.00 | 0.00 |
| OTROS ACTIVOS NO CIRCULANTES | 0.00 | 0.00 | TOTAL DE PASIVOS NO CIRCULANTES | 0.00 | 0.00 |
| TOTAL DE ACTIVOS NO CIRCULANTES | 625,057,853.58 | 600,643,937.47 | TOTAL DEL PASIVO..... | 29,088,443.65 | 10,111,009.78 |
| PASIVO | | | | | |
| PASIVO CIRCULANTE | | | | | |
| HACIENDA PÚBLICA / PATRIMONIO | | | | | |
| HACIENDA PÚBLICA/PATRIMONIO CONTRIBUIDO | | | | | |
| APORTACIONES | | | | | |
| DONACIONES DE CAPITAL | | | | | |
| ACTUALIZACIÓN DE LA HACIENDA PÚBLICA/PATRIMONIO | | | | | |
| TOTAL DEL PASIVO CIRCULANTE | | | | | |
| HACIENDA PÚBLICA/PATRIMONIO CONTRIBUIDO | | | | | |
| APORTACIONES | | | | | |
| DONACIONES DE CAPITAL | | | | | |
| ACTUALIZACIÓN DE LA HACIENDA PÚBLICA/PATRIMONIO | | | | | |

MUNICIPIO DE TEHUACÁN PUEBLA

ESTADO DE SITUACIÓN FINANCIERA
Al 30 de Noviembre de 2019 y 2018
(Cifras en pesos)

| | 2019 | 2018 |
|--|-----------------|-----------------|
| HACIENDA PÚBLICA/PATRIMONIO GENERADO | -35,790,185.86 | -294,861,415.12 |
| RESULTADOS DEL EJERCICIO (AHORRO / DESAHORRO) | 259,579,496.74 | -32,771,033.99 |
| RESULTADOS DE EJERCICIOS ANTERIORES | 8,352,039.45 | 41,001,593.48 |
| REVALUOS | 0.00 | 0.00 |
| RESERVAS | 0.00 | 0.00 |
| RECTIFICACIONES DE RESULTADOS DE EJERCICIOS ANTERIORES | -302,721,722.05 | -303,091,974.61 |
| EXCESO O INSUFICIENCIA EN LA ACTUALIZACIÓN DE LA HACIENDA PÚBLICA/PATRIMONIO | 0.00 | 0.00 |
| RESULTADO POR POSICIÓN MONETARIA | 0.00 | 0.00 |
| RESULTADO POR TENENCIA DE ACTIVOS NO MONETARIOS | 0.00 | 0.00 |
| TOTAL HACIENDA PÚBLICA/PATRIMONIO..... | 863,607,519.34 | 604,536,290.08 |
| TOTAL DEL PASIVO Y HACIENDA PÚBLICA/PATRIMONIO.... | 892,705,962.99 | 614,647,299.86 |
| TOTAL DEL ACTIVO..... | 892,705,962.99 | 614,647,299.86 |

Bajo protesta de decir verdad declaramos que los Estados Financieros y Balances que se presentan en el presente informe son razonablemente correctos y son responsabilidad de los señores

LIC. FELIPE DE JESUS PATUJANE MARTINEZ
PRESIDENTE MUNICIPAL



LIC. ALEJANDRO GERRERO MARTINEZ
SECRETARÍA GENERAL DEL GOBIERNO MUNICIPAL

LIC. ESTEBAN SANCHEZ RODRIGUEZ
TESORERERA MUNICIPAL

TESORERÍA MUNICIPAL DE TEHUACÁN
2018 - 2021

MUNICIPIO DE TEHUACÁN PUEBLA

ESTADO DE VARIACIÓN EN LA HACIENDA PÚBLICA
Del 1 de Enero al 30 de Noviembre de 2019
(Cifras en pesos)

| Concepto | Hacienda Pública/ Patrimonio Contribuido | Hacienda Pública/ Patrimonio Generado de Ejercicios Ant. | Hacienda Pública/ Patrimonio Generado del Ejercicio | Exceso o Insuficiencia en la Actualización de la Hacienda Pública / Patrimonio / | TOTAL |
|--|--|--|---|--|-----------------|
| Hacienda Pública / Patrimonio Contribuido Neto 2018 | 899,397,705.20 | | | | 899,397,705.20 |
| Aportaciones Donaciones de Capital | 898,525,785.20 | | | | 898,525,785.20 |
| Actualización de la Hacienda Pública/Patrimonio | 871,920.00 | | | | 871,920.00 |
| | 0.00 | | | | 0.00 |
| Hacienda Pública / Patrimonio Generado Neto 2018 | | -262,090,381.13 | -32,771,033.99 | | -294,861,415.12 |
| Resultados del Ejercicio (Ahorro/Desahorro) | | | -32,771,033.99 | | -32,771,033.99 |
| Resultados de Ejercicios Anteriores | | 41,001,593.48 | | | 41,001,593.48 |
| Revalúos | | 0.00 | | | 0.00 |
| Reservas | | 0.00 | | | 0.00 |
| Rectificaciones de Resultados de Ejercicios Anteriores | | -303,091,974.61 | | | -303,091,974.61 |
| Exceso o Insuficiencia en la Actualización de la Hacienda Pública/Patrimonio Neto 2018 | | | | 0.00 | 0.00 |
| Resultado por Posición Monetaria Resultado por Tenencia de Activos no Monetarios | | | | 0.00 | 0.00 |
| Hacienda Pública / Patrimonio Neto Final 2018 | 899,397,705.20 | -262,090,381.13 | -32,771,033.99 | | 604,536,290.08 |
| Cambios en la Hacienda Pública / Patrimonio Contribuido Neto 2019 | 0.00 | | | | 0.00 |
| Aportaciones | 0.00 | | | | 0.00 |
| Donaciones de Capital | 0.00 | | | | 0.00 |
| Actualización de la Hacienda Pública/Patrimonio | 0.00 | | | | 0.00 |

MUNICIPIO DE TEHUACÁN PUEBLA

ESTADO DE VARIACIÓN EN LA HACIENDA PÚBLICA
Del 1 de Enero al 30 de Noviembre de 2019
(Cifras en pesos)

| | | | |
|---|----------------|-----------------|----------------|
| Variaciones de la Hacienda Pública / | | | |
| Patrimonio Generado Neto 2019 | 291,842,263.25 | | 259,071,229.26 |
| Resultados del Ejercicio | 258,579,496.74 | | 258,579,496.74 |
| (Ahorro/Desahorro) | | | 121,479.96 |
| Resultados de Ejercicios Anteriores | 32,892,513.95 | | 0.00 |
| Revalúos | 0.00 | | 0.00 |
| Reservas | | | 370,252.56 |
| Rectificaciones de Resultados de | | | |
| Ejercicios Anteriores | 370,252.56 | | |
| Cambios en el Exceso o Insuficiencia en | | 0.00 | 0.00 |
| la Actualización de la Hacienda | | | |
| Pública/Patrimonio Neto 2019 | | 0.00 | 0.00 |
| Resultado por Posición Monetaria | | 0.00 | 0.00 |
| Resultado por Tenencia de Activos no | | | |
| Monetarios | | 0.00 | 0.00 |
| Hacienda Pública / Patrimonio Neto | | | 863,607,519.34 |
| Final 2019 | 899,397,705.20 | -294,861,415.12 | 259,071,229.26 |

Bajo protesta de decir verdad declaramos que los Estados Financieros y Balances que se presentan son razonablemente correctos y son responsabilidad del emisor.

LIC. FELIPE DE JESUS FATJANE MARTINEZ
PRESIDENTE MUNICIPAL

LIC. ALEJANDRO GARCÍA HERNÁNDEZ
SECRETARIO MUNICIPAL



LIC. MARIA DEL CARMEN FELICIANO RODRIGUEZ
TESORERA MUNICIPAL

TESORERIA
MUNICIPAL
DE TEHUACÁN
2018 - 2021

MUNICIPIO DE TEHUACÁN PUEBLA

ESTADO DE CAMBIOS EN LA SITUACIÓN FINANCIERA
Al 30 de Noviembre de 2019 y 2018
(Cifras en pesos)

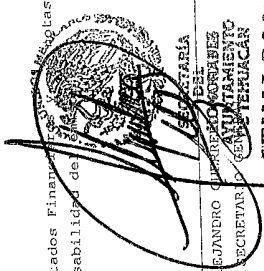
| | Origen | Aplicación | Origen | Aplicación |
|---|---------------|----------------|----------------|---------------|
| ACTIVO | - | 278,058,663.13 | 18,987,433.87 | - |
| ACTIVO CIRCULANTE | - | 253,644,707.02 | 18,987,433.87 | - |
| EFFECTIVO Y EQUIVALENTES | - | 228,966,860.84 | - | - |
| DERECHOS A RECIBIR EFFECTIVO O EQUIVALENTES | - | 6,737,549.90 | - | - |
| DERECHOS A RECIBIR BIENES O SERVICIOS | - | 17,940,296.28 | 18,307,322.87 | - |
| INVENTARIOS | - | - | 680,111.00 | - |
| ALMACENES | - | - | - | - |
| ESTIMACIÓN POR PÉRDIDAS O DETERIORO DE | - | - | - | - |
| ACTIVOS CIRCULANTES | - | - | - | - |
| OTROS ACTIVOS CIRCULANTES | - | - | - | - |
| ACTIVO NO CIRCULANTE | - | 24,413,956.11 | - | - |
| INVERSIONES FINANCIERAS A LARGO PLAZO | - | - | - | - |
| DERECHOS A RECIBIR EFFECTIVO O EQUIVALENTES A LARGO PLAZO | - | 30,632,046.70 | - | - |
| BIENES INMUEBLES, INFRAESTRUCTURA Y CONSTRUCCIONES EN PROCESO | - | 4,755,830.22 | - | - |
| BIENES MUEBLES | - | - | - | - |
| ACTIVOS INTANGIBLES | 10,973,920.81 | - | 259,071,229.26 | - |
| DEPRECIACIÓN, DETERIORO Y AMORTIZACIÓN ACUMULADA DE BIENES | - | - | - | - |
| ACTIVOS DIFERIDOS | - | - | - | - |
| ESTIMACIÓN POR PÉRDIDA O DETERIORO DE | - | - | - | - |
| ACTIVOS NO CIRCULANTES | - | - | - | 0.00 |
| OTROS ACTIVOS NO CIRCULANTES | - | - | - | - |
| | | | 259,071,229.26 | - |
| | | | 291,350,530.73 | - |
| | | | - | 32,649,554.03 |
| | | | - | - |


MUNICIPIO DE TEHUACÁN PUEBLA


ESTADO DE CAMBIOS EN LA SITUACIÓN FINANCIERA
Al 30 de Noviembre de 2019 y 2018
(Cifras en pesos)

| Origen | Aplicación | Origen | Aplicación |
|--|------------|------------|------------|
| | | | |
| | | 370,252.56 | |
| RESERVAS | | | |
| RECTIFICACIONES DE RESULTADOS DE EJERCICIOS ANTERIORES | | | |
| EXCESO O INSUFICIENCIA EN LA ACTUALIZACIÓN DE LA HACIENDA PÚBLICA/PATRIMONIO | | | |
| RESULTADO POR POSICIÓN MONETARIA | | | |
| RESULTADO POR TENENCIA DE ACTIVOS NO MONETARIOS | | | |

Bajo protesta de decir verdad declaramos que los Estados Financieros y Balances que se presentan en el presente Informe de Avance son razonablemente correctos y son responsabilidad de los funcionarios que suscriben.


 LIC. FELIPE DE JESUS PATJANE MARTINEZ
 PRESIDENTE MUNICIPAL


 LIC. ALEJANDRO QUIRÓBAL CORNEJO
 SECRETARÍA DE ADMINISTRACIÓN
 MUNICIPIO DE TEHUACÁN
 PUEBLA
 2019 - 2021



TESORERÍA
 MUNICIPAL
 DE TEHUACÁN
 2019 - 2021

MUNICIPIO DE TEHUACÁN PUEBLA

ESTADO DE FLUJOS DE EFECTIVO
Del 1 de Enero al 30 de Noviembre de 2019 y 2018
(Cifras en pesos)

| | 2019 | 2018 |
|---|----------------|----------------|
| FLUJOS DE EFECTIVO DE LAS ACTIVIDADES DE OPERACIÓN | | |
| ORIGEN | 820,688,285.08 | 790,808,735.37 |
| IMPUESTOS | 59,875,369.08 | 59,344,833.70 |
| CUOTAS Y APORTACIONES DE SEGURIDAD SOCIAL | 0.00 | 0.00 |
| CONTRIBUCIONES DE MEJORAS | 0.00 | 0.00 |
| DERECHOS | 53,466,896.98 | 89,745,025.78 |
| PRODUCTOS DE TIPO CORRIENTE | 4,162,328.72 | 4,188,023.11 |
| APROVECHAMIENTOS DE TIPO CORRIENTE | 9,268,539.31 | 6,933,850.91 |
| INGRESOS POR VENTA DE BIENES Y PRESTACIÓN DE SERVICIOS | 0.00 | 0.00 |
| PART, APORT, CONV, INCENT. DERIV. D/COLAB. FISCAL, F. DIST. DE APORT | 689,944,893.99 | 629,968,097.42 |
| TRANSFERENCIAS, ASIGNACIONES, SUBSIDIOS Y SUBVENCIÓNES Y PENSIONES Y JUBILACIONES | 0.00 | 0.00 |
| OTROS ORIGENES DE OPERACIÓN | 3,970,257.00 | 628,904.45 |
| APLICACIÓN | 550,944,832.80 | 512,819,519.22 |
| SERVICIOS PERSONALES | 272,477,095.45 | 271,507,654.53 |
| MATERIALES Y SUMINISTROS | 72,313,129.10 | 53,480,481.63 |
| SERVICIOS GENERALES | 134,926,448.91 | 141,734,646.67 |
| TRANSFERENCIAS INTERNAS Y ASIGNACIONES AL SECTOR PÚBLICO | 54,160,682.86 | 28,703,065.46 |
| TRANSFERENCIAS AL RESTO DEL SECTOR PÚBLICO | 0.00 | 0.00 |
| SUBSIDIOS Y SUBVENCIÓNES | 0.00 | 0.00 |
| AYUDAS SOCIALES | 1,115,981.56 | 7,168,627.93 |
| PENSIONES Y JUBILACIONES | 10,738,749.00 | 9,688,053.00 |
| TRANSFERENCIAS A FIDEICOMISOS, MANDATOS Y CONTRATOS ANÁLOGOS | 0.00 | 0.00 |
| TRANSFERENCIAS A LA SEGURIDAD SOCIAL | 0.00 | 0.00 |
| DONATIVOS | 0.00 | 145,371.25 |
| TRANSFERENCIAS AL EXTERIOR | 0.00 | 0.00 |
| PARTICIPACIONES | 0.00 | 0.00 |
| APORTACIONES | 5,181,788.59 | 0.00 |
| CONVENIOS | 0.00 | 0.00 |
| OTRAS APLICACIONES DE OPERACIÓN | 30,957.33 | 391,618.75 |
| FLUJOS NETOS DE EFECTIVO POR ACTIVIDADES DE OPERACIÓN | 269,743,452.28 | 277,989,216.15 |

MUNICIPIO DE TEHUACÁN PUEBLA

ESTADO DE FLUJOS DE EFECTIVO
 Del 1 de Enero al 30 de Noviembre de 2019 y 2018
 (Cifras en pesos)

| | 2019 | 2018 |
|---|----------------|-----------------|
| FLUJOS DE EFECTIVO DE LAS ACTIVIDADES DE INVERSIÓN | | |
| ORIGEN | 0.00 | 0.00 |
| BIENES INMUEBLES, INFRAESTRUCTURA Y CONSTRUCCIONES EN PROCESO | 0.00 | 0.00 |
| BIENES MUEBLES | 0.00 | 0.00 |
| OTROS ORIGENES DE INVERSIÓN | 35,577,911.65 | 341,706,441.44 |
| APLICACIÓN | 30,822,081.43 | 351,595,039.49 |
| BIENES INMUEBLES, INFRAESTRUCTURA Y CONSTRUCCIONES EN PROCESO | 4,755,830.22 | -9,888,598.05 |
| BIENES MUEBLES | 0.00 | 0.00 |
| OTRAS APLICACIONES DE INVERSIÓN | -35,577,911.65 | -341,706,441.44 |
| FLUJOS NETOS DE EFECTIVO POR ACTIVIDADES DE INVERSIÓN | | |
| | 19,479,166.39 | -33,177,808.02 |
| FLUJOS DE EFECTIVO DE LAS ACTIVIDADES DE FINANCIAMIENTO | | |
| ORIGEN | 0.00 | 0.00 |
| ENDEUDAMIENTO NETO | 0.00 | 0.00 |
| INTERNO | 0.00 | 0.00 |
| EXTERNO | 19,479,166.39 | -33,177,808.02 |
| OTROS ORIGENES DE FINANCIAMIENTO | 24,677,846.18 | -4,501,937.80 |
| APLICACIÓN | 0.00 | 6,634,958.76 |
| SERVICIOS DE LA DEUDA | 0.00 | 6,634,958.76 |
| INTERNO | 0.00 | 0.00 |
| EXTERNO | 24,677,846.18 | -11,136,896.56 |
| OTRAS APLICACIONES DE FINANCIAMIENTO | -5,198,679.79 | -28,675,870.22 |
| FLUJOS NETOS DE EFECTIVO POR ACTIVIDADES DE FINANCIAMIENTO | | |
| | 19,479,166.39 | -33,177,808.02 |

MUNICIPIO DE TEHUACÁN PUEBLA

ESTADO DE FLUJOS DE EFECTIVO
 Del 1 de Enero al 30 de Noviembre de 2019 y 2018
 (Cifras en pesos)

| | 2019 | 2018 |
|---|----------------|----------------|
| Incremento/Disminución Neta en el Efectivo y Equivalentes al Efectivo | 228,966,860.84 | -92,393,095.51 |
| Efectivo y Equivalentes al Efectivo al Inicio del Ejercicio | 12,155,052.66 | 104,548,148.17 |
| Efectivo y Equivalentes al Efectivo al Final del Ejercicio | 241,121,913.50 | 12,155,052.66 |

Bajo protesta de decir verdad declaramos que los Estados Financieros y notas, son razonablemente correctos y son responsabilidad del/los

LIC. FELIPE DE JESUS PATJANE MARTINEZ
 PRESIDENTE MUNICIPAL

LIC. ALEJANDRO GUERRA RAMIREZ
 SECRETARIO GENERAL

TEHUACÁN
 GOBIERNO MUNICIPAL
 PERIODO DE LA CUENTA
 2018 - 2021

LIC. SILVIO RODRIGUEZ
 TESORERA MUNICIPAL

TESORERÍA MUNICIPAL
 DE TEHUACÁN
 2018 - 2021

MUNICIPIO DE TEHUACÁN PUEBLA
INFORME SOBRE PASIVOS CONTINGENTES
Al 30 de Noviembre de 2019
(Cifras en pesos)

DEMANDAS:

JUICIOS:

AVALES:

GAZANTÍAS:


Bajo protesta de decir verdad declaramos que los Estados Financieros y sus notas
son razonablemente correctos y son responsabilidad del emisor.



LIC. FELIPE DE JESUS PATSANE MARTINEZ
PRESIDENTE MUNICIPAL

LIC. ALEJANDRO GUERRERO MARTINEZ
SECRETARIO GENERAL

SECRETARÍA
DEL
HONORABLE
AYUNTAMIENTO
DE TEHUACÁN
TEHUACÁN
GOBIERNO DE LA CIUDAD
2018 - 2021


LIC. MARIA DEL CARMEN GONZALEZ
TESORERA MUNICIPAL

TESORERÍA
MUNICIPAL
DE TEHUACÁN
2018 - 2021
200.1.3

MUNICIPIO DE TEHUACÁN PUEBLA

ESTADO ANALÍTICO DEL ACTIVO
Del 1 de Enero al 30 de Noviembre de 2019
(Cifras en pesos)

| Concepto | Saldo Inicial 1 | Cargos del periodo 2 | Abonos del periodo 3 | Saldo final 4=(1+2-3) | Variación del periodo 5=(4-1) |
|---|--------------------|-------------------------|-------------------------|--------------------------|----------------------------------|
| ACTIVO | 614,647,299.66 | 2,064,703,013.79 | 1,766,644,350.66 | 892,705,962.99 | 278,058,663.13 |
| ACTIVO CIRCULANTE | 14,063,302.39 | 2,027,160,978.72 | 1,773,516,271.70 | 267,646,009.41 | 253,644,707.02 |
| EFFECTIVO Y EQUIVALENTES | 12,155,052.66 | 1,128,273,193.23 | 899,306,332.39 | 241,121,913.50 | 228,966,860.84 |
| DERECHOS A RECIBIR EFECTIVO O EQUIVALENTES | 1,648,249.73 | 875,440,742.07 | 668,703,192.17 | 8,585,799.63 | 6,737,549.90 |
| DERECHOS A RECIBIR BIENES O SERVICIOS | 0.00 | 23,447,043.42 | 5,506,747.14 | 17,940,296.28 | 17,940,296.28 |
| INVENTARIOS | 0.00 | 0.00 | 0.00 | 0.00 | 0.00 |
| ALMACENES | 0.00 | 0.00 | 0.00 | 0.00 | 0.00 |
| ESTIMACIÓN POR PÉRDIDAS O DETERIORO DE ACTIVOS CIRCULANTES | 0.00 | 0.00 | 0.00 | 0.00 | 0.00 |
| OTROS ACTIVOS CIRCULANTES | 0.00 | 0.00 | 0.00 | 0.00 | 0.00 |
| ACTIVO NO CIRCULANTE | 600,643,997.47 | 37,542,035.07 | 13,128,078.96 | 625,057,953.58 | 24,413,956.11 |
| INVERSIONES FINANCIERAS A LARGO PLAZO | 0.00 | 0.00 | 0.00 | 0.00 | 0.00 |
| DERECHOS A RECIBIR EFECTIVO O EQUIVALENTES A LARGO PLAZO | 29,288,750.00 | 1,600.00 | 1,600.00 | 29,288,750.00 | 0.00 |
| BIENES INMUEBLES, INFRAESTRUCTURA Y CONSTRUCCIONES EN PROCESO | 552,746,797.49 | 30,822,081.43 | 190,034.73 | 583,378,844.19 | 30,632,046.70 |
| BIENES MUEBLES | 107,366,685.47 | 4,755,830.22 | 0.00 | 112,122,515.69 | 4,755,830.22 |
| ACTIVOS INTANGIBLES | 444,944.16 | 0.00 | 0.00 | 444,944.16 | 0.00 |
| DEPRECIACIÓN, DETERIORO Y AMORTIZACIÓN ACUMULADA DE BIENES | -69,203,179.65 | -1,962,523.42 | -12,936,444.23 | -100,177,100.46 | -10,973,920.81 |
| ACTIVOS DIFERIDOS | 0.00 | 0.00 | 0.00 | 0.00 | 0.00 |
| ESTIMACIÓN POR PÉRDIDA O DETERIORO DE ACTIVOS NO CIRCULANTES | 0.00 | 0.00 | 0.00 | 0.00 | 0.00 |
| OTROS ACTIVOS NO CIRCULANTES | 0.00 | 0.00 | 0.00 | 0.00 | 0.00 |

Bajo protesta de decir verdad declaramos que los Estados Financieros y sus notas, son razonablemente correctos y son responsabilidad del emisor.

MUNICIPIO DE TEHUACÁN PUEBLA

ESTADO ANALÍTICO DEL ACTIVO
Del 1 de Enero al 30 de Noviembre de 2019
(Cifras en pesos)

LIC. FELIPE DE JESUS PATJANE MARTINEZ
PRESIDENTE MUNICIPAL

LIC. ALEJANDRO BELSERO
SECRETARIO GENERAL

LIC. MARIA DEL CARMEN ELIASEO RODRIGUEZ
TESORERA MUNICIPAL

TESORERÍA
MUNICIPAL
DE TEHUACÁN
2018 - 2021



SECRETARÍA
DEL
HONORABLE
AYUNTAMIENTO
DE TEHUACÁN
GOBIERNO DE LA CIUDAD
2018 - 2021



MUNICIPIO DE TEHUACÁN PUEBLA

ESTADO ANALÍTICO DE LA DEUDA Y OTROS PASIVOS
Del 1 de Enero al 30 de Noviembre de 2019
(Cifras en pesos)

| DENOMINACIÓN DE LAS DEUDAS | Moneda de Contratación | Institución o País Acreedor | Saldo Inicial del Periodo | Saldo Final del Periodo |
|--|------------------------|-----------------------------|---------------------------|-------------------------|
| DEUDA PÚBLICA | | | | |
| CORTO PLAZO | | | | |
| DEUDA INTERNA | | | | |
| Instituciones de Crédito | | | 0.00 | 0.00 |
| Títulos y Valores | | | 0.00 | 0.00 |
| Arrendamientos financieros | | | 0.00 | 0.00 |
| DEUDA EXTERNA | | | | |
| Organismos Financieros Internacionales | | | 0.00 | 0.00 |
| Deuda Bilateral | | | 0.00 | 0.00 |
| Títulos y Valores | | | 0.00 | 0.00 |
| Arrendamientos Financieros | | | 0.00 | 0.00 |
| SUBTOTAL CORTO PLAZO | | | 0.00 | 0.00 |
| LARGO PLAZO | | | | |
| DEUDA INTERNA | | | | |
| Instituciones de Crédito | | | 0.00 | 0.00 |
| Títulos y Valores | | | 0.00 | 0.00 |
| Arrendamientos financieros | | | 0.00 | 0.00 |
| DEUDA EXTERNA | | | | |
| Organismos Financieros Internacionales | | | 0.00 | 0.00 |
| Deuda Bilateral | | | 0.00 | 0.00 |
| Títulos y Valores | | | 0.00 | 0.00 |
| Arrendamientos Financieros | | | 0.00 | 0.00 |
| SUBTOTAL LARGO PLAZO | | | 0.00 | 0.00 |
| OTROS PASIVOS | | | 10,111,009.78 | 29,098,443.65 |
| TOTAL DEUDA Y OTROS PASIVOS | | | 10,111,009.78 | 29,098,443.65 |

Bajo protesta de decir verdad declaramos que los Estados Financieros y Balances presentados son razonablemente correctos y son responsabilidad del Emisor.

LIC. FELIPE DE JESUS PATJANE MARTINEZ
PRESIDENTE MUNICIPAL

LIC. ALEJANDRO GARCÍA RODRÍGUEZ
SECRETARIO MUNICIPAL

LIC. MARIA DEL CARMEN SANCHEZ RODRIGUEZ
TESORERA MUNICIPAL



TESORERÍA MUNICIPAL
DE TEHUACÁN
2018 - 2021
20013

MUNICIPIO DE TEHUACÁN PUEBLA

ESTADO ANALÍTICO DE INGRESOS
Del 1 de Enero al 30 de Noviembre de 2015
(Cifras en pesos)

| Rubro de Ingresos | Ingreso Estimado (1) | Ampliaciones y Reducciones (2) | Ingreso Modificado (3=1+2) | Ingreso Devengado (4) | Ingreso Recaudado (5) | Diferencia (6=5-1) |
|--|----------------------|--------------------------------|----------------------------|-----------------------|-----------------------|--------------------|
| IMPUESTOS | 56,354,904.50 | 13,694,319.74 | 70,049,224.24 | 59,875,369.08 | 59,875,369.08 | 3,520,464.58 |
| CUOTAS Y APORTACIONES DE SEGURIDAD SOCIAL | 0.00 | 0.00 | 0.00 | 0.00 | 0.00 | 0.00 |
| CONTRIBUCIONES DE MEJORAS | 109,500,853.84 | -20,991,034.35 | 88,509,819.49 | 53,466,567.98 | 53,466,567.98 | -56,034,285.86 |
| DERECHOS | 7,942,264.00 | 246,886.56 | 8,189,150.56 | 4,162,328.72 | 4,162,328.72 | -3,779,935.28 |
| PRODUCTOS | 21,615,379.54 | 626,663.71 | 22,242,043.25 | 9,653,158.86 | 9,653,158.86 | -11,962,220.68 |
| APROVECHAMIENTOS | 0.00 | 3,585,966.41 | 3,585,966.41 | 3,585,966.41 | 3,585,966.41 | 3,585,966.41 |
| INGRESOS POR VENTAS DE BIENES, PRESTACIÓN DE SERVICIOS Y OTROS INGRESOS PARTICIPACIONES, APORTACIONES, CONVENIOS, Y SUBVENCIONES, Y PENSIONES Y JUBILACIONES | 634,671,313.09 | 110,787,124.18 | 745,458,437.27 | 689,944,893.99 | 689,944,893.99 | 55,273,580.90 |
| FONDOS DIST. DE APORT TRANSFERENCIAS, ASIGNACIONES, SUBSIDIOS Y SUBVENCIONES, Y PENSIONES Y JUBILACIONES | 0.00 | 3,745,730.67 | 3,745,730.67 | 0.00 | 0.00 | 0.00 |
| INGRESOS DERIVADOS DE FINANCIAMIENTOS | 0.00 | 0.00 | 0.00 | 0.00 | 0.00 | 0.00 |
| TOTAL | 830,084,714.97 | 111,695,656.92 | 941,780,371.89 | 820,688,285.04 | 820,688,285.04 | 0.00 |

MUNICIPIO DE TEHUACÁN PUEBLA

ESTADO ANALÍTICO DE INGRESOS
Del 1 de Enero al 30 de Noviembre de 2015
(Cifras en pesos)

| Estado Analítico de Ingresos por Fuente de Financiamiento | Ingreso Estimado (1) | Ampliaciones/ Reducciones (2) | Ingreso Modificado (3=1+2) | Ingreso devengado (4) | Ingreso Recaudado (5) | Diferencia (6=5-1) |
|---|----------------------------|-------------------------------------|----------------------------------|-----------------------------|-----------------------------|-----------------------|
| INGRESOS DEL PODER EJECUTIVO FEDERAL O ESTATAL Y DE LOS MUNICIPIOS | 830,084,714.97 | 108,109,690.51 | 938,194,405.48 | 817,102,318.63 | 817,102,318.63 | -12,982,396.34 |
| IMPUESTOS | 56,354,904.50 | 13,694,319.74 | 70,049,224.24 | 59,875,369.08 | 59,875,369.08 | 3,520,464.58 |
| CUOTAS Y APORTACIONES DE SEGURIDAD SOCIAL | 0.00 | 0.00 | 0.00 | 0.00 | 0.00 | 0.00 |
| CONTRIBUCIONES DE MEJORAS | 109,500,853.84 | -20,991,034.35 | 88,509,819.49 | 53,466,567.98 | 53,466,567.98 | -56,034,285.86 |
| DERECHOS | 7,942,264.00 | 246,886.56 | 8,189,150.56 | 4,162,328.72 | 4,162,328.72 | -3,779,935.28 |
| PRODUCTOS | 21,615,379.54 | 626,663.71 | 22,242,043.25 | 9,653,158.86 | 9,653,158.86 | -11,962,220.68 |
| APROVECHAMIENTOS | 634,671,313.09 | 110,787,124.18 | 745,458,437.27 | 689,944,893.99 | 689,944,893.99 | 55,273,560.90 |
| PARTICIPACIONES, APORTACIONES, CONVENIOS, INCENTIVOS DERIV. DE LA COLAB. FISCAL Y FONDOS DIST. DE APORT | 0.00 | 3,745,730.67 | 3,745,730.67 | 0.00 | 0.00 | 0.00 |
| TRANSFERENCIAS, ASIGNACIONES, SUBSIDIOS Y SUBVENCIONES, Y PENSIONES Y JUBILACIONES | 0.00 | 0.00 | 0.00 | 0.00 | 0.00 | 0.00 |
| INGRESOS DE LOS ENTES PÚBLICOS DE LOS PODERES LEGISLATIVO Y JUDICIAL, DE LOS ÓRGANOS AUTÓNOMOS Y DEL SECTOR PARAESTATAL O PARAMUNICIPAL, ASÍ COMO DE LAS EMPRESAS PRODUCTIVAS DEL ESTADO | 0.00 | 0.00 | 0.00 | 0.00 | 0.00 | 0.00 |
| CUOTAS Y APORTACIONES DE SEGURIDAD SOCIAL | 0.00 | 0.00 | 0.00 | 0.00 | 0.00 | 0.00 |
| PRODUCTOS | 0.00 | 0.00 | 0.00 | 0.00 | 0.00 | 0.00 |
| INGRESOS POR VENTAS DE BIENES, PRESTACIÓN DE SERVICIOS Y OTROS INGRESOS | 0.00 | 0.00 | 0.00 | 0.00 | 0.00 | 0.00 |
| TRANSFERENCIAS, ASIGNACIONES, SUBSIDIOS Y SUBVENCIONES, Y PENSIONES Y JUBILACIONES | 0.00 | 0.00 | 0.00 | 0.00 | 0.00 | 0.00 |

MUNICIPIO DE TEHUACÁN PUEBLA

ESTADO ANALÍTICO DE INGRESOS
Del 1 de Enero al 30 de Noviembre de 2019
(Cifras en pesos)

| Estado Analítico de Ingresos por Fuente de Financiamiento | Ingreso Estimado (1) | Ampliaciones/ Reducciones (2) | Ingreso Modificado (3=1+2) | Ingreso Devenido (4) | Ingreso Recaudado (5) | Diferencia (6=5-1) |
|--|----------------------------|-------------------------------------|----------------------------------|----------------------------|-----------------------------|-----------------------|
| INGRESOS DERIVADOS DE FINANCIAMIENTO | 0.00 | 0.00 | 0.00 | 0.00 | 0.00 | 0.00 |
| INGRESOS DERIVADOS DE FINANCIAMIENTOS | 0.00 | 0.00 | 0.00 | 0.00 | 0.00 | 0.00 |
| TOTAL | 830,084,714.97 | 108,109,690.51 | 938,194,405.48 | 817,102,318.63 | 817,102,318.63 | 0.00 |
| | | | | | Ingresos Excedentes | 0.00 |

Bajo protesta de decir verdad declaramos que los Estados Financieros y sus notas,
son razonablemente correctos y son responsabilidad del Sr. FELIPE DE JESUS PATYANE MARTINEZ

LIC. FELIFE DE JESUS PATYANE MARTINEZ
PRESIDENTE MUNICIPAL

LIC. ALEJANDRO GUERRA RODRIGUEZ

SECRETARIO MUNICIPAL



TESORERA MUNICIPAL

TESORERA MUNICIPAL
MUNICIPAL
DE TEHUACÁN

2018 - 2021

MUNICIPIO DE TEHUACÁN PUEBLA

ESTADO ANALÍTICO DEL EJERCICIO DEL PRESUPUESTO DE EGRESOS
 CLASIFICACIÓN ADMINISTRATIVA
 Del 1 de Enero al 30 de Noviembre de 2019
 (Cifras en pesos)

| Concepto | Egreso Aprobado (1) | Ampliaciones/Reducciones (2) | Egreso Modificado (3=1+2) | Egreso Devengado (4) | Egreso Pagado (5) | Subejercicio (6=3-4) |
|-------------|---------------------|------------------------------|---------------------------|----------------------|-------------------|----------------------|
| 3 | 830,084,714.97 | 111,695,656.92 | 941,780,371.89 | 587,522,744.45 | 568,365,734.89 | 354,257,627.44 |
| 3.1 | 830,084,714.97 | 111,695,656.92 | 941,780,371.89 | 587,522,744.45 | 568,365,734.89 | 354,257,627.44 |
| 3.1.1 | 830,084,714.97 | 111,695,656.92 | 941,780,371.89 | 587,522,744.45 | 568,365,734.89 | 354,257,627.44 |
| 3.1.1.1 | 830,084,714.97 | 111,695,656.92 | 941,780,371.89 | 587,522,744.45 | 568,365,734.89 | 354,257,627.44 |
| 3.1.1.1.1 | 830,084,714.97 | 111,695,656.92 | 941,780,371.89 | 587,522,744.45 | 568,365,734.89 | 354,257,627.44 |
| 3.1.1.1.1.1 | 830,084,714.97 | 111,695,656.92 | 941,780,371.89 | 587,522,744.45 | 568,365,734.89 | 354,257,627.44 |
| 000 | 0.00 | 0.00 | 0.00 | 0.00 | 0.00 | 0.00 |
| 0000 | 0.00 | 0.00 | 0.00 | 0.00 | 0.00 | 0.00 |
| 0101 | 26,195,812.41 | -22,820.89 | 26,172,991.52 | 21,602,038.84 | 20,245,933.36 | 4,570,952.68 |
| 0102 | 1,940,800.02 | 3,054,786.30 | 5,035,586.32 | 4,251,813.56 | 4,124,245.48 | 783,772.76 |
| 0201 | 8,884,507.47 | 3,805,268.95 | 12,689,776.42 | 8,733,227.74 | 8,034,416.06 | 3,956,548.68 |
| 0301 | 0.00 | 14,238,741.79 | 14,238,741.79 | 12,510,997.81 | 12,347,180.49 | 1,727,743.98 |
| 0302 | 3,237,814.71 | 498,386.29 | 3,736,201.00 | 3,483,802.20 | 3,434,093.19 | 252,398.80 |
| 0303 | 6,399,600.00 | 4,724,938.45 | 11,124,538.45 | 10,017,430.98 | 9,816,253.13 | 1,107,107.47 |
| 0304 | 0.00 | 0.00 | 0.00 | 0.00 | 0.00 | 0.00 |
| 0305 | 0.00 | 0.00 | 0.00 | 0.00 | 0.00 | 0.00 |
| 0306 | 2,235,720.00 | 540,227.21 | 2,775,947.21 | 2,375,592.04 | 2,353,569.24 | 400,355.17 |
| 0307 | 2,970,620.00 | 2,572,856.52 | 5,943,476.52 | 4,563,958.66 | 4,549,026.47 | 1,379,517.86 |
| 0308 | 5,397,103.43 | 642,545.29 | 6,039,648.72 | 5,075,933.45 | 5,071,099.97 | 963,715.27 |
| 0309 | 2,522,060.68 | 13,880,270.91 | 16,402,331.59 | 16,402,331.59 | 16,401,626.51 | 0.00 |
| 0310 | 2,672,000.00 | -181,017.05 | 2,490,982.95 | 1,642,671.50 | 1,641,755.10 | 848,311.45 |
| 0311 | 4,455,601.90 | -690,422.60 | 3,765,179.30 | 2,351,773.48 | 2,334,162.29 | 1,413,405.82 |
| 0401 | 5,507,206.67 | 565,807.40 | 6,073,014.07 | 5,535,398.99 | 5,529,215.89 | 537,615.08 |
| 0501 | 3,092,131.00 | 20,844.16 | 3,112,975.16 | 2,518,254.83 | 2,511,409.71 | 594,720.23 |
| 0502 | 22,189,282.21 | -3,367,309.61 | 18,821,972.60 | 16,259,476.63 | 16,250,146.63 | 2,562,495.97 |
| 0503 | 4,516,053.96 | 568,985.48 | 5,084,959.44 | 4,682,128.36 | 4,438,695.33 | 402,831.08 |
| 0504 | 2,560,520.00 | -561,043.26 | 1,999,476.74 | 607,701.02 | 588,468.68 | 1,391,775.72 |
| 0601 | 79,609,539.88 | 10,593,059.41 | 90,202,599.29 | 81,492,953.32 | 80,937,616.24 | 8,709,645.97 |
| 0602 | 14,728,206.70 | 8,079,894.15 | 22,808,100.85 | 13,671,065.23 | 10,047,811.46 | 9,137,035.62 |
| 0603 | 31,292,482.31 | 2,077,831.54 | 33,370,313.85 | 28,189,353.94 | 27,960,264.60 | 5,100,959.91 |

MUNICIPIO DE TEHUACÁN PUEBLA

ESTADO ANALÍTICO DEL EJERCICIO DEL PRESUPUESTO DE EGRESOS
 CLASIFICACIÓN ADMINISTRATIVA
 Del 1 de Enero al 30 de Noviembre de 2019
 (Cifras en pesos)

| Concepto | Egreso Aprobado (1) | Ampliaciones/Reducciones (2) | Egreso Modificado (3=1+2) | Egreso Devengado (4) | Egreso Pagado (5) | Subejercicio (6=3-4) |
|--|---------------------|------------------------------|---------------------------|----------------------|-------------------|----------------------|
| DIRECCIÓN DE PROTECCIÓN CIVIL Y BOMBOS | 9,817,920.39 | 463,490.38 | 10,281,410.77 | 7,383,456.89 | 7,309,182.79 | 2,897,951.88 |
| DIRECCIÓN DE TRANSITO MUNICIPAL | 16,937,898.70 | -344,719.11 | 16,593,179.59 | 13,467,012.48 | 13,031,786.32 | 3,126,167.11 |
| SECRETARIA DE SEGURIDAD PUBLICA | 891,615.85 | -16,601.42 | 875,014.43 | 872,810.43 | 827,379.58 | 2,204.00 |
| DIRECCIÓN DE INGRESOS | 5,697,532.45 | 1,119,416.47 | 6,816,948.92 | 6,237,634.68 | 6,059,356.50 | 579,314.24 |
| TESORERÍA MUNICIPAL | 79,271,244.06 | -37,682,732.44 | 41,588,491.62 | 28,592,158.99 | 26,154,186.58 | 12,996,332.63 |
| DIRECCIÓN DE CONTABILIDAD | 9,040,772.53 | -1,542,132.99 | 7,098,639.54 | 5,091,985.84 | 5,402,861.13 | 2,006,653.70 |
| DIRECCIÓN DE EGRESOS | 6,966,030.89 | -807,808.82 | 6,158,221.97 | 3,386,782.60 | 3,359,101.95 | 2,771,439.37 |
| DIRECCIÓN DE INFORMACIÓN GEOGRÁFICA Y | 4,184,827.10 | 1,788,485.16 | 5,973,312.26 | 4,942,060.06 | 4,896,011.13 | 1,030,952.20 |
| CATASTRO | 1,577,710.15 | 143,117.82 | 1,720,827.97 | 1,494,877.82 | 1,458,323.69 | 225,950.15 |
| DIRECCIÓN DE COMPRAS | 677,616.00 | 260,995.00 | 938,571.00 | 695,668.67 | 678,608.11 | 242,902.33 |
| COORDINACIÓN DE BIENES MUEBLES | 1,395,900.00 | 387,691.22 | 1,783,591.22 | 1,575,409.95 | 1,554,451.83 | 208,181.27 |
| COORDINACIÓN DE LICITACIONES | 10,000,000.00 | -4.00 | 9,999,996.00 | 8,155,000.00 | 8,155,000.00 | 1,844,996.00 |
| SISTEMA DIF MUNICIPAL | 632,441.69 | 9,383.54 | 641,825.23 | 528,061.51 | 528,061.51 | 113,763.72 |
| J. A. SANTA ANA TELOKTOC | 620,190.62 | 4,103.40 | 624,294.02 | 505,453.35 | 505,453.35 | 118,840.67 |
| J. A. SANTA CATARINA OTZOLOTEPEC | 685,672.52 | 39,450.78 | 725,123.30 | 560,079.37 | 560,079.37 | 165,043.93 |
| J. A. SAN DIEGO CHALMA | 624,143.30 | 19,515.35 | 643,658.65 | 536,315.00 | 536,315.00 | 107,343.65 |
| J. A. SAN CRISTÓBAL TEPEOAPAN | 673,051.28 | 9,576.73 | 682,628.01 | 566,387.13 | 566,387.13 | 116,240.88 |
| J. A. SANTA CRUZ ACAPA | 786,251.32 | 9,576.35 | 795,827.67 | 650,715.63 | 650,715.63 | 145,112.04 |
| J. A. SAN LORENZO TEOTIPILCO | 587,828.46 | 8,901.20 | 596,729.66 | 498,671.43 | 498,671.43 | 98,058.23 |
| J. A. SAN MARCOS NECOKTIA | 1,583,079.41 | 9,478.92 | 1,592,558.33 | 1,355,875.17 | 1,355,875.17 | 236,683.16 |
| J. A. SANTA MARÍA CORPAN | 1,008,437.16 | 5,469.45 | 1,013,906.61 | 831,467.65 | 831,467.65 | 182,438.96 |
| J. A. SAN NICOLAS TEITZINTLA | 689,588.31 | 9,728.01 | 699,316.32 | 576,349.90 | 576,349.90 | 122,966.42 |
| J. A. SAN PABLO TEPEZINGO | 901,719.61 | 9,531.81 | 911,251.42 | 751,106.30 | 751,106.30 | 160,145.12 |
| J. A. SAN PEDRO ACQUIACO | 762,185.47 | 9,578.69 | 771,764.16 | 652,747.79 | 652,747.79 | 119,016.37 |
| J. A. MAGDALENA CUAYUCATEPEC | 148,720.00 | 0.00 | 148,720.00 | 127,600.00 | 127,600.00 | 21,120.00 |
| I. EL ENCINAL | 74,360.00 | 0.00 | 74,360.00 | 63,800.00 | 63,800.00 | 10,560.00 |
| I. PLAN DE FIERRO | 317,812.34 | 0.00 | 317,812.34 | 214,240.40 | 214,240.40 | 103,571.94 |
| I. RANCHO CABRAS | 515,406.75 | 0.00 | 515,406.75 | 407,383.51 | 407,383.51 | 108,023.24 |
| I. SAN VICENTE FERRER | 963,616.20 | -791,101.30 | 172,514.90 | 172,514.90 | 127,514.90 | 0.00 |
| SUSTENTABILIDAD Y ORDENAMIENTO TERRITORIAL | 304,781,346.19 | 48,191,202.50 | 352,972,548.69 | 108,017,359.16 | 104,629,199.51 | 244,955,189.53 |
| DIRECCIÓN DE OBRAS PÚBLICAS | 0.00 | 4,664,362.44 | 4,664,362.44 | 4,224,652.14 | 4,056,373.66 | 439,710.30 |
| DIRECCIÓN DE DESARROLLO SOCIAL | 3,291,616.00 | -2,728,434.46 | 563,181.54 | 563,181.54 | 562,678.76 | 0.00 |
| SECRETARIA DE DESARROLLO HUMANO E INCLUSION SOCIAL | 281,538.40 | 0.00 | 281,538.40 | 216,568.00 | 216,568.00 | 64,970.40 |
| INAPAM | 4,576,633.41 | 1,512,673.97 | 6,089,307.38 | 5,189,480.56 | 4,847,276.73 | 899,826.82 |
| DIRECCIÓN DE COMUNICACIÓN SOCIAL | 3,435,234.10 | 461,209.40 | 3,896,443.50 | 3,094,294.07 | 3,046,107.72 | 802,149.43 |
| DIRECCIÓN DE DE ASUNTOS JURIDICOS | 3,576,158.89 | -1,144,548.06 | 2,431,610.83 | 1,313,446.52 | 1,310,417.25 | 1,118,164.31 |
| DIRECCIÓN DE ATENCIÓN CIUDADANA | 16,171,146.43 | 92,771.03 | 16,263,917.46 | 12,010,102.11 | 11,959,055.51 | 4,253,815.95 |
| SALÓN DE REGIDORES | | | | | | |

MUNICIPIO DE TEHUACÁN PUEBLA

ESTADO ANALÍTICO DEL EJERCICIO DEL PRESUPUESTO DE EGRESOS
 CLASIFICACIÓN ADMINISTRATIVA
 Del 1 de Enero al 30 de Noviembre de 2019
 (Cifras en pesos)

| | Concepto | Egreso Aprobado (1) | Ampliaciones/Reducciones (2) | Egreso Modificado (3=1+2) | Egreso Devengado (4) | Egreso Pagado (5) | Subejercicio (6=3-4) |
|------|--|---------------------|------------------------------|---------------------------|----------------------|-------------------|----------------------|
| 1005 | CONTRALORÍA MUNICIPAL | 11,292,744.37 | 2,011,011.22 | 13,303,755.59 | 8,717,537.90 | 8,680,505.55 | 4,586,217.69 |
| 1006 | DIRECCIÓN DE INFORMÁTICA Y SISTEMAS | 5,348,033.28 | 814,286.01 | 6,162,319.29 | 3,582,368.35 | 3,025,369.11 | 2,569,950.94 |
| 1007 | DIRECCIÓN DE PLANEACIÓN, EVALUACIÓN Y PROYECTOS | 4,936,285.25 | 1,190,114.24 | 6,126,399.49 | 3,659,488.17 | 3,640,167.10 | 2,466,911.32 |
| 1008 | SECRETARÍA DE ECONOMÍA | 4,645,125.69 | 928,808.63 | 5,573,934.32 | 4,113,294.19 | 3,938,881.03 | 1,460,640.13 |
| 1009 | SECRETARÍA DE FOMENTO | 5,778,557.01 | 411,958.00 | 6,190,515.01 | 4,906,008.49 | 4,854,488.41 | 1,284,506.52 |
| 1010 | DIRECCIÓN DE REGISTRO CIVIL | 5,065,934.31 | -252,519.80 | 4,813,414.51 | 4,325,525.61 | 4,320,024.72 | 487,888.90 |
| 1011 | OFICINA DE PRESIDENCIA | 13,116,835.79 | 25,830,351.08 | 38,947,186.87 | 35,426,215.23 | 34,741,028.89 | 3,520,971.64 |
| 1012 | DIRECCIÓN DE RECURSOS HUMANOS | 1,835,710.00 | 6,764,794.24 | 8,600,504.24 | 5,299,784.24 | 4,295,592.42 | 3,300,720.00 |
| 1013 | DIRECCIÓN DE PATRIMONIO HISTÓRICO | 1,046,950.70 | 94,413.44 | 1,141,364.14 | 953,671.78 | 877,111.78 | 187,692.36 |
| 1014 | INSTITUTO MUNICIPAL DE LA MUJER | 2,513,709.14 | -39,357.40 | 2,474,351.74 | 1,859,379.61 | 1,846,923.53 | 614,972.13 |
| 1015 | INSTITUTO MUNICIPAL DE LA JUVENTUD | 852,296.00 | 836,790.81 | 1,689,086.81 | 1,585,863.69 | 1,554,204.81 | 123,223.12 |
| 1016 | DIRECCIÓN DE GRUPOS VULNERABLES | 5,305,225.28 | -3,344,383.70 | 1,960,841.58 | 1,754,656.66 | 1,746,059.89 | 206,184.92 |
| 1017 | JUBILADOS | 7,023,059.00 | -312,997.83 | 6,710,061.17 | 6,198,092.30 | 5,659,602.30 | 511,968.87 |
| 1018 | PENSIONADOS | 6,180,259.80 | -402,037.13 | 5,778,222.67 | 4,856,216.73 | 4,413,840.73 | 922,005.94 |
| 1019 | DESARROLLO DE CAPITAL HUMANO | 1,541,029.60 | 608,098.79 | 2,149,128.39 | 608,098.79 | 608,098.79 | 0.00 |
| 1020 | OFICINA MAYOR | 1,432,560.00 | 344,886.27 | 1,777,446.27 | 1,777,416.27 | 1,434,827.47 | 294,452.89 |
| 1021 | SECRETARÍA PARTICIPAR | 1,312,000.00 | 1,697,151.87 | 3,009,151.87 | 2,714,698.98 | 2,708,062.58 | 270,794.40 |
| 1022 | JUZGADO DE PAZ | 942,890.40 | 20,076.84 | 962,967.24 | 692,172.84 | 679,529.57 | 270,794.40 |
| 1023 | JUZGADO CIVIL | 889,852.40 | 33,038.91 | 922,891.31 | 820,768.48 | 812,713.35 | 102,122.83 |
| 1024 | UNIDAD DE TRANSPARENCIA | 755,616.01 | 193,096.00 | 948,712.01 | 689,704.21 | 682,288.18 | 259,007.80 |
| 1025 | JUZGADO PENAL | 664,170.20 | -2,500.00 | 661,670.20 | 406,966.00 | 385,580.46 | 254,704.20 |
| 1101 | DIRECCIÓN DE MICRO, PEQUEÑAS Y MEDIANAS EMPRESAS | 1,398,166.72 | 239,862.67 | 1,638,029.39 | 1,382,216.24 | 1,378,516.04 | 255,813.15 |
| 1102 | DIRECCIÓN DE NORMALIDAD COMERCIAL | 2,056,209.01 | 62,326.25 | 2,118,535.26 | 1,826,937.71 | 1,821,174.74 | 291,597.55 |
| 1103 | DIRECCIÓN DE TURISMO | 1,761,159.69 | 428,040.26 | 2,189,199.95 | 1,932,578.07 | 1,900,886.92 | 256,621.88 |
| 1104 | DIRECCIÓN DE DESARROLLO RURAL, AGRICULTURA Y GANADERÍA | 1,547,179.78 | 19,000.00 | 1,566,179.78 | 1,179,568.25 | 1,178,734.25 | 386,611.53 |
| 1105 | DIRECCIÓN DE FOMENTO COMERCIAL Y ABASTO | 1,646,977.48 | -91,304.56 | 1,555,672.92 | 1,166,454.54 | 1,137,631.24 | 389,218.38 |
| 1106 | ADMINISTRACIÓN DEL MERCADO 16 DE MARZO | 4,208,922.00 | 121,038.73 | 4,329,960.73 | 4,114,610.37 | 4,067,212.90 | 215,350.36 |
| 1107 | ADMINISTRACIÓN DEL MERCADO LA PURISIMA | 3,925,106.37 | 2,896,209.72 | 6,821,316.09 | 6,787,599.01 | 6,621,387.06 | 33,717.08 |
| 1108 | ADMINISTRACIÓN TIANGUIS XOCHIPILLI Y COBRO FORNEO | 2,948,125.57 | -161,119.40 | 2,787,006.17 | 2,099,954.13 | 1,964,439.78 | 687,052.04 |
| 1109 | ADMINISTRACIÓN DEL MERCADO LICENCIADO BENITO JUÁREZ GARCÍA | 0.00 | 0.00 | 0.00 | 0.00 | 0.00 | 0.00 |
| 1110 | SECRETARÍA DE DESARROLLO ECONOMICO | 1,163,692.79 | -842,297.30 | 321,395.49 | 321,395.49 | 321,395.49 | 0.00 |
| 1111 | SECRETARÍA DE NOMENCLATURA | 1,113,816.00 | -832,448.69 | 281,367.31 | 281,367.31 | 281,153.09 | 0.00 |
| 1112 | DIRECCION DE Nomenclatura | 1,282,506.00 | -1,260,989.01 | 1,516.99 | 1,516.99 | 1,516.99 | 0.00 |
| | TOTAL DEL GASTO | 830,084,714.97 | 111,685,656.92 | 941,780,371.89 | 587,522,744.45 | 568,365,734.89 | 354,257,627.44 |

MUNICIPIO DE TEHUACÁN PUEBLA

ESTADO ANALÍTICO DEL EJERCICIO DEL PRESUPUESTO DE EGRESOS
CLASIFICACIÓN ADMINISTRATIVA
Del 1 de Enero al 30 de Noviembre de 2019
(Cifras en pesos)

Bajo protesta de decir verdad declaramos que los Estados Financieros y Subsidiarios,
son razonablemente correctos y son responsabilidad del emisor.

LIC. FELIPE DE JESUS PATUANE MARTINEZ
PRESIDENTE MUNICIPAL

LIC. ALEJANDRO TORREDO MARTINEZ
SECRETARIO GENERAL
MUNICIPIO DE TEHUACÁN

SECRETARÍA
HONORABLE
COMISIÓN
DE NOMINACIÓN Y
MANTENIMIENTO
DE TEHUACÁN
GOBIERNO DE LA CIUDAD
2016 - 2021

LIC. MAJLA DEL CARMEN SILVEIRA
TESORERA MUNICIPAL

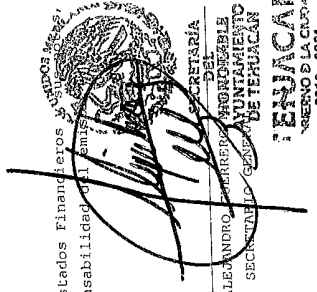
TESORERÍA
MUNICIPAL
DE TEHUACÁN
2016 - 2021


MUNICIPIO DE TEHUACÁN PUEBLA

ESTADO ANALÍTICO DEL EJERCICIO DEL PRESUPUESTO DE EGRESOS
 CLASIFICACIÓN ECONÓMICA (POR TIPO DE GASTO)
 Del 1 de Enero al 30 de Noviembre de 2019
 (Cifras en pesos)

| Concepto | Egreso Aprobado (1) | Ampliaciones/Reducciones (2) | Egreso Modificado (3=1+2) | Egreso Devengado (4) | Egreso Pagado (5) | Subejercicio (6=3-4) |
|---|-----------------------|------------------------------|---------------------------|-----------------------|-----------------------|-----------------------|
| 1 GASTO CORRIENTE | 585,933,879.36 | 104,168,788.06 | 690,102,667.42 | 541,123,356.89 | 526,498,868.08 | 148,979,310.53 |
| 2 GASTO DE CAPITAL | 225,147,516.81 | 13,644,632.24 | 238,792,149.05 | 35,662,578.56 | 32,810,923.81 | 203,129,870.49 |
| 3 AMORTIZACIÓN DE LA DEUDA Y DISMINUCIÓN DE PASIVOS | 5,800,000.00 | -5,030,957.33 | 769,042.67 | 0.00 | 0.00 | 769,042.67 |
| 4 PENSIONES Y JUBILACIONES | 13,203,318.80 | -1,686,806.05 | 12,116,512.75 | 10,736,809.00 | 9,755,943.00 | 1,379,703.75 |
| 5 PARTICIPACIONES | 0.00 | 0.00 | 0.00 | 0.00 | 0.00 | 0.00 |
| TOTAL DEL GASTO | 830,084,714.97 | 111,695,656.92 | 941,780,371.89 | 587,522,744.45 | 568,565,734.89 | 354,257,627.44 |

Bajo protesta de decir verdad declaramos que los Estados Financieros y Balances presentados son razonablemente correctos y son responsabilidad del emisor.


 LIC. ALEJANDRO CARRERAS MONTEMAYOR
 SECRETARIO GENERAL DEL AYUNTAMIENTO DE TEHUACÁN
 GOBIERNO DE LA CIUDAD
 2018 - 2021

LIC. FELIPE DE JESUS PATUJANE MARTINEZ
 PRESIDENTE MUNICIPAL

 LICENCIADO FELIPE DE JESUS PATUJANE MARTINEZ
 PRESIDENTE MUNICIPAL

TESORERÍA MUNICIPAL
 DE TEHUACÁN
 2018 - 2021
 2018

MUNICIPIO DE TEHUACÁN PUEBLA

ESTADO ANALÍTICO DEL EJERCICIO DEL PRESUPUESTO DE EGRESOS
 CLASIFICACIÓN POR OBJETO DEL GASTO (CAPÍTULO Y CONCEPTO)
 Del 1 de Enero al 30 de Noviembre de 2019
 (Cifras en pesos)

| | Concepto | Egreso Aprobado (1) | Ampliaciones/Reducciones (2) | Egreso Modificado (3=1+2) | Egreso Devengado (4) | Egreso Pagado (5) | Subejercicio (6=3-4) |
|-----|--|---------------------|------------------------------|---------------------------|----------------------|-------------------|----------------------|
| 1 | SERVICIOS PERSONALES | 302,101,248.28 | 15,957,824.95 | 318,059,073.23 | 272,477,095.45 | 269,305,595.45 | 45,581,977.78 |
| 1.1 | REMUNERACIONES AL PERSONAL DE CARÁCTER PERMANENTE | 230,181,218.23 | 16,854,151.57 | 247,035,369.80 | 226,175,694.60 | 223,470,881.60 | 20,859,675.20 |
| 1.2 | REMUNERACIONES AL PERSONAL DE CARÁCTER TRANSITORIO | 18,877,539.04 | -375,794.80 | 18,501,744.24 | 16,383,493.00 | 16,041,462.00 | 2,118,251.24 |
| 1.3 | REMUNERACIONES ADICIONALES Y ESPECIALES | 36,518,145.97 | 5,484,682.05 | 42,002,828.02 | 23,757,143.00 | 23,694,542.00 | 18,245,685.02 |
| 1.4 | SEGURIDAD SOCIAL | 0.00 | 0.00 | 0.00 | 0.00 | 0.00 | 0.00 |
| 1.5 | OTRAS PRESTACIONES SOCIALES Y ECONÓMICAS | 15,396,465.99 | -5,671,433.24 | 9,725,032.75 | 5,860,364.85 | 5,798,309.85 | 3,864,667.90 |
| 1.6 | PREVISIONES | 1,127,879.05 | -639,180.63 | 488,698.42 | 0.00 | 0.00 | 488,698.42 |
| 1.7 | PAGO DE ESTÍMULOS A SERVIDORES PÚBLICOS | 0.00 | 305,400.00 | 305,400.00 | 300,400.00 | 300,400.00 | 5,000.00 |
| 2 | MATERIALES Y SUMINISTROS | 88,231,563.28 | 17,628,582.11 | 105,860,145.39 | 72,313,129.10 | 66,606,679.06 | 33,547,016.29 |
| 2.1 | MATERIALES DE ADMINISTRACIÓN, EMISIÓN DE DOCUMENTOS Y ARTÍCULOS OFICIALES | 15,891,011.75 | -4,045,269.41 | 11,845,742.34 | 7,248,936.17 | 6,635,779.99 | 4,596,806.17 |
| 2.2 | ALIMENTOS Y UTENSILIOS | 6,610,239.07 | 9,505,567.60 | 16,515,806.67 | 13,172,749.91 | 12,959,210.49 | 3,343,056.76 |
| 2.3 | MATERIAS PRIMAS Y MATERIALES DE PRODUCCIÓN Y COMERCIALIZACIÓN | 913,670.00 | -488,208.70 | 425,461.30 | 63,976.02 | 62,537.62 | 361,485.28 |
| 2.4 | MATERIALES Y ARTÍCULOS DE CONSTRUCCIÓN Y DE REPARACIÓN | 5,624,288.04 | 15,852,807.57 | 21,477,095.61 | 18,795,486.14 | 17,668,406.51 | 2,681,609.47 |
| 2.5 | PRODUCTOS QUÍMICOS, FARMACÉUTICOS Y DE LABORATORIO | 7,041,294.67 | 1,928,142.84 | 8,969,437.51 | 6,545,867.33 | 6,389,625.83 | 2,423,570.18 |
| 2.6 | COMBUSTIBLES, LUBRICANTES Y ADITIVOS | 29,319,399.10 | -6,025,649.17 | 21,293,749.93 | 16,355,649.29 | 16,299,975.68 | 4,938,100.64 |
| 2.7 | VESTUARIO, BLANCOS, PRENDAS DE PROTECCIÓN Y ARTÍCULOS DEPORTIVOS | 7,799,143.52 | -183,056.42 | 7,616,087.10 | 5,954,221.87 | 3,190,947.20 | 1,661,865.23 |
| 2.8 | MATERIALES Y SUMINISTROS PARA SEGURIDAD PÚBLICA | 9,682,773.00 | 3,670,769.20 | 13,353,542.20 | 1,357,496.67 | 1,109,998.20 | 11,956,045.53 |
| 2.9 | HERRAMIENTAS, REFACCIONES Y ACCESORIOS MENORES | 5,349,744.13 | -986,521.40 | 4,363,222.73 | 2,818,745.70 | 2,290,197.54 | 1,544,477.03 |
| 3 | SERVICIOS GENERALES | 145,728,077.15 | 51,219,138.88 | 196,947,216.03 | 134,926,448.91 | 130,829,048.14 | 62,020,767.12 |
| 3.1 | SERVICIOS BÁSICOS | 54,039,924.01 | 12,853,249.34 | 66,893,173.35 | 33,440,503.32 | 33,440,503.32 | 33,552,670.03 |
| 3.2 | SERVICIOS DE ARRENDAMIENTO | 5,213,566.03 | 8,525,750.51 | 13,739,316.54 | 9,823,239.05 | 8,710,715.80 | 3,816,077.49 |
| 3.3 | SERVICIOS PROFESIONALES, CIENTÍFICOS, TÉCNICOS Y OTROS SERVICIOS COMERCIALES | 35,612,189.21 | 18,802,675.96 | 54,415,065.17 | 38,432,881.04 | 37,202,847.38 | 15,982,184.13 |
| 3.4 | SERVICIOS FINANCIEROS, BANCARIOS Y COMERCIALES | 1,979,244.00 | -1,303,741.28 | 675,502.72 | 359,954.63 | 359,954.63 | 315,548.09 |

MUNICIPIO DE TEHUACÁN PUEBLA

ESTADO ANALÍTICO DEL EJERCICIO DEL PRESUPUESTO DE EGRESOS
 CLASIFICACIÓN POR OBJETO DEL GASTO (CAPÍTULO Y CONCEPTO)
 Del 1 de Enero al 30 de Noviembre de 2019
 (Cifras en pesos)

| Concepto | Egreso Aprobado (1) | Ampliaciones/Reducciones (2) | Egreso Modificado (3=1+2) | Egreso Devengado (4) | Egreso Pagado (5) | Subejercicio (6=3-4) |
|--|---------------------|------------------------------|---------------------------|----------------------|-------------------|----------------------|
| 3.5 SERVICIOS DE INSTALACIÓN, REPARACIÓN, MANTENIMIENTO Y CONSERVACIÓN | 6,782,892.12 | 15,348,082.83 | 22,130,974.95 | 19,873,069.98 | 19,673,298.32 | 2,257,904.97 |
| 3.6 SERVICIOS DE COMUNICACIÓN SOCIAL Y PUBLICIDAD | 1,301,609.00 | 2,329,169.80 | 3,630,778.80 | 3,148,208.55 | 2,981,248.09 | 482,570.25 |
| 3.7 SERVICIOS DE TRASLADO Y VIÁTICOS | 5,196,089.73 | -2,074,135.04 | 3,121,954.69 | 1,654,870.40 | 1,654,642.40 | 1,467,084.29 |
| 3.8 SERVICIOS OFICIALES | 25,579,721.62 | -4,721,258.45 | 20,858,463.17 | 17,133,337.64 | 17,065,939.90 | 3,725,125.53 |
| 3.9 OTROS SERVICIOS GENERALES | 10,022,841.43 | 1,359,145.21 | 11,381,986.64 | 10,960,384.30 | 9,739,898.30 | 421,602.34 |
| 4 TRANSFERENCIAS, ASIGNACIONES, SUBSIDIOS Y OTRAS AYUDAS | 63,076,309.45 | 12,153,690.15 | 75,229,999.60 | 66,015,413.42 | 63,485,409.42 | 9,214,586.18 |
| 4.1 TRANSFERENCIAS INTERNAS Y ASIGNACIONES AL SECTOR PÚBLICO | 36,430,308.24 | 24,962,504.33 | 61,392,812.57 | 54,160,682.86 | 52,511,544.86 | 7,232,129.71 |
| 4.2 SUBSIDIOS Y SUBVENCIONES | 0.00 | 0.00 | 0.00 | 0.00 | 0.00 | 0.00 |
| 4.3 AYUDAS SOCIALES | 13,442,682.41 | -11,773,948.13 | 1,668,734.28 | 1,115,981.56 | 1,115,981.56 | 552,752.72 |
| 4.4 PENSIONES Y JUBILACIONES | 13,203,318.80 | -1,034,866.05 | 12,168,452.75 | 10,738,749.00 | 9,757,883.00 | 1,429,703.75 |
| 4.5 TRANSFERENCIAS A FIDEICOMISOS, MANDATOS Y OTROS ANÁLOGOS | 0.00 | 0.00 | 0.00 | 0.00 | 0.00 | 0.00 |
| 4.6 TRANSFERENCIAS A LA SEGURIDAD SOCIAL | 0.00 | 0.00 | 0.00 | 0.00 | 0.00 | 0.00 |
| 4.7 DONATIVOS | 0.00 | 0.00 | 0.00 | 0.00 | 0.00 | 0.00 |
| 4.8 TRANSFERENCIAS AL EXTERIOR | 0.00 | 0.00 | 0.00 | 0.00 | 0.00 | 0.00 |
| 4.9 BIENES MUEBLES, INMUEBLES E INTANGIBLES | 15,571,427.97 | 1,026,888.38 | 16,598,316.35 | 4,755,830.22 | 3,417,615.26 | 11,842,486.13 |
| 5 MOBILIARIO Y EQUIPO DE ADMINISTRACIÓN Y EDUCACIONAL Y RECREATIVO | 9,095,290.97 | 472,340.85 | 9,567,631.82 | 1,248,253.08 | 689,394.95 | 8,319,378.74 |
| 5.1 EQUIPO E INSTRUMENTAL MÉDICO Y DE LABORATORIO | 0.00 | 378,987.53 | 378,987.53 | 377,810.24 | 253,357.53 | 1,187.29 |
| 5.2 VEHÍCULOS Y EQUIPO DE TRANSPORTE | 6,013,237.00 | -2,837,743.22 | 3,175,493.78 | 758,828.00 | 758,828.00 | 2,416,665.78 |
| 5.3 EQUIPO DE DEFENSA Y SEGURIDAD | 0.00 | 527,916.00 | 527,916.00 | 527,916.00 | 0.00 | 0.00 |
| 5.4 MAQUINARIA, OTROS EQUIPOS Y HERRAMIENTAS | 104,000.00 | 1,391,720.69 | 1,495,720.69 | 1,054,222.90 | 727,194.78 | 441,497.79 |
| 5.5 ACTIVOS BIOLÓGICOS | 0.00 | 0.00 | 0.00 | 0.00 | 0.00 | 0.00 |
| 5.6 BIENES INMUEBLES | 0.00 | 0.00 | 0.00 | 0.00 | 0.00 | 0.00 |
| 5.7 BIENES INTANGIBLES | 358,900.00 | 304,856.53 | 663,756.53 | 0.00 | 0.00 | 663,756.53 |
| 5.8 INVERSIÓN PÚBLICA | 209,576,088.84 | 12,527,743.86 | 222,103,832.70 | 30,822,081.43 | 28,508,641.64 | 191,281,751.27 |
| 5.9 OBRA PÚBLICA EN BIENES DE DOMINIO | 203,536,270.84 | 17,027,743.86 | 220,566,014.70 | 30,822,081.43 | 28,508,641.64 | 189,743,933.27 |
| 6 | | | | | | |
| 6.1 | | | | | | |

MUNICIPIO DE TEHUACÁN PUEBLA

ESTADO ANALÍTICO DEL EJERCICIO DEL PRESUPUESTO DE EGRESOS
 CLASIFICACIÓN POR OBJETO DEL GASTO (CAPÍTULO Y CONCEPTO)
 Del 1 de Enero al 30 de Noviembre de 2019
 (Cifras en pesos)


| Concepto | Egreso Aprobado (1) | Ampliaciones/Reducciones (2) | Egreso Modificado (3=1+2) | Egreso Devengado (4) | Egreso Pagado (5) | Subejercicio (6=3-4) |
|---|---------------------|------------------------------|---------------------------|----------------------|-------------------|----------------------|
| PÚBLICO | | | | | | |
| 6.2 OBRA PÚBLICA | 6,037,818.00 | -4,500,000.00 | 1,537,818.00 | 0.00 | 0.00 | 1,537,818.00 |
| 6.3 PROYECTOS PRODUCTIVOS Y ACCIONES DE FOMENTO | 0.00 | 0.00 | 0.00 | 0.00 | 0.00 | 0.00 |
| 7 INVERSIONES FINANCIERAS Y OTRAS PROVISIONES | 0.00 | 0.00 | 0.00 | 0.00 | 0.00 | 0.00 |
| 7.1 INVERSIONES PARA EL FOMENTO DE ACTIVIDADES PRODUCTIVAS | 0.00 | 0.00 | 0.00 | 0.00 | 0.00 | 0.00 |
| 7.2 ACCIONES Y PARTICIPACIONES DE CAPITAL | 0.00 | 0.00 | 0.00 | 0.00 | 0.00 | 0.00 |
| 7.3 COMPRA DE TÍTULOS Y VALORES | 0.00 | 0.00 | 0.00 | 0.00 | 0.00 | 0.00 |
| 7.4 CONCESIÓN DE PRÉSTAMOS | 0.00 | 0.00 | 0.00 | 0.00 | 0.00 | 0.00 |
| 7.5 INVERSIONES EN FIDEICOMISOS, MANDATOS Y OTROS ANÁLOGOS | 0.00 | 0.00 | 0.00 | 0.00 | 0.00 | 0.00 |
| 7.6 OTRAS INVERSIONES FINANCIERAS | 0.00 | 0.00 | 0.00 | 0.00 | 0.00 | 0.00 |
| 7.9 PROVISIONES PARA CONTINGENCIAS Y OTRAS EROGACIONES ESPECIALES | 0.00 | 0.00 | 0.00 | 0.00 | 0.00 | 0.00 |
| 8 PARTICIPACIONES Y APORTACIONES | 0.00 | 5,181,788.59 | 5,181,788.59 | 5,181,788.59 | 5,181,788.59 | 0.00 |
| 8.1 PARTICIPACIONES | 0.00 | 5,181,788.59 | 5,181,788.59 | 5,181,788.59 | 5,181,788.59 | 0.00 |
| 8.3 APORTACIONES | 0.00 | 0.00 | 0.00 | 0.00 | 0.00 | 0.00 |
| 8.5 CONVENIOS | 0.00 | 0.00 | 0.00 | 0.00 | 0.00 | 0.00 |
| 9 DEUDA PÚBLICA | 5,800,000.00 | -4,000,000.00 | 1,800,000.00 | 1,030,957.33 | 1,030,957.33 | 769,042.67 |
| 9.1 AMORTIZACIÓN DE LA DEUDA PÚBLICA | 5,000,000.00 | -4,000,000.00 | 1,000,000.00 | 1,000,000.00 | 1,000,000.00 | 0.00 |
| 9.2 INTERESES DE LA DEUDA PÚBLICA | 800,000.00 | 0.00 | 800,000.00 | 30,957.33 | 30,957.33 | 769,042.67 |
| 9.3 COMISIONES DE LA DEUDA PÚBLICA | 0.00 | 0.00 | 0.00 | 0.00 | 0.00 | 0.00 |
| 9.4 GASTOS DE LA DEUDA PÚBLICA | 0.00 | 0.00 | 0.00 | 0.00 | 0.00 | 0.00 |
| 9.5 COSTO POR COBERTURAS | 0.00 | 0.00 | 0.00 | 0.00 | 0.00 | 0.00 |
| 9.6 APOYOS | 0.00 | 0.00 | 0.00 | 0.00 | 0.00 | 0.00 |
| 9.9 APEYOS DE EJERCICIOS FISCALES ANTERIORES (ADEPAS) | | | | | | |
| TOTAL DEL GASTO | 830,084,714.97 | 111,695,656.92 | 941,780,371.89 | 587,522,744.45 | 568,365,734.89 | 354,257,627.44 |

Bajo protesta de decir verdad declaramos que los Estados Financieros y sus notas,

MUNICIPIO DE TEHUACÁN PUEBLA


ESTADO ANALÍTICO DEL EJERCICIO DEL PRESUPUESTO DE EGRESOS
CLASIFICACIÓN POR OBJETO DEL GASTO (CAPÍTULO Y CONCEPTO)
Del 1 de Enero al 30 de Noviembre de 2019
(Cifras en pesos)

son razonablemente correctos y son responsabilidad del



LIC. FELIPE DE JESUS PATJANE MARTINEZ
PRESIDENTE MUNICIPAL

LIC. ALEJANDRO GONZALEZ MARTINEZ
SECRETARIO GENERAL DEL GOBIERNO MUNICIPAL
TEHUACÁN
PUEBLA
1916-2021



LIC. MARIANA DEL CARMEN
TESORERA MUNICIPAL

TESORERIA
MUNICIPAL
DE TEHUACÁN
2019-2021

MUNICIPIO DE TEHUACÁN PUEBLA

ESTADO ANALÍTICO DEL EJERCICIO DEL PRESUPUESTO DE EGRESOS
 CLASIFICACIÓN FUNCIONAL (FINALIDAD Y FUNCIÓN)
 Del 1 de Enero al 30 de Noviembre de 2019
 (Cifras en pesos)

| Concepto | Egreso Aprobado (1) | Ampliaciones/ Reducciones (2) | Egreso Modificado (3=1+2) | Egreso Devengado (4) | Egreso Pagado (5) | Subejercicio (6=3-4) |
|--|------------------------|-------------------------------------|------------------------------|-------------------------|----------------------|-------------------------|
| 1 GOBIERNO | 385,128,635.53 | 22,170,594.41 | 407,299,229.94 | 324,083,140.50 | 312,550,166.53 | 83,216,089.44 |
| 1.1 LEGISLACION | 0.00 | 0.00 | 0.00 | 0.00 | 0.00 | 0.00 |
| 1.2 JUSTICIA | 0.00 | 0.00 | 0.00 | 0.00 | 0.00 | 0.00 |
| 1.3 COORDINACION DE LA POLITICA DE GOBIERNO | 69,413,967.83 | 30,446,058.49 | 99,860,026.32 | 80,419,039.94 | 79,893,176.05 | 19,440,986.38 |
| 1.4 RELACIONES EXTERIORES | 0.00 | 0.00 | 0.00 | 0.00 | 0.00 | 0.00 |
| 1.5 ASUNTOS FINANCIEROS Y HACENDARIOS | 138,683,795.77 | -32,085,346.80 | 106,618,448.97 | 77,467,536.28 | 72,376,575.57 | 29,150,912.69 |
| 1.6 SEGURIDAD NACIONAL | 0.00 | 0.00 | 0.00 | 0.00 | 0.00 | 0.00 |
| 1.7 ASUNTOS DE ORDEN PUBLICO Y DE SEGURIDAD | 153,277,663.83 | 23,561,889.88 | 176,839,553.71 | 147,806,856.56 | 142,344,243.26 | 29,032,697.15 |
| 1.8 INTERIOR | 0.00 | 0.00 | 0.00 | 0.00 | 0.00 | 0.00 |
| 1.8 OTROS SERVICIOS GENERALES | 23,753,208.10 | 227,992.84 | 23,981,200.94 | 18,389,707.72 | 17,436,171.65 | 5,591,493.22 |
| 2 DESARROLLO SOCIAL | 424,195,982.34 | 86,310,970.72 | 510,506,953.06 | 241,838,405.16 | 235,330,562.04 | 268,668,547.90 |
| 2.1 PROTECCION AMBIENTAL | 5,603,206.67 | 482,474.60 | 6,085,681.27 | 5,548,066.19 | 5,541,883.09 | 537,615.08 |
| 2.2 VIVIENDA Y SERVICIOS A LA COMUNIDAD | 338,414,311.25 | 86,247,720.68 | 424,662,031.93 | 168,741,681.37 | 164,217,996.15 | 255,920,350.56 |
| 2.3 SALUD | 28,232,228.43 | 2,891,508.55 | 31,123,736.98 | 25,767,744.52 | 24,250,870.96 | 5,355,992.46 |
| 2.4 RECREACION, CULTURA Y OTRAS MANIFESTACIONES SOCIALES | 28,303,336.17 | -4,384,227.31 | 23,919,108.86 | 20,953,781.81 | 20,700,516.00 | 2,965,327.05 |
| 2.5 EDUCACION | 3,468,131.00 | -172,443.62 | 3,295,687.38 | 2,700,967.15 | 2,694,121.93 | 594,720.23 |
| 2.6 PROTECCION SOCIAL | 0.00 | 0.00 | 0.00 | 0.00 | 0.00 | 0.00 |
| 2.7 OTROS ASUNTOS SOCIALES | 20,174,768.82 | 1,245,937.82 | 21,420,706.64 | 18,126,164.12 | 17,825,173.91 | 3,294,542.52 |
| 3 DESARROLLO ECONOMICO | 20,760,097.10 | 3,214,091.79 | 23,974,188.89 | 21,601,198.79 | 20,485,006.32 | 2,372,990.10 |
| 3.1 ASUNTOS ECONOMICOS, COMERCIALES Y LABORALES EN GENERAL | 15,113,098.14 | 3,646,942.99 | 18,760,041.13 | 17,216,000.91 | 16,208,893.59 | 1,544,040.22 |
| 3.2 AGROPECUARIA, SILVICULTURA, PESCA Y CAZA | 1,675,195.78 | -112,034.00 | 1,563,161.78 | 1,178,526.14 | 1,177,692.14 | 384,635.64 |
| 3.3 COMBUSTIBLES Y ENERGIA | 0.00 | 0.00 | 0.00 | 0.00 | 0.00 | 0.00 |
| 3.4 MINERIA, MANUFACTURAS Y CONSTRUCCION | 0.00 | 0.00 | 0.00 | 0.00 | 0.00 | 0.00 |
| 3.5 TRANSPORTE | 0.00 | 0.00 | 0.00 | 0.00 | 0.00 | 0.00 |
| 3.6 COMUNICACIONES | 0.00 | 0.00 | 0.00 | 0.00 | 0.00 | 0.00 |
| 3.7 TURISMO | 3,971,803.18 | -320,817.20 | 3,650,985.98 | 3,206,671.74 | 3,098,420.59 | 444,314.24 |
| 3.8 CIENCIA, TECNOLOGIA E INNOVACION | 0.00 | 0.00 | 0.00 | 0.00 | 0.00 | 0.00 |
| 3.9 OTRAS INDUSTRIAS Y OTROS ASUNTOS ECONOMICOS | 0.00 | 0.00 | 0.00 | 0.00 | 0.00 | 0.00 |
| 4 OTRAS NO CLASIFICADAS EN FUNCIONES ANTERIORES | 0.00 | 0.00 | 0.00 | 0.00 | 0.00 | 0.00 |

MUNICIPIO DE TEHUACÁN PUEBLA


ESTÁDO ANALÍTICO DEL EJERCICIO DEL PRESUPUESTO DE EGRESOS
 CLASIFICACIÓN FUNCIONAL (FINALIDAD Y FUNCIÓN)
 Del 1 de Enero al 30 de Noviembre de 2019
 (Cifras en pesos)

| Concepto | Egreso Aprobado (1) | Ampliaciones/Reducciones (2) | Egreso Modificado (3=1+2) | Egreso devengado (4) | Egreso Pagado (5) | Subejercicio (6=3-4) |
|---|-----------------------|------------------------------|---------------------------|-----------------------|-----------------------|-----------------------|
| 4.1 TRANSACCIONES DE LA DEUDA PÚBLICA / COSTO FINANCIERO DE LA DEUDA | 0.00 | 0.00 | 0.00 | 0.00 | 0.00 | 0.00 |
| 4.2 TRANSFERENCIAS, PARTICIPACIONES Y APORTACIONES ENTRE DIFERENTES NIVELES Y ORDENES DE GOBIERNO | 0.00 | 0.00 | 0.00 | 0.00 | 0.00 | 0.00 |
| 4.3 SANAMIENTO DEL SISTEMA FINANCIERO | 0.00 | 0.00 | 0.00 | 0.00 | 0.00 | 0.00 |
| 4.4 ADEUDOS DE EJERCICIOS FISCALES ANTERIORES | 0.00 | 0.00 | 0.00 | 0.00 | 0.00 | 0.00 |
| TOTAL DEL GASTO | 830,084,714.97 | 111,695,656.92 | 941,780,371.89 | 597,522,744.45 | 568,365,734.89 | 354,257,627.44 |

Bajo protesta de decir verdad declaramos que los Estados Financieros y Cuentas de Gastos son razonablemente correctos y son responsabilidad del emisor.

LIC. FELIPE DE JESUS PATJANE MARTINEZ
 PRESIDENTE MUNICIPAL

LIC. ALEJANDRO GERARDO FLORENZANO
 SECRETARÍA GENERAL DE GOBIERNO
 SECRETARÍA MUNICIPAL



TESORERÍA MUNICIPAL
 DE TEHUACÁN
 2018-2019

MUNICIPIO DE TEHUACÁN PUEBLA

ENDEUDAMIENTO NETO

Del 1 de Enero al 30 de Noviembre de 2019
(Cifras en pesos)

| Identificación de Crédito o Instrumento | Contratación/Coloc | Amortización | Endeudamiento Neto |
|---|--------------------|--------------|--------------------|
| | A | B | C = A - B |
| Créditos Bancarios | | | |
| 123456789 | 0.00 | 1,000,000.00 | -1,000,000.00 |
| Total Créditos Bancarios | 0.00 | 1,000,000.00 | -1,000,000.00 |
| Otros Instrumentos de Deuda | | | |
| Total Otros Instrumentos de Deuda | 0.00 | 0.00 | 0.00 |
| TOTAL | 0.00 | 1,000,000.00 | -1,000,000.00 |

Bajo protesta de decir verdad declaramos que los Estados Financieros y los datos que aparecen en el presente informe son razonablemente correctos y son responsabilidad del emisor.

LIC. FELIPE DE JESUS PATUJANE MARTINEZ
PRESIDENTE MUNICIPAL

LIC. ALEJANDRO GUERRERO DE TEHUACÁN
SECRETARIO GENERAL

LIC. MARIA DEL CARMEN SANCHEZ RODRIGUEZ
TESORERA MUNICIPAL

TESORERÍA
MUNICIPAL
DE TEHUACÁN
2018 - 2021

MUNICIPIO DE TEHUACÁN PUEBLA

INTERESES DE LA DEUDA
Del 1 de Enero al 30 de Noviembre de 2019
(Cifras en pesos)

| Identificación de Crédito o Instrumento | Devengado | Pagado |
|---|------------------|------------------|
| Créditos Bancarios | | |
| 123456789 | 30,957.33 | 30,957.33 |
| Total de Intereses de Créditos Bancarios | 30,957.33 | 30,957.33 |
| Otros Instrumentos de Deuda | | |
| Total de Intereses de Otros Instrumentos de Deuda | 0.00 | 0.00 |
| TOTAL | 30,957.33 | 30,957.33 |

Bajo protesta de decir verdad declaramos que los Estados Financieros y notas, son razonablemente correctos y son responsabilidad de fe.

LIC. FELIPE DE JESUS PATJANE MARTINEZ
PRESIDENTE MUNICIPAL

LIC. ALEJANDRO GUERRA MARTINEZ
SECRETARIO MUNICIPAL
TEHUACÁN
GOBIERNO DE LA CIUDAD
2018 - 2021

LIC. MARIA DEL CARMEN SILVA RODRIGUEZ
TESORERA MUNICIPAL

TESORERÍA
MUNICIPAL
DE TEHUACÁN
2018 - 2021
2019.11

MUNICIPIO DE TEHUACÁN PUEBLA

FLUJO DE FONDOS (INDICADORES DE POSTURA FISCAL)
Del 1 de Enero al 30 de Noviembre de 2019
(Cifras en pesos)

| Concepto | Estimado/ Aprobado | Devengado | Recaudado/ Pagado |
|--|-----------------------|----------------|----------------------|
| I. Ingresos Presupuestarios (I = 1 + 2) | 830,084,714.97 | 820,688,285.04 | 820,688,285.04 |
| 1. Ingresos del Gobierno de la Entidad Federativa o Municipio | 830,084,714.97 | 820,688,285.04 | 820,688,285.04 |
| 2. Ingresos del Sector Paraestatal o Paramunicipal | 0.00 | 0.00 | 0.00 |
| II. Egresos Presupuestarios (II = 3 + 4) | 825,084,714.97 | 586,522,744.45 | 567,365,734.89 |
| 3. Egresos del Gobierno de la Entidad Federativa o Municipio | 825,084,714.97 | 586,522,744.45 | 567,365,734.89 |
| 4. Egresos del Sector Paraestatal o Paramunicipal | 0.00 | 0.00 | 0.00 |
| III. Balance presupuestario (Superávit o Déficit) (III = I - II) | 5,000,000.00 | 234,165,540.59 | 253,322,550.15 |

| Concepto | Estimado/ Aprobado | Devengado | Recaudado/ Pagado |
|--|-----------------------|----------------|----------------------|
| III. Balance presupuestario (Superávit o Déficit) | 5,000,000.00 | 234,165,540.59 | 253,322,550.15 |
| IV. Intereses, Comisiones y Gastos de la Deuda | 800,000.00 | 30,957.33 | 30,957.33 |
| V. Balance Primario (Superávit o Déficit) (V = III - IV) | 4,200,000.00 | 234,134,583.26 | 253,291,592.82 |

| Concepto | Estimado/ Aprobado | Devengado | Recaudado/ Pagado |
|---|-----------------------|---------------|----------------------|
| A. Financiamiento | 0.00 | 0.00 | 0.00 |
| B. Amortización de la deuda | 5,000,000.00 | 1,000,000.00 | 1,000,000.00 |
| C. Endeudamiento o desendeudamiento (C = A - B) | -5,000,000.00 | -1,000,000.00 | -1,000,000.00 |

Bajo protesta de decir verdad declaramos que los Estados Financieros y notas, son razonablemente correctos y son responsabilidad de

LIC. FELIPE DE JESUS PATUJANE MARTINEZ
PRESIDENTE MUNICIPAL

LIC. ALEJANDRO FELIPE MARTINEZ
SECRETARIO MUNICIPAL

LIC. MARIA DEL CARMEN PINO GALLEGOS
TESORERA MUNICIPAL

TESORERÍA
MUNICIPAL
DE TEHUACÁN
2018 - 2021

MUNICIPIO DE TEHUACÁN PUEBLA

GASTO POR CATEGORÍA PROGRAMÁTICA

Del 1 de Enero al 30 de Noviembre de 2019
(Cifras en pesos)

| Concepto | Egreso Aprobado (1) | Ampliaciones/Reducciones (2) | Egreso Modificado (3=1+2) | Egreso Devengado (4) | Egreso Pagado (5) | Subejercicio (6=3-4) |
|--|---------------------|------------------------------|---------------------------|----------------------|-------------------|----------------------|
| Programas | 830,084,714.97 | 111,695,656.92 | 941,780,371.89 | 587,522,744.45 | 568,365,734.89 | 354,257,627.44 |
| Subsidios: Sector Social y Privado o Entidades Federativas y Municipios | 0.00 | 0.00 | 0.00 | 0.00 | 0.00 | 0.00 |
| Sujetos a Reglas de Operación | 0.00 | 0.00 | 0.00 | 0.00 | 0.00 | 0.00 |
| Otros Subsidios | 0.00 | 0.00 | 0.00 | 0.00 | 0.00 | 0.00 |
| Desempeño de las Funciones | 830,084,714.97 | 111,695,656.92 | 941,780,371.89 | 587,522,744.45 | 568,365,734.89 | 354,257,627.44 |
| E Prestación de Servicios Públicos | 0.00 | 0.00 | 0.00 | 0.00 | 0.00 | 0.00 |
| B Provisión de Bienes Públicos | 22,598,335.39 | 36,102,547.68 | 58,700,883.07 | 51,701,479.39 | 51,309,765.50 | 6,999,403.68 |
| P Planeación, seguimiento y evaluación de políticas públicas | 0.00 | 0.00 | 0.00 | 0.00 | 0.00 | 0.00 |
| F Promoción y fomento | 0.00 | 0.00 | 0.00 | 0.00 | 0.00 | 0.00 |
| G Regulación y supervisión | 16,229,029.62 | 3,194,268.46 | 19,423,298.08 | 12,376,845.07 | 12,320,491.65 | 7,046,443.01 |
| A Funciones de las Fuerzas Armadas (Únicamente Gobierno Federal) | 0.00 | 0.00 | 0.00 | 0.00 | 0.00 | 0.00 |
| R Específicos | 791,257,349.96 | 72,398,850.78 | 863,656,200.74 | 523,444,419.99 | 504,735,477.74 | 340,211,780.75 |
| K Proyectos de Inversión | 0.00 | 0.00 | 0.00 | 0.00 | 0.00 | 0.00 |
| M Apoyo al proceso presupuestario y para mejorar la eficiencia institucional | 0.00 | 0.00 | 0.00 | 0.00 | 0.00 | 0.00 |
| O Apoyo a la función pública y al mejoramiento de la gestión | 0.00 | 0.00 | 0.00 | 0.00 | 0.00 | 0.00 |
| W Operaciones ajenas | 0.00 | 0.00 | 0.00 | 0.00 | 0.00 | 0.00 |
| L Compromisos | 0.00 | 0.00 | 0.00 | 0.00 | 0.00 | 0.00 |
| Obligaciones de cumplimiento de resolución jurisdiccional | 0.00 | 0.00 | 0.00 | 0.00 | 0.00 | 0.00 |
| N Desastres Naturales | 0.00 | 0.00 | 0.00 | 0.00 | 0.00 | 0.00 |
| J Pensiones y jubilaciones | 0.00 | 0.00 | 0.00 | 0.00 | 0.00 | 0.00 |
| I Aportaciones a la seguridad social | 0.00 | 0.00 | 0.00 | 0.00 | 0.00 | 0.00 |
| Y Aportaciones a fondos de estabilización | 0.00 | 0.00 | 0.00 | 0.00 | 0.00 | 0.00 |
| Z Aportaciones a fondos de inversión y reestructura de pensiones | 0.00 | 0.00 | 0.00 | 0.00 | 0.00 | 0.00 |
| Programas de Gasto Federalizado (Gobierno Federal) | 0.00 | 0.00 | 0.00 | 0.00 | 0.00 | 0.00 |
| I Gasto Federalizado | 0.00 | 0.00 | 0.00 | 0.00 | 0.00 | 0.00 |
| C Participaciones a entidades federativas y municipios | 0.00 | 0.00 | 0.00 | 0.00 | 0.00 | 0.00 |
| D Costo financiero, deuda o apoyos a | 0.00 | 0.00 | 0.00 | 0.00 | 0.00 | 0.00 |

MUNICIPIO DE TEHUACÁN PUEBLA

GASTO POR CATEGORÍA PROGRAMÁTICA

Del 1 de Enero al 30 de Noviembre de 2019
(Cifras en pesos)

| Concepto | Egreso Aprobado (1) | Ampliaciones/Reducciones (2) | Egreso Modificado (3=1+2) | Egreso Devengado (4) | Egreso Pagado (5) | Subejercicio (6=3-4) |
|---|---------------------|------------------------------|---------------------------|----------------------|-------------------|----------------------|
| deudores y ahoradores de la banca | 0.00 | 0.00 | 0.00 | 0.00 | 0.00 | 0.00 |
| H Adeudos de ejercicios fiscales anteriores | 830,084,714.97 | 111,695,656.32 | 941,780,371.89 | 587,522,744.45 | 568,365,734.89 | 354,257,627.44 |
| TOTAL DEL GASTO | | | | | | |

Bajo protesta de decir verdad declaramos que los Estados Financieros y Balances que se presentan en el presente informe son razonablemente correctos y son responsabilidad del

LIC. FELIPE DE JESUS PATUJANE MARTINEZ
PRESIDENTE MUNICIPAL

LIC. ALEJANDRO SOBERANO MARRAMONTO
SECRETARIO GENERAL MUNICIPAL
TEHUACÁN
ENERO A LA CERRA
2018 - 2021

LIC. MARIA DEL CARMEN SILVA
TESORERA MUNICIPAL

TESORERIA MUNICIPAL DE TEHUACÁN
2018 - 2021

MUNICIPIO DE TEHUACÁN PUEBLA

NOTAS AL ESTADO DE SITUACIÓN FINANCIERA
Al 30 de Noviembre de 2019
(Cifras en pesos)

ESF-01 FONDOS CON AFECTACIÓN ESPECÍFICA E INVERSIONES FINANCIERAS:

| Cuenta | Nombre de la Cuenta | Monto | 2017 | 2016 | 2015 |
|---------|--|-------|------|------|------|
| | | | | | |
| 1.1.1.4 | INVERSIONES TEMPORALES (HASTA 3 MESES) | 0.00 | | | |
| 1.1.1.5 | FONDOS CON AFECTACIÓN ESPECÍFICA | 0.00 | | | |
| 1.1.2.1 | INVERSIONES FINANCIERAS DE CORTO PLAZO | 0.00 | | | |
| 1.2.1.1 | INVERSIONES A LARGO PLAZO | 0.00 | | | |
| | TOTAL | 0.00 | | | |

ESF-02 CONTRIBUCIONES POR RECUPERAR:

| Cuenta | Nombre de la Cuenta | Monto | 2017 | 2016 | 2015 |
|---------|--------------------------------------|--------------|--------------|--------------|--------------|
| | | | | | |
| 1.1.2.2 | CUENTAS POR COBRAR A CORTO PLAZO | 8,564,640.01 | 1,438,734.00 | 1,459,634.10 | 1,475,181.10 |
| 1.1.2.4 | INGRESOS POR RECUPERAR A CORTO PLAZO | 0.00 | 0.00 | 0.00 | 0.00 |
| | TOTAL | 8,564,640.01 | 1,438,734.00 | 1,459,634.10 | 1,475,181.10 |

ESF-03 CONTRIBUCIONES POR RECUPERAR CORTO PLAZO:

| Cuenta | Nombre de la Cuenta | Monto | 2017 | 2016 | 2015 |
|---------|--|---------------|--------------|--------------|------|
| | | | | | |
| 1.1.2.3 | DEUDORES DIVERSOS POR COBRAR A CORTO PLAZO | 21,159.62 | 0.00 | -28,840.38 | 0.00 |
| 1.1.2.5 | DEUDORES POR ANTICIPOS DE TESORERÍA A CORTO PLAZO | 0.00 | 0.00 | 0.00 | 0.00 |
| 1.1.3 | DERECHOS A RECIBIR BIENES O SERVICIOS | 17,940,296.28 | 5,081,868.74 | 1,432,729.63 | 0.00 |
| 1.1.3.1 | ANTICIPO A PROVEEDORES POR ADQUISICIÓN DE BIENES Y PRESTACIÓN DE SERVICIOS A CORTO PLAZO | 0.00 | 0.00 | 0.00 | 0.00 |
| 1.1.3.2 | ANTICIPO A PROVEEDORES POR ADQUISICIÓN DE BIENES INMUEBLES Y MUEBLES A CORTO PLAZO | 0.00 | 0.00 | 0.00 | 0.00 |
| 1.1.3.3 | ANTICIPO A PROVEEDORES POR ADQUISICIÓN DE BIENES INTANGIBLES A CORTO PLAZO | 0.00 | 0.00 | 0.00 | 0.00 |
| 1.1.3.4 | ANTICIPO A CONTRATISTAS POR OBRAS PÚBLICAS A CORTO PLAZO | 17,940,296.28 | 5,081,868.74 | 1,432,729.63 | 0.00 |
| 1.1.3.9 | OTROS DERECHOS A RECIBIR BIENES O SERVICIOS A CORTO PLAZO | 0.00 | 0.00 | 0.00 | 0.00 |
| | TOTAL | 17,961,455.90 | 5,081,868.74 | 1,403,889.25 | 0.00 |

ESF-04 INVENTARIO:

| Cuenta | Nombre de la Cuenta | Monto |
|--------|---------------------|-------|
| | | |

MUNICIPIO DE TEHUACÁN PUEBLA

NOTAS AL ESTADO DE SITUACIÓN FINANCIERA
Al 30 de Noviembre de 2019
(Cifras en pesos)

| | | | | |
|-----------|--|------|--|--|
| 1.1.1.4 | INVENTARIO DE MERCANCIAS PARA VENTA | 0.00 | | |
| 1.1.1.4.1 | INVENTARIO DE MERCANCIAS TERMINADAS | 0.00 | | |
| 1.1.1.4.2 | INVENTARIO DE MERCANCIAS EN PROCESO DE ELABORACIÓN | 0.00 | | |
| 1.1.1.4.3 | INVENTARIO DE MATERIAS PRIMAS, | 0.00 | | |
| 1.1.1.4.4 | MATERIALES Y SUMINISTROS PARA PRODUCCIÓN | 0.00 | | |
| 1.1.1.4.5 | BIENES EN TRÁNSITO | 0.00 | | |
| | TOTAL | | | |

ESF-05 ALMACENES:

| Cuenta | Nombre de la Cuenta | Monto | Método |
|---------|--|-------|--------|
| 1.1.5 | ALMACENES | 0.00 | |
| 1.1.5.1 | ALMACÉN DE MATERIALES Y SUMINISTROS DE CONSUMO | 0.00 | |
| | TOTAL | 0.00 | |

ESF-06 FIDEICOMISOS, MANDATOS Y CONTRATOS ANÁLOGOS:

| Cuenta | Nombre de la Cuenta | Monto | Tipo | Característica |
|---------|---|-------|------|----------------|
| 1.2.1.3 | FIDEICOMISOS, MANDATOS Y CONTRATOS ANÁLOGOS | 0.00 | | |
| | TOTAL | 0.00 | | |

ESF-07 PARTICIPACIONES Y APORTACIONES DE CAPITAL:

| Cuenta | Nombre de la Cuenta | Monto |
|---------|---|-------|
| 1.2.1.4 | PARTICIPACIONES Y APORTACIONES DE CAPITAL | 0.00 |
| | TOTAL | 0.00 |

ESF-08 BIENES MUEBLES E INMUEBLES:

| Cuenta | Nombre de la Cuenta | Monto | Dep. Gasto | Dep. Acum. | Método | Tasas (*) |
|---------|---|----------------|--------------|---------------|-------------|-----------|
| 1.2.3 | BIENES INMUEBLES, INFRAESTRUCTURA Y CONSTRUCCIONES EN PROCESO | 583,378,844.19 | 3,096,471.22 | 34,600,891.68 | Línea recta | |
| 1.2.3.1 | TERRENOS | 418,488,391.41 | 0.00 | 0.00 | Línea recta | |
| 1.2.3.2 | VIVIENDAS | 0.00 | 0.00 | 0.00 | Línea recta | |
| 1.2.3.3 | EDIFICIOS NO HABITACIONALES | 134,258,406.08 | 3,096,471.22 | 34,600,891.68 | Línea recta | |
| 1.2.3.4 | INFRAESTRUCTURA | 0.00 | 0.00 | 0.00 | Línea recta | |

MUNICIPIO DE TEHUACÁN PUEBLA

NOTAS AL ESTADO DE SITUACIÓN FINANCIERA
Al 30 de Noviembre de 2019
(Cifras en pesos)

| Cuenta | Nombre de la Cuenta | Monto | Amort. Gasto | Amort. Acum. | Método | Tasas (*) |
|---------|--|----------------|---------------|----------------|-------------|-----------|
| 1.2.3.5 | CONSTRUCCIONES EN PROCESO EN BIENES DE DOMINIO PÚBLICO | 30,632,046.70 | 0.00 | 0.00 | Línea recta | |
| 1.2.3.6 | CONSTRUCCIONES EN PROCESO EN BIENES PROPIOS | 0.00 | 0.00 | 0.00 | Línea recta | |
| 1.2.3.9 | OTROS BIENES INMUEBLES | 0.00 | 0.00 | 0.00 | Línea recta | |
| 1.2.4 | BIENES MUEBLES | 112,122,515.69 | 8,703,011.78 | 65,595,314.03 | Línea recta | |
| 1.2.4.1 | MOBILIARIO Y EQUIPO DE ADMINISTRACIÓN | 20,818,281.75 | 1,160,555.56 | 15,957,347.02 | Línea recta | |
| 1.2.4.2 | MOBILIARIO Y EQUIPO EDUCACIONAL Y RECREATIVO | 662,873.62 | 13,256.83 | 168,153.04 | Línea recta | |
| 1.2.4.3 | EQUIPO E INSTRUMENTAL MÉDICO Y DE LABORATORIO | 1,146,273.14 | 75,036.39 | 299,494.67 | Línea recta | |
| 1.2.4.4 | VEHÍCULOS Y EQUIPO DE TRANSPORTE | 56,768,946.94 | 6,295,543.31 | 31,974,055.98 | Línea recta | |
| 1.2.4.5 | EQUIPO DE DEFENSA Y SEGURIDAD | 8,042,924.43 | 149,587.76 | 163,187.08 | Línea recta | |
| 1.2.4.6 | MAQUINARIA, OTROS EQUIPOS Y HERRAMIENTAS | 23,883,215.81 | 1,009,031.93 | 17,033,076.24 | Línea recta | |
| 1.2.4.7 | COLECCIONES, OBRAS DE ARTE Y OBJETOS VALIOSOS | 800,000.00 | 0.00 | 0.00 | Línea recta | |
| 1.2.4.8 | ACTIVOS BIOLÓGICOS | 0.00 | 0.00 | 0.00 | Línea recta | |
| TOTAL | | 695,501,359.88 | 11,799,483.00 | 100,196,205.71 | | |

(*) La tasa anual es general salvo excepciones específicas

ESF-09 INTANGIBLES Y DIFERIDOS:

| Cuenta | Nombre de la Cuenta | Monto | Amort. Gasto | Amort. Acum. | Método | Tasas (*) |
|---------|--|------------|--------------|--------------|-------------|-----------|
| 1.2.5 | ACTIVOS INTANGIBLES | 444,944.16 | 0.00 | 169,549.08 | Línea recta | |
| 1.2.5.1 | SOFTWARE | 392,573.00 | 0.00 | 139,200.00 | Línea recta | |
| 1.2.5.2 | PATENTES, MARCAS Y DERECHOS | 0.00 | 0.00 | 0.00 | Línea recta | |
| 1.2.5.3 | CONCESIONES Y FRANQUICIAS | 0.00 | 0.00 | 0.00 | Línea recta | |
| 1.2.5.4 | LICENCIAS | 52,371.16 | 0.00 | 30,349.08 | Línea recta | |
| 1.2.5.9 | OTROS ACTIVOS INTANGIBLES | 0.00 | 0.00 | 0.00 | Línea recta | |
| 1.2.7 | ACTIVOS DIFERIDOS | 0.00 | 0.00 | 0.00 | Línea recta | |
| 1.2.7.1 | ESTUDIOS, FORMULACIÓN Y EVALUACIÓN DE PROYECTOS | 0.00 | 0.00 | 0.00 | Línea recta | |
| 1.2.7.2 | DERECHOS SOBRE BIENES EN RÉGIMEN DE ARRENDAMIENTO FINANCIERO | 0.00 | 0.00 | 0.00 | Línea recta | |
| 1.2.7.3 | GASTOS PAGADOS POR ADELANTADO A LARGO PLAZO | 0.00 | 0.00 | 0.00 | Línea recta | |
| 1.2.7.4 | ANTICIPOS A LARGO PLAZO | 0.00 | 0.00 | 0.00 | Línea recta | |
| 1.2.7.5 | BENEFICIOS AL RETIRO DE EMPLEADOS PAGADOS POR ADELANTADO | 0.00 | 0.00 | 0.00 | Línea recta | |
| 1.2.7.9 | OTROS ACTIVOS DIFERIDOS | 0.00 | 0.00 | 0.00 | Línea recta | |
| TOTAL | | 444,944.16 | 0.00 | 169,549.08 | | |

MUNICIPIO DE TEHUACÁN PUEBLA

NOTAS AL ESTADO DE SITUACIÓN FINANCIERA
Al 30 de Noviembre de 2019
(Cifras en pesos)

(*) La tasa anual es general salvo excepciones específicas

ESF-10 ESTIMACIONES Y DETERIORS:

| Cuenta | Nombre de la Cuenta | Monto | Criterio |
|---------|--|-------|----------|
| 1.1.6 | ESTIMACIÓN POR PÉRDIDAS O DETERIORO DE ACTIVOS CIRCULANTES | 0.00 | |
| 1.1.6.1 | ESTIMACIONES PARA CUENTAS INCOBRABLES POR DERECHOS A RECIBIR EFECTIVO O EQUIVALENTES | 0.00 | |
| 1.1.6.2 | ESTIMACIÓN POR DETERIORO DE INVENTARIOS TOTAL | 0.00 | |

ESF-11 OTROS ACTIVOS:

| Cuenta | Nombre de la Cuenta | Monto | Característica |
|---------|------------------------------------|-------|----------------|
| 1.1.9 | OTROS ACTIVOS CIRCULANTES | 0.00 | |
| 1.2.9.1 | BIENES EN CONCESIÓN | 0.00 | |
| 1.2.9.2 | BIENES EN ARRENDAMIENTO FINANCIERO | 0.00 | |
| 1.2.9.3 | BIENES EN COMODATO TOTAL | 0.00 | |

ESF-12 CUENTAS Y DOCUMENTOS POR PAGAR:

| Cuenta | Nombre de la Cuenta | Monto | 90 días | 180 días | 365 días | +365 días |
|---------|---|---------------|---------------|--------------|--------------|-------------|
| 2.1.1 | CUENTAS POR PAGAR A CORTO PLAZO | 28,344,004.65 | 22,049,064.92 | 2,285,115.74 | 4,564,332.26 | -554,508.27 |
| 2.1.1.1 | SERVICIOS PERSONALES POR PAGAR A CORTO PLAZO | 20,313.00 | 12,029.00 | 8,284.00 | 0.00 | 0.00 |
| 2.1.1.2 | PROVEEDORES POR PAGAR A CORTO PLAZO | 11,645,984.00 | 10,568,612.34 | 8,718.20 | 1,036,312.66 | 32,340.80 |
| 2.1.1.3 | CONTRATISTAS POR OBRAS PÚBLICAS POR PAGAR A CORTO PLAZO | 4,667,466.43 | 2,399,352.89 | 2,268,113.54 | 0.00 | 0.00 |
| 2.1.1.4 | PARTICIPACIONES Y APORTACIONES POR PAGAR A CORTO PLAZO | 2,400,000.00 | 2,400,000.00 | 0.00 | 0.00 | 0.00 |
| 2.1.1.5 | TRANSFERENCIAS OTORGADAS POR PAGAR A CORTO PLAZO | 0.00 | 0.00 | 0.00 | 0.00 | 0.00 |
| 2.1.1.6 | INTERESES, COMISIONES Y OTROS GASTOS DE LA DEUDA PÚBLICA | 0.00 | 0.00 | 0.00 | -66,751.37 | 66,751.37 |
| 2.1.1.7 | RETENCIONES Y CONTRIBUCIONES POR PAGAR A CORTO PLAZO | 4,101,269.75 | 1,160,099.22 | 0.00 | 3,594,770.97 | -653,600.44 |
| 2.1.1.8 | DEVOLUCIONES DE LA LEY DE INGRESOS POR PAGAR A CORTO PLAZO | 0.00 | 0.00 | 0.00 | 0.00 | 0.00 |

MUNICIPIO DE TEHUACÁN PUEBLA

NOTAS AL ESTADO DE SITUACIÓN FINANCIERA
Al 30 de Noviembre de 2019
(Cifras en pesos)

| | | | | | | | |
|-----------|--|---------------|---------------|--------------|--------------|-------------|------|
| 2.1.1.1.9 | OTRAS CUENTAS POR PAGAR A CORTO PLAZO | 5,508,971.47 | 5,508,971.47 | 0.00 | 0.00 | 0.00 | 0.00 |
| 2.1.1.2 | DOCUMENTOS POR PAGAR A CORTO PLAZO | 0.00 | 0.00 | 0.00 | 0.00 | 0.00 | 0.00 |
| 2.1.1.2.1 | DOCUMENTOS COMERCIALES POR PAGAR A CORTO PLAZO | 0.00 | 0.00 | 0.00 | 0.00 | 0.00 | 0.00 |
| 2.1.1.2.2 | DOCUMENTOS CON CONTRATISTAS POR OBRAS PÚBLICAS POR PAGAR A CORTO PLAZO | 0.00 | 0.00 | 0.00 | 0.00 | 0.00 | 0.00 |
| 2.1.2.9 | OTROS DOCUMENTOS POR PAGAR A CORTO PLAZO | 0.00 | 0.00 | 0.00 | 0.00 | 0.00 | 0.00 |
| | TOTAL | 28,344,004.65 | 22,049,064.92 | 2,285,115.74 | 4,564,332.26 | -554,508.27 | |

ESF-13 FONDOS Y BIENES DE TERCEROS:
Cuenta Nombre de la Cuenta

| | | Monto | Naturaleza | Característica |
|---------|--|-------|------------|----------------|
| 2.1.6 | FONDOS Y BIENES DE TERCEROS EN GARANTÍA Y/O ADMINISTRACIÓN A CORTO PLAZO | 0.00 | | |
| 2.1.6.1 | FONDOS EN GARANTÍA A CORTO PLAZO | 0.00 | | |
| 2.1.6.2 | FONDOS EN ADMINISTRACIÓN A CORTO PLAZO | 0.00 | | |
| 2.1.6.3 | FONDOS CONTINGENTES A CORTO PLAZO | 0.00 | | |
| 2.1.6.4 | FONDOS DE FIDEICOMISOS, MANDATOS Y CONTRATOS ANÁLOGOS A CORTO PLAZO | 0.00 | | |
| 2.1.6.5 | OTROS FONDOS DE TERCEROS EN GARANTÍA Y/O ADMINISTRACIÓN A CORTO PLAZO | 0.00 | | |
| 2.1.6.6 | VALORES Y BIENES EN GARANTÍA A CORTO PLAZO | 0.00 | | |
| 2.2.5 | FONDOS Y BIENES DE TERCEROS EN GARANTÍA Y/O ADMINISTRACIÓN A LARGO PLAZO | 0.00 | | |
| 2.2.5.1 | FONDOS EN GARANTÍA A LARGO PLAZO | 0.00 | | |
| 2.2.5.2 | FONDOS EN ADMINISTRACIÓN A LARGO PLAZO | 0.00 | | |
| 2.2.5.3 | FONDOS CONTINGENTES A LARGO PLAZO | 0.00 | | |
| 2.2.5.4 | FONDOS DE FIDEICOMISOS, MANDATOS Y CONTRATOS ANÁLOGOS A LARGO PLAZO | 0.00 | | |
| 2.2.5.5 | OTROS FONDOS DE TERCEROS EN GARANTÍA Y/O ADMINISTRACIÓN A LARGO PLAZO | 0.00 | | |
| 2.2.5.6 | VALORES Y BIENES EN GARANTÍA A LARGO PLAZO | 0.00 | | |
| | TOTAL | 0.00 | | |

ESF-14 OTROS PASIVOS CIRCULANTES:
Cuenta Nombre de la Cuenta

| | | Monto | Naturaleza | Característica |
|---------|---------------------------------------|-------|------------|----------------|
| 2.1.5.9 | OTROS PASIVOS DIFERIDOS A CORTO PLAZO | 0.00 | | |
| 2.1.9.9 | OTROS PASIVOS CIRCULANTES | 0.00 | | |

MUNICIPIO DE TEHUACÁN PUEBLA


NOTAS AL ESTADO DE SITUACIÓN FINANCIERA
Al 30 de Noviembre de 2019
(Cifras en pesos)

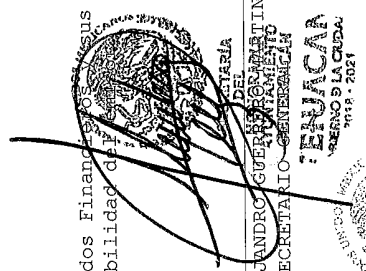
| | | |
|---------|---|------|
| 2.2.4 | PASIVOS DIFERIDOS A LARGO PLAZO | 0.00 |
| 2.2.4.1 | CRÉDITOS DIFERIDOS A LARGO PLAZO | 0.00 |
| 2.2.4.2 | INTERESES COBRADOS POR ADELANTADO A LARGO PLAZO | 0.00 |
| 2.2.4.9 | OTROS PASIVOS DIFERIDOS A LARGO PLAZO | 0.00 |
| | TOTAL | 0.00 |

Bajo protesta de decir verdad declaramos que los Estados Financieros y sus notas, son razonablemente correctos y son responsabilidad de los señores

LIC. FELIPE DE JESUS PATJANE MARTINEZ
PRESIDENTE MUNICIPAL

LIC. ALEJANDRO GUERRERO MARTINEZ
SECRETARIO GENERAL


LIC. MARIA DEL CARMEN VELAZCO RODRIGUEZ
TESORERA MUNICIPAL



TESORERIA
MUNICIPAL
DE TEHUACÁN
PUEBLA

MUNICIPIO DE TEHUACÁN PUEBLA

NOTAS AL ESTADO DE ACTIVIDADES
Al 30 de Noviembre de 2019
(Cifras en pesos)

EA-01 INGRESOS DE GESTIÓN:

| Cuenta | Nombre de la Cuenta | Monto |
|--------------|--|----------------|
| 4.1 | INGRESOS DE GESTIÓN | 126,773,134.09 |
| 4.1.1 | IMPUESTOS | 59,875,369.08 |
| 4.1.1.1 | IMPUESTOS SOBRE LOS INGRESOS | 50,455.80 |
| 4.1.1.1.1 | DIVERSIONES Y ESPECTÁCULOS PÚBLICOS | 50,455.80 |
| 4.1.1.1.1.1 | TEATROS | 0.00 |
| 4.1.1.1.1.2 | CIRCOS | 33,445.80 |
| 4.1.1.1.1.3 | FERIAS | 0.00 |
| 4.1.1.1.1.4 | BOX | 0.00 |
| 4.1.1.1.1.5 | LUCHA LIBRE | 7,429.00 |
| 4.1.1.1.1.6 | BAILES | 0.00 |
| 4.1.1.1.1.7 | PRESENTACIÓN DE ARTISTAS | 9,581.00 |
| 4.1.1.1.1.8 | KERMÉS | 0.00 |
| 4.1.1.1.1.9 | APARATOS MECÁNICOS | 0.00 |
| 4.1.1.1.1.10 | APARATOS ELECTRÓNICOS | 0.00 |
| 4.1.1.1.1.11 | APARATOS ELÉCTRICOS | 0.00 |
| 4.1.1.1.1.12 | APARATOS ELECTROMECÁNICOS | 0.00 |
| 4.1.1.1.1.13 | MESAS DE JUEGO | 0.00 |
| 4.1.1.1.1.14 | OTRA DIVERSIÓN O EVENTO SIMILAR | 0.00 |
| 4.1.1.1.2 | RIFAS, SORTEOS, JUEGOS | 0.00 |
| 4.1.1.1.4 | IMPUESTO A LOS RENDIMIENTOS PETROLEROS | 0.00 |
| 4.1.1.2 | IMPUESTOS SOBRE EL PATRIMONIO | 55,873,498.28 |
| 4.1.1.2.1 | PREDIAL | 41,120,788.00 |
| 4.1.1.2.1.1 | PREDIAL URBANOS | 26,654,221.00 |
| 4.1.1.2.1.2 | PREDIAL RÚSTICOS | 1,410,596.00 |
| 4.1.1.2.1.3 | PREDIAL EJIDALES | 0.00 |
| 4.1.1.2.1.4 | PREDIAL COMUNALES | 0.00 |
| 4.1.1.2.1.5 | PREDIAL REZAGO URBANO | 12,439,561.00 |
| 4.1.1.2.1.6 | PREDIAL REZAGO RUSTICO | 616,410.00 |
| 4.1.1.2.2 | ADQUISICIÓN DE BIENES INMUEBLES | 14,752,710.28 |
| 4.1.1.3 | IMPUESTOS SOBRE LA PRODUCCIÓN, EL CONSUMO Y LAS TRANSACCIONES | 0.00 |
| 4.1.1.4 | IMPUESTOS AL COMERCIO EXTERIOR | 0.00 |
| 4.1.1.5 | IMPUESTOS SOBRE NÓMINAS Y ASIMILABLES | 0.00 |
| 4.1.1.6 | IMPUESTOS ECOLÓGICOS | 0.00 |
| 4.1.1.7 | ACCESORIOS DE IMPUESTOS | 3,951,415.00 |
| 4.1.1.7.1 | ACCESORIOS DE PREDIAL | 2,878,466.00 |
| 4.1.1.7.2 | ACCESORIOS DE ISABI | 1,072,949.00 |
| 4.1.1.8 | IMP. NO COMPRENDIDOS EN LA LEY DE ING. VIGENTE CAUS. EN EJER. FISCA. ANT. PEND. DE LIQ. O PAGO | 0.00 |
| 4.1.1.9 | OTROS IMPUESTOS | 0.00 |
| 4.1.2 | CUOTAS Y APORTACIONES DE SEGURIDAD SOCIAL | 0.00 |
| 4.1.2.1 | APORTACIONES PARA FONDOS DE VIVIENDA | 0.00 |
| 4.1.2.2 | CUOTAS PARA LA SEGURIDAD SOCIAL | 0.00 |
| 4.1.2.3 | CUOTAS DE AHORRO PARA EL RETIRO | 0.00 |
| 4.1.2.4 | ACCESORIOS DE CUOTAS Y APORTACIONES DE SEGURIDAD SOCIAL | 0.00 |
| 4.1.2.9 | OTRAS CUOTAS Y APORTACIONES PARA LA SEGURIDAD SOCIAL | 0.00 |
| 4.1.3 | CONTRIBUCIONES DE MEJORAS | 0.00 |
| 4.1.3.1 | CONTRIBUCIONES DE MEJORAS POR OBRAS PÚBLICAS | 0.00 |
| 4.1.3.1.1 | SANEAMIENTO | 0.00 |
| 4.1.3.1.2 | INTRODUCCIÓN DE AGUA POTABLE | 0.00 |

MUNICIPIO DE TEHUACÁN PUEBLA

NOTAS AL ESTADO DE ACTIVIDADES

Al 30 de Noviembre de 2019

(Cifras en pesos)

| | | |
|--------------|--|---------------|
| 4.1.3.1.3 | INTRODUCCIÓN DE RED DE DRENAJE | 0.00 |
| 4.1.3.1.4 | ELECTRIFICACIÓN | 0.00 |
| 4.1.3.1.5 | REVESTIMIENTO DE CALLES M2 | 0.00 |
| 4.1.3.1.6 | PAVIMENTACIÓN DE CALLES M2 | 0.00 |
| 4.1.3.1.7 | BANQUETAS M2 | 0.00 |
| 4.1.3.1.8 | GUARNICIONES METRO LINEAL | 0.00 |
| 4.1.3.2 | CON. DE MEJ. NO COMP. EN LA LEY DE ING. VIGENTE CAUS. EN EJER. FISC. ANT. PEND. DE LIQ. O PAGO | 0.00 |
| 4.1.4 | DERECHOS | 53,466,896.98 |
| 4.1.4.1 | DERECHOS POR EL USO, GOCE, APROVECHAMIENTO O EXPLOTACIÓN DE BIENES DE DOMINIO PÚBLICO | 16,541,495.58 |
| 4.1.4.1.1 | MERCADOS | 9,365,915.34 |
| 4.1.4.1.1.1 | PUESTOS FIJOS EN MERCADOS CONTRUÍDOS | 276,461.78 |
| 4.1.4.1.1.2 | PUESTOS SEMIFIJOS EN MERCADOS CONSTRUÍDOS | 0.00 |
| 4.1.4.1.1.3 | PUESTOS FIJOS EN PLAZAS, CALLES O TERRENOS | 0.00 |
| 4.1.4.1.1.4 | PUESTOS SEMIFIJOS EN PLAZAS, CALLES O TERRENOS | 3,592,314.48 |
| 4.1.4.1.1.5 | CASSETAS O PUESTOS UBICADOS EN LA VÍA PÚBLICA | 0.00 |
| 4.1.4.1.1.6 | VENDEDORES AMBULANTES O ESPORÁDICOS | 1,115,401.00 |
| 4.1.4.1.1.7 | OTORGAMIENTO, TRASPASO Y SUCESIÓN DE CONCESIÓN DE CASSETA O PUESTO | 42,925.00 |
| 4.1.4.1.1.8 | DERECHO DE USO DE PISO PARA DESCARGA | 131,037.50 |
| 4.1.4.1.1.9 | REGULARIZACIÓN DE CONCESIONES | 41,704.00 |
| 4.1.4.1.1.10 | AMPLIACIÓN O CAMBIO DE GIRO | 9,150.00 |
| 4.1.4.1.1.11 | INSTALACIÓN DE CASSETAS | 0.00 |
| 4.1.4.1.1.12 | REAPERTURA DE PUESTO, LOCAL O CASSETA | 0.00 |
| 4.1.4.1.1.13 | ASIGNACIÓN DE CUENTA POR PUESTO | 0.00 |
| 4.1.4.1.1.14 | PERMISO PARA REMODELACIÓN | 3,900.00 |
| 4.1.4.1.1.15 | DIVISIÓN Y FUSIÓN DE LOCALES | 0.00 |
| 4.1.4.1.1.16 | OTROS CONCEPTOS DE MERCADOS | 4,085,421.58 |
| 4.1.4.1.1.17 | OTROS CONCEPTOS DEL MERCADO LIC. BENITO JUAREZ | 67,600.00 |
| 4.1.4.1.2 | PANTEONES | 1,493,591.24 |
| 4.1.4.1.2.1 | TRASLADO DE CADÁVERES FUERA DEL MUNICIPIO | 0.00 |
| 4.1.4.1.2.2 | TRASLADO DE CADÁVERES O RESTOS A CEMENTERIOS DEL MUNICIPIO | 0.00 |
| 4.1.4.1.2.3 | INTERNACIÓN DE CADÁVERES AL MUNICIPIO | 0.00 |
| 4.1.4.1.2.4 | USO DEL DEPÓSITO DE CADÁVERES (ANFITEATRO) | 0.00 |
| 4.1.4.1.2.5 | CONSTRUCCIÓN DE MONUMENTOS, BÓVEDAS, MAUSOLEOS | 169,259.06 |
| 4.1.4.1.2.6 | INHUMACIÓN | 235,897.50 |
| 4.1.4.1.2.7 | EXHUMACIÓN | 85,002.00 |
| 4.1.4.1.2.8 | PERPETUIDAD | 156,061.75 |
| 4.1.4.1.2.9 | REFRENDO ANUAL | 241,226.00 |
| 4.1.4.1.2.10 | SERVICIOS DE REINHUMACIÓN | 0.00 |
| 4.1.4.1.2.11 | DEPÓSITOS DE RESTOS EN NICHOS O GAVETAS | 0.00 |
| 4.1.4.1.2.12 | CONSTRUCCIÓN, RECONSTRUCCIÓN O PROFUNDIZACIÓN DE FOSAS | 0.00 |
| 4.1.4.1.2.13 | CONSTRUCCIÓN O REPARACIÓN DE MONUMENTOS | 0.00 |
| 4.1.4.1.2.14 | MANTENIMIENTO DE PASILLOS, ANDENES Y SERVICIOS GENERALES DE LOS PANTEONES | 355,909.00 |

MUNICIPIO DE TEHUACÁN PUEBLA

NOTAS AL ESTADO DE ACTIVIDADES
Al 30 de Noviembre de 2019
(Cifras en pesos)

| | | |
|--------------|---|---------------|
| 4.1.4.1.2.15 | CERTIFICADOS POR EXPEDICIÓN DE ANTECEDENTES DE TÍTULO O CAMBIO DE TITULAR | 237,905.43 |
| 4.1.4.1.2.16 | SERVICIOS DE INCINERACIÓN | 0.00 |
| 4.1.4.1.2.17 | SERVICIOS DE VELATORIO, CARROZA O DE OMNIBÚS DE ACOMPAÑAMIENTO | 0.00 |
| 4.1.4.1.2.18 | ENCORT. DE FOSA, CONSTR. DE BÓVEDAS, CIERRE DE GAVETAS Y NICHOS, CONSTR. DE TALUDES, AMPL. DE FOSAS | 0.00 |
| 4.1.2.19 | GRABADO DE LETRAS, NÚMEROS O SIGNOS POR UNIDAD | 0.00 |
| 4.1.4.1.2.20 | DESMONTE Y MONTE DE MONUMENTOS | 0.00 |
| 4.1.4.1.2.21 | OTROS CONCEPTOS DE PANTEONES | 12,330.50 |
| 4.1.4.1.3 | RASTRO | 5,681,989.00 |
| 4.1.4.1.3.1 | TRASLADO DE GANADO | 0.00 |
| 4.1.4.1.3.2 | USO DE CORRAL | 0.00 |
| 4.1.4.1.3.3 | CARGA Y DESCARGA DE GANADO | 0.00 |
| 4.1.4.1.3.4 | REFRIGERACIÓN (RASTRO) | 198,457.00 |
| 4.1.4.1.3.5 | MATANZA DE AVES DE CORRAL | 0.00 |
| 4.1.4.1.3.6 | MATANZA DE GANADO VACUNO POR CABEZA | 0.00 |
| 4.1.4.1.3.7 | MATANZA DE GANADO PORCINO POR CABEZA | 3,461,339.50 |
| 4.1.4.1.3.8 | MATANZA DE GANADO BOVINO POR CABEZA | 1,556,184.00 |
| 4.1.4.1.3.9 | MATANZA DE GANADO LANAR O CABRÍO POR CABEZA | 25,756.00 |
| 4.1.4.1.3.10 | MATANZA DE CONEJOS POR CABEZA | 0.00 |
| 4.1.4.1.3.11 | MATANZA DE OTROS ANIMALES | 0.00 |
| 4.1.4.1.3.12 | REGISTRO DE FIERROS, MARCAS, ARETES Y SEÑALES DE SANGRE | 0.00 |
| 4.1.4.1.3.13 | REFRENDO DE FIERROS, MARCAS, ARETES Y SEÑALES DE SANGRE | 0.00 |
| 4.1.4.1.3.14 | LAVADO Y ENJUAGADO DE VISCERAS | 406,290.00 |
| 4.1.4.1.3.15 | PELADO Y RASURADO DE PATAS Y CABEZA (JUEGO) | 33,962.50 |
| 4.1.3.20 | OTROS CONCEPTOS DE RASTRO | 0.00 |
| 4.1.4.3 | DERECHOS POR PRESTACIÓN DE SERVICIOS | 32,992,101.04 |
| 4.1.4.3.1 | ALUMBRADO PÚBLICO | 0.00 |
| 4.1.4.3.2 | ASEO PÚBLICO | 9,766.50 |
| 4.1.4.3.2.1 | RECOLECCIÓN DE BASURA EN AREA COMERCIAL | 0.00 |
| 4.1.4.3.2.2 | RECOLECCIÓN DE BASURA EN AREA INDUSTRIAL | 0.00 |
| 4.1.4.3.2.3 | RECOLECCIÓN DE BASURA EN CASA-HABITACIÓN | 0.00 |
| 4.1.4.3.2.4 | LIMPIEZA DE PREDIOS | 0.00 |
| 4.1.4.3.2.5 | BARRIDO DE CALLES | 0.00 |
| 4.1.4.3.2.6 | OTROS CONCEPTOS DE ASEO PÚBLICO | 9,766.50 |
| 4.1.4.3.3 | PARQUES Y JARDINES | 800,320.00 |
| 4.1.4.3.4 | CERTIFICACIONES, CONSTANCIAS Y LEGALIZACIONES | 11,518,521.54 |
| 4.1.4.3.4.1 | COPIAS DE DOCUMENTOS EXISTENTES EN LOS ARCHIVOS MUNICIPALES | 6,180,387.00 |
| 4.1.4.3.4.2 | EXPEDICIÓN DE CERTIF. DE RESIDENCIA, ORIGEN, DEP. ECONÓMICA, DE SIT. FISCAL Y DE MORADA CONYUGAL | 229,828.00 |
| 4.1.4.3.4.3 | BÚSQUEDA DE DOCUMENTOS | 0.00 |
| 4.1.4.3.4.4 | CONSTANCIAS Y REFRENDOS PARA EL FUNCIONAMIENTO COMERCIAL, INDUSTRIAL Y DE SERVICIOS | 969,449.36 |
| 4.1.4.3.4.5 | OTRAS CERTIFICACIONES Y CONSTANCIAS | 2,955,092.18 |
| 4.1.4.3.4.6 | CERTIFICACIONES, CONTANCIAS Y OTROS DERECHOS DE REGISTRO CIVIL | 1,183,765.00 |

MUNICIPIO DE TEHUACÁN PUEBLA

NOTAS AL ESTADO DE ACTIVIDADES

Al 30 de Noviembre de 2019

(Cifras en pesos)

| | | |
|--------------|--|---------------|
| 4.1.4.3.5 | LICENCIAS Y PERMISOS | 20,110,975.50 |
| 4.1.4.3.5.1 | PERMISOS DE CONSTRUCCIÓN, RECONSTRUCCIÓN Y AMPLIACIÓN DE INMUEBLES | 1,464,617.50 |
| 4.1.4.3.5.2 | REMODELACIÓN DE BARDAS Y FACHADAS DE FINCAS URBANAS Y RÚSTICAS | 0.00 |
| 4.1.4.3.5.3 | DEMOLICIÓN DE CONSTRUCCIONES | 23,972.00 |
| 4.1.4.3.5.4 | ASIGNACIÓN DE NÚMERO OFICIAL A PREDIOS | 281,502.00 |
| 4.1.4.3.5.5 | ALINEACIÓN Y USO DE SUELO | 7,277,488.00 |
| 4.1.4.3.5.6 | RENOVACIÓN DE LICENCIAS DE CONSTRUCCIÓN | 546,061.00 |
| 4.1.4.3.5.7 | RETIRO DE SELLO DE OBRA SUSPENDIDA | 0.00 |
| 4.1.4.3.5.8 | REGULARIZACIÓN DE CONSTRUCCIÓN DE CASA HABITACIÓN, COMERCIAL E INDUSTRIAL | 1,531,953.00 |
| 4.1.4.3.5.9 | PERMISO PARA CONSTRUCCIÓN DE ALBERCAS | 0.00 |
| 4.1.4.3.5.10 | PERMISOS PARA FRACCIONAMIENTO | 0.00 |
| 4.1.4.3.5.11 | APROBACIÓN Y REVISIÓN DE PLANOS | 281,701.00 |
| 4.1.4.3.5.12 | OTROS CONCEPTOS DE PERMISOS EN MATERIA DE CONSTRUCCIÓN | 3,626,979.00 |
| 4.1.4.3.5.13 | LICENCIAS, PERMISOS O AUTORIZACIONES POR COMERCIALIZACIÓN DE BEBIDAS ALCOHÓLICAS EN ENVASES CERRADOS | 58,515.25 |
| 4.1.4.3.5.14 | LICENCIAS, PERMISOS O AUTORIZACIONES POR COMERCIALIZACIÓN DE BEBIDAS ALCOHÓLICAS EN ENVASES ABIERTOS | 0.00 |
| 4.1.4.3.5.15 | LICENCIAS, PERMISOS O AUTORIZACIONES POR VENTA AL COPEO DE BEBIDAS ALCOHÓLICAS | 0.00 |
| 4.1.4.3.5.16 | PERMISOS TEMPORALES DE COMERCIALIZACIÓN DE BEBIDAS ALCOHÓLICAS | 128,527.80 |
| 4.1.4.3.5.17 | LICENCIAS, PERMISOS O AUTORIZACIONES POR FUNC. EN HORARIO EXTRAORDINARIO DE BEBIDAS ALCOHÓLICAS | 0.00 |
| 4.1.4.3.5.18 | REVALIDACIÓN ANUAL DE LICENCIAS DE FUNCIONAMIENTO, DISTRIBUCIÓN Y COMERC. DE BEBIDAS ALCOHÓLICAS | 0.00 |
| 4.1.4.3.5.19 | AUTORIZACIÓN DE MODIFICACIONES A LAS LICENCIAS PARA EL FUNCIONAMIENTO, DISTR. Y COMERCIALIZACIÓN | 54,271.50 |
| 4.1.4.3.5.20 | OTROS CONCEPTOS DE LICENCIAS Y REFRENDOS DE FUNC., COMERCIAL, INDUSTRIAL Y DE SERVICIOS | 3,625,192.34 |
| 4.1.4.3.5.21 | PERMISOS PARA ANUNCIOS Y PUBLICIDAD DE PARED, ADOSADOS O AZOTEA | 539,979.00 |
| 4.1.4.3.5.22 | PERMISOS PARA ANUNCIOS Y PUBLICIDAD DE PINTADO O INTEGRADO EN ESCAPARATE O TOLDO | 0.00 |
| 4.1.4.3.5.23 | PERMISOS PARA ANUNCIOS Y PUBLICIDAD DE ANUNCIOS COLOCADOS | 670,216.11 |
| 4.1.4.3.5.24 | PERMISOS PARA ANUNCIOS Y PUBLICIDAD DE DIFUSIÓN FONÉTICA DE PUBLICIDAD POR UNIDAD DE SONIDO | 0.00 |
| 4.1.4.3.5.25 | PERMISOS PARA ANUNCIOS Y PUBLICIDAD DE CARTELERAS DE CINES, CIRCOS, TEATROS, OTROS | 0.00 |
| 4.1.4.3.6 | AGUA POTABLE, DRENAJE Y ALCANTARILLADO | 0.00 |
| 4.1.4.3.6.1 | USO DOMÉSTICO DE AGUA POTABLE | 0.00 |
| 4.1.4.3.6.2 | USO COMERCIAL DE AGUA POTABLE | 0.00 |
| 4.1.4.3.6.3 | USO INDUSTRIAL DE AGUA POTABLE | 0.00 |
| 4.1.4.3.6.4 | USO DOMÉSTICO DE DRENAJE Y | 0.00 |

MUNICIPIO DE TEHUACÁN PUEBLA

NOTAS AL ESTADO DE ACTIVIDADES

Al 30 de Noviembre de 2019

(Cifras en pesos)

| | | |
|--------------|--|--------------|
| | ALCANTARILLADO | |
| 4.1.4.3.6.5 | USO COMERCIAL DE DRENAJE Y ALCANTARILLADO | 0.00 |
| 4.1.4.3.6.6 | USO INDUSTRIAL DE DRENAJE Y ALCANTARILLADO | 0.00 |
| 4.1.4.3.6.7 | AGUA POTABLE REZAGOS | 0.00 |
| 4.1.4.3.6.8 | CAMBIO DE USUARIO DE AGUA POTABLE, DRENAJE Y ALCANTARILLADO | 0.00 |
| 4.1.4.3.6.9 | BAJA Y CAMBIO DE MEDIDOR | 0.00 |
| 4.1.4.3.6.10 | RECONEXIÓN A LA RED DE AGUA POTABLE | 0.00 |
| 4.1.4.3.6.11 | RECONEXIÓN A LA TUBERÍA DE DRENAJE | 0.00 |
| 4.1.4.3.6.12 | DESASOLVE DE ALCANTARILLADO PÚBLICO | 0.00 |
| 4.1.4.3.6.13 | OTROS CONCEPTOS DE AGUA POTABLE, DRENAJE Y ALCANTARILLADO | 0.00 |
| 4.1.4.3.7 | REGISTRO CIVIL | 0.00 |
| 4.1.4.3.7.1 | REGISTRO DE NACIMIENTO | 0.00 |
| 4.1.4.3.7.2 | REGISTRO DE MATRIMONIO | 0.00 |
| 4.1.4.3.7.3 | CERTIFICADO DE DEFUNCIÓN | 0.00 |
| 4.1.4.3.7.4 | OTROS CONCEPTOS DE REGISTRO CIVIL | 0.00 |
| 4.1.4.3.8 | SEGURIDAD PÚBLICA | 0.00 |
| 4.1.4.3.8.1 | SERV. PRESTADOS POR LAS AUTORIDADES DE SEG. PÚBLICA ELEMENTO CONTRATADO POR 12 HRS. | 0.00 |
| 4.1.4.3.8.2 | SERV. PRESTADOS POR LAS AUTORIDADES DE SEG. PÚBLICA ELEMENTO CONTRATADO POR 24 HRS. | 0.00 |
| 4.1.4.3.8.3 | OTRAS SERVICIOS PRESTADOS POR LAS AUTORIDADES DE SEGURIDAD PÚBLICA | 0.00 |
| 4.1.4.3.9 | TRÁNSITO Y VIALIDAD | 550,796.50 |
| 4.1.4.3.9.1 | PERMISO PROVISIONAL PARA CARGA Y DESCARGA | 341,014.00 |
| 4.1.4.3.9.2 | SERVICIOS DE ARRASTRE EN GRÚA | 148,680.00 |
| 4.1.4.3.9.3 | SERVICIOS ESPECIALES DE PATRULLA | 8,029.00 |
| 4.1.4.3.9.4 | SERVICIOS ESPECIALES ELEMENTO PEDESTRE | 39,573.50 |
| 4.1.4.3.9.5 | OTROS SERVICIOS ESPECIALES | 13,500.00 |
| 4.1.4.3.10 | ESTACIONAMIENTO DE VEHÍCULOS EN LA VÍA PÚBLICA | 1,721.00 |
| 4.1.4.3.10.1 | ESTACIONAMIENTO PERMANENTE | 0.00 |
| 4.1.4.3.10.2 | ESTACIONAMIENTO DE VEHÍCULOS DE ALQUILER O DE CARGA | 0.00 |
| 4.1.4.3.10.3 | ESTACIONAMIENTO DE AUTOMÓVILES EN MERCADOS Y PLAZAS | 0.00 |
| 4.1.4.3.10.4 | ESTACIONAMIENTO DE CAMIONETAS EN MERCADOS Y PLAZAS | 0.00 |
| 4.1.4.3.10.5 | ESTACIONAMIENTO DE AUTOBUSES Y CAMIONES EN MERCADOS Y PLAZAS | 0.00 |
| 4.1.4.3.10.6 | OCUPACIÓN DE LA VÍA PÚBLICA | 1,721.00 |
| 4.1.4.3.10.7 | OTROS CONCEPTOS DE ESTACIONAMIENTO DE VEHÍCULOS EN VÍA PÚBLICA | 0.00 |
| 4.1.4.4 | ACCESORIOS DE DERECHOS | 0.00 |
| 4.1.4.5 | DERECHOS NO COMP. EN LA LEY DE ING. VIGENTE CAUS. EN EJER. FISC. ANT. PEND. DE LIQ. O PAGO | 0.00 |
| 4.1.4.9 | OTROS DERECHOS | 3,933,300.36 |
| 4.1.5 | PRODUCTOS DE TIPO CORRIENTE | 4,162,328.72 |
| 4.1.5.1 | PRODUCTOS | 4,162,328.72 |
| 4.1.5.1.1 | ESPACIOS EN MERCADOS MUNICIPALES | 0.00 |
| 4.1.5.1.2 | ESPACIOS EN LA CENTRAL DE ABASTO | 0.00 |

MUNICIPIO DE TEHUACÁN PUEBLA

NOTAS AL ESTADO DE ACTIVIDADES

Al 30 de Noviembre de 2019

(Cifras en pesos)

| | | |
|------------|---|----------------|
| 4.1.5.1.3 | ESPACIOS EN PORTALES Y ÁREAS MUNICIPALES | 0.00 |
| 4.1.5.1.4 | ESPACIOS TEMPORALES EN ÁREAS MUNICIPALES | 0.00 |
| 4.1.5.1.5 | ESPACIOS EN VÍA PÚBLICA OBRAS CONSTRUCCIÓN | 0.00 |
| 4.1.5.1.6 | ESPACIOS EN SUBSUELO CONSTRUCCIÓN PERMANENTE | 0.00 |
| 4.1.5.1.7 | ESTACIONAMIENTO DE VEHÍCULOS VÍA PÚBLICA | 0.00 |
| 4.1.5.1.8 | VENTA DE FORMATOS OFICIALES DE TESORERIA | 182,109.50 |
| 4.1.5.1.9 | VENTA DE FORMATOS OFICIALES DE REGISTRO CIVIL | 1,749,935.00 |
| 4.1.5.1.10 | HOSPITALIZACION | 111,198.25 |
| 4.1.5.1.11 | CONSUMO DE MEDICAMENTOS | 103,173.10 |
| 4.1.5.1.12 | CONSULTAS MEDICAS | 754,968.00 |
| 4.1.5.1.13 | OTROS SERVICIOS DE HOSPITALIZACION | 1,193,613.25 |
| 4.1.5.1.14 | SERVICIO DE TURIBUS | 52,370.00 |
| 4.1.5.1.15 | TIENDA DE CE.RE.SO. | 14,867.00 |
| 4.1.5.1.16 | DIFERENCIA EN CAMBIOS | 94.62 |
| 4.1.5.1.17 | OTROS PRODUCTOS | 0.00 |
| 4.1.5.4 | PRODUCTOS NO COMP. EN LA LEY DE ING. VIGENTE CAUS. EN EJER. FISC. ANT. PEND. DE LIQ. O PAGO | 0.00 |
| 4.1.6 | APROVECHAMIENTOS DE TIPO CORRIENTE | 9,268,539.31 |
| 4.1.6.2 | MULTAS | 8,515,147.76 |
| 4.1.6.3 | INDEMNIZACIONES | 0.00 |
| 4.1.6.4 | REINTEGROS | 0.00 |
| 4.1.6.5 | APROVECHAMIENTOS PROVENIENTES DE OBRAS PÚBLICAS | 0.00 |
| 4.1.6.6 | APROVECHAMIENTOS NO COMP. EN LA LEY DE ING. VIGENTE CAUS. EN EJER. FISC. ANT. PEND. DE LIQ. O PAGO | 0.00 |
| 4.1.6.8 | ACCESORIOS DE APROVECHAMIENTOS | 0.00 |
| 4.1.6.9 | OTROS APROVECHAMIENTOS | 753,391.55 |
| 4.1.6.7 | INGRESOS POR VENTA DE BIENES Y PRESTACIÓN DE SERVICIOS | 0.00 |
| 4.1.7.1 | INGRESOS POR VENTA DE BIENES Y PREST. DE SERV. DE INST. PÚBLICAS DE SEGURIDAD SOCIAL | 0.00 |
| 4.1.7.2 | INGRESOS POR VENTA DE BIENES Y PREST. DE SERV. DE EMPR. PRODUCT. DEL ESTADO | 0.00 |
| 4.1.7.3 | INGRESOS POR VENTA DE BIENES Y PREST. DE SERV. DE ENT. PARAEST. Y FIDEIC. NO EMPR Y NO FINANC | 0.00 |
| 4.1.7.4 | INGRESOS POR VENTA DE BIENES Y PREST. DE SERV. DE ENT. PARAEST. EMPR NO FINANC C/PART EST MAY | 0.00 |
| 4.1.7.5 | INGRESOS POR VENTA DE BIENES Y PREST. DE SERV. DE ENT. PARAEST. EMPR FINANC MONET C/PART EST MAY | 0.00 |
| 4.1.7.6 | INGRESOS POR VENTA DE BIENES Y PREST. DE SERV. DE ENT. PARAEST. EMPR FINANC NO MONET C/PART EST MAY | 0.00 |
| 4.1.7.7 | INGRESOS POR VENTA DE BIENES Y PREST. DE SERV. DE FIDEIC. FINANC PÚBLICOS C/PART EST MAY | 0.00 |
| 4.1.7.8 | INGRESOS POR VENTA DE BIENES Y PREST. DE SERV. DE LOS PODERES LEG. Y JUDICIAL Y DE LOS ÓRGANOS AUT. | 0.00 |
| | TOTAL | 126,773,134.09 |

MUNICIPIO DE TEHUACÁN PUEBLA

NOTAS AL ESTADO DE ACTIVIDADES
Al 30 de Noviembre de 2019
(Cifras en pesos)

EA-02 PARTICIPACIONES, APORTACIONES, CONVENIOS, INCENTIVOS DERIVADOS DE LA COLABORACIÓN FISCAL, FONDOS DISTINTOS DE APORTACIONES, TRANSFERENCIAS, ASIGNACIONES, SUBSIDIOS Y SUBVENCIONES, Y PENSIONES Y JUBILACIONES:

| Cuenta | Nombre de la Cuenta | Monto |
|-------------|---|----------------|
| 4.2 | PART, APORT, CONV, INCENT. DERIV. D/COLAB. FISCAL, F. DIST. DE APORT, TRANSF, ASIG, SUBS Y SUBV Y P Y JUB | 689,944,893.99 |
| 4.2.1 | PART, APORT, CONV, INCENT. DERIV. D/COLAB. FISCAL, F. DIST. DE APORT | 689,944,893.99 |
| 4.2.1.1 | PARTICIPACIONES | 320,341,830.09 |
| 4.2.1.1.1 | FONDO DE DESARROLLO MUNICIPAL | 199,514,231.20 |
| 4.2.1.1.2 | FONDO PARA INCENTIVAR Y ESTIMULAR LA RECAUDACIÓN MUNICIPAL | 53,276,967.05 |
| 4.2.1.1.3 | CONTRIBUCIONES MUNICIPALES COORDINADAS | 0.00 |
| 4.2.1.1.4 | FONDOS PARTICIPABLES | 689,657.61 |
| 4.2.1.1.5 | FONDO DE COMPENSACIÓN | 2,523,058.43 |
| 4.2.1.1.6 | FONDO DE FISCALIZACIÓN | 7,053,164.55 |
| 4.2.1.1.7 | FONDO MUNICIPAL DEL IMPUESTO A LA VENTA DE GASOLINAS Y DIESEL | 5,024,891.92 |
| 4.2.1.1.8 | FONDO DE ESTABILIZACION DE LOS ING. (FEIEF) | 3,414,351.33 |
| 4.2.1.1.9 | PARTICIPACIONES 100% RECAUDACION IMPUESTO SOBRE LA RENTA | 48,845,508.00 |
| 4.2.1.2 | APORTACIONES | 290,683,980.30 |
| 4.2.1.2.1 | FISM-DF | 107,694,356.10 |
| 4.2.1.2.2 | FORTAMUN DF | 182,989,624.20 |
| 4.2.1.3 | CONVENIOS | 66,039,778.61 |
| 4.2.1.4 | INCENTIVOS DERIVADOS DE LA COLABORACIÓN FISCAL | 106,498.00 |
| 4.2.1.5 | FONDOS DISTINTOS DE APORTACIONES | 0.00 |
| 4.2.1.6 | FISE: FONDO DE INGRAESTRUCTURA SOCIAL DE ENTIDADES | 12,772,806.99 |
| 4.2.2 | TRANSFERENCIAS, ASIGNACIONES, SUBSIDIOS Y SUBVENCIONES Y PENSIONES Y JUBILACIONES | 0.00 |
| 4.2.2.1 | TRANSFERENCIAS INTERNAS Y ASIGNACIONES DEL SECTOR PÚBLICO | 0.00 |
| 4.2.2.1.1 | CORRIENTES | 0.00 |
| 4.2.2.1.2 | DE CAPITAL | 0.00 |
| 4.2.2.3 | SUBSIDIOS Y SUBVENCIONES | 0.00 |
| 4.2.2.3.1 | RECIBIDOS POR ENTIDADES EMPRESARIALES PÚBLICAS NO FINANCIERAS | 0.00 |
| 4.2.2.3.1.1 | CORRIENTES | 0.00 |
| 4.2.2.3.1.2 | DE CAPITAL | 0.00 |
| 4.2.2.3.2 | RECIBIDOS POR ENTIDADES EMPRESARIALES PÚBLICAS FINANCIERAS | 0.00 |
| 4.2.2.3.2.1 | CORRIENTES | 0.00 |
| 4.2.2.3.2.2 | DE CAPITAL | 0.00 |
| 4.2.2.5 | PENSIONES Y JUBILACIONES | 0.00 |
| 4.2.2.5.1 | CORRIENTES | 0.00 |
| 4.2.2.5.2 | DE CAPITAL | 0.00 |
| 4.2.2.7 | TRANSFERENCIAS DEL FONDO MEXICANO DEL PETRÓLEO PARA LA ESTABILIZACIÓN Y EL DESARROLLO | 0.00 |
| | TOTAL | 689,944,893.99 |

MUNICIPIO DE TEHUACÁN PUEBLA

NOTAS AL ESTADO DE ACTIVIDADES

Al 30 de Noviembre de 2019

(Cifras en pesos)

EA-03 OTROS INGRESOS Y BENEFICIOS:

| Cuenta | Nombre de la Cuenta | Monto | Naturaleza |
|-------------|---|--------------|------------|
| 4.3 | OTROS INGRESOS Y BENEFICIOS | 3,970,257.00 | |
| 4.3.1 | INGRESOS FINANCIEROS | 384,290.55 | |
| 4.3.1.1 | INTERESES GANADOS DE TÍTULOS, VALORES Y DEMÁS INSTRUMENTOS FINANCIEROS | 384,290.55 | |
| 4.3.1.1.1 | INTERNOS | 0.00 | |
| 4.3.1.1.2 | EXTERNOS | 384,290.55 | |
| 4.3.1.9 | OTROS INGRESOS FINANCIEROS | 0.00 | |
| 4.3.1.9.1 | INTERNOS | 0.00 | |
| 4.3.1.9.2 | EXTERNOS | 0.00 | |
| 4.3.2 | INCREMENTO POR VARIACIÓN DE INVENTARIOS | 0.00 | |
| 4.3.2.1 | INCREMENTO POR VARIACIÓN DE INVENTARIOS DE MERCANCÍAS PARA VENTA | 0.00 | |
| 4.3.2.2 | INCREMENTO POR VARIACIÓN DE INVENTARIOS DE MERCANCÍAS TERMINADAS | 0.00 | |
| 4.3.2.3 | INCREMENTO POR VARIACIÓN DE INVENTARIOS DE MERCANCÍAS EN PROCESO DE ELABORACIÓN | 0.00 | |
| 4.3.2.4 | INCREMENTO POR VARIACIÓN DE INVENTARIOS DE MATERIAS PRIMAS, MATERIAL. Y SUMINISTROS PARA PRODUCCIÓN | 0.00 | |
| 4.3.2.5 | INCREMENTO POR VARIACIÓN DE INVENTARIOS DE MATERIAS PRIMAS, MATERIALES Y SUMINISTROS DE CONSUMO | 0.00 | |
| 4.3.3 | DISMINUCIÓN DEL EXCESO DE ESTIMACIONES POR PÉRDIDA O DETERIORO U OBSOLESCENCIA | 0.00 | |
| 4.3.3.1 | DISMINUCIÓN DEL EXCESO DE ESTIMACIONES POR PÉRDIDA O DETERIORO U OBSOLESCENCIA | 0.00 | |
| 4.3.4 | DISMINUCIÓN DEL EXCESO DE PROVISIONES | 0.00 | |
| 4.3.4.1 | DISMINUCIÓN DEL EXCESO DE PROVISIONES | 0.00 | |
| 4.3.9 | OTROS INGRESOS Y BENEFICIOS VARIOS | 3,585,966.45 | |
| 4.3.9.1 | INGRESOS POR DONATIVOS | 3,585,966.41 | |
| 4.3.9.2 | BONIFICACIONES Y DESCUENTOS OBTENIDOS | 0.00 | |
| 4.3.9.3 | DIFERENCIAS POR TIPO DE CAMBIO A FAVOR | 0.00 | |
| 4.3.9.4 | DIFERENCIAS DE COTIZACIONES A FAVOR EN VALORES NEGOCIABLES | 0.00 | |
| 4.3.9.5 | RESULTADO POR POSICIÓN MONETARIA | 0.00 | |
| 4.3.9.6 | UTILIDADES POR PARTICIPACIÓN PATRIMONIAL | 0.00 | |
| 4.3.9.7 | DIFERENCIAS POR REESTRUCTURACIÓN DE DEUDA PÚBLICA A FAVOR | 0.00 | |
| 4.3.9.9 | OTROS INGRESOS Y BENEFICIOS VARIOS | 0.04 | |
| 4.3.9.9.1 | UTILIDAD POR VENTA DE BIENES PATRIMONIALES | 0.04 | |
| 4.3.9.9.1.1 | VENTA DE ACTIVOS FIJOS | 0.00 | |
| 4.3.9.9.1.2 | VENTA DE OBJETOS DE VALOR | 0.00 | |
| 4.3.9.9.1.3 | VENTA DE ACTIVOS NO PRODUCIDOS | 0.00 | |
| 4.3.9.9.1.4 | DIFERENCIAS EN CAMBIOS | 0.04 | |
| 4.3.9.9.1.5 | TIENDA DEL INTERIOR DEL CERESO | 0.00 | |
| 4.3.9.9.2 | RECUPERACIÓN DE INVERSIONES FINANCIERAS REALIZADAS CON FINES DE POLÍTICA | 0.00 | |
| 4.3.9.9.2.1 | VENTA DE ACCIONES Y PARTICIPACIONES DE CAPITAL ADQUIRIDAS CON FINES DE POLÍTICA | 0.00 | |
| 4.3.9.9.2.2 | VENTA DE OBLIGACIONES NEGOCIABLES ADQUIRIDAS CON FINES DE POLÍTICA | 0.00 | |
| 4.3.9.9.3 | RECUPERACIÓN DE INVERSIONES FINANCIERAS REALIZADAS CON FINES DE LIQUIDEZ | 0.00 | |
| 4.3.9.9.3.1 | VENTA DE ACCIONES Y PARTICIPACIONES DE | 0.00 | |

MUNICIPIO DE TEHUACÁN PUEBLA

NOTAS AL ESTADO DE ACTIVIDADES
Al 30 de Noviembre de 2019
(Cifras en pesos)

| | | | |
|---------------|--|--------------|--|
| | CAPITAL | | |
| 4.3.9.9.3.1.1 | INTERNOS | 0.00 | |
| 4.3.9.9.3.1.2 | EXTERNOS | 0.00 | |
| 4.3.9.9.3.2 | VENTA DE TÍTULOS Y VALORES REPRESENTATIVOS DE LA DEUDA | 0.00 | |
| 4.3.9.9.3.3 | VENTA DE OBLIGACIONES NEGOCIABLES | 0.00 | |
| | TOTAL | 3,970,257.00 | |

F 04 GASTOS Y OTRAS PÉRDIDAS:

| Cuenta | Nombre de la Cuenta | Monto | % |
|-------------|--|----------------|-------|
| 5.1 | GASTOS DE FUNCIONAMIENTO | 479,716,673.46 | 85.34 |
| 5.1.1 | SERVICIOS PERSONALES | 272,477,095.45 | 48.47 |
| 5.1.1.1 | REMUNERACIONES AL PERSONAL DE CARÁCTER PERMANENTE | 226,175,694.60 | 40.24 |
| 5.1.1.1.1 | DIETAS | 0.00 | 0.00 |
| 5.1.1.1.2 | HABERES | 0.00 | 0.00 |
| 5.1.1.1.3 | SUELDOS BASE AL PERSONAL PERMANENTE | 226,175,694.60 | 40.24 |
| 5.1.1.1.3.1 | SUELDOS BASE AL PERSONAL DE BASE | 0.00 | 0.00 |
| 5.1.1.1.3.2 | SUELDOS BASE AL PERSONAL DE CONFIANZA | 182,620,054.60 | 32.49 |
| 5.1.1.1.3.3 | SUELDOS BASE AL PERSONAL SINDICALIZADO | 43,555,640.00 | 7.75 |
| 5.1.1.1.4 | REMUNERACIONES POR ADSCRIPCIÓN LABORAL EN EL EXTRANJERO | 0.00 | 0.00 |
| 5.1.1.2 | REMUNERACIONES AL PERSONAL DE CARÁCTER TRANSITORIO | 16,383,493.00 | 2.91 |
| 5.1.1.2.1 | HONORARIOS ASIMILABLES A SALARIOS | 0.00 | 0.00 |
| 5.1.1.2.2 | SUELDOS BASE AL PERSONAL EVENTUAL | 16,383,493.00 | 2.91 |
| 5.1.1.2.3 | RETRIBUCIONES POR SERVICIOS DE CARÁCTER SOCIAL | 0.00 | 0.00 |
| 5.1.1.2.4 | RETRIB. A LOS REPRESENT. DE LOS TRABAJADORES Y DE LOS PATRONES EN LA JUNTA DE CONCILIACIÓN Y ARBITR. | 0.00 | 0.00 |
| 5.1.1.3 | REMUNERACIONES ADICIONALES Y ESPECIALES | 23,757,143.00 | 4.23 |
| 5.1.1.3.1 | PRIMAS POR AÑOS DE SERVICIOS EFECTIVOS PRESTADOS | 53,457.00 | 0.01 |
| 5.1.1.3.2 | PRIMAS DE VACACIONES, DOMINICAL Y GRATIFICACIÓN DE FIN DE AÑO | 7,187,810.00 | 1.28 |
| 5.1.1.3.2.1 | PRIMAS DE VACACIONES Y DOMINICAL | 6,315,924.30 | 1.12 |
| 5.1.1.3.2.2 | GRATIFICACIÓN DE FIN DE AÑO | 871,885.70 | 0.16 |
| 5.1.1.3.3 | HORAS EXTRAORDINARIAS | 13,910,487.00 | 2.47 |
| 5.1.1.3.4 | COMPENSACIONES | 2,605,389.00 | 0.46 |
| 5.1.1.3.5 | SOBREHABERES | 0.00 | 0.00 |
| 5.1.1.3.6 | ASIGNACIONES DE TÉCNICO, DE MANDO, POR COMISIÓN, DE VUELO Y DE TÉCNICO ESPECIAL | 0.00 | 0.00 |
| 5.1.1.3.7 | HONORARIOS ESPECIALES | 0.00 | 0.00 |
| 5.1.1.3.8 | PARTICIPACIONES POR VIGILANCIA EN EL CUMPLIMIENTO DE LAS LEYES Y CUSTODIA DE VALORES | 0.00 | 0.00 |
| 5.1.1.4 | SEGURIDAD SOCIAL | 0.00 | 0.00 |
| 5.1.1.4.1 | APORTACIONES DE SEGURIDAD SOCIAL | 0.00 | 0.00 |
| 5.1.1.4.2 | APORTACIONES A FONDOS DE VIVIENDA | 0.00 | 0.00 |
| 5.1.1.4.3 | APORTACIONES AL SISTEMA PARA EL RETIRO | 0.00 | 0.00 |
| 5.1.1.4.4 | APORTACIONES PARA SEGUROS | 0.00 | 0.00 |
| 5.1.1.5 | OTRAS PRESTACIONES SOCIALES Y ECONÓMICAS | 5,860,364.85 | 1.04 |
| 5.1.1.5.1 | CUOTAS PARA EL FONDO DE AHORRO Y FONDO DE TRABAJO | 0.00 | 0.00 |
| 5.1.1.5.2 | INDEMNIZACIONES | 1,571,560.85 | 0.28 |
| 5.1.1.5.3 | PRESTACIONES Y HABERES DE RETIRO | 0.00 | 0.00 |

MUNICIPIO DE TEHUACÁN PUEBLA

NOTAS AL ESTADO DE ACTIVIDADES

Al 30 de Noviembre de 2019

(Cifras en pesos)

| | | | |
|-----------|---|---------------|-------|
| 5.1.1.5.4 | PRESTACIONES CONTRACTUALES | 0.00 | 0.00 |
| 5.1.1.5.5 | APOYOS A LA CAPACITACIÓN DE LOS SERVIDORES PÚBLICOS | 0.00 | 0.00 |
| 5.1.1.5.9 | OTRAS PRESTACIONES SOCIALES Y ECONÓMICAS | 4,288,804.00 | 0.76 |
| 5.1.1.6 | PAGO DE ESTÍMULOS A SERVIDORES PÚBLICOS | 300,400.00 | 0.05 |
| 5.1.1.6.1 | ESTIMULOS | 300,400.00 | 0.05 |
| 5.1.1.6.2 | RECOMPENSAS | 0.00 | 0.00 |
| 5.1.1.7 | PREVISIONES | 0.00 | 0.00 |
| 5.1.2 | MATERIALES Y SUMINISTROS | 72,313,129.10 | 12.86 |
| 5.1.2.1 | MATERIALES DE ADMINISTRACIÓN, EMISIÓN DE DOCUMENTOS Y ARTÍCULOS OFICIALES | 7,248,936.17 | 1.29 |
| 5.1.2.1.1 | MATERIALES, ÚTILES Y EQUIPOS MENORES DE OFICINA | 2,106,950.13 | 0.37 |
| 5.1.2.1.2 | MATERIALES Y ÚTILES DE IMPRESIÓN Y REPRODUCCIÓN | 45,573.42 | 0.01 |
| 5.1.2.1.3 | MATERIAL ESTADÍSTICO Y GEOGRÁFICO | 0.00 | 0.00 |
| 5.1.2.1.4 | MATERIALES, ÚTILES Y EQUIPOS MENORES DE TECNOLOGÍAS DE LA INFORMACIÓN Y COMUNICACIONES | 1,205,269.56 | 0.21 |
| 5.1.2.1.5 | MATERIAL IMPRESO E INFORMACIÓN DIGITAL | 15,330.08 | 0.00 |
| 5.1.2.1.6 | MATERIAL DE LIMPIEZA | 1,489,426.80 | 0.27 |
| 5.1.2.1.7 | MATERIALES Y ÚTILES DE ENSEÑANZA | 363,805.82 | 0.06 |
| 5.1.2.1.8 | MATERIALES PARA EL REGISTRO E IDENTIFICACIÓN DE BIENES Y PERSONAS | 2,022,580.36 | 0.36 |
| 5.1.2.2 | ALIMENTOS Y UTENSILIOS | 13,172,749.91 | 2.34 |
| 5.1.2.2.1 | PRODUCTOS ALIMENTICIOS PARA PERSONAS | 13,094,214.76 | 2.33 |
| 5.1.2.2.2 | PRODUCTOS ALIMENTICIOS PARA ANIMALES | 49,298.00 | 0.01 |
| 5.1.2.2.3 | UTENSILIOS PARA EL SERVICIO DE ALIMENTACIÓN | 29,237.15 | 0.01 |
| 5.1.2.3 | MATERIAS PRIMAS Y MATERIALES DE PRODUCCIÓN Y COMERCIALIZACIÓN | 63,976.02 | 0.01 |
| 5.1.2.3.1 | PRODUCTOS ALIMENTICIOS, AGROPECUARIOS Y FORESTALES ADQUIRIDOS COMO MATERIA PRIMA | 58,785.62 | 0.01 |
| 5.1.2.3.2 | INSUMOS TEXTILES ADQUIRIDOS COMO MATERIA PRIMA | 0.00 | 0.00 |
| 5.1.2.3.3 | PRODUCTOS DE PAPEL, CARTÓN E IMPRESOS ADQUIRIDOS COMO MATERIA PRIMA | 0.00 | 0.00 |
| 5.1.2.3.4 | COMBUSTIBLES, LUBRICANTES, ADITIVOS, CARBÓN Y SUS DERIVADOS ADQUIRIDOS COMO MATERIA PRIMA | 0.00 | 0.00 |
| 5.1.2.3.5 | PRODUCTOS QUÍMICOS, FARMACÉUTICOS Y DE LABORATORIO ADQUIRIDOS COMO MATERIA PRIMA | 0.00 | 0.00 |
| 5.1.2.3.6 | PRODUCTOS METÁLICOS Y A BASE DE MINERALES NO METÁLICOS ADQUIRIDOS COMO MATERIA PRIMA | 0.00 | 0.00 |
| 5.1.2.3.7 | PRODUCTOS DE CUERO, PIEL, PLÁSTICO Y HULE ADQUIRIDOS COMO MATERIA PRIMA | 5,190.40 | 0.00 |
| 5.1.2.3.8 | MERCANCÍAS ADQUIRIDAS PARA SU COMERCIALIZACIÓN | 0.00 | 0.00 |
| 5.1.2.3.9 | OTROS PRODUCTOS ADQUIRIDOS COMO MATERIA PRIMA | 0.00 | 0.00 |
| 5.1.2.4 | MATERIALES Y ARTÍCULOS DE CONSTRUCCIÓN Y DE REPARACIÓN | 18,795,486.14 | 3.34 |
| 5.1.2.4.1 | PRODUCTOS MINERALES NO METÁLICOS | 167,091.98 | 0.03 |
| 5.1.2.4.2 | CEMENTO Y PRODUCTOS DE CONCRETO | 154,154.18 | 0.03 |
| 5.1.2.4.3 | CAL, YESO Y PRODUCTOS DE YESO | 11,521.62 | 0.00 |
| 5.1.2.4.4 | MADERA Y PRODUCTOS DE MADERA | 26,791.62 | 0.00 |

MUNICIPIO DE TEHUACÁN PUEBLA

NOTAS AL ESTADO DE ACTIVIDADES

Al 30 de Noviembre de 2019

(Cifras en pesos)

| | | | |
|-------------|---|---------------|------|
| 5.1.2.4.5 | VIDRIO Y PRODUCTOS DE VIDRIO | 16,897.79 | 0.00 |
| 5.1.2.4.6 | MATERIAL ELÉCTRICO Y ELECTRÓNICO | 16,391,763.53 | 2.92 |
| 5.1.2.4.7 | ARTÍCULOS METÁLICOS PARA LA CONSTRUCCIÓN | 206,824.45 | 0.04 |
| 5.1.2.4.8 | MATERIALES COMPLEMENTARIOS | 4,563.72 | 0.00 |
| 5.1.2.4.9 | OTROS MATERIALES Y ARTÍCULOS DE CONSTRUCCIÓN Y REPARACIÓN | 1,815,877.25 | 0.32 |
| 5.1.2.5 | PRODUCTOS QUÍMICOS, FARMACÉUTICOS Y DE LABORATORIO | 6,545,867.33 | 1.16 |
| 5.1.2.5.1 | PRODUCTOS QUÍMICOS BÁSICOS | 4,547.20 | 0.00 |
| 5.1.2.5.2 | FERTILIZANTES, PESTICIDAS Y OTROS AGROQUÍMICOS | 35,961.19 | 0.01 |
| 5.1.2.5.3 | MEDICINAS Y PRODUCTOS FARMACÉUTICOS | 5,234,953.40 | 0.93 |
| 5.1.2.5.4 | MATERIALES, ACCESORIOS Y SUMINISTROS MÉDICOS | 841,278.88 | 0.15 |
| 5.1.2.5.5 | MATERIALES, ACCESORIOS Y SUMINISTROS DE LABORATORIO | 0.00 | 0.00 |
| 5.1.2.5.6 | FIBRAS SINTÉTICAS, HULES, PLÁSTICOS Y DERIVADOS | 159,697.92 | 0.03 |
| 5.1.2.5.9 | OTROS PRODUCTOS QUÍMICOS | 269,428.74 | 0.05 |
| 5.1.2.6 | COMBUSTIBLES, LUBRICANTES Y ADITIVOS | 16,355,649.29 | 2.91 |
| 5.1.2.6.1 | COMBUSTIBLES, LUBRICANTES Y ADITIVOS | 16,355,649.29 | 2.91 |
| 5.1.2.6.1.1 | COMBUSTIBLES | 16,090,993.35 | 2.86 |
| 5.1.2.6.1.2 | LUBRICANTES Y ADITIVOS | 264,655.94 | 0.05 |
| 5.1.2.6.2 | CARBÓN Y SUS DERIVADOS | 0.00 | 0.00 |
| 5.1.2.7 | VESTUARIO, BLANCOS, PRENDAS DE PROTECCIÓN Y ARTÍCULOS DEPORTIVOS | 5,954,221.87 | 1.06 |
| 5.1.2.7.1 | VESTUARIO Y UNIFORMES | 5,763,517.71 | 1.03 |
| 5.1.2.7.2 | PRENDAS DE SEGURIDAD Y PROTECCIÓN PERSONAL | 127,464.06 | 0.02 |
| 5.1.2.7.3 | ARTÍCULOS DEPORTIVOS | 44,247.25 | 0.01 |
| 5.1.2.7.4 | PRODUCTOS TEXTILES | 18,992.85 | 0.00 |
| 5.1.2.7.5 | BLANCOS Y OTROS PRODUCTOS TEXTILES, EXCEPTO PRENDAS DE VESTIR | 0.00 | 0.00 |
| 5.1.2.8 | MATERIALES Y SUMINISTROS PARA SEGURIDAD | 1,357,496.67 | 0.24 |
| 5.1.2.8.1 | SUSTANCIAS Y MATERIALES EXPLOSIVOS | 0.00 | 0.00 |
| 5.1.2.8.2 | MATERIALES DE SEGURIDAD PÚBLICA | 0.00 | 0.00 |
| 5.1.2.8.3 | PRENDAS DE PROTECCIÓN PARA SEGURIDAD PÚBLICA | 1,357,496.67 | 0.24 |
| 5.1.2.9 | HERRAMIENTAS, REFACCIONES Y ACCESORIOS MENORES | 2,818,745.70 | 0.50 |
| 5.1.2.9.1 | HERRAMIENTAS MENORES | 574,770.64 | 0.10 |
| 5.1.2.9.2 | REFACCIONES Y ACCESORIOS MENORES DE EDIFICIOS | 183,346.11 | 0.03 |
| 5.1.2.9.3 | REFACCIONES Y ACCESORIOS MENORES DE MOBILIARIO Y EQUIPO DE ADMINISTRACIÓN, EDUCACIONAL Y RECREATIVO | 53,482.59 | 0.01 |
| 5.1.2.9.4 | REFACCIONES Y ACCESORIOS MENORES DE EQUIPO DE CÓMPUTO Y TECNOLOGÍAS DE LA INFORMACIÓN | 435,024.24 | 0.08 |
| 5.1.2.9.5 | REFACCIONES Y ACCESORIOS MENORES DE EQUIPO E INSTRUMENTAL MÉDICO Y DE LABORATORIO | 7,468.50 | 0.00 |
| 5.1.2.9.6 | REFACCIONES Y ACCESORIOS MENORES DE EQUIPO DE TRANSPORTE | 1,141,212.53 | 0.20 |
| 5.1.2.9.7 | REFACCIONES Y ACCESORIOS MENORES DE EQUIPO DE DEFENSA Y SEGURIDAD | 8,781.20 | 0.00 |
| 5.1.2.9.8 | REFACCIONES Y ACCESORIOS MENORES DE MAQUINARIA Y OTROS EQUIPOS | 219,272.36 | 0.04 |

MUNICIPIO DE TEHUACÁN PUEBLA

NOTAS AL ESTADO DE ACTIVIDADES

Al 30 de Noviembre de 2019

(Cifras en pesos)

| | | | |
|-------------|---|----------------|-------|
| 5.1.2.9.9 | REFACCIONES Y ACCESORIOS MENORES OTROS BIENES MUEBLES | 195,387.53 | 0.03 |
| 5.1.3 | SERVICIOS GENERALES | 134,926,448.91 | 24.00 |
| 5.1.3.1 | SERVICIOS BÁSICOS | 33,440,503.32 | 5.95 |
| 5.1.3.1.1 | ENERGÍA ELÉCTRICA | 32,087,307.52 | 5.71 |
| 5.1.3.1.2 | GAS | 556,669.12 | 0.10 |
| 5.1.3.1.3 | AGUA | 0.00 | 0.00 |
| 5.1.3.1.4 | TELEFONÍA TRADICIONAL | 736,689.53 | 0.13 |
| 5.1.3.1.5 | TELEFONÍA CELULAR | 0.00 | 0.00 |
| 5.1.3.1.6 | SERVICIOS DE TELECOMUNICACIONES Y SATÉLITES | 0.00 | 0.00 |
| 5.1.3.1.7 | SERVICIOS DE ACCESO DE INTERNET, REDES Y PROCESAMIENTO DE INFORMACIÓN | 26,565.02 | 0.00 |
| 5.1.3.1.8 | SERVICIOS POSTALES Y TELEGRÁFICOS | 31,012.13 | 0.01 |
| 5.1.3.1.9 | SERVICIOS INTEGRALES Y OTROS SERVICIOS | 2,260.00 | 0.00 |
| 5.1.3.2 | SERVICIOS DE ARRENDAMIENTO | 9,923,239.05 | 1.77 |
| 5.1.3.2.1 | ARRENDAMIENTO DE TERRENOS | 0.00 | 0.00 |
| 5.1.3.2.2 | ARRENDAMIENTO DE EDIFICIOS | 528,382.87 | 0.09 |
| 5.1.3.2.3 | ARRENDAMIENTO DE MOBILIARIO Y EQUIPO DE ADMINISTRACIÓN, EDUCACIONAL Y RECREATIVO | 1,755,265.51 | 0.31 |
| 5.1.3.2.4 | ARRENDAMIENTO DE EQUIPO E INSTRUMENTAL MÉDICO Y DE LABORATORIO | 0.00 | 0.00 |
| 5.1.3.2.5 | ARRENDAMIENTO DE EQUIPO DE TRANSPORTE | 2,167,409.30 | 0.39 |
| 5.1.3.2.6 | ARRENDAMIENTO DE MAQUINARIA, OTROS EQUIPOS Y HERRAMIENTAS | 3,332,124.00 | 0.59 |
| 5.1.3.2.7 | ARRENDAMIENTO DE ACTIVOS INTANGIBLES | 18,328.00 | 0.00 |
| 5.1.3.2.8 | ARRENDAMIENTO FINANCIERO | 0.00 | 0.00 |
| 5.1.3.2.9 | OTROS ARRENDAMIENTOS | 2,121,729.37 | 0.38 |
| 5.1.3.3 | SERVICIOS PROFESIONALES, CIENTÍFICOS Y TÉCNICOS Y OTROS SERVICIOS | 38,432,881.04 | 6.84 |
| 5.1.3.3.1 | SERVICIOS LEGALES, DE CONTABILIDAD, AUDITORÍA Y RELACIONADOS | 9,692,865.62 | 1.72 |
| 5.1.3.3.2 | SERVICIOS DE DISEÑO, ARQUITECTURA, INGENIERÍA Y ACTIVIDADES RELACIONADAS | 1,658,616.24 | 0.30 |
| 5.1.3.3.3 | SERVICIOS DE CONSULTORÍA ADMINISTRATIVA, PROCESOS, TÉCNICA Y EN TECNOLOGÍAS DE LA INFORMACIÓN | 9,954,333.61 | 1.77 |
| 5.1.3.3.3.1 | SERVICIOS DE INFORMÁTICA | 9,954,333.61 | 1.77 |
| 5.1.3.3.4 | SERVICIOS DE CAPACITACIÓN | 3,600,548.70 | 0.64 |
| 5.1.3.3.5 | SERVICIOS DE INVESTIGACIÓN CIENTÍFICA Y DESARROLLO | 0.00 | 0.00 |
| 5.1.3.3.6 | SERVICIOS DE APOYO ADMINISTRATIVO, FOTOCOPIADO E IMPRESIÓN | 4,057,538.76 | 0.72 |
| 5.1.3.3.7 | SERVICIOS DE PROTECCIÓN Y SEGURIDAD | 0.00 | 0.00 |
| 5.1.3.3.8 | SERVICIOS DE VIGILANCIA | 0.00 | 0.00 |
| 5.1.3.3.9 | SERVICIOS PROFESIONALES, CIENTÍFICOS Y TÉCNICOS INTEGRALES | 9,468,978.11 | 1.68 |
| 5.1.3.4 | SERVICIOS FINANCIEROS, BANCARIOS Y COMERCIALES | 359,954.63 | 0.06 |
| 5.1.3.4.1 | SERVICIOS FINANCIEROS Y BANCARIOS | 330,304.18 | 0.06 |
| 5.1.3.4.2 | SERVICIOS DE COBRANZA, INVESTIGACIÓN CREDITICIA Y SIMILAR | 0.00 | 0.00 |
| 5.1.3.4.3 | SERVICIOS DE RECAUDACIÓN, TRASLADO Y CUSTODIA DE VALORES | 0.00 | 0.00 |
| 5.1.3.4.4 | SEGUROS DE RESPONSABILIDAD PATRIMONIAL Y FIANZAS | 0.00 | 0.00 |
| 5.1.3.4.5 | SEGUROS DE BIENES PATRIMONIALES | 28,258.45 | 0.01 |
| 5.1.3.4.6 | ALMACENAJE, ENVASE Y EMBALAJE | 0.00 | 0.00 |

MUNICIPIO DE TEHUACÁN PUEBLA

NOTAS AL ESTADO DE ACTIVIDADES
Al 30 de Noviembre de 2019
(Cifras en pesos)

| | | | |
|-------------|--|---------------|------|
| 5.1.3.4.7 | FLETES Y MANIOBRAS | 1,392.00 | 0.00 |
| 5.1.3.4.8 | COMISIONES POR VENTAS | 0.00 | 0.00 |
| 5.1.3.4.9 | SERVICIOS FINANCIEROS, BANCARIOS Y COMERCIALES INTEGRALES | 0.00 | 0.00 |
| 5.1.3.5 | SERVICIOS DE INSTALACIÓN, REPARACIÓN, MANTENIMIENTO Y CONSERVACIÓN | 19,873,069.98 | 3.54 |
| 5.1.3.5.1 | CONSERVACIÓN Y MANTENIMIENTO MENOR DE INMUEBLES | 320,301.58 | 0.06 |
| 5.1.3.5.2 | INSTALACIÓN, REPARACIÓN Y MANTENIMIENTO DE MOBILIARI O Y EQUIPO DE ADMÓN., EDUCACIONAL Y RECR | 25,393.17 | 0.00 |
| 5.1.3.5.3 | INSTALACIÓN, REPARACIÓN Y MANTENIMIENTO DE EQUIPO DE CÓMPUTO Y TECNOLOGÍAS DE LA INFORMACIÓN | 125,286.75 | 0.02 |
| 5.1.3.5.4 | INSTALACIÓN, REPARACIÓN Y MANTENIMIENTO DE EQUIPO E INSTRUMENTAL MÉDICO Y DE LABORATORIO | 1,000.00 | 0.00 |
| 5.1.3.5.5 | REPARACIÓN Y MANTENIMIENTO DE EQUIPO DE TRANSPORTE | 997,734.70 | 0.18 |
| 5.1.3.5.6 | REPARACIÓN Y MANTENIMIENTO DE EQUIPO DE DEFENSA Y SEGURIDAD | 1,484.80 | 0.00 |
| 5.1.3.5.7 | INSTALACIÓN, REPARACIÓN Y MANTENIMIENTO DE MAQUINARIA, OTROS EQUIPOS Y HERRAMIENTA | 697,319.89 | 0.12 |
| 5.1.3.5.8 | SERVICIOS DE LIMPIEZA Y MANEJO DE DESECHOS | 17,396,612.25 | 3.09 |
| 5.1.3.5.9 | SERVICIOS DE JARDINERÍA Y FUMIGACIÓN | 307,936.84 | 0.05 |
| 5.1.3.6 | SERVICIOS DE COMUNICACIÓN SOCIAL Y PUBLICIDAD | 3,148,208.55 | 0.56 |
| 5.1.3.6.1 | DIFUSIÓN POR RADIO, TELEVISIÓN Y OTROS MEDIOS DE MENSAJES S OBRE PROGRAM. Y ACTIVIDAD. GUBERNAMENTALES | 2,691,515.60 | 0.48 |
| 5.1.3.6.2 | DIFUSIÓN POR RADIO, TELEVISIÓN Y OTROS MEDIOS DE MENSAJES C OMER. PARA PROMO. LA VNTA DE BIE. O SERV | 410,872.95 | 0.07 |
| 5.1.3.6.3 | SERVICIOS DE CREATIVIDAD, PREPRODUCCIÓN Y PRODUCCIÓN DE PUBLICIDA D, EXCEPTO INTERNET | 0.00 | 0.00 |
| 5.1.3.6.4 | SERVICIOS DE REVELADO DE FOTOGRAFÍAS | 45,820.00 | 0.01 |
| 5.1.3.6.5 | SERVICIOS DE LA INDUSTRIA FÍLMICA, DEL SONIDO Y DEL VIDEO | 0.00 | 0.00 |
| 5.1.3.6.6 | SERVICIO DE CREACIÓN Y DIFUSIÓN DE CONTENIDO EXCLUSIVAMENTE A TRAVÉS DE INTERNET | 0.00 | 0.00 |
| 5.1.3.6.9 | OTROS SERVICIOS DE INFORMACIÓN | 0.00 | 0.00 |
| 5.1.3.7 | SERVICIOS DE TRASLADO Y VIÁTICOS | 1,654,870.40 | 0.29 |
| 5.1.3.7.1 | PASAJES AÉREOS | 16,630.03 | 0.00 |
| 5.1.3.7.1.1 | PASAJES AÉREOS NACIONALES | 16,630.03 | 0.00 |
| 5.1.3.7.1.2 | PASAJES AÉREOS INTERNACIONALES | 0.00 | 0.00 |
| 5.1.3.7.2 | PASAJES TERRESTRES | 653,379.85 | 0.12 |
| 5.1.3.7.2.1 | PASAJES TERRESTRES NACIONALES | 653,379.85 | 0.12 |
| 5.1.3.7.2.2 | PASAJES TERRESTRES INTERNACIONALES | 0.00 | 0.00 |
| 5.1.3.7.3 | PASAJES MARÍTIMOS, LACUSTRES Y FLUVIALES | 0.00 | 0.00 |
| 5.1.3.7.4 | AUTOTRANSPORTE | 0.00 | 0.00 |
| 5.1.3.7.5 | VIÁTICOS EN EL PAÍS | 702,955.59 | 0.13 |
| 5.1.3.7.6 | VIÁTICOS EN EL EXTRANJERO | 0.00 | 0.00 |
| 5.1.3.7.7 | GASTOS DE INSTALACIÓN Y TRASLADO DE MENAJE | 0.00 | 0.00 |

MUNICIPIO DE TEHUACÁN PUEBLA

NOTAS AL ESTADO DE ACTIVIDADES
Al 30 de Noviembre de 2019
(Cifras en pesos)

| | | | |
|-----------|--|---------------|-------|
| 5.1.3.7.8 | SERVICIOS INTEGRALES DE TRASLADO Y VIÁTICOS | 0.00 | 0.00 |
| 5.1.3.7.9 | OTROS SERVICIOS DE TRASLADO Y HOSPEDAJE | 281,904.93 | 0.05 |
| 5.1.3.8 | SERVICIOS OFICIALES | 17,133,337.64 | 3.05 |
| 5.1.3.8.1 | GASTOS DE CEREMONIAL | 0.00 | 0.00 |
| 5.1.3.8.2 | GASTOS DE ORDEN SOCIAL Y CULTURAL | 17,133,337.64 | 3.05 |
| 5.1.3.8.3 | CONGRESOS Y CONVENCIONES | 0.00 | 0.00 |
| 5.1.3.8.4 | EXPOSICIONES | 0.00 | 0.00 |
| 5.1.3.8.5 | GASTOS DE REPRESENTACIÓN | 0.00 | 0.00 |
| 5.1.3.9 | OTROS SERVICIOS GENERALES | 10,960,384.30 | 1.95 |
| 5.1.3.9.1 | SERVICIOS FUNERARIOS Y DE CEMENTERIOS | 2,320.00 | 0.00 |
| 5.1.3.9.2 | IMPUESTOS Y DERECHOS | 881,291.88 | 0.16 |
| 5.1.3.9.3 | IMPUESTOS Y DERECHOS DE IMPORTACIÓN | 280.00 | 0.00 |
| 5.1.3.9.4 | SENTENCIAS Y RESOLUCIONES POR JUDICIALES AUTORIDAD COMPETENTE | 1,131,212.13 | 0.20 |
| 5.1.3.9.5 | PENAS, MULTAS, ACCESORIOS Y ACTUALIZACIONES | 99,092.00 | 0.02 |
| 5.1.3.9.6 | OTROS GASTOS POR RESPONSABILIDADES | 0.00 | 0.00 |
| 5.1.3.9.8 | IMPUESTO SOBRE NÓMINAS Y OTROS QUE SE DERIVEN DE UNA RELACIÓN LABORAL | 8,840,388.29 | 1.57 |
| 5.1.3.9.9 | OTROS SERVICIOS GENERALES | 5,800.00 | 0.00 |
| 5.2 | TRANSFERENCIAS, ASIGNACIONES, SUBSIDIOS Y OTRAS AYUDAS | 66,015,413.42 | 11.74 |
| 5.2.1 | TRANSFERENCIAS INTERNAS Y ASIGNACIONES AL SECTOR PÚBLICO | 54,160,682.86 | 9.64 |
| 5.2.1.1 | ASIGNACIONES AL SECTOR PÚBLICO | 0.00 | 0.00 |
| 5.2.1.1.1 | ASIGNACIONES PRESUPUESTARIAS AL PODER EJECUTIVO | 0.00 | 0.00 |
| 5.2.1.1.2 | ASIGNACIONES PRESUPUESTARIAS AL PODER LEGISLATIVO | 0.00 | 0.00 |
| 5.2.1.1.3 | ASIGNACIONES PRESUPUESTARIAS AL PODER JUDICIAL | 0.00 | 0.00 |
| 5.2.1.1.4 | ASIGNACIONES PRESUPUESTARIAS A ÓRGANOS AUTÓNOMOS | 0.00 | 0.00 |
| 5.2.1.2 | TRANSFERENCIAS INTERNAS AL SECTOR PÚBLICO | 54,160,682.86 | 9.64 |
| 5.2.1.2.5 | TRANSFERENCIAS OTORGADAS A ENTIDADES PARAESTATALES NO EMPRESARIALES Y NO FINANCIERAS | 54,160,682.86 | 9.64 |
| 5.2.1.2.6 | TRANSFERENCIAS INTERNAS OTORGADAS A ENTIDADES PARAESTATALES EMPRESARIALES Y NO FINANCIERAS | 0.00 | 0.00 |
| 5.2.1.2.7 | TRANSFERENCIAS INTERNAS OTORGADAS A FIDEICOMISOS PÚBLICOS EMPRESARIALES Y NO FINANCIERAS | 0.00 | 0.00 |
| 5.2.1.2.8 | TRANSFERENCIAS INTERNAS OTORGADAS A INSTITUCIONES PARAESTATALES PÚBLICAS FINANCIERAS | 0.00 | 0.00 |
| 5.2.1.2.9 | TRANSFERENCIAS INTERNAS OTORGADAS A FIDEICOMISOS PÚBLICOS FINANCIEROS | 0.00 | 0.00 |
| 5.2.2 | TRANSFERENCIAS AL RESTO DEL SECTOR PÚBLICO | 0.00 | 0.00 |
| 5.2.2.1 | TRANSFERENCIAS A ENTIDADES PARAESTATALES | 0.00 | 0.00 |
| 5.2.2.1.1 | TRANSFERENCIAS OTORGADAS A ENTIDADES PARAESTATALES NO EMPRESARIALES Y NO FINANCIERAS | 0.00 | 0.00 |
| 5.2.2.1.2 | TRANSFERENCIAS OTORGADAS PARA ENTIDADES PARAESTATALES EMPRESARIALES Y NO | 0.00 | 0.00 |

MUNICIPIO DE TEHUACÁN PUEBLA

NOTAS AL ESTADO DE ACTIVIDADES
Al 30 de Noviembre de 2019
(Cifras en pesos)

| | | | |
|-------------|--|--------------|------|
| | FINANCIERAS | | |
| 5.2.2.1.3 | TRANSFERENCIAS OTORGADAS PARA INSTITUCIONES PARAESTATALES PÚBLICAS FINANCIERAS | 0.00 | 0.00 |
| 5.2.2.2 | TRANSFERENCIAS A ENTIDADES FEDERATIVAS Y MUNICIPIOS | 0.00 | 0.00 |
| 5.2.2.2.4 | TRANSFERENCIAS OTORGADAS A ENTIDADES FEDERATIVAS Y MUNICIPIOS | 0.00 | 0.00 |
| 5.2.2.2.4.1 | A ENTIDADES FEDERATIVAS | 0.00 | 0.00 |
| 5.2.2.2.4.2 | A MUNICIPIOS | 0.00 | 0.00 |
| 5.2.2.2.5 | TRANSFERENCIAS A FIDEICOMISOS DE ENTIDADES FEDERATIVAS Y MUNICIPIOS | 0.00 | 0.00 |
| 5.2.3 | SUBSIDIOS Y SUBVENCIONES | 0.00 | 0.00 |
| 5.2.3.1 | SUBSIDIOS | 0.00 | 0.00 |
| 5.2.3.1.1 | SUBSIDIOS A LA PRODUCCIÓN | 0.00 | 0.00 |
| 5.2.3.1.1.1 | A ENTIDADES EMPRESARIALES NO FINANCIERAS DEL SECTOR PRIVADO | 0.00 | 0.00 |
| 5.2.3.1.1.2 | A ENTIDADES EMPRESARIALES NO FINANCIERAS DEL SECTOR PÚBLICO | 0.00 | 0.00 |
| 5.2.3.1.2 | SUBSIDIOS A LA DISTRIBUCIÓN | 0.00 | 0.00 |
| 5.2.3.1.2.1 | A ENTIDADES EMPRESARIALES NO FINANCIERAS DEL SECTOR PRIVADO | 0.00 | 0.00 |
| 5.2.3.1.2.2 | A ENTIDADES EMPRESARIALES NO FINANCIERAS DEL SECTOR PÚBLICO | 0.00 | 0.00 |
| 5.2.3.1.3 | SUBSIDIOS A LA INVERSIÓN | 0.00 | 0.00 |
| 5.2.3.1.3.1 | A ENTIDADES EMPRESARIALES NO FINANCIERAS DEL SECTOR PRIVADO | 0.00 | 0.00 |
| 5.2.3.1.3.2 | A ENTIDADES EMPRESARIALES NO FINANCIERAS DEL SECTOR PÚBLICO | 0.00 | 0.00 |
| 5.2.3.1.4 | SUBSIDIOS A LA PRESTACIÓN DE SERVICIOS PÚBLICOS | 0.00 | 0.00 |
| 5.2.3.1.4.1 | A ENTIDADES EMPRESARIALES NO FINANCIERAS DEL SECTOR PRIVADO | 0.00 | 0.00 |
| 5.2.3.1.4.2 | A ENTIDADES EMPRESARIALES NO FINANCIERAS DEL SECTOR PÚBLICO | 0.00 | 0.00 |
| 5.2.3.1.5 | SUBSIDIOS PARA CUBRIR DIFERENCIALES DE TASA DE INTERÉS | 0.00 | 0.00 |
| 5.2.3.1.5.1 | A ENTIDADES EMPRESARIALES FINANCIERAS DEL SECTOR PRIVADO | 0.00 | 0.00 |
| 5.2.3.1.5.2 | A ENTIDADES EMPRESARIALES FINANCIERAS DEL SECTOR PÚBLICO | 0.00 | 0.00 |
| 5.2.3.1.6 | SUBSIDIOS A LA VIVIENDA | 0.00 | 0.00 |
| 5.2.3.1.6.1 | A ENTIDADES EMPRESARIALES NO FINANCIERAS DEL SECTOR PRIVADO | 0.00 | 0.00 |
| 5.2.3.1.6.2 | A ENTIDADES EMPRESARIALES NO FINANCIERAS DEL SECTOR PÚBLICO | 0.00 | 0.00 |
| 5.2.3.1.8 | SUBSIDIOS A ENTIDADES FEDERATIVAS Y MUNICIPIOS | 0.00 | 0.00 |
| 5.2.3.1.9 | OTROS SUBSIDIOS | 0.00 | 0.00 |
| 5.2.3.2 | SUBVENCIONES | 0.00 | 0.00 |
| 5.2.3.2.7 | SUBVENCIONES AL CONSUMO | 0.00 | 0.00 |
| 5.2.4 | AYUDAS SOCIALES | 1,115,981.56 | 0.20 |
| 5.2.4.1 | AYUDAS SOCIALES A PERSONAS | 207,095.56 | 0.04 |
| 5.2.4.2 | BECAS | 694,940.00 | 0.12 |
| 5.2.4.3 | AYUDAS SOCIALES A INSTITUCIONES | 213,946.00 | 0.04 |
| 5.2.4.3.3 | AYUDAS SOCIALES A INSTITUCIONES DE ENSEÑANZA | 90,840.00 | 0.02 |
| 5.2.4.3.4 | AYUDAS SOCIALES A ACTIVIDADES | 104,125.00 | 0.02 |

MUNICIPIO DE TEHUACÁN PUEBLA

NOTAS AL ESTADO DE ACTIVIDADES
Al 30 de Noviembre de 2019
(Cifras en pesos)

| | | | |
|-----------|--|---------------|------|
| 5.2.4.3.5 | CIENTÍFICAS O ACADÉMICAS AYUDAS SOCIALES A INSTITUCIONES SIN FINES DE LUCRO | 18,981.00 | 0.00 |
| 5.2.4.3.6 | AYUDAS SOCIALES A COOPERATIVAS | 0.00 | 0.00 |
| 5.2.4.3.7 | AYUDAS SOCIALES A ENTIDADES DE INTERÉS PÚBLICO | 0.00 | 0.00 |
| 5.2.4.4 | AYUDAS SOCIALES POR DESASTRES NATURALES Y OTROS SINIESTROS | 0.00 | 0.00 |
| 5.2.5 | PENSIONES Y JUBILACIONES | 10,738,749.00 | 1.91 |
| 5.2.5.1 | PENSIONES | 4,517,367.00 | 0.80 |
| 5.2.5.2 | JUBILACIONES | 5,584,296.00 | 0.99 |
| 5.2.5.9 | OTRAS PENSIONES Y JUBILACIONES | 637,086.00 | 0.11 |
| 5.2.6 | TRANSFERENCIAS A FIDEICOMISOS, MANDATOS Y CONTRATOS ANÁLOGOS | 0.00 | 0.00 |
| 5.2.6.1 | TRANSFERENCIAS A FIDEICOMISOS, MANDATOS Y CONTRATOS ANÁLOGOS AL GOBIERNO | 0.00 | 0.00 |
| 5.2.6.1.1 | EJECUTIVO | 0.00 | 0.00 |
| 5.2.6.1.2 | LEGISLATIVO | 0.00 | 0.00 |
| 5.2.6.1.3 | JUDICIAL | 0.00 | 0.00 |
| 5.2.6.2 | TRANSFERENCIAS A FIDEICOMISOS, MANDATOS Y CONTRATOS ANÁLOGOS A ENTIDADES PARAESTATALES | 0.00 | 0.00 |
| 5.2.6.2.1 | NO EMPRESARIALES Y NO FINANCIERAS | 0.00 | 0.00 |
| 5.2.6.2.2 | EMPRESARIALES Y NO FINANCIERAS | 0.00 | 0.00 |
| 5.2.6.3 | TRANSFERENCIAS A FIDEICOMISOS DE INSTITUCIONES PÚBLICAS FINANCIERAS | 0.00 | 0.00 |
| 5.2.7 | TRANSFERENCIAS A LA SEGURIDAD SOCIAL | 0.00 | 0.00 |
| 5.2.7.1 | TRANSFERENCIAS POR OBLIGACIONES DE LEY | 0.00 | 0.00 |
| 5.2.8 | DONATIVOS | 0.00 | 0.00 |
| 5.2.8.1 | DONATIVOS A INSTITUCIONES SIN FINES DE LUCRO | 0.00 | 0.00 |
| 5.2.8.2 | DONATIVOS A ENTIDADES FEDERATIVAS Y MUNICIPIOS | 0.00 | 0.00 |
| 5.2.8.3 | DONATIVOS A FIDEICOMISOS, MANDATOS Y CONTRATOS ANÁLOGOS PRIVADOS | 0.00 | 0.00 |
| 5.2.8.4 | DONATIVOS A FIDEICOMISOS, MANDATOS Y CONTRATOS ANÁLOGOS ESTATALES | 0.00 | 0.00 |
| 5.2.8.5 | DONATIVOS INTERNACIONALES | 0.00 | 0.00 |
| 5.2.9 | TRANSFERENCIAS AL EXTERIOR | 0.00 | 0.00 |
| 5.2.9.1 | TRANSFERENCIAS AL EXTERIOR A GOBIERNOS EXTRANJEROS Y ORGANISMOS INTERNACIONALES | 0.00 | 0.00 |
| 5.2.9.1.1 | TRANSFERENCIAS A GOBIERNOS EXTRANJEROS | 0.00 | 0.00 |
| 5.2.9.1.2 | TRANSFERENCIAS PARA ORGANISMOS INTERNACIONALES | 0.00 | 0.00 |
| 5.2.9.2 | TRANSFERENCIAS AL SECTOR PRIVADO EXTERNO | 0.00 | 0.00 |
| 5.3 | PARTICIPACIONES Y APORTACIONES | 5,181,788.59 | 0.92 |
| 5.3.1 | PARTICIPACIONES | 5,181,788.59 | 0.92 |
| 5.3.1.1 | PARTICIPACIONES DE LA FEDERACIÓN A ENTIDADES FEDERATIVAS Y MUNICIPIOS | 5,181,788.59 | 0.92 |
| 5.3.1.1.1 | FONDO GENERAL DE PARTICIPACIONES | 0.00 | 0.00 |
| 5.3.1.1.2 | FONDO DE FOMENTO MUNICIPAL | 0.00 | 0.00 |
| 5.3.1.1.4 | OTROS CONCEPTOS PARTICIPABLES DE LA FEDERACIÓN A ENTIDADES FEDERATIVAS | 5,181,788.59 | 0.92 |
| 5.3.1.1.5 | OTROS CONCEPTOS PARTICIPABLES DE LA FEDERACIÓN A MUNICIPIOS | 0.00 | 0.00 |
| 5.3.1.1.6 | CONVENIOS DE COLABORACIÓN ADMINISTRATIVA | 0.00 | 0.00 |
| 5.3.1.2 | PARTICIPACIONES DE LAS ENTIDADES FEDERATIVAS A LOS MUNICIPIOS | 0.00 | 0.00 |

MUNICIPIO DE TEHUACÁN PUEBLA

NOTAS AL ESTADO DE ACTIVIDADES

Al 30 de Noviembre de 2019

(Cifras en pesos)

| | | | |
|-----------|--|---------------|------|
| 5.3.2 | APORTACIONES | 0.00 | 0.00 |
| 5.3.2.1 | APORTACIONES DE LA FEDERACIÓN A ENTIDADES FEDERATIVAS Y MUNICIPIOS | 0.00 | 0.00 |
| 5.3.2.1.1 | APORTACIONES DE LA FEDERACIÓN A LAS ENTIDADES FEDERATIVAS | 0.00 | 0.00 |
| 5.3.2.1.2 | APORTACIONES DE LA FEDERACIÓN A MUNICIPIOS | 0.00 | 0.00 |
| 5.3.2.1.4 | APORTACIONES PREVISTAS EN LEYES Y DECRETOS AL SISTEMA DE PROTECCIÓN SOCIAL | 0.00 | 0.00 |
| 5.3.2.1.5 | APORTACIONES PREVISTAS EN LEYES Y DECRETOS COMPENSATORIAS A ENTIDADES FEDERATIVAS Y MUNICIPIOS | 0.00 | 0.00 |
| 5.3.2.2 | APORTACIONES DE LAS ENTIDADES FEDERATIVAS A LOS MUNICIPIOS | 0.00 | 0.00 |
| 5.3.3 | CONVENIOS | 0.00 | 0.00 |
| 5.3.3.1 | CONVENIOS DE REASIGNACIÓN | 0.00 | 0.00 |
| 5.3.3.2 | CONVENIOS DE DESCENTRALIZACIÓN Y OTROS | 0.00 | 0.00 |
| 5.3.3.2.2 | CONVENIOS DE DESCENTRALIZACIÓN | 0.00 | 0.00 |
| 5.3.3.2.3 | OTROS CONVENIOS | 0.00 | 0.00 |
| 5.4 | INTERESES, COMISIONES Y OTROS GASTOS DE LA DEUDA PÚBLICA | 30,957.33 | 0.01 |
| 5.4.1 | INTERESES DE LA DEUDA PÚBLICA | 30,957.33 | 0.01 |
| 5.4.1.1 | INTERESES DE LA DEUDA PÚBLICA INTERNA | 30,957.33 | 0.01 |
| 5.4.1.1.1 | INTERESES DE LA DEUDA INTERNA CON INSTITUCIONES DE CRÉDITO | 30,957.33 | 0.01 |
| 5.4.1.1.2 | INTERESES DERIVADOS DE LA COLOCACIÓN DE TÍTULOS Y VALORES | 0.00 | 0.00 |
| 5.4.1.1.3 | INTERESES POR ARRENDAMIENTOS FINANCIEROS NACIONALES | 0.00 | 0.00 |
| 5.4.1.2 | INTERESES DE LA DEUDA PÚBLICA EXTERNA | 0.00 | 0.00 |
| 5.4.1.2.4 | INTERESES DE LA DEUDA EXTERNA CON INSTITUCIONES DE CRÉDITO | 0.00 | 0.00 |
| 5.4.1.2.5 | INTERESES DE LA DEUDA DE ORGANISMOS FINANCIEROS INTERNACIONALES | 0.00 | 0.00 |
| 5.4.1.2.6 | INTERESES DE LA DEUDA BILATERAL | 0.00 | 0.00 |
| 5.4.1.2.7 | INTERESES DERIVADOS DE LA COLOCACIÓN DE TÍTULOS Y VALORES EN EL EXTERIOR | 0.00 | 0.00 |
| 5.4.1.2.8 | INTERESES POR ARRENDAMIENTOS FINANCIEROS INTERNACIONALES | 0.00 | 0.00 |
| 5.4.2 | COMISIONES DE LA DEUDA PÚBLICA | 0.00 | 0.00 |
| 5.4.2.1 | COMISIONES DE LA DEUDA PÚBLICA INTERNA | 0.00 | 0.00 |
| 5.4.2.2 | COMISIONES DE LA DEUDA PÚBLICA EXTERNA | 0.00 | 0.00 |
| 5.4.3 | GASTOS DE LA DEUDA PÚBLICA | 0.00 | 0.00 |
| 5.4.3.1 | GASTOS DE LA DEUDA PÚBLICA INTERNA | 0.00 | 0.00 |
| 5.4.3.2 | GASTOS DE LA DEUDA PÚBLICA EXTERNA | 0.00 | 0.00 |
| 5.4.4 | COSTO POR COBERTURAS | 0.00 | 0.00 |
| 5.4.4.1 | COSTO POR COBERTURAS | 0.00 | 0.00 |
| 5.4.4.1.1 | COSTOS POR COBERTURA DE LA DEUDA PÚBLICA INTERNA | 0.00 | 0.00 |
| 5.4.4.1.2 | COSTOS POR COBERTURA DE LA DEUDA PÚBLICA EXTERNA | 0.00 | 0.00 |
| 5.4.5 | APOYOS FINANCIEROS | 0.00 | 0.00 |
| 5.4.5.1 | APOYOS FINANCIEROS A INTERMEDIARIOS | 0.00 | 0.00 |
| 5.4.5.2 | APOYO FINANCIEROS A AHORRADORES Y DEUDORES DEL SISTEMA FINANCIERO NACIONAL | 0.00 | 0.00 |
| 5.5 | OTROS GASTOS Y PÉRDIDAS EXTRAORDINARIAS | 10,973,920.81 | 1.95 |
| 5.5.1 | ESTIMACIONES, DEPRECIACIONES, DETERIOROS, OBSOLESCENCIAS Y | 10,973,920.81 | 1.95 |

MUNICIPIO DE TEHUACÁN PUEBLA

NOTAS AL ESTADO DE ACTIVIDADES
Al 30 de Noviembre de 2019
(Cifras en pesos)

| | | | |
|-----------|---|--------------|------|
| | AMORTIZACIONES | | |
| 5.5.1.1 | ESTIMACIONES POR PÉRDIDAS O DETERIOROS DE ACTIVOS CIRCULANTES | 0.00 | 0.00 |
| 5.5.1.2 | ESTIMACIONES POR PÉRDIDAS O DETERIOROS DE ACTIVOS NO CIRCULANTES | 0.00 | 0.00 |
| 5.5.1.3 | DEPRECIACIÓN DE BIENES INMUEBLES | 3,096,471.22 | 0.55 |
| 5.5.1.4 | DEPRECIACIÓN DE INFRAESTRUCTURA | 0.00 | 0.00 |
| 5.5.1.5 | DEPRECIACIÓN DE BIENES MUEBLES | 7,877,449.59 | 1.40 |
| 5.5.1.6 | DETERIORO DE LOS ACTIVOS BIOLÓGICOS | 0.00 | 0.00 |
| 5.5.1.7 | AMORTIZACIÓN DE ACTIVOS INTANGIBLES | 0.00 | 0.00 |
| 5.5.1.8 | DISMINUCIÓN DE BIENES POR PÉRDIDA, OBSOLESCENCIA Y DETERIORO | 0.00 | 0.00 |
| 5.5.2 | PROVISIONES | 0.00 | 0.00 |
| 5.5.2.1 | PROVISIONES DE PASIVOS A CORTO PLAZO | 0.00 | 0.00 |
| 5.5.2.2 | PROVISIONES DE PASIVOS A LARGO PLAZO | 0.00 | 0.00 |
| 5.5.3 | DISMINUCIONES DE INVENTARIOS | 0.00 | 0.00 |
| 5.5.3.1 | DISMINUCIONES DE INVENTARIOS DE MERCANCÍAS PARA VENTA | 0.00 | 0.00 |
| 5.5.3.2 | DISMINUCIONES DE INVENTARIOS DE MERCANCÍAS TERMINADAS | 0.00 | 0.00 |
| 5.5.3.3 | DISMINUCIONES DE INVENTARIOS DE MERCANCÍAS EN PROCESO DE ELABORACIÓN | 0.00 | 0.00 |
| 5.5.3.4 | DISMINUCIONES DE INVENTARIOS DE MATERIAS PRIMAS, MATERIALES Y SUMINISTROS PARA PRODUCCIÓN | 0.00 | 0.00 |
| 5.5.3.5 | DISMINUCIONES DE ALMACÉN DE MATERIALES Y SUMINISTROS DE CONSUMO | 0.00 | 0.00 |
| 5.5.4 | AUMENTO POR INSUFICIENCIA DE ESTIMACIONES POR PÉRDIDA O DETERIORO U OBSOLESCENCIA | 0.00 | 0.00 |
| 5.5.4.1 | AUMENTO POR INSUFICIENCIA DE ESTIMACIONES POR PÉRDIDA O DETERIORO U OBSOLESCENCIA | 0.00 | 0.00 |
| 5.5.5 | AUMENTO POR INSUFICIENCIA DE PROVISIONES | 0.00 | 0.00 |
| 5.5.5.1 | AUMENTO POR INSUFICIENCIA DE PROVISIONES | 0.00 | 0.00 |
| 5.5.9 | OTROS GASTOS | 0.00 | 0.00 |
| 5.5.9.1 | GASTOS DE EJERCICIOS ANTERIORES | 0.00 | 0.00 |
| 5.5.9.2 | PÉRDIDAS POR RESPONSABILIDADES | 0.00 | 0.00 |
| 5.5.9.3 | BONIFICACIONES Y DESCUENTOS OTORGADOS | 0.00 | 0.00 |
| 5.5.9.3.1 | DESCUENTOS DE PREDIAL | 0.00 | 0.00 |
| 5.5.9.4 | DIFERENCIAS POR TIPO DE CAMBIO NEGATIVAS | 0.00 | 0.00 |
| 5.5.9.5 | DIFERENCIAS DE COTIZACIONES NEGATIVAS EN VALORES NEGOCIABLES | 0.00 | 0.00 |
| 5.5.9.6 | RESULTADO POR POSICIÓN MONETARIA | 0.00 | 0.00 |
| 5.5.9.7 | PÉRDIDAS POR PARTICIPACIÓN PATRIMONIAL | 0.00 | 0.00 |
| 5.5.9.8 | DIFERENCIAS POR REESTRUCTURACIÓN DE DEUDA PÚBLICA NEGATIVAS | 0.00 | 0.00 |
| 5.5.9.9 | OTROS GASTOS VARIOS | 0.00 | 0.00 |
| 5.5.9.9.1 | DIVIDENDOS Y RETIROS DE LAS CUASISOCIEDADES | 0.00 | 0.00 |
| 5.6 | INVERSIÓN PÚBLICA | 190,034.73 | 0.03 |
| 5.6.1 | INVERSIÓN PÚBLICA NO CAPITALIZABLE | 190,034.73 | 0.03 |
| 5.6.1.1 | CONSTRUCCIÓN EN BIENES NO CAPITALIZABLE | 190,034.73 | 0.03 |
| 5.6.1.1.1 | EDIFICACIÓN HABITACIONAL | 0.00 | 0.00 |
| 5.6.1.1.2 | EDIFICACIÓN NO HABITACIONAL | 0.00 | 0.00 |
| 5.6.1.1.3 | CONST. DE OBRAS PARA EL ABASTECIMIENTO DE AGUA, ELECTRICIDAD Y TELECOMUNICACIONES | 0.00 | 0.00 |

MUNICIPIO DE TEHUACÁN PUEBLA

NOTAS AL ESTADO DE ACTIVIDADES
Al 30 de Noviembre de 2019
(Cifras en pesos)

| | | | |
|-----------|---|----------------|--------|
| 5.6.1.1.4 | DIVISIÓN DE TERRENOS Y CONSTRUCCIÓN DE OBRAS DE URBANIZACIÓN | 190,034.73 | 0.03 |
| 5.6.1.1.5 | CONSTRUCCIÓN DE VÍAS DE COMUNICACIÓN | 0.00 | 0.00 |
| 5.6.1.1.6 | OTRAS CONSTRUCCIONES DE INGENIERÍA CIVIL U OBRA PESADA | 0.00 | 0.00 |
| 5.6.1.1.7 | INSTALACIONES Y EQUIPOS EN CONSTRUCCIONES | 0.00 | 0.00 |
| 5.6.1.1.9 | TRABAJOS DE ACABADOS EN EDIFICACIONES Y OTROS TRABAJOS ESPECIALIZADOS | 0.00 | 0.00 |
| | TOTAL | 562,108,788.34 | 100.00 |

Bajo protesta de decir verdad declaramos que los Estados Financieros y sus notas, son razonablemente correctos y son responsabilidad de los suscritos.

LIC. FELIPE DE JESUS PATJANE MARTINEZ
PRESIDENTE MUNICIPAL

LIC. ALEJANDRO GONZALEZ MARTINEZ
SECRETARIO GENERAL

LIC. MARIA DEL CARMEN FLORENCIO RODRIGUEZ
TESORERA MUNICIPAL

TESORERÍA
MUNICIPAL
DE TEHUACÁN
2018 - 2021
200,1,3

MUNICIPIO DE TEHUACÁN PUEBLA

NOTAS AL ESTADO DE VARIACIÓN EN LA HACIENDA PÚBLICA/PATRIMONIO
Al 30 de Noviembre de 2019
(Cifras en pesos)

VPH-01 PATRIMONIO CONTRIBUIDO:

| Cuenta | Nombre de la Cuenta | Saldo Inicial | Variación | Saldo Final | Tipo | Naturaleza |
|--------|---|----------------|-----------|----------------|------|------------|
| 3.1.1 | APORTACIONES | 898,525,785.20 | 0.00 | 898,525,785.20 | | |
| 3.1.2 | DONACIONES DE CAPITAL | 871,920.00 | 0.00 | 871,920.00 | | |
| 3.1.3 | ACTUALIZACIÓN DE LA HACIENDA PÚBLICA/PATRIMONIO | 0.00 | 0.00 | 0.00 | | |
| | TOTAL | 899,397,705.20 | 0.00 | 899,397,705.20 | | |

VPH-02 PATRIMONIO GENERADO:

| Cuenta | Nombre de la Cuenta | Saldo Inicial | Variación | Saldo Final | Procedencia |
|---------|--|-----------------|----------------|-----------------|-------------|
| 3.2.1 | RESULTADOS DEL EJERCICIO (AHORRO / DESAHORRO) | -32,649,554.03 | 291,229,050.77 | 258,579,496.74 | |
| 3.2.2 | RESULTADOS DE EJERCICIOS ANTERIORES | 41,001,593.48 | -32,649,554.03 | 8,352,039.45 | |
| 3.2.3 | REVALÚOS | 0.00 | 0.00 | 0.00 | |
| 3.2.3.1 | REVALÚO DE BIENES INMUEBLES | 0.00 | 0.00 | 0.00 | |
| 3.2.3.2 | REVALÚO DE BIENES MUEBLES | 0.00 | 0.00 | 0.00 | |
| 3.2.3.3 | REVALÚO DE BIENES INTANGIBLES | 0.00 | 0.00 | 0.00 | |
| 3.2.3.9 | OTROS REVALÚOS | 0.00 | 0.00 | 0.00 | |
| 3.2.4 | RESERVAS | 0.00 | 0.00 | 0.00 | |
| 3.2.4.1 | RESERVAS DE PATRIMONIO | 0.00 | 0.00 | 0.00 | |
| 3.2.4.2 | RESERVAS TERRITORIALES | 0.00 | 0.00 | 0.00 | |
| 3.2.4.3 | RESERVAS POR CONTINGENCIAS | 0.00 | 0.00 | 0.00 | |
| 3.2.5 | RECTIFICACIONES DE RESULTADOS DE EJERCICIOS ANTERIORES | -303,213,454.57 | 491,732.52 | -302,721,722.05 | |
| 3.2.5.1 | CAMBIOS EN POLÍTICAS CONTABLES | -397,013.07 | -317,087.58 | -714,100.65 | |
| 3.2.5.2 | CAMBIOS POR ERRORES CONTABLES | -302,816,441.50 | 808,820.10 | -302,007,621.40 | |
| | TOTAL | -294,861,415.12 | 259,071,229.26 | -35,790,185.86 | |

Bajo protesta de decir verdad declaramos que los Estados Financieros y los Estados de Variación en la Hacienda Pública/Patrimonio son razonablemente correctos y son responsabilidad del emisor.

LIC. FELIPE DE JESUS PATJANE MARTINEZ
PRESIDENTE MUNICIPAL

LIC. ALEJANDRO GUERRERO MARTINEZ
SECRETARÍA MUNICIPAL

LIC. MARÍA DEL CARMEN BUSTOS RODRIGUEZ
TESORERA MUNICIPAL

TESORERÍA
MUNICIPAL
DE TEHUACÁN
2018 - 2021
2019.11

MUNICIPIO DE TEHUACÁN PUEBLA

NOTAS AL ESTADO DE FLUJOS DE EFECTIVO

Al 30 de Noviembre de 2019

(Cifras en pesos)

EFE-01 FLUJO DE EFECTIVO:

| Cuenta | Nombre de la Cuenta | Monto | 2018 |
|---------|--|----------------|---------------|
| 1.1.1.1 | EFFECTIVO | 70,000.00 | 700.00 |
| 1.1.1.2 | BANCOS/TESORERÍA | 240,878,818.39 | 7,100,051.29 |
| 1.1.1.3 | BANCOS/DEPENDENCIAS Y OTROS | 0.00 | 0.00 |
| 1.1.1.4 | INVERSIONES TEMPORALES (HASTA 3 MESES) | 0.00 | 0.00 |
| 1.1.1.5 | FONDOS CON AFECTACIÓN ESPECÍFICA | 0.00 | 0.00 |
| 1.1.1.6 | DEPÓSITOS DE FONDOS DE TERCEROS EN GARANTÍA Y/O ADMINISTRACIÓN | 173,095.11 | 5,054,301.37 |
| 1.1.1.9 | OTROS EFECTIVOS Y EQUIVALENTES | 0.00 | 0.00 |
| 1.1.1 | TOTAL | 241,121,913.50 | 12,155,052.66 |

EFE-02 ADQUISICIÓN BIENES MUEBLES E INMUEBLES:

| Cuenta | Nombre de la Cuenta | Monto | Subsidio |
|---------|---|---------------|----------|
| 1.2.3 | BIENES INMUEBLES, INFRAESTRUCTURA Y CONSTRUCCIONES EN PROCESO | 30,632,046.70 | |
| 1.2.3.1 | TERRENOS | 0.00 | |
| 1.2.3.2 | VIVIENDAS | 0.00 | |
| 1.2.3.3 | EDIFICIOS NO HABITACIONALES | 0.00 | |
| 1.2.3.4 | INFRAESTRUCTURA | 0.00 | |
| 1.2.3.5 | CONSTRUCCIONES EN PROCESO EN BIENES DE DOMINIO PÚBLICO | 30,632,046.70 | |
| 1.2.3.6 | CONSTRUCCIONES EN PROCESO EN BIENES PROPIOS | 0.00 | |
| 1.2.3.9 | OTROS BIENES INMUEBLES | 0.00 | |
| 1.2.4 | BIENES MUEBLES | 4,755,830.22 | |
| 1.2.4.1 | MOBILIARIO Y EQUIPO DE ADMINISTRACIÓN | 1,248,253.08 | |
| 1.2.4.2 | MOBILIARIO Y EQUIPO EDUCACIONAL Y RECREATIVO | 377,810.24 | |
| 1.2.4.3 | EQUIPO E INSTRUMENTAL MÉDICO Y DE LABORATORIO | 788,800.00 | |
| 1.2.4.4 | VEHÍCULOS Y EQUIPO DE TRANSPORTE | 758,828.00 | |
| 1.2.4.5 | EQUIPO DE DEFENSA Y SEGURIDAD | 527,916.00 | |
| 1.2.4.6 | MAQUINARIA, OTROS EQUIPOS Y HERRAMIENTAS | 1,054,222.90 | |
| 1.2.4.7 | COLECCIONES, OBRAS DE ARTE Y OBJETOS VALIOSOS | 0.00 | |
| 1.2.4.8 | ACTIVOS BIOLÓGICOS | 0.00 | |
| 1.2.5 | ACTIVOS INTANGIBLES | 0.00 | |
| 1.2.5.1 | SOFTWARE | 0.00 | |
| 1.2.5.2 | PATENTES, MARCAS Y DERECHOS | 0.00 | |
| 1.2.5.3 | CONCESIONES Y FRANQUICIAS | 0.00 | |
| 1.2.5.4 | LICENCIAS | 0.00 | |
| 1.2.5.9 | OTROS ACTIVOS INTANGIBLES | 0.00 | |
| | TOTAL | 35,387,876.92 | |

EFE-03 CONCILIACIÓN DEL FLUJO DE EFECTIVO:

| Cuenta | Nombre de la Cuenta | Monto | 2018 |
|---------|--|----------------|----------------|
| 5.4 | FLUJO NETO DE EFECTIVO DE LAS ACTIVIDADES DE OPERACIÓN MENOS MOVIMIENTOS DE PARTIDAS (O RUBROS) QUE NO AFECTAN AL EFECTIVO | 269,743,452.28 | 277,989,216.15 |
| 5.5 | OTROS GASTOS Y PÉRDIDAS EXTRAORDINARIAS | 10,973,920.81 | 14,315,615.47 |
| 5.5.1 | ESTIMACIONES, DEPRECIACIONES, DETERIOROS, OBSOLESCENCIAS Y AMORTIZACIONES | 10,973,920.81 | 14,315,615.47 |
| 5.5.1.1 | ESTIMACIONES POR PÉRDIDAS O DETERIOROS | 0.00 | 0.00 |

MUNICIPIO DE TEHUACÁN PUEBLA

NOTAS AL ESTADO DE FLUJOS DE EFECTIVO
Al 30 de Noviembre de 2019
(Cifras en pesos)

| | | | |
|---------|---|----------------|----------------|
| | DE ACTIVOS CIRCULANTES | | |
| 5.5.1.2 | ESTIMACIONES POR PÉRDIDAS O DETERIOROS DE ACTIVOS NO CIRCULANTES | 0.00 | 0.00 |
| 5.5.1.3 | DEPRECIACIÓN DE BIENES INMUEBLES | 3,096,471.22 | 3,775,142.44 |
| 5.5.1.4 | DEPRECIACIÓN DE INFRAESTRUCTURA | 0.00 | 0.00 |
| 5.5.1.5 | DEPRECIACIÓN DE BIENES MUEBLES | 7,877,449.59 | 6,072,296.42 |
| 5.5.1.6 | DETERIORO DE LOS ACTIVOS BIOLÓGICOS | 0.00 | 0.00 |
| 5.5.1.7 | AMORTIZACIÓN DE ACTIVOS INTANGIBLES | 0.00 | 0.00 |
| 5.5.1.8 | DISMINUCIÓN DE BIENES POR PÉRDIDA, OBSOLESCENCIA Y DETERIORO | 0.00 | 4,468,176.61 |
| 5.5.2 | PROVISIONES | 0.00 | 0.00 |
| 5.5.2.1 | PROVISIONES DE PASIVOS A CORTO PLAZO | 0.00 | 0.00 |
| 5.5.2.2 | PROVISIONES DE PASIVOS A LARGO PLAZO | 0.00 | 0.00 |
| 5.5.3 | DISMINUCIONES DE INVENTARIOS | 0.00 | 0.00 |
| 5.5.3.1 | DISMINUCIONES DE INVENTARIOS DE MERCANCÍAS PARA VENTA | 0.00 | 0.00 |
| 5.5.3.2 | DISMINUCIONES DE INVENTARIOS DE MERCANCÍAS TERMINADAS | 0.00 | 0.00 |
| 5.5.3.3 | DISMINUCIONES DE INVENTARIOS DE MERCANCÍAS EN PROCESO DE ELABORACIÓN | 0.00 | 0.00 |
| 5.5.3.4 | DISMINUCIONES DE INVENTARIOS DE MATERIAS PRIMAS, MATERIALES Y SUMINISTROS PARA PRODUCCIÓN | 0.00 | 0.00 |
| 5.5.3.5 | DISMINUCIONES DE ALMACÉN DE MATERIALES Y SUMINISTROS DE CONSUMO | 0.00 | 0.00 |
| 5.5.4 | AUMENTO POR INSUFICIENCIA DE ESTIMACIONES POR PÉRDIDA O DETERIORO U OBSOLESCENCIA | 0.00 | 0.00 |
| 5.5.4.1 | AUMENTO POR INSUFICIENCIA DE ESTIMACIONES POR PÉRDIDA O DETERIORO U OBSOLESCENCIA | 0.00 | 0.00 |
| 5.5.5 | AUMENTO POR INSUFICIENCIA DE PROVISIONES | 0.00 | 0.00 |
| 5.5.5.1 | AUMENTO POR INSUFICIENCIA DE PROVISIONES | 0.00 | 0.00 |
| 5.5.9 | OTROS GASTOS | 0.00 | 0.00 |
| 5.5.9.1 | GASTOS DE EJERCICIOS ANTERIORES | 0.00 | 0.00 |
| 5.5.9.2 | PÉRDIDAS POR RESPONSABILIDADES | 0.00 | 0.00 |
| 5.5.9.3 | BONIFICACIONES Y DESCUENTOS OTORGADOS | 0.00 | 0.00 |
| 5.5.9.4 | DIFERENCIAS POR TIPO DE CAMBIO NEGATIVAS | 0.00 | 0.00 |
| 5.5.9.5 | DIFERENCIAS DE COTIZACIONES NEGATIVAS EN VALORES NEGOCIABLES | 0.00 | 0.00 |
| 5.5.9.6 | RESULTADO POR POSICIÓN MONETARIA | 0.00 | 0.00 |
| 5.5.9.7 | PÉRDIDAS POR PARTICIPACIÓN PATRIMONIAL | 0.00 | 0.00 |
| 5.5.9.8 | DIFERENCIAS POR REESTRUCTURACIÓN DE DEUDA PÚBLICA NEGATIVAS | 0.00 | 0.00 |
| 5.5.9.9 | OTROS GASTOS VARIOS | 0.00 | 0.00 |
| 5.6 | INVERSIÓN PÚBLICA | 190,034.73 | 296,444,634.67 |
| 5.6.1 | INVERSIÓN PÚBLICA NO CAPITALIZABLE | 190,034.73 | 296,444,634.67 |
| 5.6.1.1 | CONSTRUCCIÓN EN BIENES NO CAPITALIZABLE IGUAL | 190,034.73 | 296,444,634.67 |
| | RESULTADOS DEL EJERCICIO (AHORRO/DESAHORRO) | 258,579,496.74 | -32,771,033.99 |


Bajo protesta de decir verdad declaramos que los Estados Financieros y sus notas, son razonablemente correctos y son responsabilidad del emisor.

MUNICIPIO DE TEHUACÁN PUEBLA

NOTAS AL ESTADO DE FLUJOS DE EFECTIVO
Al 30 de Noviembre de 2019
(Cifras en pesos)


LIC. FELIPE DE JESUS PATJANE MARTINEZ
PRESIDENTE MUNICIPAL

LIC. ALEJANDRO GUEBENO MARTINEZ
SECRETARIO GENERAL



LIC. MARIA DEL CARMEN SILICEO ROBRIGUEZ
TESORERA MUNICIPAL

TESORERÍA
MUNICIPAL
DE TEHUACÁN
2018 - 2021
2019.11



MUNICIPIO DE TEHUACÁN PUEBLA

CONCILIACIÓN
Al 30 de Noviembre de 2019
(Cifras en pesos)

CONCILIACIÓN ENTRE LOS INGRESOS PRESUPUESTARIOS Y CONTABLES:

| | | |
|-----|---|----------------|
| | 1. Ingresos Presupuestarios | 820,688,285.04 |
| | 2. Más ingresos contables no presupuestarios | 0.04 |
| 2.1 | INGRESOS FINANCIEROS | 0.00 |
| 2.2 | INCREMENTO POR VARIACIÓN DE INVENTARIOS | 0.00 |
| 2.3 | DISMINUCIÓN DEL EXCESO DE ESTIMACIONES POR PÉRDIDA O DETERIORO U OBSOLESCENCIA | 0.00 |
| 2.4 | DISMINUCIÓN DEL EXCESO DE PROVISIONES | 0.00 |
| 2.5 | OTROS INGRESOS Y BENEFICIOS VARIOS | 0.04 |
| 2.6 | OTROS INGRESOS CONTABLES NO PRESUPUESTARIOS | 0.00 |
| | 3. Menos ingresos presupuestarios no contables | 0.00 |
| 3.1 | APROVECHAMIENTOS PATRIMONIALES | 0.00 |
| 3.2 | INGRESOS DERIVADOS DE FINANCIAMIENTOS | 0.00 |
| 3.3 | OTROS INGRESOS PRESUPUESTARIOS NO CONTABLES | 0.00 |
| | 4. Ingresos Contables (4 = 1 + 2 - 3) | 820,688,285.08 |

MUNICIPIO DE TEHUACÁN PUEBLA

CONCILIACIÓN
Al 30 de Noviembre de 2019
(Cifras en pesos)

CONCILIACIÓN ENTRE LOS EGRESOS PRESUPUESTARIOS Y LOS GASTOS CONTABLES:

| | | |
|------|---|----------------|
| | 1. Total de egresos presupuestarios | 586,522,744.45 |
| | 2. Menos egresos presupuestarios no contables | 35,577,911.65 |
| 2.1 | MATERIAS PRIMAS Y MATERIALES DE PRODUCCIÓN Y COMERCIALIZACIÓN | 0.00 |
| 2.2 | MATERIALES Y SUMINISTROS | 0.00 |
| 2.3 | MOBILIARIO Y EQUIPO DE ADMINISTRACIÓN | 1,248,253.08 |
| 2.4 | MOBILIARIO Y EQUIPO EDUCACIONAL Y RECREATIVO | 377,810.24 |
| 2.5 | EQUIPO E INSTRUMENTAL MÉDICO Y DE LABORATORIO | 788,800.00 |
| 2.6 | VEHÍCULOS Y EQUIPO DE TRANSPORTE | 758,828.00 |
| 2.7 | EQUIPO DE DEFENSA Y SEGURIDAD | 527,916.00 |
| 2.8 | MAQUINARIA, OTROS EQUIPOS Y HERRAMIENTAS | 1,054,222.90 |
| 2.9 | ACTIVOS BIOLÓGICOS | 0.00 |
| 2.10 | BIENES INMUEBLES | 0.00 |
| 2.11 | ACTIVOS INTANGIBLES | 0.00 |
| 2.12 | OBRA PÚBLICA EN BIENES DE DOMINIO PÚBLICO | 30,822,081.43 |
| 2.13 | OBRA PÚBLICA | 0.00 |
| 2.14 | ACCIONES Y PARTICIPACIONES DE CAPITAL | 0.00 |
| 2.15 | COMPRA DE TÍTULOS Y VALORES | 0.00 |
| 2.16 | CONCESIÓN DE PRÉSTAMOS | 0.00 |
| 2.17 | INVERSIONES EN FIDEICOMISOS, MANDATOS Y OTROS ANÁLOGOS | 0.00 |
| 2.18 | PROVISIONES PARA CONTINGENCIAS Y OTRAS EROGACIONES ESPECIALES | 0.00 |
| 2.19 | AMORTIZACIÓN DE LA DEUDA PÚBLICA | 0.00 |
| 2.20 | ADEUDOS DE EJERCICIOS FISCALES ANTERIORES (ADEFAS) | 0.00 |
| 2.21 | OTROS EGRESOS PRESUPUESTARIOS NO CONTABLES | 0.00 |
| | 3. Más gastos contables no presupuestarios | 11,163,955.54 |
| 3.1 | ESTIMACIONES, DEPRECIACIONES, DETERIOROS, OBSOLESCENCIAS Y AMORTIZACIONES | 10,973,920.81 |
| 3.2 | PROVISIONES | 0.00 |
| 3.3 | DISMINUCIONES DE INVENTARIOS | 0.00 |
| 3.4 | AUMENTO POR INSUFICIENCIA DE ESTIMACIONES POR PÉRDIDA O DETERIORO U OBSOLESCENCIA | 0.00 |
| 3.5 | AUMENTO POR INSUFICIENCIA DE PROVISIONES | 0.00 |
| 3.6 | OTROS GASTOS | 0.00 |
| 3.7 | OTROS GASTOS CONTABLES NO PRESUPUESTARIOS | 190,034.73 |
| | 4. Total de Gastos Contables (4 = 1 - 2 + 3) | 562,108,788.34 |

MUNICIPIO DE TEHUACÁN PUEBLA

CONCILIACIÓN
Al 30 de Noviembre de 2019
(Cifras en pesos)

Bajo protesta de decir verdad declaramos que los Estados Financieros y sus notas,
son razonablemente correctos y son responsabilidad de los señados.

LIC. FELIPE DE JESUS PATJANE MARTINEZ
PRESIDENTE MUNICIPAL

LIC. ALEJANDRO GONZALEZ MARTINEZ
SECRETARÍA GENERAL

LIC. MARIA DEL CARMEN SILIOCO RODRIGUEZ
TESORERA MUNICIPAL

TESORERÍA
MUNICIPAL
DE TEHUACÁN
2018 - 2021
200.1.3

MUNICIPIO DE TEHUACÁN PUEBLA

NOTAS DE MEMORIA
Al 30 de Noviembre de 2019
(Cifras en pesos)

MEM-01 CUENTAS DE ORDEN CONTABLES:

| Cuenta | Nombre de la Cuenta | Saldo Inicial | Cargo | Abono | Saldo Final |
|--------|--|---------------|-------|-------|-------------|
| 7 | CUENTAS DE ORDEN CONTABLES | 0.00 | 0.00 | 0.00 | 0.00 (d) |
| 7.1 | VALORES | 0.00 | 0.00 | 0.00 | 0.00 (d) |
| 7.1.1 | VALORES EN CUSTODIA | 0.00 | 0.00 | 0.00 | 0.00 (d) |
| 7.1.2 | CUSTODIA DE VALORES | 0.00 | 0.00 | 0.00 | 0.00 (a) |
| 7.1.3 | INSTRUMENTOS DE CRÉDITO PRESTADOS A FORMADORES DE MERCADO | 0.00 | 0.00 | 0.00 | 0.00 (d) |
| 7.1.4 | PRÉSTAMO DE INSTRUMENTOS DE CRÉDITO A FORMADORES DE MERCADO Y SU GARANTÍA | 0.00 | 0.00 | 0.00 | 0.00 (a) |
| 7.1.5 | INSTRUMENTOS DE CRÉDITO RECIBIDOS EN GARANTÍA DE LOS FORMADORES DE MERCADO | 0.00 | 0.00 | 0.00 | 0.00 (d) |
| 7.1.6 | GARANTÍA DE CRÉDITOS RECIBIDOS DE LOS FORMADORES DE MERCADO | 0.00 | 0.00 | 0.00 | 0.00 (a) |
| 7.2 | EMISIÓN DE OBLIGACIONES | 0.00 | 0.00 | 0.00 | 0.00 (d) |
| 7.2.1 | AUTORIZACIÓN PARA LA EMISIÓN DE BONOS, TÍTULOS Y VALORES DE LA DEUDA PÚBLICA INTERNA | 0.00 | 0.00 | 0.00 | 0.00 (d) |
| 7.2.2 | AUTORIZACIÓN PARA LA EMISIÓN DE BONOS, TÍTULOS Y VALORES DE LA DEUDA PÚBLICA EXTERNA | 0.00 | 0.00 | 0.00 | 0.00 (d) |
| 7.2.3 | EMISIONES AUTORIZADAS DE LA DEUDA PÚBLICA INTERNA Y EXTERNA | 0.00 | 0.00 | 0.00 | 0.00 (a) |
| 7.2.4 | SUSCRIPCIÓN DE CONTRATOS DE PRÉSTAMOS Y OTRAS OBLIGACIONES DE LA DEUDA PÚBLICA INTERNA | 0.00 | 0.00 | 0.00 | 0.00 (d) |
| 7.2.5 | SUSCRIPCIÓN DE CONTRATOS DE PRÉSTAMOS Y OTRAS OBLIGACIONES DE LA DEUDA PÚBLICA EXTERNA | 0.00 | 0.00 | 0.00 | 0.00 (d) |
| 7.2.6 | CONTRATOS DE PRÉSTAMOS Y OTRAS OBLIGACIONES DE LA DEUDA PÚBLICA INTERNA Y EXTERNA | 0.00 | 0.00 | 0.00 | 0.00 (a) |
| 7.3 | AVALES Y GARANTÍAS | 0.00 | 0.00 | 0.00 | 0.00 (d) |
| 7.3.1 | AVALES AUTORIZADOS | 0.00 | 0.00 | 0.00 | 0.00 (d) |
| 7.3.2 | AVALES FIRMADOS | 0.00 | 0.00 | 0.00 | 0.00 (a) |
| 7.3.3 | FIANZAS Y GARANTÍAS RECIBIDAS POR DEUDAS A COBRAR | 0.00 | 0.00 | 0.00 | 0.00 (d) |
| 7.3.4 | FIANZAS Y GARANTÍAS RECIBIDAS | 0.00 | 0.00 | 0.00 | 0.00 (a) |
| 7.3.5 | FIANZAS OTORGADAS PARA RESPALDAR OBLIGACIONES NO FISCALES DEL GOBIERNO | 0.00 | 0.00 | 0.00 | 0.00 (d) |
| 7.3.6 | FIANZAS OTORGADAS DEL GOBIERNO PARA RESPALDAR OBLIGACIONES NO FISCALES | 0.00 | 0.00 | 0.00 | 0.00 (a) |
| 7.4 | JUICIOS | 0.00 | 0.00 | 0.00 | 0.00 (d) |
| 7.4.1 | DEMANDAS JUDICIALES EN PROCESO DE RESOLUCIÓN | 0.00 | 0.00 | 0.00 | 0.00 (d) |
| 7.4.2 | RESOLUCIÓN DE DEMANDAS EN PROCESO JUDICIAL | 0.00 | 0.00 | 0.00 | 0.00 (a) |
| 7.5 | INVERSIÓN MEDIANTE PROYECTOS PARA PRESTACIÓN DE SERVICIOS (PPS) Y SIMILARES | 0.00 | 0.00 | 0.00 | 0.00 (d) |
| 7.5.1 | CONTRATOS PARA INVERSIÓN MEDIANTE PROYECTOS PARA PRESTACIÓN DE SERVICIOS (PPS) Y SIMILARES | 0.00 | 0.00 | 0.00 | 0.00 (d) |
| 7.5.2 | INVERSIÓN PÚBLICA CONTRATADA MEDIANTE PROYECTOS PARA PRESTACIÓN DE SERVICIOS (PPS) Y SIMILARES | 0.00 | 0.00 | 0.00 | 0.00 (a) |
| 7.6 | BIENES EN CONCESIONADOS O EN COMODATO | 0.00 | 0.00 | 0.00 | 0.00 (d) |
| 7.6.1 | BIENES BAJO CONTRATO EN CONCESIÓN | 0.00 | 0.00 | 0.00 | 0.00 (d) |
| 7.6.2 | CONTRATO DE CONCESIÓN POR BIENES | 0.00 | 0.00 | 0.00 | 0.00 (a) |

MUNICIPIO DE TEHUACÁN PUEBLA

NOTAS DE MEMORIA
Al 30 de Noviembre de 2019
(Cifras en pesos)

| | | | | | |
|-------|---|------|------|------|----------|
| 7.6.3 | BIENES BAJO CONTRATO EN COMODATO | 0.00 | 0.00 | 0.00 | 0.00 (d) |
| 7.6.4 | CONTRATO DE COMODATO POR BIENES | 0.00 | 0.00 | 0.00 | 0.00 (a) |
| 7.7 | OTRAS CUENTAS DE ORDEN | 0.00 | 0.00 | 0.00 | 0.00 (d) |
| 7.7.1 | OTRAS CUENTAS DE ORDEN | 0.00 | 0.00 | 0.00 | 0.00 (d) |
| 7.X | BIENES ARQUEOLÓGICOS, ARTÍSTICOS E HISTÓRICOS | 0.00 | 0.00 | 0.00 | 0.00 (d) |
| 7.X.1 | BIENES ARQUEOLÓGICOS EN CUSTODIA | 0.00 | 0.00 | 0.00 | 0.00 (d) |
| 7.X.2 | CUSTODIA DE BIENES ARQUEOLÓGICOS | 0.00 | 0.00 | 0.00 | 0.00 (a) |
| 7.X.3 | BIENES ARTÍSTICOS EN CUSTODIA | 0.00 | 0.00 | 0.00 | 0.00 (d) |
| 7.X.4 | CUSTODIA DE BIENES ARTÍSTICOS | 0.00 | 0.00 | 0.00 | 0.00 (a) |
| 7.X.5 | BIENES HISTÓRICOS EN CUSTODIA | 0.00 | 0.00 | 0.00 | 0.00 (d) |
| 7.X.6 | CUSTODIA DE BIENES HISTÓRICOS | 0.00 | 0.00 | 0.00 | 0.00 (a) |

MEM-02 CUENTAS DE ORDEN PRESUPUESTARIAS:

| Cuenta | Nombre de la Cuenta | Saldo Inicial | Cargo | Abono | Saldo Final |
|--------|---|---------------|------------------|------------------|--------------------|
| 8 | CUENTAS DE ORDEN PRESUPUESTARIAS | 0.00 | 7,605,794,047.83 | 7,605,794,047.83 | 0.00 (a) |
| 8.1 | LEY DE INGRESOS | 0.00 | 2,726,107,424.15 | 2,726,107,424.15 | 0.00 (a) |
| 8.1.1 | LEY DE INGRESOS ESTIMADA | 0.00 | 830,084,714.97 | 0.00 | 830,084,714.97 (d) |
| 8.1.2 | LEY DE INGRESOS POR EJECUTAR | 0.00 | 892,163,526.13 | 1,013,255,612.98 | 121,092,086.85 (a) |
| 8.1.3 | MODIFICACIONES A LA LEY DE INGRESOS ESTIMADA | 0.00 | 183,170,898.01 | 71,475,241.09 | 111,695,656.92 (d) |
| 8.1.4 | LEY DE INGRESOS DEVENGADA | 0.00 | 820,688,285.04 | 820,688,285.04 | 0.00 (a) |
| 8.1.5 | LEY DE INGRESOS RECAUDADA | 0.00 | 0.00 | 820,688,285.04 | 820,688,285.04 (a) |
| 8.2 | PRESUPUESTO DE EGRESOS | 0.00 | 4,879,686,623.68 | 4,879,686,623.68 | 0.00 (d) |
| 8.2.1 | PRESUPUESTO DE EGRESOS APROBADO | 0.00 | 0.00 | 830,084,714.97 | 830,084,714.97 (a) |
| 8.2.2 | PRESUPUESTO DE EGRESOS POR EJERCER | 0.00 | 1,723,249,037.18 | 1,432,183,372.27 | 291,065,664.91 (d) |
| 8.2.3 | MODIFICACIONES AL PRESUPUESTO DE EGRESOS APROBADO | 0.00 | 781,468,665.29 | 893,164,322.21 | 111,695,656.92 (a) |
| 8.2.4 | PRESUPUESTO DE EGRESOS COMPROMETIDO | 0.00 | 650,714,706.98 | 587,522,744.45 | 63,191,962.53 (d) |
| 8.2.5 | PRESUPUESTO DE EGRESOS DEVENGADO | 0.00 | 587,522,744.45 | 568,365,734.89 | 19,157,009.56 (d) |
| 8.2.6 | PRESUPUESTO DE EGRESOS EJERCIDO | 0.00 | 568,365,734.89 | 568,365,734.89 | 0.00 (d) |
| 8.2.7 | PRESUPUESTO DE EGRESOS PAGADO | 0.00 | 568,365,734.89 | 0.00 | 568,365,734.89 (d) |

Bajo protesta de decir verdad declaramos que los Estados Financieros y Balances son razonablemente correctos y son responsabilidad del signatario.

LIC. FELIPE DE JESUS PATJANE MARTINEZ
PRESIDENTE MUNICIPAL

LIC. ALEJANDRO GUEZ MARTINEZ
SECRETARIO GENERAL

LIC. MARLA DEL CARMEN ANSELMO RODRIGUEZ
TESORERA MUNICIPAL

SECRETARÍA
DEL
HONORABLE
AYUNTAMIENTO
MUNICIPAL
DE TEHUACÁN
GOBIERNO DE LA CIUDAD
2018 - 2021

TESORERÍA
MUNICIPAL
DE TEHUACÁN
2018 - 2021
20013