

MUNICIPIO DE TEHUACÁN PUEBLA

ESTADO DE ACTIVIDADES
Del 1 de Enero al 31 de Mayo de 2019 y 2018
(Cifras en pesos)

	2019	2018
INGRESOS Y OTROS BENEFICIOS		
INGRESOS DE GESTIÓN	83,364,249.02	160,211,733.50
IMPUESTOS	53,325,549.68	59,344,833.70
CUOTAS Y APORTACIONES DE SEGURIDAD SOCIAL	0.00	0.00
CONTRIBUCIONES DE MEJORAS	0.00	0.00
DERECHOS	24,172,726.11	89,745,025.78
PRODUCTOS DE TIPO CORRIENTE	2,015,297.35	4,188,023.11
APROVECHAMIENTOS DE TIPO CORRIENTE	3,850,675.88	6,933,850.91
INGRESOS POR VENTA DE BIENES Y PRESTACIÓN DE SERVICIOS	0.00	0.00
PART, APORT, CONV, INCENT. DERIV. D/COLAB.FISCAL, F. DIST. DE APORT, TRANSF, ASIG, SUBS Y SUBV Y P Y JUB	283,167,523.83	629,968,097.42
PART, APORT, CONV, INCENT. DERIV. D/COLAB.FISCAL, F. DIST. DE APORT	283,167,523.83	629,968,097.42
TRANSFERENCIAS, ASIGNACIONES, SUBSIDIOS Y SUBVENCIONES Y PENSIONES Y JUBILACIONES	0.00	0.00
OTROS INGRESOS Y BENEFICIOS	3,678,279.38	628,904.45
INGRESOS FINANCIEROS	92,312.93	609,871.23
INCREMENTO POR VARIACIÓN DE INVENTARIOS	0.00	0.00
DISMINUCIÓN DEL EXCESO DE ESTIMACIONES POR PÉRDIDA O DETERIORO U OBSOLESCENCIA	0.00	0.00
DISMINUCIÓN DEL EXCESO DE PROVISIONES	0.00	0.00
OTROS INGRESOS Y BENEFICIOS VARIOS	3,585,966.45	19,033.22
TOTAL DE INGRESOS Y OTROS BENEFICIOS	370,210,052.23	790,808,735.37
GASTOS Y OTRAS PÉRDIDAS		
GASTOS DE FUNCIONAMIENTO	247,953,835.15	466,722,782.83
SERVICIOS PERSONALES	123,295,959.00	271,507,654.53
MATERIALES Y SUMINISTROS	43,919,595.90	53,480,481.63
SERVICIOS GENERALES	80,738,280.25	141,734,646.67
TRANSFERENCIAS, ASIGNACIONES, SUBSIDIOS Y OTRAS AYUDAS	31,282,329.31	45,705,117.64
TRANSFERENCIAS INTERNAS Y ASIGNACIONES AL SECTOR PÚBLICO	18,230,523.81	28,703,065.46
TRANSFERENCIAS AL RESTO DEL SECTOR PÚBLICO	0.00	0.00
SUBSIDIOS Y SUBVENCIONES	0.00	0.00
AYUDAS SOCIALES	8,191,936.50	7,168,627.93
PENSIONES Y JUBILACIONES	4,858,869.00	9,688,053.00
TRANSFERENCIAS A FIDEICOMISOS, MANDATOS Y CONTRATOS ANÁLOGOS	0.00	0.00
TRANSFERENCIAS A LA SEGURIDAD SOCIAL	0.00	0.00
DONATIVOS	0.00	145,371.25
TRANSFERENCIAS AL EXTERIOR	0.00	0.00
PARTICIPACIONES Y APORTACIONES	2,016,739.90	0.00
PARTICIPACIONES	2,016,739.90	0.00
APORTACIONES	0.00	0.00
CONVENIOS	0.00	0.00
INTERESES, COMISIONES Y OTROS GASTOS DE LA DEUDA PÚBLICA	30,957.33	391,618.75

MUNICIPIO DE TEHUACÁN PUEBLA

ESTADO DE ACTIVIDADES
Del 1 de Enero al 31 de Mayo de 2019 y 2018
(Cifras en pesos)

	2019	2018
INTERESES DE LA DEUDA PÚBLICA	30,957.33	391,618.75
COMISIONES DE LA DEUDA PÚBLICA	0.00	0.00
GASTOS DE LA DEUDA PÚBLICA	0.00	0.00
COSTO POR COBERTURAS	0.00	0.00
APOYOS FINANCIEROS	0.00	0.00
OTROS GASTOS Y PÉRDIDAS EXTRAORDINARIAS	4,905,075.45	14,315,615.47
ESTIMACIONES, DEPRECIACIONES, DETERIOROS, OBSOLESCENCIAS Y AMORTIZACIONES	4,905,075.45	14,315,615.47
PROVISIONES	0.00	0.00
DISMINUCIONES DE INVENTARIOS	0.00	0.00
AUMENTO POR INSUFICIENCIA DE ESTIMACIONES POR PÉRDIDA O DETERIORO U OBSOLESCENCIA	0.00	0.00
AUMENTO POR INSUFICIENCIA DE PROVISIONES	0.00	0.00
OTROS GASTOS	0.00	0.00
INVERSIÓN PÚBLICA	0.00	296,444,634.67
INVERSIÓN PÚBLICA NO CAPITALIZABLE	0.00	296,444,634.67
TOTAL DE GASTOS Y OTRAS PÉRDIDAS	286,188,937.14	823,579,769.36
RESULTADOS DEL EJERCICIO (AHORRO/DESAHORRO)	84,021,115.09	-32,771,033.99

Bajo protesta de decir verdad declaramos que los Estados Financieros y sus notas son razonablemente correctos y son responsabilidad del emisor.

LIC. FELIPE DE JESUS PATJANE MARTINEZ
PRESIDENTE MUNICIPAL

LIC. LUIS ANDRES SALGADO ARRIOLA
SECRETARIO GENERAL

AYUNTAMIENTO
TEHUACÁN, PUE.
2018 - 2021

LIC. ANDRES ESCOBEDO CALDERON
TESORERO MUNICIPAL



SECRETARÍA
DEL
HONORABLE
AYUNTAMIENTO
DE TEHUACÁN
TEHUACÁN
GOBIERNO DE LA CIUDAD
2018 - 2021



HONORABLE
AYUNTAMIENTO
DE TEHUACÁN
PUEBLA

TESORERÍA

RENACE CON TODOS
TEHUACÁN
GOBIERNO DE LA CIUDAD
2018 - 2021

MUNICIPIO DE TEHUACÁN PUEBLA

ESTADO DE SITUACIÓN FINANCIERA
Al 31 de Mayo de 2019 y 2018
(Cifras en pesos)

	2019	2018
ACTIVO		
ACTIVO CIRCULANTE		
EFFECTIVO Y EQUIVALENTES	97,656,949.24	12,155,052.66
DERECHOS A RECIBIR EFFECTIVO O EQUIVALENTES	9,646,247.62	1,848,249.73
DERECHOS A RECIBIR BIENES O SERVICIOS	7,213,787.01	0.00
INVENTARIOS	0.00	0.00
ALMACENES	0.00	0.00
ESTIMACIÓN POR PÉRDIDAS O DETERIORO DE	0.00	0.00
ACTIVOS CIRCULANTES	0.00	0.00
OTROS ACTIVOS CIRCULANTES	0.00	0.00
TOTAL DE ACTIVOS CIRCULANTES	114,518,993.87	14,003,302.39
ACTIVO NO CIRCULANTE		
INVERSIONES FINANCIERAS A LARGO PLAZO	0.00	0.00
DERECHOS A RECIBIR EFFECTIVO O EQUIVALENTES A LARGO PLAZO	29,290,350.00	29,288,750.00
BIENES INMUEBLES, INFRAESTRUCTURA Y CONSTRUCCIONES EN PROCESO	554,450,932.71	552,746,787.49
BIENES MUEBLES	109,634,463.07	107,366,685.47
ACTIVOS INTANGIBLES	444,944.16	444,944.16
DEPRECIACIÓN, DETERIORO Y AMORTIZACIÓN ACUMULADA DE BIENES	-94,108,255.10	-89,203,179.65
ACTIVOS DIFERIDOS	0.00	0.00
ESTIMACIÓN POR PÉRDIDA O DETERIORO DE ACTIVOS NO CIRCULANTES	0.00	0.00
OTROS ACTIVOS NO CIRCULANTES	0.00	0.00
TOTAL DE ACTIVOS NO CIRCULANTES	599,712,454.84	600,643,997.47
TOTAL DE ACTIVOS	1,714,211,448.71	1,607,647,300.16
PASIVO		
PASIVO CIRCULANTE		
CUENTAS POR PAGAR A CORTO PLAZO	25,867,681.42	10,036,681.78
DOCUMENTOS POR PAGAR A CORTO PLAZO	0.00	0.00
FORCIÓN A CORTO PLAZO DE LA DEUDA PÚBLICA A LARGO PLAZO	0.00	0.00
TÍTULOS Y VALORES A CORTO PLAZO	0.00	0.00
PASIVOS DIFERIDOS A CORTO PLAZO	0.00	0.00
FONDOS Y BIENES DE TERCEROS EN GARANTÍA	0.00	0.00
Y/O ADMINISTRACIÓN A CORTO PLAZO	74,328.00	74,328.00
PROVISIONES A CORTO PLAZO	0.00	0.00
OTROS PASIVOS A CORTO PLAZO	0.00	0.00
TOTAL DE PASIVOS CIRCULANTES	25,942,009.42	10,111,009.78
PASIVO NO CIRCULANTE		
CUENTAS POR PAGAR A LARGO PLAZO	0.00	0.00
DOCUMENTOS POR PAGAR A LARGO PLAZO	0.00	0.00
DEUDA PÚBLICA A LARGO PLAZO	0.00	0.00
PASIVOS DIFERIDOS A LARGO PLAZO	0.00	0.00
FONDOS Y BIENES DE TERCEROS EN GARANTÍA	0.00	0.00
Y/O ADMINISTRACIÓN A LARGO PLAZO	0.00	0.00
PROVISIONES A LARGO PLAZO	0.00	0.00
TOTAL DE PASIVOS NO CIRCULANTES	0.00	0.00
TOTAL DEL PASIVO	25,942,009.42	10,111,009.78
HACIENDA PÚBLICA / PATRIMONIO		
HACIENDA PÚBLICA/PATRIMONIO CONTRIBUIDO	899,397,705.20	899,397,705.20
APORTACIONES	898,525,785.20	898,525,785.20
DONACIONES DE CAPITAL	871,920.00	871,920.00
ACTUALIZACIÓN DE LA HACIENDA PÚBLICA/PATRIMONIO	0.00	0.00
TOTAL DEL PASIVO	1,711,719,410.40	1,670,715,310.40

MUNICIPIO DE TEHUACÁN PUEBLA
 ESTADO DE SITUACIÓN FINANCIERA
 Al 31 de Mayo de 2019 y 2018
 (Cifras en pesos)

	2019	2018
HACIENDA PÚBLICA/PATRIMONIO GENERADO	-211,106,275.91	-294,861,415.12
RESULTADOS DEL EJERCICIO (AHORRO / DESAHORRO)	84,021,115.09	-32,771,033.99
RESULTADOS DE EJERCICIOS ANTERIORES	8,352,039.45	41,001,593.48
REVALUOS	0.00	0.00
RESERVAS	0.00	0.00
RECTIFICACIONES DE RESULTADOS DE EJERCICIOS ANTERIORES	-303,481,430.45	-303,091,974.61
EXCESO O INSUFICIENCIA EN LA ACTUALIZACIÓN DE LA HACIENDA PÚBLICA/PATRIMONIO	0.00	0.00
RESULTADO POR POSICIÓN MONETARIA	0.00	0.00
RESULTADO POR TENENCIA DE ACTIVOS NO MONETARIOS	0.00	0.00
TOTAL HACIENDA PÚBLICA/PATRIMONIO.....	688,289,429.29	604,536,290.08
TOTAL DEL PASIVO Y HACIENDA PÚBLICA/PATRIMONIO...	714,231,438.71	614,647,299.86
TOTAL DEL ACTIVO.....	714,231,438.71	614,647,299.86

Bajo protesta de decir verdad declaramos que los Estados Financieros y sus Anexos son razonablemente correctos y son responsabilidad del emisor

LIC. FELIPE DE JESUS PATUJNE MARTINEZ, LIC. LUIS ANDRES ESCOBEDO CALDERON
 PRESIDENTE MUNICIPAL MUNICIPAL SECRETARIO GENERAL

TEHUACÁN GOBIERNO DE LA CIUDAD AYUNTAMIENTO DE TEHUACÁN PUEBLA

LIC. ANDRES ESCOBEDO CALDERON
 TESSORERO MUNICIPAL

Página 2 de 2
 GOBIERNO DE LA CIUDAD
 2018 - 2021

ESTADO DE VARIACIÓN EN LA HACIENDA PÚBLICA
Del 1 de Enero al 31 de Mayo de 2019
(Cifras en pesos)


Concepto	Hacienda Pública/ Patrimonio Contribuido	Hacienda Pública/ Patrimonio Generado de Ejercicios Ant.	Hacienda Pública/ Patrimonio Generado del Ejercicio	Exceso o Insuficiencia en la Actualización de la Hacienda Pública / Patrimonio /	TOTAL
Hacienda Pública / Patrimonio Contribuido Neto 2018	899,397,705.20				899,397,705.20
Aportaciones Donaciones de Capital	898,525,785.20				898,525,785.20
Actualización de la Hacienda Pública/Patrimonio	871,920.00				871,920.00
	0.00				0.00
Hacienda Pública / Patrimonio Generado Neto 2018		-262,090,381.13	-32,771,033.99		-294,861,415.12
Resultados del Ejercicio (Ahorro/Desahorro)			-32,771,033.99		-32,771,033.99
Resultados de Ejercicios Anteriores					41,001,593.48
Revalúos		41,001,593.48			41,001,593.48
Reservas		0.00			0.00
Rectificaciones de Resultados de Ejercicios Anteriores		0.00			0.00
		-303,091,974.61			-303,091,974.61
Exceso o Insuficiencia en la Actualización de la Hacienda Pública/Patrimonio Neto 2018				0.00	0.00
Resultado por Posición Monetaria Resultado por Tenencia de Activos no Monetarios				0.00	0.00
Hacienda Pública / Patrimonio Neto Final 2018	899,397,705.20	-262,090,381.13	-32,771,033.99		604,536,290.08
Cambios en la Hacienda Pública / Patrimonio Contribuido Neto 2019	0.00				0.00
Aportaciones Donaciones de Capital	0.00				0.00
Actualización de la Hacienda Pública/Patrimonio	0.00				0.00

MUNICIPIO DE TEHUACÁN PUEBLA

ESTADO DE VARIACIÓN EN LA HACIENDA PÚBLICA
Del 1 de Enero al 31 de Mayo de 2019
(Cifras en pesos)

Variaciones de la Hacienda Pública /			
Patrimonio Generado Neto 2019	116,402,693.24		83,753,139.21
Resultados del Ejercicio	84,021,115.09		84,021,115.09
(Ahorro/Desahorro)			
Resultados de Ejercicios Anteriores	32,771,033.99		121,479.96
Revalúos	0.00		0.00
Reservas	0.00		0.00
Rectificaciones de Resultados de			
Ejercicios Anteriores	-389,455.84		-389,455.84
Cambios en el Exceso o Insuficiencia en			
la Actualización de la Hacienda		0.00	0.00
Pública/Patrimonio Neto 2019		0.00	0.00
Resultado por Posición Monetaria		0.00	0.00
Resultado por Tenencia de Activos no			
Monetarios			
Hacienda Pública / Patrimonio Neto	899,397,705.20	-294,739,935.16	604,657,770.04
Final 2019		83,631,659.25	688,289,429.29

Bajo protesta de decir verdad declaramos que los Estados Financieros y Balances son razonablemente correctos y son responsabilidad del emisor.



LIC. FELIPE DE JESUS PATJANE MARTINEZ
PRESIDENTE MUNICIPAL



LIC. LUIS ANDRES SANCHEZ
SECRETARIO GENERAL



LIC. ANDRES ESCOBEDO CALDERON
TESORERO MUNICIPAL



MUNICIPIO DE TEHUACÁN PUEBLA

ESTADO DE CAMBIOS EN LA SITUACIÓN FINANCIERA
Al 31 de Mayo de 2019 y 2018
(Cifras en pesos)

	Origen	Aplicación	Origen	Aplicación
ACTIVO	-	99,584,138.85	15,830,999.64	-
ACTIVO CIRCULANTE	-	103,515,681.48	15,830,999.64	-
EFFECTIVO Y EQUIVALENTES	-	85,503,896.58	-	-
DERECHOS A RECIBIR EFFECTIVO O EQUIVALENTES	-	7,797,997.89	-	-
DERECHOS A RECIBIR BIENES O SERVICIOS	-	7,213,787.01	-	-
INVENTARIOS	-	-	-	-
ALMACENES	-	-	-	-
ESTIMACIÓN POR PÉRDIDAS O DETERIORO DE	-	-	-	-
ACTIVOS CIRCULANTES	-	-	-	-
OTROS ACTIVOS CIRCULANTES	-	-	-	-
ACTIVO NO CIRCULANTE	931,542.63	-	-	-
INVERSIONES FINANCIERAS A LARGO PLAZO	-	-	-	-
DERECHOS A RECIBIR EFFECTIVO O EQUIVALENTES A LARGO PLAZO	-	1,600.00	-	-
BIENES INMUEBLES, INFRAESTRUCTURA Y CONSTRUCCIONES EN PROCESO	-	1,704,135.22	-	-
BIENES MUEBLES	-	2,267,797.60	-	-
ACTIVOS INTANGIBLES	-	-	-	-
DEPRECIACIÓN, DETERIORO Y AMORTIZACIÓN ACUMULADA DE BIENES	4,905,075.45	-	-	-
ACTIVOS DIFERIDOS	-	-	83,753,139.21	-
ESTIMACIÓN POR PÉRDIDA O DETERIORO DE	-	-	-	-
ACTIVOS NO CIRCULANTES	-	-	-	-
OTROS ACTIVOS NO CIRCULANTES	-	-	-	0.00
			83,753,139.21	-
			116,792,49.08	-
			-	32,649,554.03
			-	-



MUNICIPIO DE TEHUACÁN PUEBLA

ESTADO DE CAMBIOS EN LA SITUACIÓN FINANCIERA
Al 31 de Mayo de 2019 y 2018
(Cifras en pesos)



Origen	Aplicación	Origen	Aplicación
	RESERVAS	-	-
	RECTIFICACIONES DE RESULTADOS DE EJERCICIOS ANTERIORES	-	389,155.84
	EXCESO O INSUFICIENCIA EN LA ACTUALIZACIÓN DE LA HACIENDA PÚBLICA/PATRIMONIO	-	-
	RESULTADO POR POSICIÓN MONETARIA	-	-
	RESULTADO POR TENENCIA DE ACTIVOS NO MONETARIOS	-	-

Bajo protesta de decir verdad declaramos que los Estados Financieros y sus datos son razonablemente correctos y son responsabilidad del emisor.

LIC. FELIPE DE JESUS PATUJANE MARTINEZ
PRESIDENTE MUNICIPAL

LIC. LUIS ANDRES SALGADO ARRIAGA
SECRETARIO GENERAL

LIC. ANDRES ESCOBEDO CAJERAN
TESORERO MUNICIPAL




HONORABLE AYUNTAMIENTO DE TEHUACÁN PUEBLA
TESORERÍA



TEHUACÁN GOBIERNO DE LA CIUDAD 2018 - 2021

MUNICIPIO DE TEHUACÁN PUEBLA

ESTADO DE FLUJOS DE EFECTIVO
Del 1 de Enero al 31 de Mayo de 2019 y 2018
(Cifras en pesos)

	2019	2018
FLUJOS DE EFECTIVO DE LAS ACTIVIDADES DE OPERACIÓN		
ORIGEN	370,210,052.23	790,808,735.37
IMPUESTOS	53,325,549.68	59,344,833.70
CUOTAS Y APORTACIONES DE SEGURIDAD SOCIAL	0.00	0.00
CONTRIBUCIONES DE MEJORAS	0.00	0.00
DERECHOS	24,172,726.11	89,745,025.78
PRODUCTOS DE TIPO CORRIENTE	2,015,297.35	4,188,023.11
APROVECHAMIENTOS DE TIPO CORRIENTE	3,850,675.88	6,933,850.91
INGRESOS POR VENTA DE BIENES Y PRESTACIÓN DE SERVICIOS	0.00	0.00
PART.APORT.CONV.INCENT. DERIV. D/COLAB. FISCAL, F. DIST. DE APORT Y SUBVENCIONES Y PENSIONES Y JUBILACIONES	283,167,523.83	629,968,097.42
TRANSFERENCIAS, ASIGNACIONES, SUBSIDIOS Y SUBVENCIONES Y PENSIONES Y JUBILACIONES	0.00	0.00
OTROS ORIGENES DE OPERACIÓN	3,678,279.38	628,904.45
APLICACION	281,283,861.69	512,819,519.22
SERVICIOS PERSONALES	123,295,959.00	271,507,654.53
MATERIALES Y SUMINISTROS	43,919,595.90	53,480,481.63
SERVICIOS GENERALES	80,738,280.25	141,734,646.67
TRANSFERENCIAS INTERNAS Y ASIGNACIONES AL SECTOR PÚBLICO	18,230,523.61	28,703,065.46
TRANSFERENCIAS AL RESTO DEL SECTOR PÚBLICO	0.00	0.00
SUBSIDIOS Y SUBVENCIONES	0.00	0.00
AYUDAS SOCIALES	8,191,936.50	7,168,627.93
PENSIONES Y JUBILACIONES	4,859,869.00	9,688,053.00
TRANSFERENCIAS A FIDEICOMISOS, MANDATOS Y CONTRATOS ANÁLOGOS	0.00	0.00
TRANSFERENCIAS A LA SEGURIDAD SOCIAL	0.00	0.00
DONATIVOS	0.00	145,371.25
TRANSFERENCIAS AL EXTERIOR	0.00	0.00
PARTICIPACIONES	2,016,739.90	0.00
APORTACIONES	0.00	0.00
CONVENIOS	0.00	0.00
OTRAS APLICACIONES DE OPERACIÓN	30,957.33	391,618.75
FLUJOS NETOS DE EFECTIVO POR ACTIVIDADES DE OPERACIÓN	88,926,190.54	277,989,216.15
FLUJOS DE EFECTIVO DE LAS ACTIVIDADES DE INVERSIÓN		
ORIGEN	0.00	0.00
BIENES INMUEBLES, INFRAESTRUCTURA Y CONSTRUCCIONES EN PROCESO	0.00	0.00
BIENES MUEBLES	0.00	0.00
OTROS ORIGENES DE INVERSIÓN	0.00	0.00
APLICACIÓN	3,971,932.82	341,706,441.44
BIENES INMUEBLES, INFRAESTRUCTURA Y CONSTRUCCIONES EN PROCESO	1,704,135.22	351,595,039.49
BIENES MUEBLES	2,267,797.60	-9,888,596.05
OTRAS APLICACIONES DE INVERSIÓN	0.00	0.00
FLUJOS NETOS DE EFECTIVO POR ACTIVIDADES DE INVERSIÓN	-3,971,932.82	-341,706,441.44
FLUJOS DE EFECTIVO DE LAS ACTIVIDADES DE FINANCIAMIENTO		
ORIGEN	15,565,534.76	-29,827,808.02
ENDEUDAMIENTO NETO	2,511.00	1,350,000.00
INTERNO	2,511.00	1,350,000.00
EXTERNO	0.00	0.00
OTROS ORIGENES DE FINANCIAMIENTO	15,563,023.76	-31,177,808.02
APLICACIÓN	15,015,895.90	-1,151,937.80
SERVICIOS DE LA DEUDA	2,511.00	9,984,953.76
INTERNO	2,511.00	9,984,953.76
EXTERNO	0.00	0.00
OTRAS APLICACIONES DE FINANCIAMIENTO	15,013,384.90	-11,136,896.56
FLUJOS NETOS DE EFECTIVO POR ACTIVIDADES DE FINANCIAMIENTO	549,638.86	-28,675,870.22
Incremento/Disminución Neta en el Efectivo y Equivalentes al Efectivo	85,503,896.58	-92,393,095.51
Efectivo y Equivalentes al Efectivo al Inicio del Ejercicio	12,155,052.66	104,548,146.17
Efectivo y Equivalentes al Efectivo al Final del Ejercicio	97,658,949.24	12,155,052.66

MUNICIPIO DE TEHUACÁN PUEBLA

ESTADO DE FLUJOS DE EFECTIVO
Del 1 de Enero al 31 de Mayo de 2019 y 2018
(Cifras en pesos)

Bajo protesta de decir verdad declaramos que los Estados Financieros y sus
son razonablemente correctos y son responsabilidad del emisor.

LIC. FELIPE DE JESUS PATUÑO MARTÍNEZ
PRESIDENTE MUNICIPAL

LIC. LUIS ANDRÉS SALCADO ARRIOLA
SECRETARIO GENERAL

SECRETARÍA
DEL
HONORABLE
AYUNTAMIENTO
DE TEHUACÁN

AYUNTAMIENTO
TEHUACÁN, PUE.
2018 - 2021

GOBIERNO DE LA CIUDAD
HONORABLE
AYUNTAMIENTO
DE TEHUACÁN
PUEBLA

LIC. ANDRÉS ESCOBEDO CALDERÓN
TESORERO MUNICIPAL

TESORERÍA
SERVIR CON TODOS

TEHUACÁN
GOBIERNO DE LA CIUDAD
2018 • 2021

MUNICIPIO DE TEHUACÁN PUEBLA
INFORME SOBRE PASIVOS CONTINGENTES
Al 31 de Mayo de 2019
(Cifras en pesos)

DEMANDAS:

JUICIOS:

AVALES:

GARANTÍAS:


Bajo protesta de decir verdad declaramos que los Estados Financieros y sus notas,
son razonablemente correctos y son responsabilidad del emisor.




LIC. FELIPE DE JESUS PATJAR MARTINEZ
PRESIDENTE MUNICIPAL



PRESIDENCIA
MUNICIPAL
AYUNTAMIENTO
TEHUACÁN, PUE
2018 - 2021



LIC. LUIS ANDRES SALGADO ARRIOLA
SECRETARIO GENERAL



LIC. ANDRES ESCOBEDO CALDERON
TESORERO MUNICIPAL



HONORABLE
AYUNTAMIENTO
DE TEHUACÁN
PUEBLA

TESORERÍA

RENACE CON TODOS

TEHUACÁN
GOBIERNO DE LA CIUDAD
2018 - 2021

MUNICIPIO DE TEHUACÁN PUEBLA

ESTADO ANALÍTICO DEL ACTIVO
Del 1 de Enero al 31 de Mayo de 2019
(Cifras en pesos)

Concepto	Saldo Inicial 1	Cargos del periodo 2	Abonos del periodo 3	Saldo final 4=(1+2-3)	Variación del periodo 5=(4-1)
ACTIVO	614,647,299.86	948,100,302.27	848,516,163.42	714,231,438.71	99,584,138.85
ACTIVO CIRCULANTE	14,003,302.39	942,989,808.22	842,474,126.74	114,518,983.87	100,515,681.48
EFFECTIVO Y EQUIVALENTES	12,155,052.66	520,040,755.33	434,536,858.75	97,658,949.24	85,503,896.58
DERECHOS A RECIBIR EFECTIVO O EQUIVALENTES	1,848,249.73	415,735,265.88	407,937,267.99	9,646,247.62	7,797,997.89
DERECHOS A RECIBIR BIENES O SERVICIOS	0.00	7,213,787.01	0.00	7,213,787.01	7,213,787.01
INVENTARIOS	0.00	0.00	0.00	0.00	0.00
ALMACENES	0.00	0.00	0.00	0.00	0.00
ESTIMACIÓN POR PÉRDIDAS O DETERIORO DE ACTIVOS CIRCULANTES	0.00	0.00	0.00	0.00	0.00
OTROS ACTIVOS CIRCULANTES	0.00	0.00	0.00	0.00	0.00
ACTIVO NO CIRCULANTE	600,643,997.47	5,110,494.05	6,042,036.68	599,712,454.84	-931,542.63
INVERSIONES FINANCIERAS A LARGO PLAZO	0.00	0.00	0.00	0.00	0.00
DERECHOS A RECIBIR EFECTIVO O EQUIVALENTES A LARGO PLAZO	29,288,750.00	1,600.00	0.00	29,290,350.00	1,600.00
BIENES INMUEBLES, INFRAESTRUCTURA Y CONSTRUCCIONES EN PROCESO	552,746,797.49	1,704,135.22	0.00	554,450,932.71	1,704,135.22
BIENES MUEBLES	107,366,685.47	2,267,797.60	0.00	109,634,483.07	2,267,797.60
ACTIVOS INTANGIBLES	444,944.16	0.00	0.00	444,944.16	0.00
DEPRECIACIÓN, DETERIORO Y AMORTIZACIÓN ACUMULADA DE BIENES	-89,203,179.65	-1,136,961.23	-6,042,036.68	-94,108,255.10	-4,905,075.45
ACTIVOS DIFERIDOS	0.00	0.00	0.00	0.00	0.00
ESTIMACIÓN POR PÉRDIDA O DETERIORO DE ACTIVOS NO CIRCULANTES	0.00	0.00	0.00	0.00	0.00
OTROS ACTIVOS NO CIRCULANTES	0.00	0.00	0.00	0.00	0.00

Bajo protesta de decir verdad declaramos que los Estados Financieros y sus notas, son razonablemente correctos y son responsabilidad del emisor.

MUNICIPIO DE TEHUACÁN PUEBLA

ESTADO ANALÍTICO DEL ACTIVO
Del 1 de Enero al 31 de Mayo de 2019
(Cifras en pesos)

LIC. FELIPE DE JESUS PATORNE MARTINEZ
PRESIDENTE MUNICIPAL

LIC. LUIS ANDRES SALGADO ARRIOLA
SECRETARIO GENERAL

LIC. ANDRES ESCOBEDO CALDERÓN
TESORERO MUNICIPAL

ESTADOS UNIDOS MEXICANOS
SECRETARIA DEL HONORABLE AYUNTAMIENTO DE TEHUACÁN

AYUNTAMIENTO TEHUACÁN, PUE. 2018 - 2021

TEHUACÁN GOBIERNO DE LA CIUDAD 2018 - 2021

TESORERÍA
VENACE CON TODOS

MUNICIPIO DE TEHUACÁN PUEBLA

ESTADO ANALÍTICO DE LA DEUDA Y OTROS PASIVOS
Del 1 de Enero al 31 de Mayo de 2019
(Cifras en pesos)

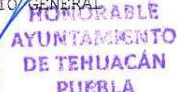
DENOMINACIÓN DE LAS DEUDAS	Moneda de Contratación	Institución o País Acreedor	Saldo Inicial del Periodo	Saldo Final del Periodo
DEUDA PÚBLICA				
CORTO PLAZO				
DEUDA INTERNA				
Instituciones de Crédito			0.00	0.00
Títulos y Valores			0.00	0.00
Arrendamientos financieros			0.00	0.00
DEUDA EXTERNA				
Organismos Financieros Internacionales			0.00	0.00
Deuda Bilateral			0.00	0.00
Títulos y Valores			0.00	0.00
Arrendamientos Financieros			0.00	0.00
SUBTOTAL CORTO PLAZO			0.00	0.00
LARGO PLAZO				
DEUDA INTERNA				
Instituciones de Crédito			0.00	0.00
Títulos y Valores			0.00	0.00
Arrendamientos financieros			0.00	0.00
DEUDA EXTERNA				
Organismos Financieros Internacionales			0.00	0.00
Deuda Bilateral			0.00	0.00
Títulos y Valores			0.00	0.00
Arrendamientos Financieros			0.00	0.00
SUBTOTAL LARGO PLAZO			0.00	0.00
OTROS PASIVOS			10,111,009.42	10,111,009.42
TOTAL DEUDA Y OTROS PASIVOS			10,111,009.42	10,111,009.42

Bajo protesta de decir verdad declaramos que los Estados Financieros y sus notas, son razonablemente correctos y son responsabilidad del emisor.

LIC. FELIPE DE JESUS PATJANE MARTINEZ
PRESIDENTE MUNICIPAL

LIC. LUIS ANDRES SALGADO ARRIOLA
SECRETARIO GENERAL

LIC. ANDRES ESCOBEDO CALDERON
TESORERO MUNICIPAL



MUNICIPIO DE TEHUACÁN PUEBLA

ESTADO ANALÍTICO DE INGRESOS

Del 1 de Enero al 31 de Mayo de 2019
(Cifras en pesos)

Rubro de Ingresos	Ingreso Estimado (1)	Ampliaciones y Reducciones (2)	Ingreso Modificado (3=1+2)	Ingreso Devengado (4)	Ingreso Recaudado (5)	Diferencia (6=5-1)
IMPUESTOS	56,354,904.50	3,242,239.80	59,597,144.30	53,325,549.68	53,325,549.68	-3,029,354.82
CUOTAS Y APORTACIONES DE SEGURIDAD SOCIAL	0.00	0.00	0.00	0.00	0.00	0.00
CONTRIBUCIONES DE MEJORAS	0.00	0.00	0.00	0.00	0.00	0.00
DERECHOS	109,500,653.84	-10,497,055.91	99,003,797.93	24,172,726.11	24,172,726.11	-85,328,127.73
PRODUCTOS	7,942,264.00	179,314.50	8,121,578.50	2,015,297.35	2,015,297.35	-5,926,966.65
APROVECHAMIENTOS	21,615,379.54	382,684.14	21,998,063.68	3,942,988.81	3,942,988.81	-17,672,390.73
INGRESOS POR VENTAS DE BIENES,	0.00	3,585,966.41	3,585,966.41	3,585,966.41	3,585,966.41	3,585,966.41
PRESTACIÓN DE SERVICIOS Y OTROS INGRESOS PARTICIPACIONES, APORTACIONES, CONVENIOS, INCENTIVOS DERIV. DE LA COLAB. FISCAL Y FONDOS DIST. DE APORT	634,671,313.09	76,867,897.07	711,539,210.16	283,167,523.83	283,167,523.83	-351,503,789.26
TRANSFERENCIAS, ASIGNACIONES, SUBSIDIOS Y SUBVENCIONES, Y PENSIONES Y JUBILACIONES	0.00	3,745,730.67	3,745,730.67	0.00	0.00	0.00
INGRESOS DERIVADOS DE FINANCIAMIENTOS	0.00	0.00	0.00	-1,000,000.00	-1,000,000.00	-1,000,000.00
TOTAL	830,084,714.97	77,506,776.68	907,591,491.65	369,210,052.19	369,210,052.19	-468,381,439.46
					Ingresos Excedentes	3,585,966.41

MUNICIPIO DE TEHUACÁN PUEBLA

ESTADO ANALÍTICO DE INGRESOS
Del 1 de Enero al 31 de Mayo de 2019
(Cifras en pesos)

Estado Analítico de Ingresos por Fuente de Financiamiento	Ingreso Estimado (1)	Ampliaciones/ Reducciones (2)	Ingreso Modificado (3=1+2)	Ingreso Devengado (4)	Ingreso Recaudado (5)	Diferencia (6=5-1)
INGRESOS DEL PODER EJECUTIVO FEDERAL O ESTATAL Y DE LOS MUNICIPIOS	830,084,714.97	73,920,810.27	904,005,525.24	366,624,085.78	366,624,085.78	-463,460,629.19
IMPUESTOS	56,354,904.50	3,242,239.80	59,597,144.30	53,325,549.68	53,325,549.68	-3,029,354.82
CUOTAS Y APORTACIONES DE SEGURIDAD SOCIAL	0.00	0.00	0.00	0.00	0.00	0.00
CONTRIBUCIONES DE MEJORAS	109,500,853.84	-10,497,055.91	99,003,797.93	24,172,726.11	24,172,726.11	-85,328,177.73
DERECHOS	7,942,264.00	179,314.50	8,121,578.50	2,015,297.35	2,015,297.35	-5,926,966.85
PRODUCTOS	21,615,379.54	382,684.14	21,998,063.68	3,942,988.81	3,942,988.81	-17,672,390.73
APROVECHAMIENTOS	634,671,313.09	76,867,897.07	711,539,210.16	283,167,523.83	283,167,523.83	-351,503,789.26
PARTICIPACIONES, APORTACIONES, CONVENIOS, INGENTIVOS DERIV. DE LA COLAB. FISCAL Y FONDOS DIST. DE APORT	0.00	3,745,730.67	3,745,730.67	0.00	0.00	0.00
TRANSFERENCIAS, ASIGNACIONES, SUBSIDIOS Y SUBVENCIONES, Y PENSIONES Y JUBILACIONES	0.00	0.00	0.00	0.00	0.00	0.00
INGRESOS DE LOS ENTES PÚBLICOS DE LOS PODERES LEGISLATIVO Y JUDICIAL, DE LOS ÓRGANOS AUTÓNOMOS Y DEL SECTOR PARAESTATAL O PARAMUNICIPAL, ASÍ COMO DE LAS EMPRESAS PRODUCTIVAS DEL ESTADO	0.00	0.00	0.00	0.00	0.00	0.00
CUOTAS Y APORTACIONES DE SEGURIDAD SOCIAL	0.00	0.00	0.00	0.00	0.00	0.00
PRODUCTOS	0.00	0.00	0.00	0.00	0.00	0.00
INGRESOS POR VENTAS DE BIENES, PRESTACIÓN DE SERVICIOS Y OTROS INGRESOS	0.00	0.00	0.00	0.00	0.00	0.00
TRANSFERENCIAS, ASIGNACIONES, SUBSIDIOS Y SUBVENCIONES, Y PENSIONES Y JUBILACIONES	0.00	0.00	0.00	0.00	0.00	0.00

Estado Analítico de Ingresos por Fuente de Financiamiento	Ingreso Estimado (1)	Ampliaciones/ Reducciones (2)	Ingreso Modificado (3=1+2)	Ingreso Devengado (4)	Ingreso Recaudado (5)	Diferencia (6-5-1)
INGRESOS DERIVADOS DE FINANCIAMIENTO	0.00	0.00	0.00	-1,000,000.00	-1,000,000.00	-1,000,000.00
INGRESOS DERIVADOS DE FINANCIAMIENTOS	0.00	0.00	0.00	-1,000,000.00	-1,000,000.00	-1,000,000.00
TOTAL	830,084,714.97	73,920,810.27	904,005,525.24	365,624,085.78	365,624,085.78	
						Ingresos Excedentes
						0.00

Bajo protesta de decir verdad declaramos, que los Estados Financieros y sus
anexos, son razonablemente
son razonablemente del emisor.

[Signature]



PRESIDENCIA MUNICIPAL
AYUNTAMIENTO
TEHUACAN, PUE.
2018 - 2021

SECRETARÍA DEL AYUNTAMIENTO DE TEHUACÁN
LIC. LUIS ANDRÉS SALGADO
SECRETARIO GENERAL
2018 - 2021



HONORABLE AYUNTAMIENTO DE TEHUACÁN PUEBLA
TESORERÍA
SENACE CON IDOS

LIC. ANDRÉS ESCOBEDO
TESORERO MUNICIPAL

TERJACÁN
GOBIERNO DE LA CIUDAD
2018 - 2021

MUNICIPIO DE TEHUACÁN PUEBLA

ESTADO ANALÍTICO DEL EJERCICIO DEL PRESUPUESTO DE EGRESOS
CLASIFICACIÓN ADMINISTRATIVA

Del 1 de Enero al 31 de Mayo de 2019
(Cifras en pesos)

Concepto	Egreso Aprobado (1)	Ampliaciones/Reducciones (2)	Egreso Modificado (3=1+2)	Egreso Devengado (4)	Egreso Pagado (5)	Subejercicio (6=3-4)
3						
3.1	830,084,714.97	77,506,776.68	907,591,491.65	286,255,794.51	268,414,258.13	621,335,697.14
3.1.1	830,084,714.97	77,506,776.68	907,591,491.65	286,255,794.51	268,414,258.13	621,335,697.14
3.1.1.1	830,084,714.97	77,506,776.68	907,591,491.65	286,255,794.51	268,414,258.13	621,335,697.14
3.1.1.1.1	830,084,714.97	77,506,776.68	907,591,491.65	286,255,794.51	268,414,258.13	621,335,697.14
3.1.1.1.1.1	830,084,714.97	77,506,776.68	907,591,491.65	286,255,794.51	268,414,258.13	621,335,697.14
000	0.00	0.00	0.00	0.00	0.00	0.00
0000	0.00	0.00	0.00	0.00	0.00	0.00
0101	26,195,812.41	-5,412,048.02	20,783,764.39	9,657,214.08	7,634,827.42	11,126,550.31
0102	1,940,800.02	1,104,393.82	3,045,193.84	2,393,333.96	2,227,741.24	651,859.88
0201	8,894,507.47	5,477,218.97	14,361,726.44	6,092,499.98	4,515,941.18	8,269,226.46
0301	0.00	12,491,173.94	12,491,173.94	10,491,173.94	10,486,165.94	2,000,000.00
0302	3,237,614.71	-156,221.57	3,081,393.14	1,904,959.86	1,797,812.58	1,176,633.28
0303	6,399,600.00	69,591.84	6,469,191.84	4,792,792.85	4,620,129.08	1,676,398.99
0304	0.00	0.00	0.00	0.00	0.00	0.00
0305	0.00	6,600.00	6,600.00	4,947.09	0.00	1,652.91
0306	2,235,720.00	46,860.54	2,282,580.54	1,074,592.58	1,045,994.66	1,207,987.96
0307	2,970,620.00	595,356.52	3,565,976.52	2,055,771.05	1,955,573.69	1,510,205.47
0308	5,397,103.43	539,784.29	5,936,887.72	2,756,454.01	2,584,667.35	3,180,433.71
0309	2,522,060.68	15,460,631.64	17,982,692.32	16,402,331.59	16,375,872.03	1,580,360.73
0310	2,672,000.00	-63,541.93	2,608,458.07	900,030.47	800,938.78	1,708,427.60
0311	4,455,601.90	49,371.05	4,504,972.95	1,120,875.89	1,111,946.64	3,384,097.06
0401	5,507,206.67	-61,049.60	5,446,157.07	2,554,421.69	2,511,047.07	2,891,735.38
0501	3,082,131.00	-2,065.38	3,080,065.62	1,112,059.30	1,095,079.83	1,977,966.32
0502	22,189,282.21	-4,065,088.04	18,124,194.17	14,140,686.02	14,115,024.00	3,883,508.15
0503	4,516,053.96	259,905.23	4,775,959.19	2,307,651.32	2,080,474.43	2,468,307.87
0504	2,560,520.00	-3,777.40	2,556,742.60	227,078.79	210,617.32	2,329,663.81
0601	79,609,539.68	907,869.56	80,517,409.44	35,241,128.54	34,733,739.55	45,276,280.90
0602	14,728,206.70	2,325.54	14,730,532.24	2,920.77	2,688.77	14,727,611.47
0603	31,292,482.31	1,664.00	31,294,146.31	14,720,458.77	12,510,153.36	16,573,687.54

MUNICIPIO DE TEHUACÁN PUEBLA

ESTADO ANALÍTICO DEL EJERCICIO DEL PRESUPUESTO DE EGRESOS

CLASIFICACIÓN ADMINISTRATIVA

Del 1 de Enero al 31 de Mayo de 2019

(Cifras en pesos)

Concepto	Egreso Aprobado (1)	Ampliaciones/Reducciones (2)	Egreso Modificado (3=1+2)	Egreso Devengado (4)	Egreso Pagado (5)	Subejercicio (6=3-4)
DIRECCIÓN DE PROTECCIÓN CIVIL Y BOMBEROS	9,817,920.39	88,267.04	9,906,187.43	3,728,431.36	3,592,503.16	6,177,756.07
DIRECCIÓN DE TRÁNSITO MUNICIPAL	16,937,898.70	-2,021,233.61	14,916,665.09	5,505,025.01	5,070,512.11	9,411,640.08
SECRETARÍA DE SEGURIDAD PÚBLICA	891,615.85	253,993.43	1,145,609.28	491,805.44	414,899.01	653,803.84
DIRECCIÓN DE INGRESOS	5,697,532.45	9,142,166.19	14,839,698.64	11,953,112.97	11,728,954.84	2,886,585.67
TESORERÍA MUNICIPAL	79,271,284.06	-20,628,335.79	58,642,908.27	10,054,201.73	9,573,909.66	48,588,706.54
DIRECCIÓN DE CONTABILIDAD	9,040,772.53	1,236,327.14	10,277,099.67	3,129,969.00	2,893,805.78	7,147,130.67
DIRECCIÓN DE EGRESOS	6,966,030.89	303,474.99	7,269,505.88	1,814,962.26	1,796,079.18	5,454,543.62
DIRECCIÓN DE INFORMACIÓN GEOGRÁFICA Y CATÁSTRO	4,184,577.10	158,626.20	4,343,153.30	1,993,409.31	1,948,608.73	2,349,743.99
DIRECCIÓN DE COMPRAS	1,577,710.15	-30,866.19	1,546,843.96	710,783.87	652,437.50	836,060.09
COORDINACIÓN DE BIENES MUEBLES	677,616.00	-4,500.00	673,116.00	158,378.95	142,449.29	514,737.05
COORDINACIÓN DE LICITACIONES	1,395,900.00	237,436.80	1,633,336.80	752,606.92	733,851.42	880,729.88
SISTEMA DIF MUNICIPAL	10,000,000.00	-1,449,856.79	8,550,143.21	3,285,000.00	3,265,000.00	5,285,143.21
J. A. SANTA ANA TELOXTOC	632,441.69	5,926.76	638,368.45	236,521.69	236,521.69	401,846.76
J. A. SANTA CATARINA OTZOLOTEPEC	620,190.62	4,562.76	624,753.38	227,417.39	227,417.39	397,335.99
J. A. SAN DIEGO CHALMA	685,672.52	5,564.43	691,236.95	238,438.65	238,438.65	452,798.30
J. A. SAN CRISTÓBAL TEPETEOPAN	624,143.30	5,213.93	629,357.23	236,747.93	236,747.93	392,609.30
J. A. SANTA CRUZ ACAPA	673,051.28	5,464.95	678,516.23	253,480.12	253,480.12	425,036.11
J. A. SAN LORENZO TECTIPILCO	786,231.32	4,925.41	791,176.73	296,485.26	296,485.26	494,691.47
J. A. SAN MARCOS NECOXTLA	587,823.46	5,469.45	593,292.91	224,156.49	224,156.49	369,141.42
J. A. SANTA MARÍA COMPAN	1,583,079.41	4,099.47	1,587,178.88	619,141.51	619,141.51	968,037.37
J. A. SAN NICOLÁS TEITIZINTLA	1,008,437.16	8,707.25	1,017,144.41	387,675.66	387,675.66	629,468.75
J. A. SAN PABLO TEPEZINGO	689,586.31	5,461.41	695,047.72	257,563.23	257,563.23	437,486.49
J. A. SAN PEDRO ACOQUIACO	901,719.61	4,378.38	906,097.99	342,345.88	342,345.88	563,752.11
J. A. MAGDALENA CUAYUCATEPEC	762,185.47	6,471.83	768,657.30	296,885.96	296,885.96	471,771.34
I. EL ENCINAL	148,720.00	0.00	148,720.00	57,640.00	57,640.00	91,080.00
I. PLAN DE FIERRO	74,360.00	0.00	74,360.00	28,820.00	28,820.00	45,540.00
I. RANCHO CABRAS	317,812.34	0.00	317,812.34	96,777.56	96,777.56	221,034.78
I. SAN VICENTE FERRER	515,406.75	-25,606.32	489,800.43	186,049.03	186,049.03	303,751.40
SECRETARÍA DE INFRAESTRUCTURA, SUSTENTABILIDAD Y ORDENAMIENTO TERRITORIAL	963,616.20	-116,453.18	847,163.02	151,956.90	98,321.46	695,206.12
DIRECCIÓN DE OBRAS PÚBLICAS	304,781,346.19	44,263,646.69	349,044,992.88	38,968,145.85	36,436,880.17	310,076,847.03
DIRECCIÓN DE DESARROLLO SOCIAL	0.00	3,176,680.81	3,176,680.81	3,175,030.87	3,013,826.07	1,649.94
SECRETARÍA DE DESARROLLO HUMANO E INCLUSION SOCIAL	3,291,616.00	-728,302.30	2,563,313.70	539,423.54	531,665.34	2,024,190.16
INAPAM	281,538.40	0.00	281,538.40	98,440.00	98,440.00	183,098.40
DIRECCIÓN DE COMUNICACIÓN SOCIAL	4,576,633.41	309,809.33	4,886,442.74	2,715,232.34	2,189,692.74	2,171,210.40
DIRECCIÓN DE ASUNTOS JURÍDICOS	3,435,234.10	58,374.46	3,493,608.56	1,375,140.02	1,308,943.17	2,118,468.54
DIRECCIÓN DE ATENCIÓN CIUDADANA	3,576,158.99	-76,072.54	3,500,086.33	598,057.94	594,300.62	2,902,028.41
SALÓN DE REGIDORES	16,171,146.43	140,071.03	16,311,217.45	6,066,266.50	6,038,963.70	10,224,950.96

MUNICIPIO DE TEHUACÁN PUEBLA

ESTADO ANALÍTICO DEL EJERCICIO DEL PRESUPUESTO DE EGRESOS
CLASIFICACIÓN ADMINISTRATIVA

Del 1 de Enero al 31 de Mayo de 2019
(Cifras en pesos)

	Concepto	Egreso Aprobado (1)	Ampliaciones/ Reducciones (2)	Egreso Modificado (3=1+2)	Egreso Devengado (4)	Egreso Pagado (5)	Subejercicio (6=3-4)
1005	CONTRALORÍA MUNICIPAL	11,292,744.37	1,341,011.12	12,633,755.49	4,331,883.03	4,313,292.20	8,301,872.46
1006	DIRECCIÓN DE INFORMÁTICA Y SISTEMAS	5,348,033.28	811,086.01	6,159,119.29	1,532,305.53	1,192,049.56	4,626,813.76
1007	DIRECCIÓN DE PLANEACIÓN, EVALUACIÓN Y PROYECTOS	4,936,285.25	1,187,834.24	6,124,119.49	2,131,645.77	2,097,132.81	3,992,473.72
1008	SINDICATURA	4,645,125.69	-7,278.60	4,637,847.09	1,819,312.03	1,733,474.77	2,819,535.06
1009	SECRETARÍA DEL AYUNTAMIENTO	5,778,557.01	183,818.22	5,962,375.23	2,711,844.88	2,674,625.75	3,250,530.35
1010	DIRECCIÓN DE REGISTRO CIVIL	5,065,934.31	-1,530,096.80	3,535,837.51	2,010,868.40	1,990,812.28	1,524,969.11
1011	OFICINA DE PRESIDENCIA	13,116,835.79	6,131,372.97	19,248,208.76	7,821,146.84	7,112,637.77	11,427,061.92
1012	DIRECCIÓN DE RECURSOS HUMANOS	1,835,710.00	7,911,644.82	9,747,354.82	8,454,155.07	6,822,636.03	1,293,199.75
1013	DIRECCIÓN DE PATRIMONIO HISTÓRICO	1,046,950.70	-380,554.30	666,396.40	420,610.90	339,383.49	245,785.50
1014	INSTITUTO MUNICIPAL DE LA MUJER	2,513,709.14	-30,147.40	2,483,561.74	822,908.46	818,201.76	1,660,653.28
1015	INSTITUTO MUNICIPAL DE LA JUVENTUD	852,496.00	123,718.04	976,014.04	701,894.31	691,400.29	274,119.73
1016	DIRECCIÓN DE GRUPOS VULNERABLES	5,305,225.28	-1,527,744.93	3,777,480.35	1,352,519.06	1,329,102.03	2,424,961.29
1017	JUBILADOS	7,023,089.00	-503,569.68	6,519,469.32	2,794,667.57	2,256,177.57	3,724,801.75
1018	PENSIONADOS	6,180,259.80	-402,037.13	5,778,222.67	2,201,960.73	1,759,584.73	3,576,261.94
1019	DESARROLLO DE CAPITAL HUMANO	1,541,029.60	26,963.33	1,567,992.93	571,869.79	571,775.79	996,123.14
1020	OFICIALIZA MAYOR	1,432,560.00	503,590.02	1,936,150.02	1,287,946.27	954,764.18	648,203.75
1021	SECRETARÍA PARTICULAR	1,312,000.00	2,478,151.20	3,790,151.20	2,539,295.02	2,523,263.01	1,250,856.18
1022	JUZGADO DE FAZ	942,890.40	20,076.84	962,967.24	300,738.15	283,649.76	662,229.09
1023	JUZGADO CIVIL	889,852.40	-45,442.95	844,409.45	330,559.81	312,416.22	513,849.64
1024	UNIDAD DE TRANSPARENCIA	755,616.01	6,944.00	762,560.01	287,346.79	282,233.98	475,213.22
1025	JUZGADO PENAL	684,170.20	0.00	684,170.20	221,271.46	204,072.75	442,898.74
1101	DIRECCIÓN DE MICRO, PEQUEÑAS Y MEDIANAS EMPRESAS	1,388,166.72	141,542.40	1,539,709.12	617,766.88	603,493.26	921,942.24
1102	DIRECCIÓN DE NORMATIVIDAD COMERCIAL	2,056,209.01	-219.78	2,055,989.23	724,478.41	713,935.06	1,331,510.82
1103	DIRECCIÓN DE TURISMO	1,761,159.69	214,421.75	1,975,581.44	1,112,562.94	866,114.37	1,683,018.50
1104	DIRECCIÓN DE DESARROLLO RURAL, AGRICULTURA Y GANADERÍA	1,547,179.78	19,000.00	1,566,179.78	492,958.95	487,551.04	1,073,220.83
1105	DIRECCIÓN DE FOMENTO COMERCIAL Y ABASTO	1,646,977.48	-69,991.00	1,576,986.48	653,073.86	621,074.66	923,912.62
1106	ADMINISTRACIÓN DEL MERCADO 16 DE MARZO	4,208,922.00	-534,859.43	3,674,062.57	1,990,628.74	1,949,841.04	1,683,433.83
1107	ADMINISTRACIÓN DEL MERCADO LA PURISIMA	3,925,106.37	-72,198.85	3,852,907.52	3,212,159.41	3,060,502.22	640,748.11
1108	ADMINISTRACIÓN TIANGUIS XOCHIPILLI Y COBRO FORANEO	2,948,125.57	-199,060.48	2,749,065.09	1,063,075.97	928,062.30	1,685,189.12
1109	ADMINISTRACIÓN DEL MERCADO LICENCIADO BENITO JUÁREZ GARCÍA	0.00	50,593.08	50,593.08	0.00	0.00	50,593.08
1110	SECRETARÍA DE TURISMO	1,163,692.79	118,071.60	1,281,764.39	297,063.49	175,097.64	984,700.90
1111	SECRETARÍA DE DESARROLLO ECONOMICO	1,113,816.00	-23,207.04	1,090,608.96	238,309.31	237,757.59	852,299.65
1112	DIRECCIÓN DE NOMENCLATURA	1,282,506.00	-39,483.01	1,243,022.99	1,516.99	1,516.99	1,241,506.00
	TOTAL DEL GASTO	830,084,714.97	77,506,776.68	907,591,491.65	286,255,794.51	268,414,258.13	621,335,697.14

ESTADO ANALÍTICO DEL EJERCICIO DEL PRESUPUESTO DE EGRESOS
CLASIFICACIÓN ADMINISTRATIVA

Del 1 de Enero al 31 de Mayo de 2019
(Cifras en pesos)

Bajo protesta de decir verdad declaramos que los Estados financieros y sus notas,
son razonablemente correctos y son responsabilidad del emisor.


LIC. FELIPE DE JESUS PATJANE
PRESIDENTE MUNICIPAL




LIC. LUIS AVENUEZ GARCADO BARTOLA
SECRETARÍA GENERAL
HONORABLE AYUNTAMIENTO
TEHUACÁN
GOBIERNO DE LA CIUDAD
2018 - 2021



AYUNTAMIENTO
TEHUACÁN, PUE.
2018 - 2021

HONORABLE
AYUNTAMIENTO
DE TEHUACÁN
PUEBLA

LIC. ANDRES ESCOBEDO CAMERON
TESORERO MUNICIPAL

TESORERÍA
RENAACE CON TODOS



MUNICIPIO DE TEHUACÁN PUEBLA

ESTADO ANALÍTICO DEL EJERCICIO DEL PRESUPUESTO DE EGRESOS
 CLASIFICACIÓN ECONÓMICA (POR TIPO DE GASTO)
 Del 1 de Enero al 31 de Mayo de 2019
 (Cifras en pesos)

Concepto	Egreso Aprobado (1)	Ampliaciones/Reducciones (2)	Egreso Modificado (3=1+2)	Egreso Devengado (4)	Egreso Pagado (5)	Subejercicio (6=3-4)
1 GASTO CORRIENTE	585,933,879.36	75,230,237.53	661,164,116.89	277,339,758.74	263,114,341.77	383,824,358.15
2 GASTO DE CAPITAL	225,147,516.81	4,380,490.53	229,528,007.34	4,056,166.77	1,420,913.36	225,471,840.57
3 AMORTIZACIÓN DE LA DEUDA Y DISMINUCIÓN DE PASIVOS	5,800,000.00	-1,030,957.33	4,769,042.67	0.00	0.00	4,769,042.67
4 PENSIONES Y JUBILACIONES	13,203,318.80	-1,072,994.05	12,130,324.75	4,859,869.00	3,879,003.00	7,270,455.75
5 PARTICIPACIONES	0.00	0.00	0.00	0.00	0.00	0.00
TOTAL DEL GASTO	830,084,714.97	77,506,776.68	907,591,491.65	286,255,794.51	268,414,258.13	621,335,697.14

Bajo protesta de decir verdad declaramos que los Estados Financieros y sus son razonablemente correctos y son responsabilidad del emisor.



PRESIDENCIA MUNICIPAL
 LIC. FELIPE DE JESUS PATJANE MARTINEZ
 PRESIDENTE MUNICIPAL



SECRETARÍA DE HONORABLE AYUNTAMIENTO DE TEHUACÁN
 LIC. LUIS ANDRÉS SALGADO BARRIO
 SECRETARIO GENERAL



AYUNTAMIENTO DE TEHUACÁN, PUE 2018 - 2021
 LIC. ANDRÉS ESCOBEDO CALDERÓN
 TRESORERO MUNICIPAL



TESORERÍA
 HONORABLE AYUNTAMIENTO DE TEHUACÁN PUEBLA
 GOBIERNO DE LA CIUDAD 2018 - 2021
 RENACE CON TODOS!

MUNICIPIO DE TEHUACÁN PUEBLA

ESTADO ANALÍTICO DEL EJERCICIO DEL PRESUPUESTO DE EGRESOS
 CLASIFICACIÓN POR OBJETO DEL GASTO (CAPÍTULO Y CONCEPTO)
 Del 1 de Enero al 31 de Mayo de 2019
 (Cifras en pesos)

Concepto	Egreso Aprobado (1)	Ampliaciones/ Reducciones (2)	Egreso Modificado (3=1+2)	Egreso Devengado (4)	Egreso Pagado (5)	Subejercicio (6=3-4)
1. SERVICIOS PERSONALES	302,101,248.28	-10,201,458.30	291,899,789.98	123,295,959.00	120,124,459.00	168,603,830.98
1.1 REMUNERACIONES AL PERSONAL DE CARÁCTER PERMANENTE	230,161,218.23	-7,574,215.53	222,607,002.70	103,394,979.00	100,690,166.00	119,212,023.70
1.2 REMUNERACIONES AL PERSONAL DE CARÁCTER TRANSITORIO	18,877,539.04	961,035.57	19,838,574.61	9,776,715.00	9,434,684.00	10,061,859.61
1.3 REMUNERACIONES ADICIONALES Y ESPECIALES	36,518,145.97	-2,537,254.08	33,980,891.89	7,694,223.00	7,631,622.00	26,286,668.89
1.4 SEGURIDAD SOCIAL	0.00	0.00	0.00	0.00	0.00	0.00
1.5 OTRAS PRESTACIONES SOCIALES Y ECONÓMICAS	15,396,465.99	-1,006,187.15	14,390,278.84	2,279,642.00	2,217,587.00	12,110,636.84
1.6 PREVISIONES	1,127,379.05	-195,237.11	932,641.94	0.00	0.00	932,641.94
1.7 PAGO DE ESTÍMULOS A SERVIDORES PÚBLICOS	0.00	150,400.00	150,400.00	150,400.00	150,400.00	0.00
2. MATERIALES Y SUMINISTROS	88,231,563.28	20,264,944.23	108,496,507.51	43,919,595.90	37,668,509.65	64,576,911.61
2.1 MATERIALES DE ADMINISTRACIÓN, EMISIÓN DE DOCUMENTOS Y ARTÍCULOS OFICIALES	15,891,011.75	-3,171,679.92	12,719,331.83	4,419,391.96	3,300,186.92	8,299,939.87
2.2 ALIMENTOS Y UTENSILIOS	6,610,239.07	9,232,364.68	15,842,603.75	7,951,785.29	5,821,626.61	7,890,818.46
2.3 MATERIAS PRIMAS Y MATERIALES DE PRODUCCIÓN Y COMERCIALIZACIÓN	913,670.00	-379,202.38	534,467.62	5,005.62	5,005.62	529,462.00
2.4 MATERIALES Y ARTÍCULOS DE CONSTRUCCIÓN Y DE REPARACIÓN	5,624,288.04	19,627,691.89	25,251,979.93	18,321,327.41	17,219,894.27	6,930,652.52
2.5 PRODUCTOS QUÍMICOS, FARMACÉUTICOS Y DE LABORATORIO	7,041,294.67	-754,651.03	6,286,643.64	4,082,930.52	3,528,196.62	2,203,713.12
2.6 COMBUSTIBLES, LUBRICANTES Y ADITIVOS	29,319,399.10	-3,395,406.04	25,923,993.06	6,918,743.95	6,217,566.35	19,005,249.11
2.7 VESTUARIO, BLANCOS, PRENDAS DE PROTECCIÓN Y ARTÍCULOS DEPORTIVOS	7,799,143.52	-6,045.93	7,793,097.59	482,247.08	439,760.82	7,310,850.51
2.8 MATERIALES Y SUMINISTROS PARA SEGURIDAD PÚBLICA	9,682,773.00	-160,130.00	9,522,643.00	0.00	0.00	9,522,643.00
2.9 HERRAMIENTAS, REFACCIONES Y ACCESORIOS MENORES	5,349,744.13	-727,997.04	4,621,747.09	1,738,164.07	1,136,272.44	2,883,583.02
3. SERVICIOS GENERALES	145,728,077.15	56,944,290.98	202,672,368.13	80,738,280.25	75,933,557.69	121,934,087.88
3.1 SERVICIOS BÁSICOS	54,039,924.01	39,307,045.43	93,346,969.44	16,072,955.49	16,051,427.17	77,274,013.95
3.2 SERVICIOS DE ARRENDAMIENTO	5,213,566.03	5,171,140.34	10,384,706.37	5,628,866.60	4,875,727.54	4,755,839.77
3.3 SERVICIOS PROFESIONALES, CIENTÍFICOS, TÉCNICOS Y OTROS SERVICIOS	35,612,189.21	10,285,403.18	45,897,592.39	24,245,132.80	22,043,106.59	21,652,459.59
3.4 SERVICIOS FINANCIEROS, BANCARIOS Y COMERCIALES	1,979,244.00	-433,856.01	1,545,387.99	210,316.40	210,316.40	1,335,071.59

MUNICIPIO DE TEHUACÁN PUEBLA

ESTADO ANALÍTICO DEL EJERCICIO DEL PRESUPUESTO DE EGRESOS
 CLASIFICACIÓN POR OBJETO DEL GASTO (CAPÍTULO Y CONCEPTO)
 Del 1 de Enero al 31 de Mayo de 2019
 (Cifras en pesos)

Concepto	Egreso Aprobado (1)	Ampliaciones/Reducciones (2)	Egreso Modificado (3=1+2)	Egreso Devengado (4)	Egreso Pagado (5)	Subejercicio (6=3-4)
3.5 SERVICIOS DE INSTALACIÓN, REPARACIÓN, MANTENIMIENTO Y CONSERVACIÓN	6,782,892.12	8,484,870.31	15,267,762.43	10,222,804.68	10,084,612.21	5,044,957.75
3.6 SERVICIOS DE COMUNICACIÓN SOCIAL Y PUBLICIDAD	1,301,609.00	1,229,724.31	2,531,333.31	2,139,659.21	1,781,141.53	391,674.10
3.7 SERVICIOS DE TRASLADO Y VIÁTICOS	5,136,089.73	-478,017.97	4,718,071.75	930,306.36	924,642.36	3,787,765.40
3.8 SERVICIOS OFICIALES	25,579,721.62	-3,074,785.42	22,504,936.20	16,040,296.15	15,962,163.33	6,464,640.05
3.9 OTROS SERVICIOS GENERALES	10,022,841.43	-3,547,233.19	6,475,608.24	5,247,942.56	4,000,420.56	1,227,665.68
4 TRANSFERENCIAS, ASIGNACIONES, SUBSIDIOS Y OTRAS AYUDAS	63,076,309.45	4,191,769.34	67,268,078.79	31,282,329.31	30,301,463.31	35,985,749.48
4.1 TRANSFERENCIAS INTERNAS Y ASIGNACIONES	36,430,308.24	-1,186,654.95	35,243,653.29	18,230,523.81	18,230,523.81	17,013,129.48
4.2 TRANSFERENCIAS AL RESTO DEL SECTOR PÚBLICO	0.00	0.00	0.00	0.00	0.00	0.00
4.3 SUBSIDIOS Y SUBVENCIONES	0.00	0.00	0.00	0.00	0.00	0.00
4.4 AYUDAS SOCIALES	13,442,682.41	6,426,290.34	19,868,972.75	8,191,936.50	8,191,936.50	11,677,036.25
4.5 PENSIONES Y JUBILACIONES	13,203,318.80	-1,047,866.05	12,155,452.75	4,859,869.00	3,879,003.00	7,295,583.75
4.6 TRANSFERENCIAS A FIDEICOMISOS, MANDATOS Y OTROS AMÓLOGOS	0.00	0.00	0.00	0.00	0.00	0.00
4.7 TRANSFERENCIAS A LA SEGURIDAD SOCIAL	0.00	0.00	0.00	0.00	0.00	0.00
4.8 DONATIVOS	0.00	0.00	0.00	0.00	0.00	0.00
4.9 TRANSFERENCIAS AL EXTERIOR	0.00	0.00	0.00	0.00	0.00	0.00
5 BIENES MUEBLES, INMUEBLES E INTANGIBLES	15,571,427.97	6,002,134.15	21,573,562.12	2,267,797.60	1,338,571.25	19,305,764.52
5.1 MOBILIARIO Y EQUIPO DE ADMINISTRACIÓN	9,095,290.97	5,144,431.88	14,239,722.85	1,139,083.52	767,953.77	13,100,639.33
5.2 MOBILIARIO Y EQUIPO EDUCACIONAL Y RECREATIVO	0.00	331,817.52	331,817.52	330,931.52	144,217.52	886.00
5.3 EQUIPO E INSTRUMENTAL MÉDICO Y DE LABORATORIO	0.00	418,800.00	418,800.00	0.00	0.00	418,800.00
5.4 VEHÍCULOS Y EQUIPO DE TRANSPORTE	6,013,237.00	-895,000.00	5,118,237.00	104,960.00	104,960.00	5,013,277.00
5.5 EQUIPO DE DEFENSA Y SEGURIDAD	0.00	0.00	0.00	0.00	0.00	0.00
5.6 MÁQUINARIA, OTROS EQUIPOS Y HERRAMIENTAS	104,000.00	1,002,084.75	1,106,084.75	682,822.56	321,439.96	413,262.19
5.7 ACTIVOS BIOLÓGICOS	0.00	0.00	0.00	0.00	0.00	0.00
5.8 BIENES INMUEBLES	0.00	0.00	0.00	0.00	0.00	0.00
5.9 ACTIVOS INTANGIBLES	358,900.00	0.00	358,900.00	0.00	0.00	358,900.00
6 INVERSIÓN PÚBLICA	209,576,088.84	-1,711,643.62	207,864,445.22	1,704,135.22	0.00	206,160,310.00
6.1 OBRA PÚBLICA EN BIENES DE DOMINIO	203,538,270.84	2,288,356.38	205,826,627.22	1,704,135.22	0.00	204,122,492.00

MUNICIPIO DE TEHUACÁN PUEBLA

ESTADO ANALÍTICO DEL EJERCICIO DEL PRESUPUESTO DE EGRESOS
 CLASIFICACIÓN POR OBJETO DEL GASTO (CAPÍTULO Y CONCEPTO)
 Del 1 de Enero al 31 de Mayo de 2019
 (Cifras en pesos)

Concepto	Egreso Aprobado (1)	Ampliaciones/Reducciones (2)	Egreso Modificado (3=1+2)	Egreso Devengado (4)	Egreso Pagado (5)	Subejercicio (6=3-4)
PÚBLICO						
6.2 OBRA PÚBLICA	6,037,818.00	-4,000,000.00	2,037,818.00	0.00	0.00	2,037,818.00
6.3 PROYECTOS PRODUCTIVOS Y ACCIONES DE FOMENTO	0.00	0.00	0.00	0.00	0.00	0.00
7 INVERSIONES FINANCIERAS Y OTRAS PROVISIONES	0.00	0.00	0.00	0.00	0.00	0.00
7.1 INVERSIONES PARA EL FOMENTO DE ACTIVIDADES PRODUCTIVAS	0.00	0.00	0.00	0.00	0.00	0.00
7.2 ACCIONES Y PARTICIPACIONES DE CAPITAL	0.00	0.00	0.00	0.00	0.00	0.00
7.3 COMPRA DE TÍTULOS Y VALORES	0.00	0.00	0.00	0.00	0.00	0.00
7.4 CONCESIÓN DE PRÉSTAMOS	0.00	0.00	0.00	0.00	0.00	0.00
7.5 INVERSIONES EN FIDEICOMISOS, MANDATOS Y OTROS ANÁLOGOS	0.00	0.00	0.00	0.00	0.00	0.00
7.6 OTRAS INVERSIONES FINANCIERAS	0.00	0.00	0.00	0.00	0.00	0.00
7.9 PROVISIONES PARA CONTINGENCIAS Y OTRAS EROGACIONES ESPECIALES	0.00	0.00	0.00	0.00	0.00	0.00
8 PARTICIPACIONES Y APORTACIONES	0.00	2,016,739.90	2,016,739.90	2,016,739.90	2,016,739.90	0.00
8.1 PARTICIPACIONES	0.00	2,016,739.90	2,016,739.90	2,016,739.90	2,016,739.90	0.00
8.3 APORTACIONES	0.00	0.00	0.00	0.00	0.00	0.00
8.5 CONVENIOS	0.00	0.00	0.00	0.00	0.00	0.00
9 DEUDA PÚBLICA	5,800,000.00	0.00	5,800,000.00	1,030,957.33	1,030,957.33	4,769,042.67
9.1 AMORTIZACIÓN DE LA DEUDA PÚBLICA	5,000,000.00	0.00	5,000,000.00	1,000,000.00	1,000,000.00	4,000,000.00
9.2 INTERESES DE LA DEUDA PÚBLICA	800,000.00	0.00	800,000.00	30,957.33	30,957.33	769,042.67
9.3 COMISIONES DE LA DEUDA PÚBLICA	0.00	0.00	0.00	0.00	0.00	0.00
9.4 GASTOS DE LA DEUDA PÚBLICA	0.00	0.00	0.00	0.00	0.00	0.00
9.5 COSTO POR COBERTURAS	0.00	0.00	0.00	0.00	0.00	0.00
9.6 APOYOS	0.00	0.00	0.00	0.00	0.00	0.00
9.9 ADEUDOS DE EJERCICIOS FISCALES ANTERIORES (ADEFAS)	0.00	0.00	0.00	0.00	0.00	0.00
TOTAL DEL GASTO	830,084,714.97	77,506,776.68	907,591,491.65	286,255,794.51	268,414,258.13	621,335,697.14

Bajo protesta de decir verdad declaramos que los Estados Financieros y sus notas,

ESTADO ANALÍTICO DEL EJERCICIO DEL PRESUPUESTO DE EGRESOS
CLASIFICACIÓN POR OBJETO DEL GASTO (CAPÍTULO Y CONCEPTO)

Del 1 de Enero al 31 de Mayo de 2019
(Cifras en pesos)


son razonablemente correctos y son responsabilidad del emisor.


LIC. FELIPE DE JESUS PATUANE MARTINEZ
PRESIDENTE MUNICIPAL



LIC. LUIS ANDRES SERRANO HERRIOLO
SECRETARÍA GENERAL

SECRETARÍA
HONORABLE
AYUNTAMIENTO
HONORABLE
HONORABLE
AYUNTAMIENTO
DE TEHUACÁN
PUEBLA
2018 - 2021



AYUNTAMIENTO
TEHUACÁN PUE.
2018 - 2021

LIC. ANDRÉS ESCOBEDO CORDERO
TESORERO MUNICIPAL

TESORERÍA

SENACE CON TODOS
TEHUACÁN
GOBIERNO DE LA CIUDAD
2018 - 2021

MUNICIPIO DE TEHUACÁN PUEBLA

ESTADO ANALÍTICO DEL EJERCICIO DEL PRESUPUESTO DE EGRESOS
 CLASIFICACIÓN FUNCIONAL (FINALIDAD Y FUNCIÓN)
 Del 1 de Enero al 31 de Mayo de 2019
 (Cifras en pesos)

Concepto	Egreso Aprobado (1)	Ampliaciones/Reducciones (2)	Egreso Modificado (3=1+2)	Egreso Devengado (4)	Egreso Pagado (5)	Subejercicio (6=3-4)
1 GOBIERNO	385,128,635.53	4,627,470.57	389,756,106.10	147,311,476.95	139,028,624.54	242,444,629.15
1.1 LEGISLACION	0.00	0.00	0.00	0.00	0.00	0.00
1.2 JUSTICIA	0.00	0.00	0.00	0.00	0.00	0.00
1.3 COORDINACION DE LA POLITICA DE GOBIERNO	59,413,567.83	9,890,341.98	79,304,309.81	32,607,456.86	32,087,133.84	46,696,852.95
1.4 RELACIONES EXTERIORES	0.00	0.00	0.00	0.00	0.00	0.00
1.5 ASUNTOS FINANCIEROS Y HACENDARIOS	138,683,795.77	-4,982,420.18	133,701,375.59	46,073,799.62	42,729,733.48	87,627,575.97
1.6 SEGURIDAD NACIONAL	0.00	0.00	0.00	0.00	0.00	0.00
1.7 ASUNTOS DE ORDEN PUBLICO Y DE SEGURIDAD	153,277,663.83	-1,253,898.82	152,023,765.01	59,226,402.65	56,074,128.41	92,797,362.36
INTERIOR						
1.8 OTROS SERVICIOS GENERALES	23,753,208.10	973,447.59	24,726,655.69	9,403,817.82	8,137,628.81	15,322,837.87
2 DESARROLLO SOCIAL	424,195,982.34	69,500,145.02	493,696,127.35	125,266,732.03	117,782,712.73	368,429,395.33
2.1 PROTECCION AMBIENTAL	5,603,206.67	-63,682.04	5,539,524.63	2,567,088.89	2,523,714.27	2,972,435.74
2.2 VIVIENDA Y SERVICIOS A LA COMUNIDAD	338,414,311.25	78,076,820.59	416,491,131.84	83,097,533.66	78,375,386.29	333,393,598.18
2.3 SALUD	28,232,228.43	-4,270,792.65	23,961,435.58	12,111,204.12	9,884,007.19	11,850,231.46
2.4 RECREACION, CULTURA Y OTRAS MANIFESTACIONES SOCIALES	28,303,336.17	-4,959,165.81	23,344,170.36	16,452,065.12	16,178,723.43	6,892,105.24
2.5 EDUCACION	3,468,131.00	44,045.84	3,512,176.84	1,273,003.52	1,255,984.05	2,239,173.32
2.6 PROTECCION SOCIAL	0.00	0.00	0.00	0.00	0.00	0.00
2.7 OTROS ASUNTOS SOCIALES	20,174,768.82	672,915.29	20,847,688.11	9,765,836.72	9,564,897.50	11,081,851.39
3 DESARROLLO ECONOMICO	20,760,097.10	3,379,161.09	24,139,258.19	13,677,585.53	11,602,920.86	10,461,672.66
3.1 ASUNTOS ECONOMICOS, COMERCIALES Y LABORALES EN GENERAL	15,113,098.14	3,413,222.04	18,526,320.18	11,355,431.36	9,735,816.43	7,170,888.82
3.2 AGROPECUARIA, SILVICULTURA, PESCA Y CAZA	1,675,195.78	14,000.00	1,689,195.78	491,916.84	486,508.93	1,197,278.94
3.3 COMBUSTIBLES Y ENERGIA	0.00	0.00	0.00	0.00	0.00	0.00
3.4 MINERIA, MANUFACTURAS Y CONSTRUCCION	0.00	0.00	0.00	0.00	0.00	0.00
3.5 TRANSPORTE	0.00	0.00	0.00	0.00	0.00	0.00
3.6 COMUNICACIONES	0.00	0.00	0.00	0.00	0.00	0.00
3.7 TURISMO	3,971,303.18	-48,060.95	3,923,742.23	1,830,237.33	1,380,595.50	2,093,504.90
3.8 CIENCIA, TECNOLOGIA E INNOVACION	0.00	0.00	0.00	0.00	0.00	0.00
3.9 OTRAS INDUSTRIAS Y OTROS ASUNTOS ECONOMICOS	0.00	0.00	0.00	0.00	0.00	0.00
4 OTRAS NO CLASIFICADAS EN FUNCIONES ANTERIORES	0.00	0.00	0.00	0.00	0.00	0.00

MUNICIPIO DE TEHUACÁN PUEBLA

ESTADO ANALÍTICO DEL EJERCICIO DEL PRESUPUESTO DE EGRESOS
 CLASIFICACIÓN FUNCIONAL (FINALIDAD Y FUNCIÓN)
 Del 1 de Enero al 31 de Mayo de 2019
 (Cifras en pesos)


Concepto	Egreso Aprobado (1)	Ampliaciones/Reducciones (2)	Egreso Modificado (3=1+2)	Egreso Devengado (4)	Egreso Pagado (5)	Subejercicio (6=3-4)
4.1 TRANSACCIONES DE LA DEUDA PÚBLICA / COSTO FINANCIERO DE LA DEUDA	0.00	0.00	0.00	0.00	0.00	0.00
4.2 TRANSFERENCIAS, PARTICIPACIONES Y APORTACIONES ENTRE DIFERENTES NIVELES Y ORDENES DE GOBIERNO	0.00	0.00	0.00	0.00	0.00	0.00
4.3 saneamiento del sistema financiero	0.00	0.00	0.00	0.00	0.00	0.00
4.4 adeudos de ejercicios fiscales anteriores	0.00	0.00	0.00	0.00	0.00	0.00
TOTAL DEL GASTO	830,084,714.97	77,506,776.68	907,591,491.65	286,255,794.51	266,414,258.13	621,335,897.14

Bajo protesta de decir verdad declaramos que los Estados Financieros y sus notas son razonablemente correctos y son responsabilidad del emisor.




LIC. FELIPE DE JESUS MARTINEZ MARTINEZ
 PRESIDENTE MUNICIPAL





LIC. LUIS ANDRES SALGADO ARRIOLA
 SECRETARIO GENERAL

AYUNTAMIENTO
 TEHUACÁN, PUE
 2018 - 2021



LIC. ANDRES ESCOBEDO CALDERON
 TESORERO MUNICIPAL

SECRETARIA
 DEL
 HONORABLE
 AYUNTAMIENTO
 DE TEHUACÁN
 PUEBLA

TESORERIA
 HONORABLE AYUNTAMIENTO
 DE TEHUACÁN
 PUEBLA

TEHUACÁN
 GOBIERNO DE LA CIUDAD
 2018 • 2021

MUNICIPIO DE TEHUACÁN PUEBLA

ENDEUDAMIENTO NETO

Del 1 de Enero al 31 de Mayo de 2019
(Cifras en pesos)

Identificación de Crédito o Instrumento	Contratación/Coloc		Endeudamiento Neto C = A - B
	A	B	
Créditos Bancarios			
123456789	0.00	1,000,000.00	-1,000,000.00
Total Créditos Bancarios	0.00	1,000,000.00	-1,000,000.00
Otros Instrumentos de Deuda			
Total Otros Instrumentos de Deuda	0.00	0.00	0.00
TOTAL	0.00	1,000,000.00	1,000,000.00

Bajo protesta de decir verdad declaramos que los Estados Financieros y sus anexos son razonablemente correctos y son responsabilidad del emisor.

LIC. FELIPE DE JESUS PATJANE MARTINEZ
PRESIDENTE MUNICIPAL



PRESIDENCIA MUNICIPAL
AYUNTAMIENTO TEHUACÁN, PUE 2018 - 2021

LIC. LUIS ANDRES SALGADO ARRIOLA
SECRETARIO GENERAL



LIC. ANDRES ESCOBEDO CALDERON
TESORERO MUNICIPAL



HONORABLE AYUNTAMIENTO DE TEHUACÁN PUEBLA
TESORERÍA

RENAZCO CON 1000\$
TEHUACÁN GOBIERNO DE LA CIUDAD 2018 - 2021

MUNICIPIO DE TEHUACÁN PUEBLA

INTERESES DE LA DEUDA
Del 1 de Enero al 31 de Mayo de 2019
(Cifras en pesos)

Identificación de Crédito o Instrumento	Devengado	Pagado
Créditos Bancarios		
123456789	30,957.33	30,957.33
Total de Intereses de Créditos Bancarios	30,957.33	30,957.33
Otros Instrumentos de Deuda		
Total de Intereses de Otros Instrumentos de Deuda	0.00	0.00
TOTAL	30,957.33	30,957.33

Bajo protesta de decir verdad declaramos que los Estados Financieros y los Estados de Intereses son razonablemente correctos y son responsabilidad del emisor.

LIC. FELIPE DE JESUS PATUJANE MARTINEZ
PRESIDENTE MUNICIPAL
TEHUACÁN, PUE.
2018 - 2021

LIC. LUIS ANDRES SALGADO ABRIGOLA
SECRETARIO GENERAL

LIC. ANDRES ESCOBEDO CALDERON
TESORERO MUNICIPAL



MUNICIPIO DE TEHUACÁN PUEBLA

FLUJO DE FONDOS (INDICADORES DE POSTURA FISCAL)

Del 1 de Enero al 31 de Mayo de 2019
(Cifras en pesos)

Concepto	Estimado/ Aprobado	Devengado	Recaudado/ Pagado
I. Ingresos Presupuestarios (I = 1 + 2)	830,084,714.97	369,210,052.19	370,210,052.19
1. Ingresos del Gobierno de la Entidad Federativa o Municipio	830,084,714.97	369,210,052.19	370,210,052.19
2. Ingresos del Sector Paraestatal o Paramunicipal	0.00	0.00	0.00
II. Egresos Presupuestarios (II = 3 + 4)	825,084,714.97	285,255,794.51	267,414,258.13
3. Egresos del Gobierno de la Entidad Federativa o Municipio	825,084,714.97	285,255,794.51	267,414,258.13
4. Egresos del Sector Paraestatal o Paramunicipal	0.00	0.00	0.00
III. Balance presupuestario (Superávit o Déficit) (III = I - II)	5,000,000.00	83,954,257.68	102,795,794.06

Concepto	Estimado/ Aprobado	Devengado	Recaudado/ Pagado
III. Balance presupuestario (Superávit o Déficit)	5,000,000.00	83,954,257.68	102,795,794.06
IV. Intereses, Comisiones y Gastos de la Deuda	800,000.00	30,957.33	30,957.33
V. Balance Primario (Superávit o Déficit) (V = III - IV)	4,200,000.00	83,923,300.35	102,764,836.73

Concepto	Estimado/ Aprobado	Devengado	Recaudado/ Pagado
A. Financiamiento	0.00	0.00	0.00
B. Amortización de la deuda	5,000,000.00	1,000,000.00	1,000,000.00
C. Endeudamiento o desendeudamiento (C = A - B)	-5,000,000.00	-1,000,000.00	-1,000,000.00

Bajo protesta de decir verdad declaramos que los Estados Financieros y Balances, son razonablemente correctos y son responsabilidad del emisor.

LIC. FELIPE DE JESUS PATJANE MARTINEZ
PRESIDENTE MUNICIPAL

LIC. LUIS ANDRES SALGADO ARRIOLA
SECRETARIO GENERAL

LIC. ANDRES ESCOBEDO CALDERON
TESORERO MUNICIPAL



PRESIDENCIA MUNICIPAL
AYUNTAMIENTO
TEHUACÁN, PUE.
2018 - 2021



HONORABLE
AYUNTAMIENTO
DE TEHUACÁN
PUEBLA

TESORERÍA

TEHUACÁN
GOBIERNO D LA CIUDAD
2018 - 2021



SECRETARIA
DEL
HONORABLE
AYUNTAMIENTO
DE TEHUACÁN
TEHUACÁN
GOBIERNO D LA CIUDAD
2018 - 2021

MUNICIPIO DE TEHUACÁN FUEBLA

GASTO POR CATEGORÍA PROGRAMÁTICA
Del 1 de Enero al 31 de Mayo de 2019
(Cifras en pesos)


Concepto	Egreso Aprobado (1)	Ampliaciones/Reducciones (2)	Egreso Modificado (3=1+2)	Egreso Devengado (4)	Egreso Pagado (5)	Subejercicio (6=3-4)
Programas	830,084,714.97	77,506,776.68	907,591,491.65	286,255,794.51	268,414,258.13	621,335,697.14
Subsidios: Sector Social y Privado o Entidades Federativas y Municipios	0.00	0.00	0.00	0.00	0.00	0.00
S Sujetos a Reglas de Operación	0.00	0.00	0.00	0.00	0.00	0.00
U Otros Subsidios	0.00	0.00	0.00	0.00	0.00	0.00
Desempeño de las Funciones	830,084,714.97	77,506,776.68	907,591,491.65	286,255,794.51	268,414,258.13	621,335,697.14
E Prestación de Servicios Públicos	0.00	0.00	0.00	0.00	0.00	0.00
B Provisión de Bienes Públicos	22,598,335.39	28,409,056.92	51,007,392.31	37,816,714.47	37,282,915.02	13,190,577.84
P Planeación, seguimiento y evaluación de políticas públicas	0.00	0.00	0.00	0.00	0.00	0.00
F Promoción y fomento	0.00	0.00	0.00	0.00	0.00	0.00
G Regulación y supervisión	16,229,029.62	2,518,902.36	18,747,931.98	6,449,981.89	6,407,768.01	12,297,950.09
A Funciones de las Fuerzas Armadas (Únicamente Gobierno Federal)	0.00	0.00	0.00	0.00	0.00	0.00
R Específicos	791,257,349.96	46,578,817.40	837,836,167.36	241,989,098.15	224,743,575.10	595,847,069.21
K Proyectos de Inversión	0.00	0.00	0.00	0.00	0.00	0.00
M Administrativos y de Apoyo	0.00	0.00	0.00	0.00	0.00	0.00
O Apoyo al proceso presupuestario y para mejorar la eficiencia institucional	0.00	0.00	0.00	0.00	0.00	0.00
W Apoyo a la función pública y al mejoramiento de la gestión	0.00	0.00	0.00	0.00	0.00	0.00
L Operaciones ajenas	0.00	0.00	0.00	0.00	0.00	0.00
Obligaciones	0.00	0.00	0.00	0.00	0.00	0.00
J Obligaciones de cumplimiento de resolución jurisdiccional	0.00	0.00	0.00	0.00	0.00	0.00
N Desastres Naturales	0.00	0.00	0.00	0.00	0.00	0.00
Pensiones y jubilaciones	0.00	0.00	0.00	0.00	0.00	0.00
T Aportaciones a la seguridad social	0.00	0.00	0.00	0.00	0.00	0.00
Y Aportaciones a fondos de estabilización	0.00	0.00	0.00	0.00	0.00	0.00
Z Aportaciones a fondos de inversión y reestructura de pensiones	0.00	0.00	0.00	0.00	0.00	0.00
I Programas de Gasto Federalizado (Gobierno Federal)	0.00	0.00	0.00	0.00	0.00	0.00
Gasto Federalizado	0.00	0.00	0.00	0.00	0.00	0.00
C Participaciones a entidades federativas y municipios	0.00	0.00	0.00	0.00	0.00	0.00
D Costo financiero, deuda o apoyos a	0.00	0.00	0.00	0.00	0.00	0.00

MUNICIPIO DE TEHUACÁN PUEBLA


GASTO POR CATEGORÍA PROGRAMÁTICA
Del 1 de Enero al 31 de Mayo de 2019
(Cifras en pesos)

Concepto	Egreso Aprobado (1)	Ampliaciones/Reducciones (2)	Egreso Modificado (3=1+2)	Egreso Devengado (4)	Egreso Pagado (5)	Subejercicio (6=3-4)
deudores y ahorradores de la banca	0.00	0.00	0.00	0.00	0.00	0.00
H Adendos de ejercicios fiscales anteriores						
TOTAL DEL GASTO	830,084,714.97	77,506,776.68	907,591,491.65	286,255,794.51	269,414,258.13	621,335,697.14


Bajo protesta de decir verdad declaramos que los Estados Financieros y sus apéndices son razonablemente correctos y son responsabilidad del emisor.




LIC. FELIPE DE JESUS PATUANE MARTINEZ
PRESIDENTE MUNICIPAL




LIC. LUIS ANDRES SALGADO
SECRETARIO GENERAL



ESTADOS UNIDOS MEXICANOS
MUNICIPIO DE TEHUACÁN
2018-2021




SECRETARIA
HONORABLE AYUNTAMIENTO DE TEHUACÁN PUEBLA
GOBIERNO DE LA CIUDAD
2018-2021



AYUNTAMIENTO DE TEHUACÁN PUEBLA
2018-2021

LIC. ANDRES ESCOBEDO CALDERON
TESORERO MUNICIPAL



TESORERIA
RENALE CON TODOS
TEHUACÁN
GOBIERNO DE LA CIUDAD
2018-2021

NOTAS AL ESTADO DE SITUACIÓN FINANCIERA
Al 31 de Mayo de 2019
(Cifras en pesos)

ESF-01 FONDOS CON AFECTACIÓN ESPECÍFICA E INVERSIONES FINANCIERAS:

Cuenta	Nombre de la Cuenta	Monto	Tipo
1.1.1.4	INVERSIONES TEMPORALES (HASTA 3 MESES)	0.00	
1.1.1.5	FONDOS CON AFECTACIÓN ESPECÍFICA	0.00	
1.1.2.1	INVERSIONES FINANCIERAS DE CORTO PLAZO	0.00	
1.2.1.1	INVERSIONES A LARGO PLAZO	0.00	
	TOTAL	0.00	

ESF-02 CONTRIBUCIONES POR RECUPERAR:

Cuenta	Nombre de la Cuenta	Monto	2018	2017	2016	2015
1.1.2.2	CUENTAS POR COBRAR A CORTO PLAZO	9,550,841.00	1,473,534.73	1,438,734.00	1,459,634.10	1,475,181.10
1.1.2.4	INGRESOS POR RECUPERAR A CORTO PLAZO	0.00	0.00	0.00	0.00	0.00
	TOTAL	9,550,841.00	1,473,534.73	1,438,734.00	1,459,634.10	1,475,181.10

ESF-03 CONTRIBUCIONES POR RECUPERAR CORTO PLAZO:

Cuenta	Nombre de la Cuenta	Monto	90 días	180 días	365 días	+365 días
1.1.2.3	DEUDORES DIVERSOS POR COBRAR A CORTO PLAZO	95,406.62	52,603.00	32,866.62	0.00	9,937.00
1.1.2.5	DEUDORES POR ANTICIPOS DE TESORERÍA A CORTO PLAZO	0.00	0.00	0.00	0.00	0.00
1.1.3	DERECHOS A RECIBIR BIENES O SERVICIOS	7,213,787.01	7,213,787.01	0.00	0.00	0.00
1.1.3.1	ANTICIPO A PROVEEDORES POR ADQUISICIÓN DE BIENES Y PRESTACIÓN DE SERVICIOS A CORTO PLAZO	870,000.00	870,000.00	0.00	0.00	0.00
1.1.3.2	ANTICIPO A PROVEEDORES POR ADQUISICIÓN DE BIENES INMUEBLES Y MUEBLES A CORTO PLAZO	0.00	0.00	0.00	0.00	0.00
1.1.3.3	ANTICIPO A PROVEEDORES POR ADQUISICIÓN DE BIENES INTANGIBLES A CORTO PLAZO	0.00	0.00	0.00	0.00	0.00
1.1.3.4	ANTICIPO A CONTRATISTAS POR OBRAS PÚBLICAS A CORTO PLAZO	6,343,787.01	6,343,787.01	0.00	0.00	0.00
1.1.3.9	OTROS DERECHOS A RECIBIR BIENES O SERVICIOS A CORTO PLAZO	0.00	0.00	0.00	0.00	0.00
	TOTAL	7,309,193.63	7,266,390.01	32,866.62	0.00	9,937.00

ESF-04 INVENTARIO:

Cuenta	Nombre de la Cuenta	Monto

NOTAS AL ESTADO DE SITUACIÓN FINANCIERA
Al 31 de Mayo de 2019
(Cifras en pesos)

1.1.4	INVENTARIOS	0.00		
1.1.4.1	INVENTARIO DE MERCANCIAS PARA VENTA	0.00		
1.1.4.2	INVENTARIO DE MERCANCIAS TERMINADAS	0.00		
1.1.4.3	INVENTARIO DE MERCANCIAS EN PROCESO DE ELABORACIÓN	0.00		
1.1.4.4	INVENTARIO DE MATERIAS PRIMAS, MATERIALES Y SUMINISTROS PARA PRODUCCIÓN	0.00		
1.1.4.5	BIENES EN TRÁNSITO	0.00		
	TOTAL	0.00		

ESF-05 ALMACENES:

Cuenta	Nombre de la Cuenta	Monto	Método
1.1.5	ALMACENES	0.00	
1.1.5.1	ALMACÉN DE MATERIALES Y SUMINISTROS DE CONSUMO	0.00	
	TOTAL	0.00	

ESF-06 FIDEICOMISOS, MANDATOS Y CONTRATOS ANÁLOGOS:

Cuenta	Nombre de la Cuenta	Monto	Tipo	Característica
1.2.1.3	FIDEICOMISOS, MANDATOS Y CONTRATOS ANÁLOGOS	0.00		
	TOTAL	0.00		

ESF-07 PARTICIPACIONES Y APORTACIONES DE CAPITAL:

Cuenta	Nombre de la Cuenta	Monto
1.2.1.4	PARTICIPACIONES Y APORTACIONES DE CAPITAL	0.00
	TOTAL	0.00

ESF-08 BIENES MUEBLES E INMUEBLES:

Cuenta	Nombre de la Cuenta	Monto	Dep. Gasto	Dep. Acum.	Método	Tasas (*)
1.2.3	BIENES INMUEBLES, INFRAESTRUCTURA Y CONSTRUCCIONES EN PROCESO	554,450,932.71	1,016,392.21	32,818,612.39	Línea recta	
1.2.3.1	TERRENOS	418,488,391.41	0.00	0.00	Línea recta	
1.2.3.2	VIVIENDAS	0.00	0.00	0.00	Línea recta	
1.2.3.3	EDIFICIOS NO HABITACIONALES	134,258,406.08	1,016,392.21	32,818,612.39	Línea recta	
1.2.3.4	INFRAESTRUCTURA	0.00	0.00	0.00	Línea recta	

MUNICIPIO DE TEHUACÁN PUEBLA

NOTAS AL ESTADO DE SITUACIÓN FINANCIERA
Al 31 de Mayo de 2019
(Cifras en pesos)

Cuenta	Nombre de la Cuenta	Monto	Amort. Gasto	Amort. Acum.	Método	Tasas (*)
1.2.3.5	CONSTRUCCIONES EN PROCESO EN BIENES DE DOMINIO PÚBLICO	1,704,135.22	0.00	0.00	Línea recta	
1.2.3.6	CONSTRUCCIONES EN PROCESO EN BIENES PROPIOS	0.00	0.00	0.00	Línea recta	
1.2.3.9	OTROS BIENES INMUEBLES	0.00	0.00	0.00	Línea recta	
1.2.4	BIENES MUEBLES	109,634,483.07	3,888,683.24	62,388,858.98	Línea recta	
1.2.4.1	MOBILIARIO Y EQUIPO DE ADMINISTRACIÓN	20,709,112.19	938,782.03	16,588,453.87	Línea recta	
1.2.4.2	MOBILIARIO Y EQUIPO EDUCACIONAL Y RECREATIVO	615,994.90	1,194.47	156,090.68	Línea recta	
1.2.4.3	EQUIPO E INSTRUMENTAL MÉDICO Y DE LABORATORIO	357,473.14	16,079.86	249,085.71	Línea recta	
1.2.4.4	VEHÍCULOS Y EQUIPO DE TRANSPORTE	56,115,078.94	2,516,259.93	28,830,631.01	Línea recta	
1.2.4.5	EQUIPO DE DEFENSA Y SEGURIDAD	7,515,008.43	40,796.60	67,994.56	Línea recta	
1.2.4.6	MAQUINARIA, OTROS EQUIPOS Y HERRAMIENTAS	23,521,815.47	375,570.35	16,496,603.15	Línea recta	
1.2.4.7	COLECCIONES, OBRAS DE ARTE Y OBJETOS VALIOSOS	800,000.00	0.00	0.00	Línea recta	
1.2.4.8	ACTIVOS BIOLÓGICOS	0.00	0.00	0.00	Línea recta	
	TOTAL	664,085,415.78	4,905,075.45	95,207,471.37		

(*) La tasa anual es general salvo excepciones específicas

ESF-09 INTANGIBLES Y DIFERIDOS:

Cuenta	Nombre de la Cuenta	Monto	Amort. Gasto	Amort. Acum.	Método	Tasas (*)
1.2.5	ACTIVOS INTANGIBLES	444,944.16	0.00	169,549.08	Línea recta	
1.2.5.1	SOFTWARE	392,573.00	0.00	139,200.00	Línea recta	
1.2.5.2	PATENTES, MARCAS Y DERECHOS	0.00	0.00	0.00	Línea recta	
1.2.5.3	CONCESIONES Y FRANQUICIAS	0.00	0.00	0.00	Línea recta	
1.2.5.4	LICENCIAS	52,371.16	0.00	30,349.08	Línea recta	
1.2.5.9	OTROS ACTIVOS INTANGIBLES	0.00	0.00	0.00	Línea recta	
1.2.7	ACTIVOS DIFERIDOS	0.00	0.00	0.00	Línea recta	
1.2.7.1	ESTUDIOS, FORMULACIÓN Y EVALUACIÓN DE PROYECTOS	0.00	0.00	0.00	Línea recta	
1.2.7.2	DERECHOS SOBRE BIENES EN RÉGIMEN DE ARRENDAMIENTO FINANCIERO	0.00	0.00	0.00	Línea recta	
1.2.7.3	GASTOS PAGADOS POR ADELANTADO A LARGO PLAZO	0.00	0.00	0.00	Línea recta	
1.2.7.4	ANTICIPOS A LARGO PLAZO	0.00	0.00	0.00	Línea recta	
1.2.7.5	BENEFICIOS AL RETIRO DE EMPLEADOS PAGADOS POR ADELANTADO	0.00	0.00	0.00	Línea recta	
1.2.7.9	OTROS ACTIVOS DIFERIDOS	0.00	0.00	0.00	Línea recta	
	TOTAL	444,944.16	0.00	169,549.08		

NOTAS AL ESTADO DE SITUACIÓN FINANCIERA
Al 31 de Mayo de 2019
(Cifras en pesos)

(*) La tasa anual es general salvo excepciones específicas

ESF-10 ESTIMACIONES Y DETERIOROS:		Monto	Criterio	Monto	90 días	180 días	365 días	+365 días
Cuenta	Nombre de la Cuenta							
1.1.6	ESTIMACIÓN POR PÉRDIDAS O DETERIORO DE ACTIVOS CIRCULANTES	0.00						
1.1.6.1	ESTIMACIONES PARA CUENTAS INCOBRABLES POR DERECHOS A RECIBIR EFECTIVO O EQUIVALENTES	0.00						
1.1.6.2	ESTIMACIÓN POR DETERIORO DE INVENTARIOS TOTAL	0.00 0.00						
ESF-11 OTROS ACTIVOS:		Monto	Característica	Monto	90 días	180 días	365 días	+365 días
Cuenta	Nombre de la Cuenta							
1.1.9	OTROS ACTIVOS CIRCULANTES	0.00						
1.2.9.1	BIENES EN CONCESIÓN	0.00						
1.2.9.2	BIENES EN ARRENDAMIENTO FINANCIERO	0.00						
1.2.9.3	BIENES EN COMODATO	0.00						
	TOTAL	0.00						
ESF-12 CUENTAS Y DOCUMENTOS POR PAGAR:		Monto	90 días	180 días	365 días	+365 días		
Cuenta	Nombre de la Cuenta							
2.1.1	CUENTAS POR PAGAR A CORTO PLAZO	25,867,681.42	21,463,613.99	4,941,735.15	-771,015.07	233,347.35		
2.1.1.1	SERVICIOS PERSONALES POR PAGAR A CORTO PLAZO	121,578.00	107,364.00	14,214.00		1,530.00		
2.1.1.2	PROVEEDORES POR PAGAR A CORTO PLAZO	11,438,218.25	10,789,637.35	616,195.55	-30.00	32,415.35		
2.1.1.3	CONTRATISTAS POR OBRAS PÚBLICAS POR PAGAR A CORTO PLAZO	6,185,412.18	6,185,412.18	0.00	0.00	0.00		
2.1.1.4	PARTICIPACIONES Y APORTACIONES POR PAGAR A CORTO PLAZO	0.00	0.00	0.00	0.00	0.00		
2.1.1.5	TRANSFERENCIAS OTORGADAS POR PAGAR A CORTO PLAZO	2,088.00	2,088.00	0.00	0.00	0.00		
2.1.1.6	INTERESES, COMISIONES Y OTROS GASTOS DE LA DEUDA PÚBLICA	0.00	0.00	-66,751.37	0.00	66,751.37		
2.1.1.7	RETENCIONES Y CONTRIBUCIONES POR PAGAR A CORTO PLAZO	4,192,016.52	450,743.99	4,378,076.97	-769,455.07	132,650.63		
2.1.1.8	DEVOLUCIONES DE LA LEY DE INGRESOS POR PAGAR A CORTO PLAZO	0.00	0.00	0.00	0.00	0.00		

NOTAS AL ESTADO DE SITUACIÓN FINANCIERA
Al 31 de Mayo de 2019
(Cifras en pesos)

2.1.1.1.9	OTRAS CUENTAS POR PAGAR A CORTO PLAZO	3,928,368.47	3,928,368.47	0.00	0.00	0.00
2.1.1.2	DOCUMENTOS POR PAGAR A CORTO PLAZO	0.00	0.00	0.00	0.00	0.00
2.1.1.2.1	DOCUMENTOS COMERCIALES POR PAGAR A CORTO PLAZO	0.00	0.00	0.00	0.00	0.00
2.1.1.2.2	DOCUMENTOS CON CONTRATISTAS POR OBRAS PÚBLICAS POR PAGAR A CORTO PLAZO	0.00	0.00	0.00	0.00	0.00
2.1.1.2.9	OTROS DOCUMENTOS POR PAGAR A CORTO PLAZO	0.00	0.00	0.00	0.00	0.00
	TOTAL	25,867,681.42	21,463,613.99	4,941,735.15	-771,015.07	233,347.35

ESF-13 FONDOS Y BIENES DE TERCEROS:

Cuenta	Nombre de la Cuenta	Monto	Naturaleza	Característica
2.1.1.6	FONDOS Y BIENES DE TERCEROS EN GARANTÍA Y/O ADMINISTRACIÓN A CORTO PLAZO	0.00		
2.1.1.6.1	FONDOS EN GARANTÍA A CORTO PLAZO	0.00		
2.1.1.6.2	FONDOS EN ADMINISTRACIÓN A CORTO PLAZO	0.00		
2.1.1.6.3	FONDOS CONTINGENTES A CORTO PLAZO	0.00		
2.1.1.6.4	FONDOS DE FIDEICOMISOS, MANDATOS Y CONTRATOS ANÁLOGOS A CORTO PLAZO	0.00		
2.1.1.6.5	OTROS FONDOS DE TERCEROS EN GARANTÍA Y/O ADMINISTRACIÓN A CORTO PLAZO	0.00		
2.1.1.6.6	VALORES Y BIENES EN GARANTÍA A CORTO PLAZO	0.00		
2.2.5	FONDOS Y BIENES DE TERCEROS EN GARANTÍA Y/O ADMINISTRACIÓN A LARGO PLAZO	0.00		
2.2.5.1	FONDOS EN GARANTÍA A LARGO PLAZO	0.00		
2.2.5.2	FONDOS EN ADMINISTRACIÓN A LARGO PLAZO	0.00		
2.2.5.3	FONDOS CONTINGENTES A LARGO PLAZO	0.00		
2.2.5.4	FONDOS DE FIDEICOMISOS, MANDATOS Y CONTRATOS ANÁLOGOS A LARGO PLAZO	0.00		
2.2.5.5	OTROS FONDOS DE TERCEROS EN GARANTÍA Y/O ADMINISTRACIÓN A LARGO PLAZO	0.00		
2.2.5.6	VALORES Y BIENES EN GARANTÍA A LARGO PLAZO	0.00		
	TOTAL	0.00		

ESF-14 OTROS PASIVOS CIRCULANTES:

Cuenta	Nombre de la Cuenta	Monto	Naturaleza	Característica
2.1.1.5.9	OTROS PASIVOS DIFERIDOS A CORTO PLAZO	0.00		
2.1.1.9.9	OTROS PASIVOS CIRCULANTES	0.00		

NOTAS AL ESTADO DE SITUACIÓN FINANCIERA
 Al 31 de Mayo de 2019
 (Cifras en pesos)

2.2.4	PASIVOS DIFERIDOS A LARGO PLAZO	0.00
2.2.4.1	CRÉDITOS DIFERIDOS A LARGO PLAZO	0.00
2.2.4.2	INTERESES COBRADOS POR ADELANTADO A LARGO PLAZO	0.00
2.2.4.9	OTROS PASIVOS DIFERIDOS A LARGO PLAZO	0.00
	TOTAL	0.00

Bajo protesta de decir verdad declaramos que los Estados Financieros y sus notas, son razonablemente correctos y son responsabilidad del emisor.



LIC. FELIPE DE JESUS PATIJANE MARTINEZ
 PRESIDENTE MUNICIPAL



LIC. LUIS ANDRES SALGADO ARRICHON
 SECRETARIO GENERAL AYUNTAMIENTO DE TEHUACÁN

AYUNTAMIENTO DE TEHUACÁN/PUEBLA
 2018 - 2021

HONORABLE AYUNTAMIENTO DE TEHUACÁN PUEBLA
 2018 - 2021



LIC. ANDRES ESCOBEDO CALDERON
 TESORERO MUNICIPAL

TESORERÍA
 RENACE CON TODOS

TEHUACÁN
 GOBIERNO DE LA CIUDAD
 2013 - 2021

MUNICIPIO DE TEHUACÁN PUEBLA

NOTAS AL ESTADO DE ACTIVIDADES

Al 31 de Mayo de 2019

(Cifras en pesos)

EA-01 INGRESOS DE GESTIÓN:

Cuenta	Nombre de la Cuenta	Monto
4.1	INGRESOS DE GESTIÓN	83,364,249.02
4.1.1	IMPUESTOS	53,325,549.68
4.1.1.1	IMPUESTOS SOBRE LOS INGRESOS	19,876.40
4.1.1.1.1	DIVERSIONES Y ESPECTÁCULOS PÚBLICOS	19,876.40
4.1.1.1.1.1	TEATROS	0.00
4.1.1.1.1.2	CIRCOS	19,876.40
4.1.1.1.1.3	FERIAS	0.00
4.1.1.1.1.4	BOX	0.00
4.1.1.1.1.5	LUCHA LIBRE	0.00
4.1.1.1.1.6	BAILES	0.00
4.1.1.1.1.7	PRESENTACIÓN DE ARTISTAS	0.00
4.1.1.1.1.8	KERMÉS	0.00
4.1.1.1.1.9	APARATOS MECÁNICOS	0.00
4.1.1.1.1.10	APARATOS ELECTRÓNICOS	0.00
4.1.1.1.1.11	APARATOS ELÉCTRICOS	0.00
4.1.1.1.1.12	APARATOS ELECTROMECAÑICOS	0.00
4.1.1.1.1.13	MESAS DE JUEGO	0.00
4.1.1.1.1.14	OTRA DIVERSIÓN O EVENTO SIMILAR	0.00
4.1.1.1.2	RIFAS, SORTEOS, JUEGOS	0.00
4.1.1.1.4	IMPUESTO A LOS RENDIMIENTOS PETROLEROS	0.00
4.1.1.2	IMPUESTOS SOBRE EL PATRIMONIO	50,747,268.28
4.1.1.2.1	PREDIAL	43,770,850.00
4.1.1.2.1.1	PREDIAL URBANOS	32,395,167.00
4.1.1.2.1.2	PREDIAL RÚSTICOS	1,637,252.00
4.1.1.2.1.3	PREDIAL EJIDALES	0.00
4.1.1.2.1.4	PREDIAL COMUNALES	0.00
4.1.1.2.1.5	PREDIAL REZAGO URBANO	9,319,697.00
4.1.1.2.1.6	PREDIAL REZAGO RUSTICO	418,734.00
4.1.1.2.2	ADQUISICIÓN DE BIENES INMUEBLES	6,976,418.28
4.1.1.3	IMPUESTOS SOBRE LA PRODUCCIÓN, EL CONSUMO Y LAS TRANSACCIONES	0.00
4.1.1.4	IMPUESTOS AL COMERCIO EXTERIOR	0.00
4.1.1.5	IMPUESTOS SOBRE NÓMINAS Y ASIMILABLES	0.00
4.1.1.6	IMPUESTOS ECOLÓGICOS	0.00
4.1.1.7	ACCESORIOS DE IMPUESTOS	2,558,405.00
4.1.1.7.1	ACCESORIOS DE PREDIAL	2,285,371.00
4.1.1.7.2	ACCESORIOS DE ISABI	273,034.00
4.1.1.8	IMP. NO COMPRENDIDOS EN LA LEY DE ING. VIGENTE CAUS. EN EJER. FISCA. ANT. PEND. DE LIQ. O PAGO	0.00
4.1.1.9	OTROS IMPUESTOS	0.00
4.1.2	CUOTAS Y APORTACIONES DE SEGURIDAD SOCIAL	0.00
4.1.2.1	APORTACIONES PARA FONDOS DE VIVIENDA	0.00
4.1.2.2	CUOTAS PARA LA SEGURIDAD SOCIAL	0.00
4.1.2.3	CUOTAS DE AHORRO PARA EL RETIRO	0.00
4.1.2.4	ACCESORIOS DE CUOTAS Y APORTACIONES DE SEGURIDAD SOCIAL	0.00
4.1.2.9	OTRAS CUOTAS Y APORTACIONES PARA LA SEGURIDAD SOCIAL	0.00
4.1.3	CONTRIBUCIONES DE MEJORAS	0.00
4.1.3.1	CONTRIBUCIONES DE MEJORAS POR OBRAS PÚBLICAS	0.00
4.1.3.1.1	SANEAMIENTO	0.00
4.1.3.1.2	INTRODUCCIÓN DE AGUA POTABLE	0.00

MUNICIPIO DE TEHUACÁN PUEBLA

NOTAS AL ESTADO DE ACTIVIDADES

Al 31 de Mayo de 2019

(Cifras en pesos)

4.1.3.1.3	INTRODUCCIÓN DE RED DE DRENAJE	0.00
4.1.3.1.4	ELECTRIFICACIÓN	0.00
4.1.3.1.5	REVESTIMIENTO DE CALLES M2	0.00
4.1.3.1.6	PAVIMENTACIÓN DE CALLES M2	0.00
4.1.3.1.7	BANQUETAS M2	0.00
4.1.3.1.8	GUARNICIONES METRO LINEAL	0.00
4.1.3.2	CON. DE MEJ. NO COMP. EN LA LEY DE ING. VIGENTE CAUS. EN EJER. FISC. ANT. PEND. DE LIQ. O PAGO	0.00
4.1.4	DERECHOS	24,172,726.11
4.1.4.1	DERECHOS POR EL USO, GOCE, APROVECHAMIENTO O EXPLOTACIÓN DE BIENES DE DOMINIO PÚBLICO	6,874,570.71
4.1.4.1.1	MERCADOS	3,789,906.25
4.1.4.1.1.1	PUESTOS FIJOS EN MERCADOS CONTRUÍDOS	144,693.50
4.1.4.1.1.2	PUESTOS SEMIFIJOS EN MERCADOS CONSTRUÍDOS	0.00
4.1.4.1.1.3	PUESTOS FIJOS EN PLAZAS, CALLES O TERRENOS	0.00
4.1.4.1.1.4	PUESTOS SEMIFIJOS EN PLAZAS, CALLES O TERRENOS	1,609,182.67
4.1.4.1.1.5	CASSETAS O PUESTOS UBICADOS EN LA VÍA PÚBLICA	0.00
4.1.4.1.1.6	VENEDORES AMBULANTES O ESPORÁDICOS	101,735.00
4.1.4.1.1.7	OTORGAMIENTO, TRASPASO Y SUCESIÓN DE CONCESIÓN DE CASETA O PUESTO	26,025.00
4.1.4.1.1.8	DERECHO DE USO DE PISO PARA DESCARGA	57,167.50
4.1.4.1.1.9	REGULARIZACIÓN DE CONCESIONES	22,100.00
4.1.4.1.1.10	AMPLIACIÓN O CAMBIO DE GIRO	1,350.00
4.1.4.1.1.11	INSTALACIÓN DE CASSETAS	0.00
4.1.4.1.1.12	REAPERTURA DE PUESTO, LOCAL O CASETA	0.00
4.1.4.1.1.13	ASIGNACIÓN DE CUENTA POR PUESTO	0.00
4.1.4.1.1.14	PERMISO PARA REMODELACIÓN	0.00
4.1.4.1.1.15	DIVISIÓN Y FUSIÓN DE LOCALES	0.00
4.1.4.1.1.16	OTROS CONCEPTOS DE MERCADOS	1,792,552.58
4.1.4.1.1.17	OTROS CONCEPTOS DEL MERCADO LIC. BENITO JUAREZ	35,100.00
4.1.4.1.2	PANTEONES	631,611.46
4.1.4.1.2.1	TRASLADO DE CADÁVERES FUERA DEL MUNICIPIO	0.00
4.1.4.1.2.2	TRASLADO DE CADÁVERES O RESTOS A CEMENTERIOS DEL MUNICIPIO	0.00
4.1.4.1.2.3	INTERNACIÓN DE CADÁVERES AL MUNICIPIO	0.00
4.1.4.1.2.4	USO DEL DEPÓSITO DE CADÁVERES (ANFITEATRO)	0.00
4.1.4.1.2.5	CONSTRUCCIÓN DE MONUMENTOS, BÓVEDAS, MAUSOLEOS	52,775.56
4.1.4.1.2.6	INHUMACIÓN	108,921.00
4.1.4.1.2.7	EXHUMACIÓN	36,630.00
4.1.4.1.2.8	PERPETUIDAD	50,056.90
4.1.4.1.2.9	REFRENDO ANUAL	103,184.00
4.1.4.1.2.10	SERVICIOS DE REINHUMACIÓN	0.00
4.1.4.1.2.11	DEPÓSITOS DE RESTOS EN NICHOS O GAVETAS	0.00
4.1.4.1.2.12	CONSTRUCCIÓN, RECONSTRUCCIÓN O PROFUNDIZACIÓN DE FOSAS	0.00
4.1.4.1.2.13	CONSTRUCCIÓN O REPARACIÓN DE MONUMENTOS	0.00
4.1.4.1.2.14	MANTENIMIENTO DE PASILLOS, ANDENES Y SERVICIOS GENERALES DE LOS PANTEONES	163,472.50

MUNICIPIO DE TEHUACÁN PUEBLA

NOTAS AL ESTADO DE ACTIVIDADES

Al 31 de Mayo de 2019

(Cifras en pesos)

4.1.4.1.2.15	CERTIFICADOS POR EXPEDICIÓN DE ANTECEDENTES DE TÍTULO O CAMBIO DE TITULAR	110,482.50
4.1.4.1.2.16	SERVICIOS DE INCINERACIÓN	0.00
4.1.4.1.2.17	SERVICIOS DE VELATORIO, CARROZA O DE OMNIBÚS DE ACOMPAÑAMIENTO	0.00
4.1.4.1.2.18	ENCORT. DE FOSA, CONSTR. DE BÓVEDAS, CIERRE DE GAVETAS Y NICHOS, CONSTR. DE TALUDES, AMPL. DE FOSAS	0.00
4.1.4.1.2.19	GRABADO DE LETRAS, NÚMEROS O SIGNOS POR UNIDAD	0.00
4.1.4.1.2.20	DESMONTE Y MONTE DE MONUMENTOS	0.00
4.1.4.1.2.21	OTROS CONCEPTOS DE PANTEONES	6,089.00
4.1.4.1.3	RASTRO	2,453,053.00
4.1.4.1.3.1	TRASLADO DE GANADO	0.00
4.1.4.1.3.2	USO DE CORRAL	0.00
4.1.4.1.3.3	CARGA Y DESCARGA DE GANADO	0.00
4.1.4.1.3.4	REFRIGERACIÓN (RASTRO)	78,757.00
4.1.4.1.3.5	MATANZA DE AVES DE CORRAL	0.00
4.1.4.1.3.6	MATANZA DE GANADO VACUNO POR CABEZA	0.00
4.1.4.1.3.7	MATANZA DE GANADO PORCINO POR CABEZA	1,523,460.50
4.1.4.1.3.8	MATANZA DE GANADO BOVINO POR CABEZA	685,698.00
4.1.4.1.3.9	MATANZA DE GANADO LANAR O CABRÍO POR CABEZA	8,460.00
4.1.4.1.3.10	MATANZA DE CONEJOS POR CABEZA	0.00
4.1.4.1.3.11	MATANZA DE OTROS ANIMALES	0.00
4.1.4.1.3.12	REGISTRO DE FIERROS, MARCAS, ARETES Y SEÑALES DE SANGRE	0.00
4.1.4.1.3.13	REFRENDO DE FIERROS, MARCAS, ARETES Y SEÑALES DE SANGRE	0.00
4.1.4.1.3.14	LAVADO Y ENJUAGADO DE VISCERAS	141,290.00
4.1.4.1.3.15	PELADO Y RASURADO DE PATAS Y CABEZA (JUEGO)	15,387.50
4.1.4.1.3.20	OTROS CONCEPTOS DE RASTRO	0.00
4.1.4.3	DERECHOS POR PRESTACIÓN DE SERVICIOS	15,439,504.13
4.1.4.3.1	ALUMBRADO PÚBLICO	0.00
4.1.4.3.2	ASEO PÚBLICO	4,235.50
4.1.4.3.2.1	RECOLECCIÓN DE BASURA EN AREA COMERCIAL	0.00
4.1.4.3.2.2	RECOLECCIÓN DE BASURA EN AREA INDUSTRIAL	0.00
4.1.4.3.2.3	RECOLECCIÓN DE BASURA EN CASA-HABITACIÓN	0.00
4.1.4.3.2.4	LIMPIEZA DE PREDIOS	0.00
4.1.4.3.2.5	BARRIDO DE CALLES	0.00
4.1.4.3.2.6	OTROS CONCEPTOS DE ASEO PÚBLICO	4,235.50
4.1.4.3.3	PARQUES Y JARDINES	372,533.00
4.1.4.3.4	CERTIFICACIONES, CONSTANCIAS Y LEGALIZACIONES	5,076,345.93
4.1.4.3.4.1	COPIAS DE DOCUMENTOS EXISTENTES EN LOS ARCHIVOS MUNICIPALES	2,551,989.00
4.1.4.3.4.2	EXPEDICIÓN DE CERTIF. DE RESIDENCIA, ORIGEN, DEP. ECONÓMICA, DE SIT. FISCAL Y DE MORADA CONYUGAL	149,176.00
4.1.4.3.4.3	BÚSQUEDA DE DOCUMENTOS	0.00
4.1.4.3.4.4	CONSTANCIAS Y REFRENDOS PARA EL FUNCIONAMIENTO COMERCIAL, INDUSTRIAL Y DE SERVICIOS	610,841.44
4.1.4.3.4.5	OTRAS CERTIFICACIONES Y CONSTANCIAS	1,209,129.49
4.1.4.3.4.6	CERTIFICACIONES, CONTANCIAS Y OTROS DERECHOS DE REGISTRO CIVIL	555,210.00

MUNICIPIO DE TEHUACÁN PUEBLA

NOTAS AL ESTADO DE ACTIVIDADES

Al 31 de Mayo de 2019

(Cifras en pesos)

4.1.4.3.5	LICENCIAS Y PERMISOS	9,771,998.70
4.1.4.3.5.1	PERMISOS DE CONSTRUCCIÓN, RECONSTRUCCIÓN Y AMPLIACIÓN DE INMUEBLES	536,123.00
4.1.4.3.5.2	REMODELACIÓN DE BARDAS Y FACHADAS DE FINCAS URBANAS Y RÚSTICAS	0.00
4.1.4.3.5.3	DEMOLICIÓN DE CONSTRUCCIONES	6,085.00
4.1.4.3.5.4	ASIGNACIÓN DE NÚMERO OFICIAL A PREDIOS	115,679.00
4.1.4.3.5.5	ALINEACIÓN Y USO DE SUELO	3,058,154.00
4.1.4.3.5.6	RENOVACIÓN DE LICENCIAS DE CONSTRUCCIÓN	235,753.00
4.1.4.3.5.7	RETIRO DE SELLO DE OBRA SUSPENDIDA	0.00
4.1.4.3.5.8	REGULARIZACIÓN DE CONSTRUCCIÓN DE CASA HABITACIÓN, COMERCIAL E INDUSTRIAL	664,688.00
4.1.4.3.5.9	PERMISO PARA CONSTRUCCIÓN DE ALBERCAS	0.00
4.1.4.3.5.10	PERMISOS PARA FRACCIONAMIENTO	0.00
4.1.4.3.5.11	APROBACIÓN Y REVISIÓN DE PLANOS	122,007.00
4.1.4.3.5.12	OTROS CONCEPTOS DE PERMISOS EN MATERIA DE CONSTRUCCIÓN	1,485,065.00
4.1.4.3.5.13	LICENCIAS, PERMISOS O AUTORIZACIONES POR COMERCIALIZACIÓN DE BEBIDAS ALCOHÓLICAS EN ENVASES CERRADOS	0.00
4.1.4.3.5.14	LICENCIAS, PERMISOS O AUTORIZACIONES POR COMERCIALIZACIÓN DE BEBIDAS ALCOHÓLICAS EN ENVASES ABIERTOS	0.00
4.1.4.3.5.15	LICENCIAS, PERMISOS O AUTORIZACIONES POR VENTA AL COPEO DE BEBIDAS ALCOHÓLICAS	0.00
4.1.4.3.5.16	PERMISOS TEMPORALES DE COMERCIALIZACIÓN DE BEBIDAS ALCOHÓLICAS	4,680.00
4.1.4.3.5.17	LICENCIAS, PERMISOS O AUTORIZACIONES POR FUNC. EN HORARIO EXTRAORDINARIO DE BEBIDAS ALCOHÓLICAS	0.00
4.1.4.3.5.18	REVALIDACIÓN ANUAL DE LICENCIAS DE FUNCIONAMIENTO, DISTRIBUCIÓN Y COMERC. DE BEBIDAS ALCOHÓLICAS	0.00
4.1.4.3.5.19	AUTORIZACIÓN DE MODIFICACIONES A LAS LICENCIAS PARA EL FUNCIONAMIENTO, DISTR. Y COMERCIALIZACIÓN	13,967.50
4.1.4.3.5.20	OTROS CONCEPTOS DE LICENCIAS Y REFRENDOS DE FUNC., COMERCIAL, INDUSTRIAL Y DE SERVICIOS	3,084,805.94
4.1.4.3.5.21	PERMISOS PARA ANUNCIOS Y PUBLICIDAD DE PARED, ADOSADOS O AZOTEA	114,626.00
4.1.4.3.5.22	PERMISOS PARA ANUNCIOS Y PUBLICIDAD DE PINTADO O INTEGRADO EN ESCAPARATE O TOLDO	0.00
4.1.4.3.5.23	PERMISOS PARA ANUNCIOS Y PUBLICIDAD DE ANUNCIOS COLOCADOS	330,365.26
4.1.4.3.5.24	PERMISOS PARA ANUNCIOS Y PUBLICIDAD DE DIFUSIÓN FONÉTICA DE PUBLICIDAD POR UNIDAD DE SONIDO	0.00
4.1.4.3.5.25	PERMISOS PARA ANUNCIOS Y PUBLICIDAD DE CARTELERAS DE CINES, CIRCOS, TEATROS, OTROS	0.00
4.1.4.3.6	AGUA POTABLE, DRENAJE Y ALCANTARILLADO	0.00
4.1.4.3.6.1	USO DOMÉSTICO DE AGUA POTABLE	0.00
4.1.4.3.6.2	USO COMERCIAL DE AGUA POTABLE	0.00
4.1.4.3.6.3	USO INDUSTRIAL DE AGUA POTABLE	0.00
4.1.4.3.6.4	USO DOMÉSTICO DE DRENAJE Y	0.00

MUNICIPIO DE TEHUACÁN PUEBLA

NOTAS AL ESTADO DE ACTIVIDADES

Al 31 de Mayo de 2019

(Cifras en pesos)

4.1.4.3.6.5	ALCANTARILLADO USO COMERCIAL DE DRENAJE Y ALCANTARILLADO	0.00
4.1.4.3.6.6	USO INDUSTRIAL DE DRENAJE Y ALCANTARILLADO	0.00
4.1.4.3.6.7	AGUA POTABLE REZAGOS	0.00
4.1.4.3.6.8	CAMBIO DE USUARIO DE AGUA POTABLE, DRENAJE Y ALCANTARILLADO	0.00
4.1.4.3.6.9	BAJA Y CAMBIO DE MEDIDOR	0.00
4.1.4.3.6.10	RECONEXIÓN A LA RED DE AGUA POTABLE	0.00
4.1.4.3.6.11	RECONEXIÓN A LA TUBERÍA DE DRENAJE	0.00
4.1.4.3.6.12	DESASOLVE DE ALCANTARILLADO PÚBLICO	0.00
4.1.4.3.6.13	OTROS CONCEPTOS DE AGUA POTABLE, DRENAJE Y ALCANTARILLADO	0.00
4.1.4.3.7	REGISTRO CIVIL	0.00
4.1.4.3.7.1	REGISTRO DE NACIMIENTO	0.00
4.1.4.3.7.2	REGISTRO DE MATRIMONIO	0.00
4.1.4.3.7.3	CERTIFICADO DE DEFUNCIÓN	0.00
4.1.4.3.7.4	OTROS CONCEPTOS DE REGISTRO CIVIL	0.00
4.1.4.3.8	SEGURIDAD PÚBLICA	0.00
4.1.4.3.8.1	SERV. PRESTADOS POR LAS AUTORIDADES DE SEG. PÚBLICA ELEMENTO CONTRATADO POR 12 HRS.	0.00
4.1.4.3.8.2	SERV. PRESTADOS POR LAS AUTORIDADES DE SEG. PÚBLICA ELEMENTO CONTRATADO POR 24 HRS.	0.00
4.1.4.3.8.3	OTRAS SERVICIOS PRESTADOS POR LAS AUTORIDADES DE SEGURIDAD PÚBLICA	0.00
4.1.4.3.9	TRÁNSITO Y VIALIDAD	214,391.00
4.1.4.3.9.1	PERMISO PROVISIONAL PARA CARGA Y DESCARGA	123,836.00
4.1.4.3.9.2	SERVICIOS DE ARRASTRE EN GRÚA	59,760.00
4.1.4.3.9.3	SERVICIOS ESPECIALES DE PATRULLA	0.00
4.1.4.3.9.4	SERVICIOS ESPECIALES ELEMENTO PEDESTRE	21,795.00
4.1.4.3.9.5	OTROS SERVICIOS ESPECIALES	9,000.00
4.1.4.3.10	ESTACIONAMIENTO DE VEHÍCULOS EN LA VÍA PÚBLICA	0.00
4.1.4.3.10.1	ESTACIONAMIENTO PERMANENTE	0.00
4.1.4.3.10.2	ESTACIONAMIENTO DE VEHÍCULOS DE ALQUILER O DE CARGA	0.00
4.1.4.3.10.3	ESTACIONAMIENTO DE AUTOMÓVILES EN MERCADOS Y PLAZAS	0.00
4.1.4.3.10.4	ESTACIONAMIENTO DE CAMIONETAS EN MERCADOS Y PLAZAS	0.00
4.1.4.3.10.5	ESTACIONAMIENTO DE AUTOBUSES Y CAMIONES EN MERCADOS Y PLAZAS	0.00
4.1.4.3.10.6	OCUPACIÓN DE LA VÍA PÚBLICA	0.00
4.1.4.3.10.7	OTROS CONCEPTOS DE ESTACIONAMIENTO DE VEHÍCULOS EN VÍA PÚBLICA	0.00
4.1.4.4	ACCESORIOS DE DERECHOS	0.00
4.1.4.5	DERECHOS NO COMP. EN LA LEY DE ING. VIGENTE CAUS. EN EJER. FISC. ANT. PEND. DE LIQ. O PAGO	0.00
4.1.4.9	OTROS DERECHOS	1,858,651.27
4.1.5	PRODUCTOS DE TIPO CORRIENTE	2,015,297.35
4.1.5.1	PRODUCTOS	2,015,297.35
4.1.5.1.1	ESPACIOS EN MERCADOS MUNICIPALES	0.00
4.1.5.1.2	ESPACIOS EN LA CENTRAL DE ABASTO	0.00

MUNICIPIO DE TEHUACÁN PUEBLA

NOTAS AL ESTADO DE ACTIVIDADES

Al 31 de Mayo de 2019

(Cifras en pesos)

4.1.5.1.3	ESPACIOS EN PORTALES Y ÁREAS MUNICIPALES	0.00
4.1.5.1.4	ESPACIOS TEMPORALES EN ÁREAS MUNICIPALES	0.00
4.1.5.1.5	ESPACIOS EN VÍA PÚBLICA OBRAS CONSTRUCCIÓN	0.00
4.1.5.1.6	ESPACIOS EN SUBSUELO CONSTRUCCIÓN PERMANENTE	0.00
4.1.5.1.7	ESTACIONAMIENTO DE VEHÍCULOS VÍA PÚBLICA	0.00
4.1.5.1.8	VENTA DE FORMATOS OFICIALES DE TESORERIA	89,729.00
4.1.5.1.9	VENTA DE FORMATOS OFICIALES DE REGISTRO CIVIL	847,100.00
4.1.5.1.10	HOSPITALIZACION	52,427.50
4.1.5.1.11	CONSUMO DE MEDICAMENTOS	54,705.60
4.1.5.1.12	CONSULTAS MEDICAS	339,301.25
4.1.5.1.13	OTROS SERVICIOS DE HOSPITALIZACION	570,334.00
4.1.5.1.14	SERVICIO DE TURIBUS	52,370.00
4.1.5.1.15	TIENDA DE CE.RE.SO.	9,255.00
4.1.5.1.16	DIFERENCIA EN CAMBIOS	75.00
4.1.5.1.17	OTROS PRODUCTOS	0.00
4.1.5.4	PRODUCTOS NO COMP. EN LA LEY DE ING. VIGENTE CAUS. EN EJER. FISC. ANT. PEND. DE LIQ. O PAGO	0.00
4.1.6	APROVECHAMIENTOS DE TIPO CORRIENTE	3,850,675.88
4.1.6.2	MULTAS	3,596,600.35
4.1.6.3	INDEMNIZACIONES	0.00
4.1.6.4	REINTEGROS	0.00
4.1.6.5	APROVECHAMIENTOS PROVENIENTES DE OBRAS PÚBLICAS	0.00
4.1.6.6	APROVECHAMIENTOS NO COMP. EN LA LEY DE ING. VIGENTE CAUS. EN EJER. FISC. ANT. PEND. DE LIQ. O PAGO	0.00
4.1.6.8	ACCESORIOS DE APROVECHAMIENTOS	0.00
4.1.6.9	OTROS APROVECHAMIENTOS	254,075.53
4.1.7	INGRESOS POR VENTA DE BIENES Y PRESTACIÓN DE SERVICIOS	0.00
4.1.7.1	INGRESOS POR VENTA DE BIENES Y PREST. DE SERV. DE INST. PÚBLICAS DE SEGURIDAD SOCIAL	0.00
4.1.7.2	INGRESOS POR VENTA DE BIENES Y PREST. DE SERV. DE EMPR. PRODUCT. DEL ESTADO	0.00
4.1.7.3	INGRESOS POR VENTA DE BIENES Y PREST. DE SERV. DE ENT. PARAEST. Y FIDEIC. NO EMPR Y NO FINANC	0.00
4.1.7.4	INGRESOS POR VENTA DE BIENES Y PREST. DE SERV. DE ENT. PARAEST. EMPR NO FINANC C/PART EST MAY	0.00
4.1.7.5	INGRESOS POR VENTA DE BIENES Y PREST. DE SERV. DE ENT. PARAEST. EMPR FINANC MONET C/PART EST MAY	0.00
4.1.7.6	INGRESOS POR VENTA DE BIENES Y PREST. DE SERV. DE ENT. PARAEST. EMPR FINANC NO MONET C/PART EST MAY	0.00
4.1.7.7	INGRESOS POR VENTA DE BIENES Y PREST. DE SERV. DE FIDEIC. FINANC PÚBLICOS C/PART EST MAY	0.00
4.1.7.8	INGRESOS POR VENTA DE BIENES Y PREST. DE SERV. DE LOS PODERES LEG. Y JUDICIAL Y DE LOS ÓRGANOS AUT.	0.00
	TOTAL	83,364,249.02

MUNICIPIO DE TEHUACÁN PUEBLA

NOTAS AL ESTADO DE ACTIVIDADES

Al 31 de Mayo de 2019

(Cifras en pesos)

EA-02 PARTICIPACIONES, APORTACIONES, CONVENIOS, INCENTIVOS DERIVADOS DE LA COLABORACIÓN FISCAL, FONDOS DISTINTOS DE APORTACIONES, TRANSFERENCIAS, ASIGNACIONES, SUBSIDIOS Y SUBVENCIONES, Y PENSIONES Y JUBILACIONES:

Cuenta	Nombre de la Cuenta	Monto
4.2	PART, APORT, CONV, INCENT. DERIV. D/COLAB. FISCAL, F. DIST. DE APORT, TRANSF, ASIG, SUBS Y SUBV Y P Y JUB	283,167,523.83
4.2.1	PART, APORT, CONV, INCENT. DERIV. D/COLAB. FISCAL, F. DIST. DE APORT	283,167,523.83
4.2.1.1	PARTICIPACIONES	150,511,962.40
4.2.1.1.1	FONDO DE DESARROLLO MUNICIPAL	87,408,667.56
4.2.1.1.2	FONDO PARA INCENTIVAR Y ESTIMULAR LA RECAUDACIÓN MUNICIPAL	27,459,429.40
4.2.1.1.3	CONTRIBUCIONES MUNICIPALES COORDINADAS	0.00
4.2.1.1.4	FONDOS PARTICIPABLES	689,657.61
4.2.1.1.5	FONDO DE COMPENSACIÓN	1,145,966.03
4.2.1.1.6	FONDO DE FISCALIZACIÓN	2,160,224.64
4.2.1.1.7	FONDO MUNICIPAL DEL IMPUESTO A LA VENTA DE GASOLINAS Y DIESEL	2,294,120.16
4.2.1.1.8	FONDO DE ESTABILIZACION DE LOS ING. (FEIEF)	0.00
4.2.1.1.9	PARTICIPACIONES 100% RECAUDACION IMPUESTO SOBRE LA RENTA	29,353,897.00
4.2.1.2	APORTACIONES	116,273,592.18
4.2.1.2.1	FISM-DF	43,077,742.50
4.2.1.2.2	FORTAMUN DF	73,195,849.68
4.2.1.3	CONVENIOS	16,324,215.25
4.2.1.4	INCENTIVOS DERIVADOS DE LA COLABORACIÓN FISCAL	57,754.00
4.2.1.5	FONDOS DISTINTOS DE APORTACIONES	0.00
4.2.2	TRANSFERENCIAS, ASIGNACIONES, SUBSIDIOS Y SUBVENCIONES Y PENSIONES Y JUBILACIONES	0.00
4.2.2.1	TRANSFERENCIAS INTERNAS Y ASIGNACIONES DEL SECTOR PÚBLICO	0.00
4.2.2.1.1	CORRIENTES	0.00
4.2.2.1.2	DE CAPITAL	0.00
4.2.2.3	SUBSIDIOS Y SUBVENCIONES	0.00
4.2.2.3.1	RECIBIDOS POR ENTIDADES EMPRESARIALES PÚBLICAS NO FINANCIERAS	0.00
4.2.2.3.1.1	CORRIENTES	0.00
4.2.2.3.1.2	DE CAPITAL	0.00
4.2.2.3.2	RECIBIDOS POR ENTIDADES EMPRESARIALES PÚBLICAS FINANCIERAS	0.00
4.2.2.3.2.1	CORRIENTES	0.00
4.2.2.3.2.2	DE CAPITAL	0.00
4.2.2.5	PENSIONES Y JUBILACIONES	0.00
4.2.2.5.1	CORRIENTES	0.00
4.2.2.5.2	DE CAPITAL	0.00
4.2.2.7	TRANSFERENCIAS DEL FONDO MEXICANO DEL PETRÓLEO PARA LA ESTABILIZACIÓN Y EL DESARROLLO	0.00
	TOTAL	283,167,523.83

EA-03 OTROS INGRESOS Y BENEFICIOS:

Cuenta	Nombre de la Cuenta	Monto	Naturaleza
--------	---------------------	-------	------------

MUNICIPIO DE TEHUACÁN PUEBLA

NOTAS AL ESTADO DE ACTIVIDADES

Al 31 de Mayo de 2019

(Cifras en pesos)

4.3	OTROS INGRESOS Y BENEFICIOS	3,678,279.38
4.3.1	INGRESOS FINANCIEROS	92,312.93
4.3.1.1	INTERESES GANADOS DE TÍTULOS, VALORES Y DEMÁS INSTRUMENTOS FINANCIEROS	92,312.93
4.3.1.1.1	INTERNOS	0.00
4.3.1.1.2	EXTERNOS	92,312.93
4.3.1.9	OTROS INGRESOS FINANCIEROS	0.00
4.3.1.9.1	INTERNOS	0.00
4.3.1.9.2	EXTERNOS	0.00
4.3.2	INCREMENTO POR VARIACIÓN DE INVENTARIOS	0.00
4.3.2.1	INCREMENTO POR VARIACIÓN DE INVENTARIOS DE MERCANCÍAS PARA VENTA	0.00
4.3.2.2	INCREMENTO POR VARIACIÓN DE INVENTARIOS DE MERCANCÍAS TERMINADAS	0.00
4.3.2.3	INCREMENTO POR VARIACIÓN DE INVENTARIOS DE MERCANCÍAS EN PROCESO DE ELABORACIÓN	0.00
4.3.2.4	INCREMENTO POR VARIACIÓN DE INVENTARIOS DE MATERIAS PRIMAS, MATERIAL. Y SUMINISTROS PARA PRODUCCIÓN	0.00
4.3.2.5	INCREMENTO POR VARIACIÓN DE INVENTARIOS DE MATERIAS PRIMAS, MATERIALES Y SUMINISTROS DE CONSUMO	0.00
4.3.3	DISMINUCIÓN DEL EXCESO DE ESTIMACIONES POR PÉRDIDA O DETERIORO U OBSOLESCENCIA	0.00
4.3.3.1	DISMINUCIÓN DEL EXCESO DE ESTIMACIONES POR PÉRDIDA O DETERIORO U OBSOLESCENCIA	0.00
4.3.4	DISMINUCIÓN DEL EXCESO DE PROVISIONES	0.00
4.3.4.1	DISMINUCIÓN DEL EXCESO DE PROVISIONES	0.00
4.3.9	OTROS INGRESOS Y BENEFICIOS VARIOS	3,585,966.45
4.3.9.1	INGRESOS POR DONATIVOS	3,585,966.41
4.3.9.2	BONIFICACIONES Y DESCUENTOS OBTENIDOS	0.00
4.3.9.3	DIFERENCIAS POR TIPO DE CAMBIO A FAVOR	0.00
4.3.9.4	DIFERENCIAS DE COTIZACIONES A FAVOR EN VALORES NEGOCIABLES	0.00
4.3.9.5	RESULTADO POR POSICIÓN MONETARIA	0.00
4.3.9.6	UTILIDADES POR PARTICIPACIÓN PATRIMONIAL	0.00
4.3.9.7	DIFERENCIAS POR REESTRUCTURACIÓN DE DEUDA PÚBLICA A FAVOR	0.00
4.3.9.9	OTROS INGRESOS Y BENEFICIOS VARIOS	0.04
4.3.9.9.1	UTILIDAD POR VENTA DE BIENES PATRIMONIALES	0.04
4.3.9.9.1.1	VENTA DE ACTIVOS FIJOS	0.00
4.3.9.9.1.2	VENTA DE OBJETOS DE VALOR	0.00
4.3.9.9.1.3	VENTA DE ACTIVOS NO PRODUCIDOS	0.00
4.3.9.9.1.4	DIFERENCIAS EN CAMBIOS	0.04
4.3.9.9.1.5	TIENDA DEL INTERIOR DEL CERESO	0.00
4.3.9.9.2	RECUPERACIÓN DE INVERSIONES FINANCIERAS REALIZADAS CON FINES DE POLÍTICA	0.00
4.3.9.9.2.1	VENTA DE ACCIONES Y PARTICIPACIONES DE CAPITAL ADQUIRIDAS CON FINES DE POLÍTICA	0.00
4.3.9.9.2.2	VENTA DE OBLIGACIONES NEGOCIABLES ADQUIRIDAS CON FINES DE POLÍTICA	0.00
4.3.9.9.3	RECUPERACIÓN DE INVERSIONES FINANCIERAS REALIZADAS CON FINES DE LIQUIDEZ	0.00
4.3.9.9.3.1	VENTA DE ACCIONES Y PARTICIPACIONES DE CAPITAL	0.00
4.3.9.9.3.1.1	INTERNOS	0.00

MUNICIPIO DE TEHUACÁN PUEBLA

NOTAS AL ESTADO DE ACTIVIDADES

Al 31 de Mayo de 2019

(Cifras en pesos)

4.3.9.9.3.1.2	EXTERNOS	0.00	
4.3.9.9.3.2	VENTA DE TÍTULOS Y VALORES REPRESENTATIVOS DE LA DEUDA	0.00	
4.3.9.9.3.3	VENTA DE OBLIGACIONES NEGOCIABLES	0.00	
	TOTAL	3,678,279.38	

EA-04 GASTOS Y OTRAS PÉRDIDAS:

Cuenta	Nombre de la Cuenta	Monto	%
1	GASTOS DE FUNCIONAMIENTO	247,953,835.15	86.64
1.1	SERVICIOS PERSONALES	123,295,959.00	43.08
5.1.1.1.1	REMUNERACIONES AL PERSONAL DE CARÁCTER PERMANENTE	103,394,979.00	36.13
5.1.1.1.1.1	DIETAS	0.00	0.00
5.1.1.1.1.2	HABERES	0.00	0.00
5.1.1.1.1.3	SUELDOS BASE AL PERSONAL PERMANENTE	103,394,979.00	36.13
5.1.1.1.1.3.1	SUELDOS BASE AL PERSONAL DE BASE	0.00	0.00
5.1.1.1.1.3.2	SUELDOS BASE AL PERSONAL DE CONFIANZA	83,762,558.00	29.27
5.1.1.1.1.3.3	SUELDOS BASE AL PERSONAL SINDICALIZADO	19,632,421.00	6.86
5.1.1.1.1.4	REMUNERACIONES POR ADSCRIPCIÓN LABORAL EN EL EXTRANJERO	0.00	0.00
5.1.1.1.2	REMUNERACIONES AL PERSONAL DE CARÁCTER TRANSITORIO	9,776,715.00	3.42
5.1.1.1.2.1	HONORARIOS ASIMILABLES A SALARIOS	0.00	0.00
5.1.1.1.2.2	SUELDOS BASE AL PERSONAL EVENTUAL	9,776,715.00	3.42
5.1.1.1.2.3	RETRIBUCIONES POR SERVICIOS DE CARÁCTER SOCIAL	0.00	0.00
5.1.1.1.2.4	RETRIB. A LOS REPRESENT. DE LOS TRABAJADORES Y DE LOS PATRONES EN LA JUNTA DE CONCILIACIÓN Y ARBITR.	0.00	0.00
5.1.1.1.3	REMUNERACIONES ADICIONALES Y ESPECIALES	7,694,223.00	2.69
5.1.1.1.3.1	PRIMAS POR AÑOS DE SERVICIOS EFECTIVOS PRESTADOS	0.00	0.00
5.1.1.1.3.2	PRIMAS DE VACACIONES, DOMINICAL Y GRATIFICACIÓN DE FIN DE AÑO	1,542,250.00	0.54
5.1.1.1.3.2.1	PRIMAS DE VACACIONES Y DOMINICAL	1,534,052.30	0.54
5.1.1.1.3.2.2	GRATIFICACIÓN DE FIN DE AÑO	8,197.70	0.00
5.1.1.1.3.3	HORAS EXTRAORDINARIAS	6,151,973.00	2.15
5.1.1.1.3.4	COMPENSACIONES	0.00	0.00
5.1.1.1.3.5	SOBREHABERES	0.00	0.00
5.1.1.1.3.6	ASIGNACIONES DE TÉCNICO, DE MANDO, POR COMISIÓN, DE VUELO Y DE TÉCNICO ESPECIAL	0.00	0.00
5.1.1.1.3.7	HONORARIOS ESPECIALES	0.00	0.00
5.1.1.1.3.8	PARTICIPACIONES POR VIGILANCIA EN EL CUMPLIMIENTO DE LAS LEYES Y CUSTODIA DE VALORES	0.00	0.00
5.1.1.1.4	SEGURIDAD SOCIAL	0.00	0.00
5.1.1.1.4.1	APORTACIONES DE SEGURIDAD SOCIAL	0.00	0.00
5.1.1.1.4.2	APORTACIONES A FONDOS DE VIVIENDA	0.00	0.00
5.1.1.1.4.3	APORTACIONES AL SISTEMA PARA EL RETIRO	0.00	0.00
5.1.1.1.4.4	APORTACIONES PARA SEGUROS	0.00	0.00
5.1.1.1.5	OTRAS PRESTACIONES SOCIALES Y ECONÓMICAS	2,279,642.00	0.80
5.1.1.1.5.1	CUOTAS PARA EL FONDO DE AHORRO Y FONDO DE TRABAJO	0.00	0.00
5.1.1.1.5.2	INDEMNIZACIONES	294,570.00	0.10
5.1.1.1.5.3	PRESTACIONES Y HABERES DE RETIRO	0.00	0.00
5.1.1.1.5.4	PRESTACIONES CONTRACTUALES	0.00	0.00
5.1.1.1.5.5	APOYOS A LA CAPACITACIÓN DE LOS	0.00	0.00

MUNICIPIO DE TEHUACÁN PUEBLA

NOTAS AL ESTADO DE ACTIVIDADES

Al 31 de Mayo de 2019

(Cifras en pesos)

	SERVIDORES PÚBLICOS		
5.1.1.5.9	OTRAS PRESTACIONES SOCIALES Y ECONÓMICAS	1,985,072.00	0.69
5.1.1.6	PAGO DE ESTÍMULOS A SERVIDORES PÚBLICOS	150,400.00	0.05
5.1.1.6.1	ESTIMULOS	150,400.00	0.05
5.1.1.6.2	RECOMPENSAS	0.00	0.00
5.1.1.7	PREVISIONES	0.00	0.00
5.1.2	MATERIALES Y SUMINISTROS	43,919,595.90	15.35
5.1.2.1	MATERIALES DE ADMINISTRACIÓN, EMISIÓN DE DOCUMENTOS Y ARTÍCULOS OFICIALES	4,419,391.96	1.54
1.2.1.1	MATERIALES, ÚTILES Y EQUIPOS MENORES DE OFICINA	1,421,865.96	0.50
5.1.2.1.2	MATERIALES Y ÚTILES DE IMPRESIÓN Y REPRODUCCIÓN	15,542.50	0.01
5.1.2.1.3	MATERIAL ESTADÍSTICO Y GEOGRÁFICO	0.00	0.00
5.1.2.1.4	MATERIALES, ÚTILES Y EQUIPOS MENORES DE TECNOLOGÍAS DE LA INFORMACIÓN Y COMUNICACIONES	709,856.16	0.25
5.1.2.1.5	MATERIAL IMPRESO E INFORMACIÓN DIGITAL	1,750.00	0.00
5.1.2.1.6	MATERIAL DE LIMPIEZA	891,984.52	0.31
5.1.2.1.7	MATERIALES Y ÚTILES DE ENSEÑANZA	363,457.82	0.13
5.1.2.1.8	MATERIALES PARA EL REGISTRO E IDENTIFICACIÓN DE BIENES Y PERSONAS	1,014,935.00	0.35
5.1.2.2	ALIMENTOS Y UTENSILIOS	7,951,785.29	2.78
5.1.2.2.1	PRODUCTOS ALIMENTICIOS PARA PERSONAS	7,897,264.04	2.76
5.1.2.2.2	PRODUCTOS ALIMENTICIOS PARA ANIMALES	27,228.00	0.01
5.1.2.2.3	UTENSILIOS PARA EL SERVICIO DE ALIMENTACIÓN	27,293.25	0.01
5.1.2.3	MATERIAS PRIMAS Y MATERIALES DE PRODUCCIÓN Y COMERCIALIZACIÓN	5,005.62	0.00
5.1.2.3.1	PRODUCTOS ALIMENTICIOS, AGROPECUARIOS Y FORESTALES ADQUIRIDOS COMO MATERIA PRIMA	5,005.62	0.00
5.1.2.3.2	INSUMOS TEXTILES ADQUIRIDOS COMO MATERIA PRIMA	0.00	0.00
1.2.3.3	PRODUCTOS DE PAPEL, CARTÓN E IMPRESOS ADQUIRIDOS COMO MATERIA PRIMA	0.00	0.00
5.1.2.3.4	COMBUSTIBLES, LUBRICANTES, ADITIVOS, CARBÓN Y SUS DERIVADOS ADQUIRIDOS COMO MATERIA PRIMA	0.00	0.00
5.1.2.3.5	PRODUCTOS QUÍMICOS, FARMACÉUTICOS Y DE LABORATORIO ADQUIRIDOS COMO MATERIA PRIMA	0.00	0.00
5.1.2.3.6	PRODUCTOS METÁLICOS Y A BASE DE MINERALES NO METÁLICOS ADQUIRIDOS COMO MATERIA PRIMA	0.00	0.00
5.1.2.3.7	PRODUCTOS DE CUERO, PIEL, PLÁSTICO Y HULE ADQUIRIDOS COMO MATERIA PRIMA	0.00	0.00
5.1.2.3.8	MERCANCÍAS ADQUIRIDAS PARA SU COMERCIALIZACIÓN	0.00	0.00
5.1.2.3.9	OTROS PRODUCTOS ADQUIRIDOS COMO MATERIA PRIMA	0.00	0.00
5.1.2.4	MATERIALES Y ARTÍCULOS DE CONSTRUCCIÓN Y DE REPARACIÓN	18,321,327.41	6.40
5.1.2.4.1	PRODUCTOS MINERALES NO METÁLICOS	130,286.74	0.05
5.1.2.4.2	CEMENTO Y PRODUCTOS DE CONCRETO	83,874.70	0.03
5.1.2.4.3	CAL, YESO Y PRODUCTOS DE YESO	3,243.44	0.00
5.1.2.4.4	MADERA Y PRODUCTOS DE MADERA	12,973.70	0.00
5.1.2.4.5	VIDRIO Y PRODUCTOS DE VIDRIO	12,800.67	0.00
5.1.2.4.6	MATERIAL ELÉCTRICO Y ELECTRÓNICO	16,218,997.10	5.67

MUNICIPIO DE TEHUACÁN PUEBLA

NOTAS AL ESTADO DE ACTIVIDADES

Al 31 de Mayo de 2019

(Cifras en pesos)

5.1.2.4.7	ARTÍCULOS METÁLICOS PARA LA CONSTRUCCIÓN	170,132.03	0.06
5.1.2.4.8	MATERIALES COMPLEMENTARIOS	918.12	0.00
5.1.2.4.9	OTROS MATERIALES Y ARTÍCULOS DE CONSTRUCCIÓN Y REPARACIÓN	1,688,100.91	0.59
5.1.2.5	PRODUCTOS QUÍMICOS, FARMACÉUTICOS Y DE LABORATORIO	4,082,930.52	1.43
5.1.2.5.1	PRODUCTOS QUÍMICOS BÁSICOS	4,547.20	0.00
5.1.2.5.2	FERTILIZANTES, PESTICIDAS Y OTROS AGROQUÍMICOS	7,820.14	0.00
1.2.5.3	MEDICINAS Y PRODUCTOS FARMACÉUTICOS	3,034,499.65	1.06
1.2.5.4	MATERIALES, ACCESORIOS Y SUMINISTROS MÉDICOS	756,520.63	0.26
5.1.2.5.5	MATERIALES, ACCESORIOS Y SUMINISTROS DE LABORATORIO	0.00	0.00
5.1.2.5.6	FIBRAS SINTÉTICAS, HULES, PLÁSTICOS Y DERIVADOS	113,217.92	0.04
5.1.2.5.9	OTROS PRODUCTOS QUÍMICOS	166,324.98	0.06
5.1.2.6	COMBUSTIBLES, LUBRICANTES Y ADITIVOS	6,918,743.95	2.42
5.1.2.6.1	COMBUSTIBLES, LUBRICANTES Y ADITIVOS	6,918,743.95	2.42
5.1.2.6.1.1	COMBUSTIBLES	6,822,893.64	2.38
5.1.2.6.1.2	LUBRICANTES Y ADITIVOS	95,850.31	0.03
5.1.2.6.2	CARBÓN Y SUS DERIVADOS	0.00	0.00
5.1.2.7	VESTUARIO, BLANCOS, PRENDAS DE PROTECCIÓN Y ARTÍCULOS DEPORTIVOS	482,247.08	0.17
5.1.2.7.1	VESTUARIO Y UNIFORMES	321,599.85	0.11
5.1.2.7.2	PRENDAS DE SEGURIDAD Y PROTECCIÓN PERSONAL	124,954.06	0.04
5.1.2.7.3	ARTÍCULOS DEPORTIVOS	35,303.25	0.01
5.1.2.7.4	PRODUCTOS TEXTILES	389.92	0.00
5.1.2.7.5	BLANCOS Y OTROS PRODUCTOS TEXTILES, EXCEPTO PRENDAS DE VESTIR	0.00	0.00
5.1.2.8	MATERIALES Y SUMINISTROS PARA SEGURIDAD	0.00	0.00
5.1.2.8.1	SUSTANCIAS Y MATERIALES EXPLOSIVOS	0.00	0.00
1.2.8.2	MATERIALES DE SEGURIDAD PÚBLICA	0.00	0.00
5.1.2.8.3	PRENDAS DE PROTECCIÓN PARA SEGURIDAD PÚBLICA	0.00	0.00
5.1.2.9	HERRAMIENTAS, REFACCIONES Y ACCESORIOS MENORES	1,738,164.07	0.61
5.1.2.9.1	HERRAMIENTAS MENORES	565,722.14	0.20
5.1.2.9.2	REFACCIONES Y ACCESORIOS MENORES DE EDIFICIOS	167,657.31	0.06
5.1.2.9.3	REFACCIONES Y ACCESORIOS MENORES DE MOBILIARIO Y EQUIPO DE ADMINISTRACIÓN, EDUCACIONAL Y RECREATIVO	44,839.59	0.02
5.1.2.9.4	REFACCIONES Y ACCESORIOS MENORES DE EQUIPO DE CÓMPUTO Y TECNOLOGÍAS DE LA INFORMACIÓN	215,662.54	0.08
5.1.2.9.5	REFACCIONES Y ACCESORIOS MENORES DE EQUIPO E INSTRUMENTAL MÉDICO Y DE LABORATORIO	7,132.10	0.00
5.1.2.9.6	REFACCIONES Y ACCESORIOS MENORES DE EQUIPO DE TRANSPORTE	431,447.51	0.15
5.1.2.9.7	REFACCIONES Y ACCESORIOS MENORES DE EQUIPO DE DEFENSA Y SEGURIDAD	8,781.20	0.00
5.1.2.9.8	REFACCIONES Y ACCESORIOS MENORES DE MAQUINARIA Y OTROS EQUIPOS	108,429.59	0.04
5.1.2.9.9	REFACCIONES Y ACCESORIOS MENORES OTROS BIENES MUEBLES	188,492.09	0.07

MUNICIPIO DE TEHUACÁN PUEBLA

NOTAS AL ESTADO DE ACTIVIDADES

Al 31 de Mayo de 2019

(Cifras en pesos)

5.1.3	SERVICIOS GENERALES	80,738,280.25	28.21
5.1.3.1	SERVICIOS BÁSICOS	16,072,955.49	5.62
5.1.3.1.1	ENERGÍA ELÉCTRICA	15,522,044.45	5.42
5.1.3.1.2	GAS	292,550.28	0.10
5.1.3.1.3	AGUA	0.00	0.00
5.1.3.1.4	TELEFONÍA TRADICIONAL	231,057.75	0.08
5.1.3.1.5	TELEFONÍA CELULAR	0.00	0.00
5.1.3.1.6	SERVICIOS DE TELECOMUNICACIONES Y SATÉLITES	0.00	0.00
1.3.1.7	SERVICIOS DE ACCESO DE INTERNET, REDES Y PROCESAMIENTO DE INFORMACIÓN	8,917.00	0.00
5.1.3.1.8	SERVICIOS POSTALES Y TELEGRÁFICOS	17,796.01	0.01
5.1.3.1.9	SERVICIOS INTEGRALES Y OTROS SERVICIOS	590.00	0.00
5.1.3.2	SERVICIOS DE ARRENDAMIENTO	5,628,866.60	1.97
5.1.3.2.1	ARRENDAMIENTO DE TERRENOS	0.00	0.00
5.1.3.2.2	ARRENDAMIENTO DE EDIFICIOS	380,632.87	0.13
5.1.3.2.3	ARRENDAMIENTO DE MOBILIARIO Y EQUIPO DE ADMINISTRACIÓN, EDUCACIONAL Y RECREATIVO	783,782.11	0.27
5.1.3.2.4	ARRENDAMIENTO DE EQUIPO E INSTRUMENTAL MÉDICO Y DE LABORATORIO	0.00	0.00
5.1.3.2.5	ARRENDAMIENTO DE EQUIPO DE TRANSPORTE	1,622,428.02	0.57
5.1.3.2.6	ARRENDAMIENTO DE MAQUINARIA, OTROS EQUIPOS Y HERRAMIENTAS	1,126,384.00	0.39
5.1.3.2.7	ARRENDAMIENTO DE ACTIVOS INTANGIBLES	8,178.00	0.00
5.1.3.2.8	ARRENDAMIENTO FINANCIERO	0.00	0.00
5.1.3.2.9	OTROS ARRENDAMIENTOS	1,707,461.60	0.60
5.1.3.3	SERVICIOS PROFESIONALES, CIENTÍFICOS Y TÉCNICOS Y OTROS SERVICIOS	24,245,132.80	8.47
5.1.3.3.1	SERVICIOS LEGALES, DE CONTABILIDAD, AUDITORÍA Y RELACIONADOS	7,275,765.32	2.54
5.1.3.3.2	SERVICIOS DE DISEÑO, ARQUITECTURA, INGENIERÍA Y ACTIVIDADES RELACIONADAS	871,856.00	0.30
5.1.3.3.3	SERVICIOS DE CONSULTORÍA ADMINISTRATIVA, PROCESOS, TÉCNICA Y EN TECNOLOGÍAS DE LA INFORMACIÓN	8,630,806.06	3.02
5.1.3.3.3.1	SERVICIOS DE INFORMÁTICA	8,630,806.06	3.02
5.1.3.3.4	SERVICIOS DE CAPACITACIÓN	920,799.50	0.32
5.1.3.3.5	SERVICIOS DE INVESTIGACIÓN CIENTÍFICA Y DESARROLLO	0.00	0.00
5.1.3.3.6	SERVICIOS DE APOYO ADMINISTRATIVO, FOTOCOPIADO E IMPRESIÓN	2,829,284.67	0.99
5.1.3.3.7	SERVICIOS DE PROTECCIÓN Y SEGURIDAD	0.00	0.00
5.1.3.3.8	SERVICIOS DE VIGILANCIA	0.00	0.00
5.1.3.3.9	SERVICIOS PROFESIONALES, CIENTÍFICOS Y TÉCNICOS INTEGRALES	3,716,621.25	1.30
5.1.3.4	SERVICIOS FINANCIEROS, BANCARIOS Y COMERCIALES	210,316.40	0.07
5.1.3.4.1	SERVICIOS FINANCIEROS Y BANCARIOS	208,924.40	0.07
5.1.3.4.2	SERVICIOS DE COBRANZA, INVESTIGACIÓN CREDITICIA Y SIMILAR	0.00	0.00
5.1.3.4.3	SERVICIOS DE RECAUDACIÓN, TRASLADO Y CUSTODIA DE VALORES	0.00	0.00
5.1.3.4.4	SEGUROS DE RESPONSABILIDAD PATRIMONIAL Y FIANZAS	0.00	0.00
5.1.3.4.5	SEGUROS DE BIENES PATRIMONIALES	0.00	0.00
5.1.3.4.6	ALMACENAJE, ENVASE Y EMBALAJE	0.00	0.00
5.1.3.4.7	FLETES Y MANIOBRAS	1,392.00	0.00
5.1.3.4.8	COMISIONES POR VENTAS	0.00	0.00

MUNICIPIO DE TEHUACÁN PUEBLA

NOTAS AL ESTADO DE ACTIVIDADES

Al 31 de Mayo de 2019

(Cifras en pesos)

5.1.3.4.9	SERVICIOS FINANCIEROS, BANCARIOS Y COMERCIALES INTEGRALES	0.00	0.00
5.1.3.5	SERVICIOS DE INSTALACIÓN, REPARACIÓN, MANTENIMIENTO Y CONSERVACIÓN	10,222,804.68	3.57
5.1.3.5.1	CONSERVACIÓN Y MANTENIMIENTO MENOR DE INMUEBLES	258,109.39	0.09
5.1.3.5.2	INSTALACIÓN, REPARACIÓN Y MANTENIMIENTO DE MOBILIARIO Y EQUIPO DE ADMÓN., EDUCACIONAL Y RECREACIÓN	19,535.17	0.01
5.1.3.5.3	INSTALACIÓN, REPARACIÓN Y MANTENIMIENTO DE EQUIPO DE CÓMPUTO Y TECNOLOGÍAS DE LA INFORMACIÓN	122,198.75	0.04
5.1.3.5.4	INSTALACIÓN, REPARACIÓN Y MANTENIMIENTO DE EQUIPO E INSTRUMENTAL MÉDICO Y DE LABORATORIO	0.00	0.00
5.1.3.5.5	REPARACIÓN Y MANTENIMIENTO DE EQUIPO DE TRANSPORTE	431,971.61	0.15
5.1.3.5.6	REPARACIÓN Y MANTENIMIENTO DE EQUIPO DE DEFENSA Y SEGURIDAD	0.00	0.00
5.1.3.5.7	INSTALACIÓN, REPARACIÓN Y MANTENIMIENTO DE MAQUINARIA, OTROS EQUIPOS Y HERRAMIENTA	117,590.85	0.04
5.1.3.5.8	SERVICIOS DE LIMPIEZA Y MANEJO DE DESECHOS	9,191,356.05	3.21
5.1.3.5.9	SERVICIOS DE JARDINERÍA Y FUMIGACIÓN	82,042.86	0.03
5.1.3.6	SERVICIOS DE COMUNICACIÓN SOCIAL Y PUBLICIDAD	2,139,659.21	0.75
5.1.3.6.1	DIFUSIÓN POR RADIO, TELEVISIÓN Y OTROS MEDIOS DE MENSAJES SOBRE PROGRAM. Y ACTIVID. GUBERNAMENTALES	1,804,326.41	0.63
5.1.3.6.2	DIFUSIÓN POR RADIO, TELEVISIÓN Y OTROS MEDIOS DE MENSAJES COMERC. PARA PROMO. LA VENTA DE BIE. O SERVICIOS	289,512.80	0.10
5.1.3.6.3	SERVICIOS DE CREATIVIDAD, PREPRODUCCIÓN Y PRODUCCIÓN DE PUBLICIDAD, EXCEPTO INTERNET	0.00	0.00
5.1.3.6.4	SERVICIOS DE REVELADO DE FOTOGRAFÍAS	45,820.00	0.02
5.1.3.6.5	SERVICIOS DE LA INDUSTRIA FÍLMICA, DEL SONIDO Y DEL VIDEO	0.00	0.00
5.1.3.6.6	SERVICIO DE CREACIÓN Y DIFUSIÓN DE CONTENIDO EXCLUSIVAMENTE A TRAVÉS DE INTERNET	0.00	0.00
5.1.3.6.9	OTROS SERVICIOS DE INFORMACIÓN	0.00	0.00
5.1.3.7	SERVICIOS DE TRASLADO Y VIÁTICOS	930,306.36	0.33
5.1.3.7.1	PASAJES AÉREOS	16,630.03	0.01
5.1.3.7.1.1	PASAJES AÉREOS NACIONALES	16,630.03	0.01
5.1.3.7.1.2	PASAJES AÉREOS INTERNACIONALES	0.00	0.00
5.1.3.7.2	PASAJES TERRESTRES	342,734.61	0.12
5.1.3.7.2.1	PASAJES TERRESTRES NACIONALES	342,734.61	0.12
5.1.3.7.2.2	PASAJES TERRESTRES INTERNACIONALES	0.00	0.00
5.1.3.7.3	PASAJES MARÍTIMOS, LACUSTRES Y FLUVIALES	0.00	0.00
5.1.3.7.4	AUTOTRANSPORTE	0.00	0.00
5.1.3.7.5	VIÁTICOS EN EL PAÍS	416,419.10	0.15
5.1.3.7.6	VIÁTICOS EN EL EXTRANJERO	0.00	0.00
5.1.3.7.7	GASTOS DE INSTALACIÓN Y TRASLADO DE MENAJE	0.00	0.00
5.1.3.7.8	SERVICIOS INTEGRALES DE TRASLADO Y VIÁTICOS	0.00	0.00

MUNICIPIO DE TEHUACÁN PUEBLA

NOTAS AL ESTADO DE ACTIVIDADES

Al 31 de Mayo de 2019

(Cifras en pesos)

5.1.3.7.9	OTROS SERVICIOS DE TRASLADO Y HOSPEDAJE	154,522.62	0.05
5.1.3.8	SERVICIOS OFICIALES	16,040,296.15	5.60
5.1.3.8.1	GASTOS DE CEREMONIAL	0.00	0.00
5.1.3.8.2	GASTOS DE ORDEN SOCIAL Y CULTURAL	16,040,296.15	5.60
5.1.3.8.3	CONGRESOS Y CONVENCIONES	0.00	0.00
5.1.3.8.4	EXPOSICIONES	0.00	0.00
5.1.3.8.5	GASTOS DE REPRESENTACIÓN	0.00	0.00
5.1.3.9	OTROS SERVICIOS GENERALES	5,247,942.56	1.83
5.1.3.9.1	SERVICIOS FUNERARIOS Y DE CEMENTERIOS	2,320.00	0.00
1.3.9.2	IMPUESTOS Y DERECHOS	876,566.70	0.31
1.3.9.3	IMPUESTOS Y DERECHOS DE IMPORTACIÓN	280.00	0.00
5.1.3.9.4	SENTENCIAS Y RESOLUCIONES POR JUDICIALES AUTORIDAD COMPETENTE	164,404.24	0.06
5.1.3.9.5	PENAS, MULTAS, ACCESORIOS Y ACTUALIZACIONES	8,956.00	0.00
5.1.3.9.6	OTROS GASTOS POR RESPONSABILIDADES	0.00	0.00
5.1.3.9.8	IMPUESTO SOBRE NÓMINAS Y OTROS QUE SE DERIVEN DE UNA RELACIÓN LABORAL	4,189,615.62	1.46
5.1.3.9.9	OTROS SERVICIOS GENERALES	5,800.00	0.00
5.2	TRANSFERENCIAS, ASIGNACIONES, SUBSIDIOS Y OTRAS AYUDAS	31,282,329.31	10.93
5.2.1	TRANSFERENCIAS INTERNAS Y ASIGNACIONES AL SECTOR PÚBLICO	18,230,523.81	6.37
5.2.1.1	ASIGNACIONES AL SECTOR PÚBLICO	0.00	0.00
5.2.1.1.1	ASIGNACIONES PRESUPUESTARIAS AL PODER EJECUTIVO	0.00	0.00
5.2.1.1.2	ASIGNACIONES PRESUPUESTARIAS AL PODER LEGISLATIVO	0.00	0.00
5.2.1.1.3	ASIGNACIONES PRESUPUESTARIAS AL PODER JUDICIAL	0.00	0.00
5.2.1.1.4	ASIGNACIONES PRESUPUESTARIAS A ÓRGANOS AUTÓNOMOS	0.00	0.00
5.2.1.2	TRANSFERENCIAS INTERNAS AL SECTOR PÚBLICO	18,230,523.81	6.37
5.2.1.2.5	TRANSFERENCIAS OTORGADAS A ENTIDADES PARAESTATALES NO EMPRESARIALES Y NO FINANCIERAS	18,230,523.81	6.37
5.2.1.2.6	TRANSFERENCIAS INTERNAS OTORGADAS A ENTIDADES PARAESTATALES EMPRESARIALES Y NO FINANCIERAS	0.00	0.00
5.2.1.2.7	TRANSFERENCIAS INTERNAS OTORGADAS A FIDEICOMISOS PÚBLICOS EMPRESARIALES Y NO FINANCIERAS	0.00	0.00
5.2.1.2.8	TRANSFERENCIAS INTERNAS OTORGADAS A INSTITUCIONES PARAESTATALES PÚBLICAS FINANCIERAS	0.00	0.00
5.2.1.2.9	TRANSFERENCIAS INTERNAS OTORGADAS A FIDEICOMISOS PÚBLICOS FINANCIEROS	0.00	0.00
5.2.2	TRANSFERENCIAS AL RESTO DEL SECTOR PÚBLICO	0.00	0.00
5.2.2.1	TRANSFERENCIAS A ENTIDADES PARAESTATALES	0.00	0.00
5.2.2.1.1	TRANSFERENCIAS OTORGADAS A ENTIDADES PARAESTATALES NO EMPRESARIALES Y NO FINANCIERAS	0.00	0.00
5.2.2.1.2	TRANSFERENCIAS OTORGADAS PARA ENTIDADES PARAESTATALES EMPRESARIALES Y NO FINANCIERAS	0.00	0.00
5.2.2.1.3	TRANSFERENCIAS OTORGADAS PARA	0.00	0.00

MUNICIPIO DE TEHUACÁN PUEBLA

NOTAS AL ESTADO DE ACTIVIDADES

Al 31 de Mayo de 2019

(Cifras en pesos)

	INSTITUCIONES PARAESTATALES PÚBLICAS		
	FINANCIERAS		
5.2.2.2	TRANSFERENCIAS A ENTIDADES FEDERATIVAS Y MUNICIPIOS	0.00	0.00
5.2.2.2.4	TRANSFERENCIAS OTORGADAS A ENTIDADES FEDERATIVAS Y MUNICIPIOS	0.00	0.00
5.2.2.2.4.1	A ENTIDADES FEDERATIVAS	0.00	0.00
5.2.2.2.4.2	A MUNICIPIOS	0.00	0.00
5.2.2.2.5	TRANSFERENCIAS A FIDEICOMISOS DE ENTIDADES FEDERATIVAS Y MUNICIPIOS	0.00	0.00
5.2.3	SUBSIDIOS Y SUBVENCIONES	0.00	3.00
5.2.3.1	SUBSIDIOS	0.00	0.00
5.2.3.1.1	SUBSIDIOS A LA PRODUCCIÓN	0.00	0.00
5.2.3.1.1.1	A ENTIDADES EMPRESARIALES NO FINANCIERAS DEL SECTOR PRIVADO	0.00	0.00
5.2.3.1.1.2	A ENTIDADES EMPRESARIALES NO FINANCIERAS DEL SECTOR PÚBLICO	0.00	0.00
5.2.3.1.2	SUBSIDIOS A LA DISTRIBUCIÓN	0.00	0.00
5.2.3.1.2.1	A ENTIDADES EMPRESARIALES NO FINANCIERAS DEL SECTOR PRIVADO	0.00	0.00
5.2.3.1.2.2	A ENTIDADES EMPRESARIALES NO FINANCIERAS DEL SECTOR PÚBLICO	0.00	0.00
5.2.3.1.3	SUBSIDIOS A LA INVERSIÓN	0.00	0.00
5.2.3.1.3.1	A ENTIDADES EMPRESARIALES NO FINANCIERAS DEL SECTOR PRIVADO	0.00	0.00
5.2.3.1.3.2	A ENTIDADES EMPRESARIALES NO FINANCIERAS DEL SECTOR PÚBLICO	0.00	0.00
5.2.3.1.4	SUBSIDIOS A LA PRESTACIÓN DE SERVICIOS PÚBLICOS	0.00	0.00
5.2.3.1.4.1	A ENTIDADES EMPRESARIALES NO FINANCIERAS DEL SECTOR PRIVADO	0.00	0.00
5.2.3.1.4.2	A ENTIDADES EMPRESARIALES NO FINANCIERAS DEL SECTOR PÚBLICO	0.00	0.00
5.2.3.1.5	SUBSIDIOS PARA CUBRIR DIFERENCIALES DE TASA DE INTERÉS	0.00	0.00
5.2.3.1.5.1	A ENTIDADES EMPRESARIALES FINANCIERAS DEL SECTOR PRIVADO	0.00	0.00
5.2.3.1.5.2	A ENTIDADES EMPRESARIALES FINANCIERAS DEL SECTOR PÚBLICO	0.00	0.00
5.2.3.1.6	SUBSIDIOS A LA VIVIENDA	0.00	0.00
5.2.3.1.6.1	A ENTIDADES EMPRESARIALES NO FINANCIERAS DEL SECTOR PRIVADO	0.00	0.00
5.2.3.1.6.2	A ENTIDADES EMPRESARIALES NO FINANCIERAS DEL SECTOR PÚBLICO	0.00	0.00
5.2.3.1.8	SUBSIDIOS A ENTIDADES FEDERATIVAS Y MUNICIPIOS	0.00	0.00
5.2.3.1.9	OTROS SUBSIDIOS	0.00	0.00
5.2.3.2	SUBVENCIONES	0.00	0.00
5.2.3.2.7	SUBVENCIONES AL CONSUMO	0.00	0.00
5.2.4	AYUDAS SOCIALES	8,191,936.50	2.86
5.2.4.1	AYUDAS SOCIALES A PERSONAS	8,091,303.50	2.83
5.2.4.2	BECAS	0.00	0.00
5.2.4.3	AYUDAS SOCIALES A INSTITUCIONES	100,633.00	0.04
5.2.4.3.3	AYUDAS SOCIALES A INSTITUCIONES DE ENSEÑANZA	66,240.00	0.02
5.2.4.3.4	AYUDAS SOCIALES A ACTIVIDADES CIENTÍFICAS O ACADÉMICAS	22,000.00	0.01
5.2.4.3.5	AYUDAS SOCIALES A INSTITUCIONES SIN	12,393.00	0.00

MUNICIPIO DE TEHUACÁN PUEBLA

NOTAS AL ESTADO DE ACTIVIDADES

Al 31 de Mayo de 2019

(Cifras en pesos)

	FINES DE LUCRO		
5.2.4.3.6	AYUDAS SOCIALES A COOPERATIVAS	0.00	0.00
5.2.4.3.7	AYUDAS SOCIALES A ENTIDADES DE INTERÉS PÚBLICO	0.00	0.00
5.2.4.4	AYUDAS SOCIALES POR DESASTRES NATURALES Y OTROS SINIESTROS	0.00	0.00
5.2.5	PENSIONES Y JUBILACIONES	4,859,869.00	1.70
5.2.5.1	PENSIONES	2,037,711.00	0.71
5.2.5.2	JUBILACIONES	2,511,846.00	0.88
5.2.5.9	OTRAS PENSIONES Y JUBILACIONES	310,312.00	0.11
2.6	TRANSFERENCIAS A FIDEICOMISOS, MANDATOS Y CONTRATOS ANÁLOGOS	0.00	0.00
5.2.6.1	TRANSFERENCIAS A FIDEICOMISOS, MANDATOS Y CONTRATOS ANÁLOGOS AL GOBIERNO	0.00	0.00
5.2.6.1.1	EJECUTIVO	0.00	0.00
5.2.6.1.2	LEGISLATIVO	0.00	0.00
5.2.6.1.3	JUDICIAL	0.00	0.00
5.2.6.2	TRANSFERENCIAS A FIDEICOMISOS, MANDATOS Y CONTRATOS ANÁLOGOS A ENTIDADES PARAESTATALES	0.00	0.00
5.2.6.2.1	NO EMPRESARIALES Y NO FINANCIERAS	0.00	0.00
5.2.6.2.2	EMPRESARIALES Y NO FINANCIERAS	0.00	0.00
5.2.6.3	TRANSFERENCIAS A FIDEICOMISOS DE INSTITUCIONES PÚBLICAS FINANCIERAS	0.00	0.00
5.2.7	TRANSFERENCIAS A LA SEGURIDAD SOCIAL	0.00	0.00
5.2.7.1	TRANSFERENCIAS POR OBLIGACIONES DE LEY	0.00	0.00
5.2.8	DONATIVOS	0.00	0.00
5.2.8.1	DONATIVOS A INSTITUCIONES SIN FINES DE LUCRO	0.00	0.00
5.2.8.2	DONATIVOS A ENTIDADES FEDERATIVAS Y MUNICIPIOS	0.00	0.00
5.2.8.3	DONATIVOS A FIDEICOMISOS, MANDATOS Y CONTRATOS ANÁLOGOS PRIVADOS	0.00	0.00
2.8.4	DONATIVOS A FIDEICOMISOS, MANDATOS Y CONTRATOS ANÁLOGOS ESTATALES	0.00	0.00
5.2.8.5	DONATIVOS INTERNACIONALES	0.00	0.00
5.2.9	TRANSFERENCIAS AL EXTERIOR	0.00	0.00
5.2.9.1	TRANSFERENCIAS AL EXTERIOR A GOBIERNOS EXTRANJEROS Y ORGANISMOS INTERNACIONALES	0.00	0.00
5.2.9.1.1	TRANSFERENCIAS A GOBIERNOS EXTRANJEROS	0.00	0.00
5.2.9.1.2	TRANSFERENCIAS PARA ORGANISMOS INTERNACIONALES	0.00	0.00
5.2.9.2	TRANSFERENCIAS AL SECTOR PRIVADO EXTERNO	0.00	0.00
5.3	PARTICIPACIONES Y APORTACIONES	2,016,739.90	0.70
5.3.1	PARTICIPACIONES	2,016,739.90	0.70
5.3.1.1	PARTICIPACIONES DE LA FEDERACIÓN A ENTIDADES FEDERATIVAS Y MUNICIPIOS	2,016,739.90	0.70
5.3.1.1.1	FONDO GENERAL DE PARTICIPACIONES	0.00	0.00
5.3.1.1.2	FONDO DE FOMENTO MUNICIPAL	0.00	0.00
5.3.1.1.4	OTROS CONCEPTOS PARTICIPABLES DE LA FEDERACIÓN A ENTIDADES FEDERATIVAS	2,016,739.90	0.70
5.3.1.1.5	OTROS CONCEPTOS PARTICIPABLES DE LA FEDERACIÓN A MUNICIPIOS	0.00	0.00
5.3.1.1.6	CONVENIOS DE COLABORACIÓN ADMINISTRATIVA	0.00	0.00
5.3.1.2	PARTICIPACIONES DE LAS ENTIDADES FEDERATIVAS A LOS MUNICIPIOS	0.00	0.00
5.3.2	APORTACIONES	0.00	0.00
5.3.2.1	APORTACIONES DE LA FEDERACIÓN A	0.00	0.00

MUNICIPIO DE TEHUACÁN PUEBLA

NOTAS AL ESTADO DE ACTIVIDADES

Al 31 de Mayo de 2019

(Cifras en pesos)

5.3.2.1.1	ENTIDADES FEDERATIVAS Y MUNICIPIOS APORTACIONES DE LA FEDERACIÓN A LAS ENTIDADES FEDERATIVAS	0.00	0.00
5.3.2.1.2	APORTACIONES DE LA FEDERACIÓN A MUNICIPIOS	0.00	0.00
5.3.2.1.4	APORTACIONES PREVISTAS EN LEYES Y DECRETOS AL SISTEMA DE PROTECCIÓN SOCIAL	0.00	0.00
5.3.2.1.5	APORTACIONES PREVISTAS EN LEYES Y DECRETOS COMPENSATORIAS A ENTIDADES FEDERATIVAS Y MUNICIPIOS	0.00	0.00
3.2.2	APORTACIONES DE LAS ENTIDADES FEDERATIVAS A LOS MUNICIPIOS	0.00	0.00
5.3.3	CONVENIOS	0.00	0.00
5.3.3.1	CONVENIOS DE REASIGNACIÓN	0.00	0.00
5.3.3.2	CONVENIOS DE DESCENTRALIZACIÓN Y OTROS	0.00	0.00
5.3.3.2.2	CONVENIOS DE DESCENTRALIZACIÓN	0.00	0.00
5.3.3.2.3	OTROS CONVENIOS	0.00	0.00
5.4	INTERESES, COMISIONES Y OTROS GASTOS DE LA DEUDA PÚBLICA	30,957.33	0.01
5.4.1	INTERESES DE LA DEUDA PÚBLICA	30,957.33	0.01
5.4.1.1	INTERESES DE LA DEUDA PÚBLICA INTERNA	30,957.33	0.01
5.4.1.1.1	INTERESES DE LA DEUDA INTERNA CON INSTITUCIONES DE CRÉDITO	30,957.33	0.01
5.4.1.1.2	INTERESES DERIVADOS DE LA COLOCACIÓN DE TÍTULOS Y VALORES	0.00	0.00
5.4.1.1.3	INTERESES POR ARRENDAMIENTOS FINANCIEROS NACIONALES	0.00	0.00
5.4.1.2	INTERESES DE LA DEUDA PÚBLICA EXTERNA	0.00	0.00
5.4.1.2.4	INTERESES DE LA DEUDA EXTERNA CON INSTITUCIONES DE CRÉDITO	0.00	0.00
5.4.1.2.5	INTERESES DE LA DEUDA DE ORGANISMOS FINANCIEROS INTERNACIONALES	0.00	0.00
5.4.1.2.6	INTERESES DE LA DEUDA BILATERAL	0.00	0.00
4.1.2.7	INTERESES DERIVADOS DE LA COLOCACIÓN DE TÍTULOS Y VALORES EN EL EXTERIOR	0.00	0.00
5.4.1.2.8	INTERESES POR ARRENDAMIENTOS FINANCIEROS INTERNACIONALES	0.00	0.00
5.4.2	COMISIONES DE LA DEUDA PÚBLICA	0.00	0.00
5.4.2.1	COMISIONES DE LA DEUDA PÚBLICA INTERNA	0.00	0.00
5.4.2.2	COMISIONES DE LA DEUDA PÚBLICA EXTERNA	0.00	0.00
5.4.3	GASTOS DE LA DEUDA PÚBLICA	0.00	0.00
5.4.3.1	GASTOS DE LA DEUDA PÚBLICA INTERNA	0.00	0.00
5.4.3.2	GASTOS DE LA DEUDA PÚBLICA EXTERNA	0.00	0.00
5.4.4	COSTO POR COBERTURAS	0.00	0.00
5.4.4.1	COSTO POR COBERTURAS	0.00	0.00
5.4.4.1.1	COSTOS POR COBERTURA DE LA DEUDA PÚBLICA INTERNA	0.00	0.00
5.4.4.1.2	COSTOS POR COBERTURA DE LA DEUDA PÚBLICA EXTERNA	0.00	0.00
5.4.5	APOYOS FINANCIEROS	0.00	0.00
5.4.5.1	APOYOS FINANCIEROS A INTERMEDIARIOS	0.00	0.00
5.4.5.2	APOYO FINANCIEROS A AHORRADORES Y DEUDORES DEL SISTEMA FINANCIERO NACIONAL	0.00	0.00
5.5	OTROS GASTOS Y PÉRDIDAS EXTRAORDINARIAS	4,905,075.45	1.71
5.5.1	ESTIMACIONES, DEPRECIACIONES, DETERIOROS, OBSOLESCENCIAS Y AMORTIZACIONES	4,905,075.45	1.71
5.5.1.1	ESTIMACIONES POR PÉRDIDAS O DETERIOROS	0.00	0.00

MUNICIPIO DE TEHUACÁN PUEBLA

NOTAS AL ESTADO DE ACTIVIDADES

Al 31 de Mayo de 2019

(Cifras en pesos)

5.5.1.2	DE ACTIVOS CIRCULANTES ESTIMACIONES POR PÉRDIDAS O DETERIOROS DE ACTIVOS NO CIRCULANTES	0.00	0.00
5.5.1.3	DEPRECIACIÓN DE BIENES INMUEBLES	1,016,392.21	0.36
5.5.1.4	DEPRECIACIÓN DE INFRAESTRUCTURA	0.00	0.00
5.5.1.5	DEPRECIACIÓN DE BIENES MUEBLES	3,888,683.24	1.36
5.5.1.6	DETERIORO DE LOS ACTIVOS BIOLÓGICOS	0.00	0.00
5.5.1.7	AMORTIZACIÓN DE ACTIVOS INTANGIBLES	0.00	0.00
5.5.1.8	DISMINUCIÓN DE BIENES POR PÉRDIDA, OBSOLESCENCIA Y DETERIORO	0.00	0.00
5.2	PROVISIONES	0.00	0.00
5.5.2.1	PROVISIONES DE PASIVOS A CORTO PLAZO	0.00	0.00
5.5.2.2	PROVISIONES DE PASIVOS A LARGO PLAZO	0.00	0.00
5.5.3	DISMINUCIONES DE INVENTARIOS	0.00	0.00
5.5.3.1	DISMINUCIONES DE INVENTARIOS DE MERCANCÍAS PARA VENTA	0.00	0.00
5.5.3.2	DISMINUCIONES DE INVENTARIOS DE MERCANCÍAS TERMINADAS	0.00	0.00
5.5.3.3	DISMINUCIONES DE INVENTARIOS DE MERCANCÍAS EN PROCESO DE ELABORACIÓN	0.00	0.00
5.5.3.4	DISMINUCIONES DE INVENTARIOS DE MATERIAS PRIMAS, MATERIALES Y SUMINISTROS PARA PRODUCCIÓN	0.00	0.00
5.5.3.5	DISMINUCIONES DE ALMACÉN DE MATERIALES Y SUMINISTROS DE CONSUMO	0.00	0.00
5.5.4	AUMENTO POR INSUFICIENCIA DE ESTIMACIONES POR PÉRDIDA O DETERIORO U OBSOLESCENCIA	0.00	0.00
5.5.4.1	AUMENTO POR INSUFICIENCIA DE ESTIMACIONES POR PÉRDIDA O DETERIORO U OBSOLESCENCIA	0.00	0.00
5.5.5	AUMENTO POR INSUFICIENCIA DE PROVISIONES	0.00	0.00
5.5.5.1	AUMENTO POR INSUFICIENCIA DE PROVISIONES	0.00	0.00
5.9	OTROS GASTOS	0.00	0.00
5.5.9.1	GASTOS DE EJERCICIOS ANTERIORES	0.00	0.00
5.5.9.2	PÉRDIDAS POR RESPONSABILIDADES	0.00	0.00
5.5.9.3	BONIFICACIONES Y DESCUENTOS OTORGADOS	0.00	0.00
5.5.9.3.1	DESCUENTOS DE PREDIAL	0.00	0.00
5.5.9.4	DIFERENCIAS POR TIPO DE CAMBIO NEGATIVAS	0.00	0.00
5.5.9.5	DIFERENCIAS DE COTIZACIONES NEGATIVAS EN VALORES NEGOCIABLES	0.00	0.00
5.5.9.6	RESULTADO POR POSICIÓN MONETARIA	0.00	0.00
5.5.9.7	PÉRDIDAS POR PARTICIPACIÓN PATRIMONIAL	0.00	0.00
5.5.9.8	DIFERENCIAS POR REESTRUCTURACIÓN DE DEUDA PÚBLICA NEGATIVAS	0.00	0.00
5.5.9.9	OTROS GASTOS VARIOS	0.00	0.00
5.5.9.9.1	DIVIDENDOS Y RETIROS DE LAS CUASISOCIEDADES	0.00	0.00
5.6	INVERSIÓN PÚBLICA	0.00	0.00
5.6.1	INVERSIÓN PÚBLICA NO CAPITALIZABLE	0.00	0.00
5.6.1.1	CONSTRUCCIÓN EN BIENES NO CAPITALIZABLE	0.00	0.00
5.6.1.1.1	EDIFICACIÓN HABITACIONAL	0.00	0.00
5.6.1.1.2	EDIFICACIÓN NO HABITACIONAL	0.00	0.00
5.6.1.1.3	CONST. DE OBRAS PARA EL ABASTECIMIENTO DE AGUA, ELECTRICIDAD Y TELECOMUNICACIONES	0.00	0.00
5.6.1.1.4	DIVISIÓN DE TERRENOS Y CONSTRUCCIÓN DE OBRAS DE URBANIZACIÓN	0.00	0.00

MUNICIPIO DE TEHUACÁN PUEBLA

NOTAS AL ESTADO DE ACTIVIDADES

Al 31 de Mayo de 2019

(Cifras en pesos)

5.6.1.1.5	CONSTRUCCIÓN DE VÍAS DE COMUNICACIÓN	0.00	0.00
5.6.1.1.6	OTRAS CONSTRUCCIONES DE INGENIERÍA CIVIL U OBRA PESADA	0.00	0.00
5.6.1.1.7	INSTALACIONES Y EQUIPOS EN CONSTRUCCIONES	0.00	0.00
5.6.1.1.9	TRABAJOS DE ACABADOS EN EDIFICACIONES Y OTROS TRABAJOS ESPECIALIZADOS	0.00	0.00
	TOTAL	286,188,937.14	100.00

Bajo protesta de decir verdad declaramos que los Estados Financieros y sus anexos son razonablemente correctos, y son responsabilidad del emisor.

LIC. FELIPE DE JESUS PATJANE MARTINEZ
PRESIDENTE MUNICIPAL

LIC. LUIS ANDRES SALGADO ARRIONA
SECRETARIO GENERAL

LIC. ANDRES ESCOBEDO CALDERON
TESORERO MUNICIPAL



AYUNTAMIENTO
TEHUACÁN, PUE.
2018 - 2021



TEHUACÁN
GOBIERNO DE LA CIUDAD
2018 - 2021



SECRETARÍA
DEL
HONORABLE
AYUNTAMIENTO
DE TEHUACÁN

TEHUACÁN
GOBIERNO DE LA CIUDAD
2018 - 2021

HONORABLE
AYUNTAMIENTO
DE TEHUACÁN
PUEBLA

TESORERÍA
RENACE CON 10005

MUNICIPIO DE TEHUACÁN PUEBLA

NOTAS AL ESTADO DE VARIACIÓN EN LA HACIENDA PÚBLICA/PATRIMONIO
Al 31 de Mayo de 2019
(Cifras en pesos)

VPH-01 PATRIMONIO CONTRIBUIDO:

Cuenta	Nombre de la Cuenta	Saldo Inicial	Variación	Saldo Final	Tipo	Naturaleza
3.1.1	APORTACIONES	898,525,785.20	0.00	898,525,785.20		
3.1.2	DONACIONES DE CAPITAL	871,920.00	0.00	871,920.00		
3.1.3	ACTUALIZACIÓN DE LA HACIENDA PÚBLICA/PATRIMONIO	0.00	0.00	0.00		
	TOTAL	899,397,705.20	0.00	899,397,705.20		

VPH-02 PATRIMONIO GENERADO:

Cuenta	Nombre de la Cuenta	Saldo Inicial	Variación	Saldo Final	Procedencia
3.2.1	RESULTADOS DEL EJERCICIO (AHORRO / DESAHORRO)	-32,649,554.03	116,670,669.12	84,021,115.09	
3.2.2	RESULTADOS DE EJERCICIOS ANTERIORES	41,001,593.48	-32,649,554.03	8,352,039.45	
3.2.3	REVALÚOS	0.00	0.00	0.00	
3.2.3.1	REVALÚO DE BIENES INMUEBLES	0.00	0.00	0.00	
3.2.3.2	REVALÚO DE BIENES MUEBLES	0.00	0.00	0.00	
3.2.3.3	REVALÚO DE BIENES INTANGIBLES	0.00	0.00	0.00	
3.2.3.9	OTROS REVALÚOS	0.00	0.00	0.00	
3.2.4	RESERVAS	0.00	0.00	0.00	
3.2.4.1	RESERVAS DE PATRIMONIO	0.00	0.00	0.00	
3.2.4.2	RESERVAS TERRITORIALES	0.00	0.00	0.00	
3.2.4.3	RESERVAS POR CONTINGENCIAS	0.00	0.00	0.00	
3.2.5	RECTIFICACIONES DE RESULTADOS DE EJERCICIOS ANTERIORES	-303,213,454.57	-267,975.88	-303,481,430.45	
3.2.5.1	CAMBIOS EN POLÍTICAS CONTABLES	-397,013.07	-267,975.88	-664,988.95	
3.2.5.2	CAMBIOS POR ERRORES CONTABLES	-302,816,441.50	0.00	-302,816,441.50	
	TOTAL	-294,861,415.12	83,753,139.21	-211,108,275.91	

Bajo protesta de decir verdad declaramos que los Estados Financieros y sus notas son razonablemente correctos y son responsabilidad del emisor.

LIC. FELIPE DE JESUS PATUJAVE MARTINEZ
PRESIDENTE MUNICIPAL

LIC. LUIS ANDRES SALGADO ARRIBAS
SECRETARIO GENERAL

AYUNTAMIENTO
TEHUACÁN, PUE.
2018 - 2021

LIC. ANDRES ESCOBEDO CALDERON
TESORERO MUNICIPAL

SECRETARÍA
DEL
HONORABLE
AYUNTAMIENTO
DE TEHUACÁN
TEHUACÁN
GOBIERNO DE LA CIUDAD
2018 - 2021

HONORABLE
AYUNTAMIENTO
DE TEHUACÁN
PUEBLA
TESORERÍA



RENACE CON TODOS
TEHUACÁN
GOBIERNO DE LA CIUDAD
2018 - 2021

MUNICIPIO DE TEHUACÁN PUEBLA

NOTAS AL ESTADO DE FLUJOS DE EFECTIVO
Al 31 de Mayo de 2019
(Cifras en pesos)

EFE-01 FLUJO DE EFECTIVO:

Cuenta	Nombre de la Cuenta	Monto	2018
1.1.1.1	EFECTIVO	70,904.21	700.00
1.1.1.2	BANCOS/TESORERÍA	97,414,949.92	7,100,051.29
1.1.1.3	BANCOS/DEPENDENCIAS Y OTROS	0.00	0.00
1.1.1.4	INVERSIONES TEMPORALES (HASTA 3 MESES)	0.00	0.00
1.1.1.5	FONDOS CON AFECTACIÓN ESPECÍFICA	0.00	0.00
1.1.1.6	DEPÓSITOS DE FONDOS DE TERCEROS EN GARANTÍA Y/O ADMINISTRACIÓN	173,095.11	5,054,301.37
1.1.1.9	OTROS EFECTIVOS Y EQUIVALENTES	0.00	0.00
1.1.1	TOTAL	97,658,949.24	12,155,052.66

EFE-02 ADQUISICIÓN BIENES MUEBLES E INMUEBLES:

Cuenta	Nombre de la Cuenta	Monto	Subsidio
1.2.3	BIENES INMUEBLES, INFRAESTRUCTURA Y CONSTRUCCIONES EN PROCESO	1,704,135.22	
1.2.3.1	TERRENOS	0.00	
1.2.3.2	VIVIENDAS	0.00	
1.2.3.3	EDIFICIOS NO HABITACIONALES	0.00	
1.2.3.4	INFRAESTRUCTURA	0.00	
1.2.3.5	CONSTRUCCIONES EN PROCESO EN BIENES DE DOMINIO PÚBLICO	1,704,135.22	
1.2.3.6	CONSTRUCCIONES EN PROCESO EN BIENES PROPIOS	0.00	
1.2.3.9	OTROS BIENES INMUEBLES	0.00	
1.2.4	BIENES MUEBLES	2,267,797.60	
1.2.4.1	MOBILIARIO Y EQUIPO DE ADMINISTRACIÓN	1,139,083.52	
1.2.4.2	MOBILIARIO Y EQUIPO EDUCACIONAL Y RECREATIVO	330,931.52	
1.2.4.3	EQUIPO E INSTRUMENTAL MÉDICO Y DE LABORATORIO	0.00	
1.2.4.4	VEHÍCULOS Y EQUIPO DE TRANSPORTE	104,960.00	
1.2.4.5	EQUIPO DE DEFENSA Y SEGURIDAD	0.00	
1.2.4.6	MAQUINARIA, OTROS EQUIPOS Y HERRAMIENTAS	692,822.56	
1.2.4.7	COLECCIONES, OBRAS DE ARTE Y OBJETOS VALIOSOS	0.00	
1.2.4.8	ACTIVOS BIOLÓGICOS	0.00	
1.2.5	ACTIVOS INTANGIBLES	0.00	
1.2.5.1	SOFTWARE	0.00	
1.2.5.2	PATENTES, MARCAS Y DERECHOS	0.00	
1.2.5.3	CONCESIONES Y FRANQUICIAS	0.00	
1.2.5.4	LICENCIAS	0.00	
1.2.5.9	OTROS ACTIVOS INTANGIBLES	0.00	
	TOTAL	3,971,932.82	

EFE-03 CONCILIACIÓN DEL FLUJO DE EFECTIVO:

Cuenta	Nombre de la Cuenta	Monto	2018
5.4	FLUJO NETO DE EFECTIVO DE LAS ACTIVIDADES DE OPERACIÓN MENOS MOVIMIENTOS DE PARTIDAS (O RUBROS) QUE NO AFECTAN AL EFECTIVO	88,926,190.54	277,989,216.15
5.5	OTROS GASTOS Y PÉRDIDAS EXTRAORDINARIAS	4,905,075.45	14,315,615.47
5.5.1	ESTIMACIONES, DEPRECIACIONES, DETERIOROS, OBSOLESCENCIAS Y AMORTIZACIONES	4,905,075.45	14,315,615.47
5.5.1.1	ESTIMACIONES POR PÉRDIDAS O DETERIOROS	0.00	0.00

MUNICIPIO DE TEHUACÁN PUEBLA

NOTAS AL ESTADO DE FLUJOS DE EFECTIVO

Al 31 de Mayo de 2019

(Cifras en pesos)

	DE ACTIVOS CIRCULANTES		
5.5.1.2	ESTIMACIONES POR PÉRDIDAS O DETERIOROS	0.00	0.00
	DE ACTIVOS NO CIRCULANTES		
5.5.1.3	DEPRECIACIÓN DE BIENES INMUEBLES	1,016,392.21	3,775,142.44
5.5.1.4	DEPRECIACIÓN DE INFRAESTRUCTURA	0.00	0.00
5.5.1.5	DEPRECIACIÓN DE BIENES MUEBLES	3,888,683.24	6,072,296.42
5.5.1.6	DETERIORO DE LOS ACTIVOS BIOLÓGICOS	0.00	0.00
5.5.1.7	AMORTIZACIÓN DE ACTIVOS INTANGIBLES	0.00	0.00
5.5.1.8	DISMINUCIÓN DE BIENES POR PÉRDIDA, OBSOLESCENCIA Y DETERIORO	0.00	4,468,176.61
5.5.2	PROVISIONES	0.00	0.00
5.5.2.1	PROVISIONES DE PASIVOS A CORTO PLAZO	0.00	0.00
5.5.2.2	PROVISIONES DE PASIVOS A LARGO PLAZO	0.00	0.00
5.5.3	DISMINUCIONES DE INVENTARIOS	0.00	0.00
5.5.3.1	DISMINUCIONES DE INVENTARIOS DE MERCANCÍAS PARA VENTA	0.00	0.00
5.5.3.2	DISMINUCIONES DE INVENTARIOS DE MERCANCÍAS TERMINADAS	0.00	0.00
5.5.3.3	DISMINUCIONES DE INVENTARIOS DE MERCANCÍAS EN PROCESO DE ELABORACIÓN	0.00	0.00
5.5.3.4	DISMINUCIONES DE INVENTARIOS DE MATERIAS PRIMAS, MATERIALES Y SUMINISTROS PARA PRODUCCIÓN	0.00	0.00
5.5.3.5	DISMINUCIONES DE ALMACÉN DE MATERIALES Y SUMINISTROS DE CONSUMO	0.00	0.00
5.5.4	AUMENTO POR INSUFICIENCIA DE ESTIMACIONES POR PÉRDIDA O DETERIORO U OBSOLESCENCIA	0.00	0.00
5.5.4.1	AUMENTO POR INSUFICIENCIA DE ESTIMACIONES POR PÉRDIDA O DETERIORO U OBSOLESCENCIA	0.00	0.00
5.5.5	AUMENTO POR INSUFICIENCIA DE PROVISIONES	0.00	0.00
5.5.5.1	AUMENTO POR INSUFICIENCIA DE PROVISIONES	0.00	0.00
5.5.9	OTROS GASTOS	0.00	0.00
5.5.9.1	GASTOS DE EJERCICIOS ANTERIORES	0.00	0.00
5.5.9.2	PÉRDIDAS POR RESPONSABILIDADES	0.00	0.00
5.5.9.3	BONIFICACIONES Y DESCUENTOS OTORGADOS	0.00	0.00
5.5.9.4	DIFERENCIAS POR TIPO DE CAMBIO NEGATIVAS	0.00	0.00
5.5.9.5	DIFERENCIAS DE COTIZACIONES NEGATIVAS EN VALORES NEGOCIABLES	0.00	0.00
5.5.9.6	RESULTADO POR POSICIÓN MONETARIA	0.00	0.00
5.5.9.7	PÉRDIDAS POR PARTICIPACIÓN PATRIMONIAL	0.00	0.00
5.5.9.8	DIFERENCIAS POR REESTRUCTURACIÓN DE DEUDA PÚBLICA NEGATIVAS	0.00	0.00
5.5.9.9	OTROS GASTOS VARIOS	0.00	0.00
5.6	INVERSIÓN PÚBLICA	0.00	296,444,634.67
5.6.1	INVERSIÓN PÚBLICA NO CAPITALIZABLE	0.00	296,444,634.67
5.6.1.1	CONSTRUCCIÓN EN BIENES NO CAPITALIZABLE IGUAL	0.00	296,444,634.67
	RESULTADOS DEL EJERCICIO (AHORRO/DESAHORRO)	84,021,115.09	-32,771,033.99

Bajo protesta de decir verdad declaramos que los Estados Financieros y sus notas,
son razonablemente correctos y son responsabilidad del emisor.

MUNICIPIO DE TEHUACÁN PUEBLA

NOTAS AL ESTADO DE FLUJOS DE EFECTIVO
Al 31 de Mayo de 2019
(Cifras en pesos)

LIC. FELIPE DE JESUS PATJANE MARTINEZ
PRESIDENTE MUNICIPAL

LIC. ANDRES ESCOBEDO CALDERÓN
PRESIDENTE MUNICIPAL
TESORERO MUNICIPAL

LIC. LUIS ANDRÉS SALGADO ARROYO
SECRETARIO GENERAL



SECRETARÍA DEL HONORABLE AYUNTAMIENTO DE TEHUACÁN



AYUNTAMIENTO TEHUACÁN, PUE. 2018 - 2021



AYUNTAMIENTO DE TEHUACÁN PUEBLA

TESORERÍA

RENAECE CON TODOS

TEHUACÁN GOBIERNO DE LA CIUDAD 2018 - 2021

MUNICIPIO DE TEHUACÁN PUEBLA

CONCILIACIÓN
Al 31 de Mayo de 2019
(Cifras en pesos)

CONCILIACIÓN ENTRE LOS INGRESOS PRESUPUESTARIOS Y CONTABLES:

	1. Ingresos Presupuestarios	369,210,052.19
	2. Más ingresos contables no presupuestarios	0.04
2.1	INGRESOS FINANCIEROS	0.00
2.2	INCREMENTO POR VARIACIÓN DE INVENTARIOS	0.00
2.3	DISMINUCIÓN DEL EXCESO DE ESTIMACIONES POR PÉRDIDA O DETERIORO U OBSOLESCENCIA	0.00
2.4	DISMINUCIÓN DEL EXCESO DE PROVISIONES	0.00
2.5	OTROS INGRESOS Y BENEFICIOS VARIOS	0.04
2.6	OTROS INGRESOS CONTABLES NO PRESUPUESTARIOS	0.00
	3. Menos ingresos presupuestarios no contables	-1,000,000.00
3.1	APROVECHAMIENTOS PATRIMONIALES	0.00
3.2	INGRESOS DERIVADOS DE FINANCIAMIENTOS	-1,000,000.00
3.3	OTROS INGRESOS PRESUPUESTARIOS NO CONTABLES	0.00
	4. Ingresos Contables (4 = 1 + 2 - 3)	370,210,052.23

MUNICIPIO DE TEHUACÁN PUEBLA

CONCILIACIÓN
Al 31 de Mayo de 2019
(Cifras en pesos)

CONCILIACIÓN ENTRE LOS EGRESOS PRESUPUESTARIOS Y LOS GASTOS CONTABLES:

1.	Total de egresos presupuestarios	285,255,794.51
2.	Menos egresos presupuestarios no contables	3,971,932.82
2.1	MATERIAS PRIMAS Y MATERIALES DE PRODUCCIÓN Y COMERCIALIZACIÓN	0.00
2.2	MATERIALES Y SUMINISTROS	0.00
2.3	MOBILIARIO Y EQUIPO DE ADMINISTRACIÓN	1,139,083.52
2.4	MOBILIARIO Y EQUIPO EDUCACIONAL Y RECREATIVO	330,931.52
2.5	EQUIPO E INSTRUMENTAL MÉDICO Y DE LABORATORIO	0.00
2.6	VEHÍCULOS Y EQUIPO DE TRANSPORTE	104,960.00
2.7	EQUIPO DE DEFENSA Y SEGURIDAD	0.00
2.8	MAQUINARIA, OTROS EQUIPOS Y HERRAMIENTAS	692,822.56
2.9	ACTIVOS BIOLÓGICOS	0.00
2.10	BIENES INMUEBLES	0.00
2.11	ACTIVOS INTANGIBLES	0.00
2.12	OBRA PÚBLICA EN BIENES DE DOMINIO PÚBLICO	1,704,135.22
2.13	OBRA PÚBLICA	0.00
2.14	ACCIONES Y PARTICIPACIONES DE CAPITAL	0.00
2.15	COMPRA DE TÍTULOS Y VALORES	0.00
2.16	CONCESIÓN DE PRÉSTAMOS	0.00
2.17	INVERSIONES EN FIDEICOMISOS, MANDATOS Y OTROS ANÁLOGOS	0.00
2.18	PROVISIONES PARA CONTINGENCIAS Y OTRAS EROGACIONES ESPECIALES	0.00
2.19	AMORTIZACIÓN DE LA DEUDA PÚBLICA	0.00
2.20	ADEUDOS DE EJERCICIOS FISCALES ANTERIORES (ADEFAS)	0.00
2.21	OTROS EGRESOS PRESUPUESTARIOS NO CONTABLES	0.00
3.	Más gastos contables no presupuestarios	4,905,075.45
3.1	ESTIMACIONES, DEPRECIACIONES, DETERIOROS, OBSOLESCENCIAS Y AMORTIZACIONES	4,905,075.45
3.2	PROVISIONES	0.00
3.3	DISMINUCIONES DE INVENTARIOS	0.00
3.4	AUMENTO POR INSUFICIENCIA DE ESTIMACIONES POR PÉRDIDA O DETERIORO U OBSOLESCENCIA	0.00
3.5	AUMENTO POR INSUFICIENCIA DE PROVISIONES	0.00
3.6	OTROS GASTOS	0.00
3.7	OTROS GASTOS CONTABLES NO PRESUPUESTARIOS	0.00
4.	Total de Gastos Contables (4 = 1 - 2 + 3)	286,188,937.14

MUNICIPIO DE TEHUACÁN PUEBLA

CONCILIACIÓN
Al 31 de Mayo de 2019
(Cifras en pesos)

Bajo protesta de decir verdad declaramos que los Estados Financieros y sus rubros son razonablemente correctos y son responsabilidad del emisor

LIC. FELIPE DE JESUS PATJANE MARTINEZ
PRESIDENTE MUNICIPAL

AYUNTAMIENTO
TEHUACÁN, PUE.
2018 - 2021

LIC. LUIS ANDRES SALGADO ARRIAGA
SECRETARIO GENERAL

LIC. ANDRES ESCOBEDO CALDERON
TESORERO MUNICIPAL

TEHUACÁN
GOBIERNO DE LA CIUDAD
2018 - 2021



SECRETARÍA
DEL
HONORABLE
AYUNTAMIENTO
TEHUACÁN



AYUNTAMIENTO
TEHUACÁN
GOBIERNO DE LA CIUDAD
2018 - 2021

TESORERÍA

RENACE CON 10005

MUNICIPIO DE TEHUACÁN PUEBLA

NOTAS DE MEMORIA
Al 31 de Mayo de 2019
(Cifras en pesos)

MEM-01 CUENTAS DE ORDEN CONTABLES:

Cuenta	Nombre de la Cuenta	Saldo Inicial	Cargo	Abono	Saldo Final
7	CUENTAS DE ORDEN CONTABLES	0.00	0.00	0.00	0.00 (d)
7.1	VALORES	0.00	0.00	0.00	0.00 (d)
7.1.1	VALORES EN CUSTODIA	0.00	0.00	0.00	0.00 (d)
7.1.2	CUSTODIA DE VALORES	0.00	0.00	0.00	0.00 (a)
7.1.3	INSTRUMENTOS DE CRÉDITO PRESTADOS A FORMADORES DE MERCADO	0.00	0.00	0.00	0.00 (d)
7.1.4	PRÉSTAMO DE INSTRUMENTOS DE CRÉDITO A FORMADORES DE MERCADO Y SU GARANTÍA	0.00	0.00	0.00	0.00 (a)
7.1.5	INSTRUMENTOS DE CRÉDITO RECIBIDOS EN GARANTÍA DE LOS FORMADORES DE MERCADO	0.00	0.00	0.00	0.00 (d)
7.1.6	GARANTÍA DE CRÉDITOS RECIBIDOS DE LOS FORMADORES DE MERCADO	0.00	0.00	0.00	0.00 (a)
7.2	EMISIÓN DE OBLIGACIONES	0.00	0.00	0.00	0.00 (d)
7.2.1	AUTORIZACIÓN PARA LA EMISIÓN DE BONOS, TÍTULOS Y VALORES DE LA DEUDA PÚBLICA INTERNA	0.00	0.00	0.00	0.00 (d)
7.2.2	AUTORIZACIÓN PARA LA EMISIÓN DE BONOS, TÍTULOS Y VALORES DE LA DEUDA PÚBLICA EXTERNA	0.00	0.00	0.00	0.00 (d)
7.2.3	EMISIONES AUTORIZADAS DE LA DEUDA PÚBLICA INTERNA Y EXTERNA	0.00	0.00	0.00	0.00 (a)
7.2.4	SUSCRIPCIÓN DE CONTRATOS DE PRÉSTAMOS Y OTRAS OBLIGACIONES DE LA DEUDA PÚBLICA INTERNA	0.00	0.00	0.00	0.00 (d)
7.2.5	SUSCRIPCIÓN DE CONTRATOS DE PRÉSTAMOS Y OTRAS OBLIGACIONES DE LA DEUDA PÚBLICA EXTERNA	0.00	0.00	0.00	0.00 (d)
7.2.6	CONTRATOS DE PRÉSTAMOS Y OTRAS OBLIGACIONES DE LA DEUDA PÚBLICA INTERNA Y EXTERNA	0.00	0.00	0.00	0.00 (a)
7.3	AVALES Y GARANTÍAS	0.00	0.00	0.00	0.00 (d)
7.3.1	AVALES AUTORIZADOS	0.00	0.00	0.00	0.00 (d)
7.3.2	AVALES FIRMADOS	0.00	0.00	0.00	0.00 (a)
7.3.3	FIANZAS Y GARANTÍAS RECIBIDAS POR DEUDAS A COBRAR	0.00	0.00	0.00	0.00 (d)
7.3.4	FIANZAS Y GARANTÍAS RECIBIDAS	0.00	0.00	0.00	0.00 (a)
7.3.5	FIANZAS OTORGADAS PARA RESPALDAR OBLIGACIONES NO FISCALES DEL GOBIERNO	0.00	0.00	0.00	0.00 (d)
7.3.6	FIANZAS OTORGADAS DEL GOBIERNO PARA RESPALDAR OBLIGACIONES NO FISCALES	0.00	0.00	0.00	0.00 (a)
7.4	JUICIOS	0.00	0.00	0.00	0.00 (d)
7.4.1	DEMANDAS JUDICIALES EN PROCESO DE RESOLUCIÓN	0.00	0.00	0.00	0.00 (d)
7.4.2	RESOLUCIÓN DE DEMANDAS EN PROCESO JUDICIAL	0.00	0.00	0.00	0.00 (a)
7.5	INVERSIÓN MEDIANTE PROYECTOS PARA PRESTACIÓN DE SERVICIOS (PPS) Y SIMILARES	0.00	0.00	0.00	0.00 (d)
7.5.1	CONTRATOS PARA INVERSIÓN MEDIANTE PROYECTOS PARA PRESTACIÓN DE SERVICIOS (PPS) Y SIMILARES	0.00	0.00	0.00	0.00 (d)
7.5.2	INVERSIÓN PÚBLICA CONTRATADA MEDIANTE PROYECTOS PARA PRESTACIÓN DE SERVICIOS (PPS) Y SIMILARES	0.00	0.00	0.00	0.00 (a)
7.6	BIENES EN CONCESIONADOS O EN COMODATO	0.00	0.00	0.00	0.00 (d)
7.6.1	BIENES BAJO CONTRATO EN CONCESIÓN	0.00	0.00	0.00	0.00 (d)
7.6.2	CONTRATO DE CONCESIÓN POR BIENES	0.00	0.00	0.00	0.00 (a)

MUNICIPIO DE TEHUACÁN PUEBLA

NOTAS DE MEMORIA
Al 31 de Mayo de 2019
(Cifras en pesos)

7.6.3	BIENES BAJO CONTRATO EN COMODATO	0.00	0.00	0.00	0.00 (d)
7.6.4	CONTRATO DE COMODATO POR BIENES	0.00	0.00	0.00	0.00 (a)
7.7	OTRAS CUENTAS DE ORDEN	0.00	0.00	0.00	0.00 (d)
7.7.1	OTRAS CUENTAS DE ORDEN	0.00	0.00	0.00	0.00 (d)
7.X	BIENES ARQUEOLÓGICOS, ARTÍSTICOS E HISTÓRICOS	0.00	0.00	0.00	0.00 (d)
7.X.1	BIENES ARQUEOLÓGICOS EN CUSTODIA	0.00	0.00	0.00	0.00 (d)
7.X.2	CUSTODIA DE BIENES ARQUEOLÓGICOS	0.00	0.00	0.00	0.00 (a)
7.X.3	BIENES ARTÍSTICOS EN CUSTODIA	0.00	0.00	0.00	0.00 (d)
7.X.4	CUSTODIA DE BIENES ARTÍSTICOS	0.00	0.00	0.00	0.00 (a)
7.X.5	BIENES HISTÓRICOS EN CUSTODIA	0.00	0.00	0.00	0.00 (d)
7.X.6	CUSTODIA DE BIENES HISTÓRICOS	0.00	0.00	0.00	0.00 (a)

MEM-02 CUENTAS DE ORDEN PRESUPUESTARIAS:

Cuenta	Nombre de la Cuenta	Saldo Inicial	Cargo	Abono	Saldo Final
8	CUENTAS DE ORDEN PRESUPUESTARIAS	0.00	4,578,933,762.18	4,578,933,762.18	0.00 (a)
8.1	LEY DE INGRESOS	0.00	1,740,488,948.19	1,740,488,948.19	0.00 (a)
8.1.1	LEY DE INGRESOS ESTIMADA	0.00	830,084,714.97	0.00	830,084,714.97 (d)
8.1.2	LEY DE INGRESOS POR EJECUTAR	0.00	415,448,728.27	953,830,167.73	538,381,439.46 (a)
8.1.3	MODIFICACIONES A LA LEY DE INGRESOS ESTIMADA	0.00	122,745,452.76	45,238,676.08	77,506,776.68 (d)
8.1.4	LEY DE INGRESOS DEVENGADA	0.00	371,210,052.19	371,210,052.19	0.00 (a)
8.1.5	LEY DE INGRESOS RECAUDADA	0.00	1,000,000.00	370,210,052.19	369,210,052.19 (a)
8.2	PRESUPUESTO DE EGRESOS	0.00	2,838,444,813.99	2,838,444,813.99	0.00 (d)
8.2.1	PRESUPUESTO DE EGRESOS APROBADO	0.00	0.00	830,084,714.97	830,084,714.97 (a)
8.2.2	PRESUPUESTO DE EGRESOS POR EJERCER	0.00	1,279,234,234.83	736,126,268.39	543,107,966.44 (d)
8.2.3	MODIFICACIONES AL PRESUPUESTO DE EGRESOS APROBADO	0.00	371,642,743.18	449,149,519.86	77,506,776.68 (a)
8.2.4	PRESUPUESTO DE EGRESOS COMPROMETIDO	0.00	364,483,525.21	280,125,494.51	78,227,730.70 (d)
8.2.5	PRESUPUESTO DE EGRESOS DEVENGADO	0.00	286,255,794.51	286,255,794.51	17,841,536.38 (d)
8.2.6	PRESUPUESTO DE EGRESOS EJERCIDO	0.00	268,414,258.13	268,414,258.13	0.00 (d)
8.2.7	PRESUPUESTO DE EGRESOS PAGADO	0.00	268,414,258.13	268,414,258.13	268,414,258.13 (d)

Bajo protesta de decir verdad declaramos que los Estados Financieros y sus notas, son razonablemente correctos y son responsabilidad del emisor.

LIC. FELIPE DE JESUS DEL JANE MARTINEZ
PRESIDENTE MUNICIPAL

LIC. LUIS ANDRES SALGADO ARRIOLA
SECRETARIO GENERAL

AYUNTAMIENTO
TEHUACÁN, PUE.
2018 - 2021

LIC. ANDRES ESCOBEDO CALDERON
TESORERO MUNICIPAL

SECRETARÍA GENERAL
HONORABLE
AYUNTAMIENTO
DE TEHUACÁN
PUEBLA
TESORERÍA

RENACE CON TODOS!
TEHUACÁN
GOBIERNO DE LA CIUDAD
2018 - 2021

SECRETARÍA
DEL
HONORABLE
AYUNTAMIENTO
DE TEHUACÁN
TEHUACÁN
GOBIERNO DE LA CIUDAD
2018 - 2021