

MUNICIPIO DE TEHUACÁN PUEBLA

ESTADO DE ACTIVIDADES
Del 1 de Enero al 31 de Marzo de 2019 y 2018
(Cifras en pesos)

	2019	2018
INGRESOS Y OTROS BENEFICIOS		
INGRESOS DE GESTIÓN	64,996,322.16	160,211,733.50
IMPUESTOS	47,912,276.28	59,344,833.70
CUOTAS Y APORTACIONES DE SEGURIDAD SOCIAL	0.00	0.00
CONTRIBUCIONES DE MEJORAS	0.00	0.00
DERECHOS	13,652,363.00	89,745,025.78
PRODUCTOS DE TIPO CORRIENTE	1,255,561.35	4,188,023.11
APROVECHAMIENTOS DE TIPO CORRIENTE	2,176,121.53	6,933,850.91
INGRESOS POR VENTA DE BIENES Y PRESTACIÓN DE SERVICIOS	0.00	0.00
PART, APORT, CONV, INCENT. DERIV. D/COLAB. FISCAL, F. DIST. DE APORT, TRANSF, ASIG, SUBS Y SUBV Y P Y JUB	147,670,566.84	629,968,097.42
PART, APORT, CONV, INCENT. DERIV. D/COLAB. FISCAL, F. DIST. DE APORT	147,670,566.84	629,968,097.42
TRANSFERENCIAS, ASIGNACIONES, SUBSIDIOS Y SUBVENCIONES Y PENSIONES Y JUBILACIONES	0.00	0.00
OTROS INGRESOS Y BENEFICIOS	3,624,057.99	628,904.45
INGRESOS FINANCIEROS	43,891.54	609,871.23
INCREMENTO POR VARIACIÓN DE INVENTARIOS	0.00	0.00
DISMINUCIÓN DEL EXCESO DE ESTIMACIONES POR PÉRDIDA O DETERIORO U OBSOLESCENCIA	0.00	0.00
DISMINUCIÓN DEL EXCESO DE PROVISIONES	0.00	0.00
OTROS INGRESOS Y BENEFICIOS VARIOS	3,580,166.45	19,033.22
TOTAL DE INGRESOS Y OTROS BENEFICIOS	216,290,946.99	790,808,735.37
GASTOS Y OTRAS PÉRDIDAS		
GASTOS DE FUNCIONAMIENTO	155,506,042.08	466,722,782.83
SERVICIOS PERSONALES	73,395,083.00	271,507,654.53
MATERIALES Y SUMINISTROS	32,112,231.81	53,480,481.63
SERVICIOS GENERALES	49,998,727.27	141,734,646.67
TRANSFERENCIAS, ASIGNACIONES, SUBSIDIOS Y OTRAS AYUDAS	15,096,150.64	45,705,117.64
TRANSFERENCIAS INTERNAS Y ASIGNACIONES AL SECTOR PÚBLICO	4,095,875.14	28,703,065.46
TRANSFERENCIAS AL RESTO DEL SECTOR PÚBLICO	0.00	0.00
SUBSIDIOS Y SUBVENCIONES	0.00	0.00
AYUDAS SOCIALES	8,102,138.50	7,168,627.93
PENSIONES Y JUBILACIONES	2,898,137.00	9,688,053.00
TRANSFERENCIAS A FIDEICOMISOS, MANDATOS Y CONTRATOS ANÁLOGOS	0.00	0.00
TRANSFERENCIAS A LA SEGURIDAD SOCIAL	0.00	0.00
DONATIVOS	0.00	145,371.25
TRANSFERENCIAS AL EXTERIOR	0.00	0.00
PARTICIPACIONES Y APORTACIONES	548,242.64	0.00
PARTICIPACIONES	548,242.64	0.00
APORTACIONES	0.00	0.00
CONVENIOS	0.00	0.00
INTERESES, COMISIONES Y OTROS GASTOS DE LA DEUDA PÚBLICA	30,957.33	391,618.75

MUNICIPIO DE TEHUACÁN PUEBLA

ESTADO DE ACTIVIDADES
Del 1 de Enero al 31 de Marzo de 2019 y 2018
(Cifras en pesos)

	2019	2018
INTERESES DE LA DEUDA PÚBLICA	30,957.33	391,618.75
COMISIONES DE LA DEUDA PÚBLICA	0.00	0.00
GASTOS DE LA DEUDA PÚBLICA	0.00	0.00
COSTO POR COBERTURAS	0.00	0.00
APOYOS FINANCIEROS	0.00	0.00
OTROS GASTOS Y PÉRDIDAS EXTRAORDINARIAS	2,735,012.31	14,315,615.47
ESTIMACIONES, DEPRECIACIONES, DETERIOROS, OBSOLESCENCIAS Y AMORTIZACIONES	2,735,012.31	14,315,615.47
PROVISIONES	0.00	0.00
DISMINUCIONES DE INVENTARIOS	0.00	0.00
AUMENTO POR INSUFICIENCIA DE ESTIMACIONES POR PÉRDIDA O DETERIORO U OBSOLESCENCIA	0.00	0.00
AUMENTO POR INSUFICIENCIA DE PROVISIONES	0.00	0.00
OTROS GASTOS	0.00	0.00
INVERSIÓN PÚBLICA	0.00	296,444,634.67
INVERSIÓN PÚBLICA NO CAPITALIZABLE	0.00	296,444,634.67
TOTAL DE GASTOS Y OTRAS PÉRDIDAS	173,916,405.00	823,579,769.36
RESULTADOS DEL EJERCICIO (AHORRO/DESAHORRO)	42,374,541.99	-32,771,033.99

Bajo protesta de decir verdad declaramos que los Estados Financieros y sus notas son razonablemente correctos y son responsabilidad del emisor.



LIC. FELIPE DE JESUS PATJANE MARTINEZ
PRESIDENTE MUNICIPAL

LIC. LUIS ANDRES SALGADO ARRIOLA
SECRETARIO GENERAL



SECRETARÍA DEL HONORABLE AYUNTAMIENTO DE TEHUACÁN
TEHUACÁN GOBIERNO DE LA CIUDAD 2018 - 2021

TEHUACÁN GOBIERNO DE LA CIUDAD 2018 - 2021
PRESIDENCIA
RECEBE CON TODO

LIC. ANDRES ESCOBEDO CALDERON
TESORERO MUNICIPAL

TESORERÍA MUNICIPAL DE TEHUACÁN 2018-2021

MUNICIPIO DE TEHUACÁN PUEBLA

ESTADO DE SITUACIÓN FINANCIERA
Al 31 de Marzo de 2019 y 2018
(Cifras en pesos)

	2019	2018
ACTIVO		
ACTIVO CIRCULANTE		
EFFECTIVO Y EQUIVALENTES	53,571,505.56	12,155,052.66
DERECHOS A RECIBIR EFFECTIVO O EQUIVALENTES	5,905,162.54	1,848,249.73
DERECHOS A RECIBIR BIENES O SERVICIOS INVENTARIOS	870,000.00	0.00
ALMACENES	0.00	0.00
ESTIMACIÓN POR PÉRDIDAS O DETERIORO DE ACTIVOS CIRCULANTES	0.00	0.00
OTROS ACTIVOS CIRCULANTES	0.00	0.00
TOTAL DE ACTIVOS CIRCULANTES	60,346,668.10	14,003,302.39
ACTIVO NO CIRCULANTE		
INVERSIONES FINANCIERAS A LARGO PLAZO	0.00	0.00
DERECHOS A RECIBIR EFFECTIVO O EQUIVALENTES A LARGO PLAZO	29,290,350.00	29,288,750.00
BIENES INMUEBLES, INFRAESTRUCTURA Y CONSTRUCCIONES EN PROCESO	552,746,797.49	552,746,797.49
BIENES MUEBLES	108,819,187.16	107,366,685.47
ACTIVOS INTANGIBLES	444,944.16	444,944.16
DEPRECIACIÓN, DETERIORO Y AMORTIZACIÓN ACUMULADA DE BIENES	-91,938,191.96	-89,203,179.65
ACTIVOS DIFERIDOS	0.00	0.00
ESTIMACIÓN POR PÉRDIDA O DETERIORO DE ACTIVOS NO CIRCULANTES	0.00	0.00
OTROS ACTIVOS NO CIRCULANTES	0.00	0.00
TOTAL DE ACTIVOS NO CIRCULANTES	599,363,086.85	600,643,997.47
TOTAL DE ACTIVOS	1,205,030,754.95	1,003,946,300.86
PASIVO		
PASIVO CIRCULANTE		
CUENTAS POR PAGAR A CORTO PLAZO	12,992,570.76	10,036,681.78
DOCUMENTOS POR PAGAR A CORTO PLAZO	0.00	0.00
PORCIÓN A CORTO PLAZO DE LA DEUDA PÚBLICA A LARGO PLAZO	0.00	0.00
TÍTULOS Y VALORES A CORTO PLAZO	0.00	0.00
PASIVOS DIFERIDOS A CORTO PLAZO	0.00	0.00
FONDOS Y BIENES DE TERCEROS EN GARANTÍA Y/O ADMINISTRACIÓN A CORTO PLAZO	74,328.00	74,328.00
PROVISIONES A CORTO PLAZO	0.00	0.00
OTROS PASIVOS A CORTO PLAZO	0.00	0.00
TOTAL DE PASIVOS CIRCULANTES	13,066,898.76	10,111,009.78
PASIVO NO CIRCULANTE		
CUENTAS POR PAGAR A LARGO PLAZO	0.00	0.00
DOCUMENTOS POR PAGAR A LARGO PLAZO	0.00	0.00
DEUDA PÚBLICA A LARGO PLAZO	0.00	0.00
PASIVOS DIFERIDOS A LARGO PLAZO	0.00	0.00
FONDOS Y BIENES DE TERCEROS EN GARANTÍA Y/O ADMINISTRACIÓN A LARGO PLAZO	0.00	0.00
PROVISIONES A LARGO PLAZO	0.00	0.00
TOTAL DE PASIVOS NO CIRCULANTES	0.00	0.00
TOTAL DEL PASIVO	13,066,898.76	10,111,009.78
HACIENDA PÚBLICA / PATRIMONIO		
HACIENDA PÚBLICA/PATRIMONIO CONTRIBUIDO	899,397,705.20	899,397,705.20
APORACIONES	898,525,785.20	898,525,785.20
DONACIONES DE CAPITAL	871,920.00	871,920.00
ACTUALIZACIÓN DE LA HACIENDA PÚBLICA/PATRIMONIO	0.00	0.00
TOTAL DEL PASIVO Y PATRIMONIO	1,770,715,410.40	1,770,715,410.40

MUNICIPIO DE TEHUACÁN PUEBLA

ESTADO DE SITUACIÓN FINANCIERA
Al 31 de Marzo de 2019 y 2018
(Cifras en pesos)

	2019	2018
HACIENDA PÚBLICA/PATRIMONIO GENERADO	-252,754,849.01	-294,861,415.12
RESULTADOS DEL EJERCICIO (AHORRO / DESAHORRO)	42,374,541.99	-32,771,033.99
RESULTADOS DE EJERCICIOS ANTERIORES	8,352,039.45	41,001,593.48
REVALUOS	0.00	0.00
RESERVAS	0.00	0.00
RECTIFICACIONES DE RESULTADOS DE EJERCICIOS ANTERIORES	-303,481,430.45	-303,091,974.61
EXCESO O INSUFICIENCIA EN LA ACTUALIZACIÓN DE LA HACIENDA PÚBLICA/PATRIMONIO	0.00	0.00
RESULTADO POR POSICIÓN MONETARIA	0.00	0.00
RESULTADO POR TENENCIA DE ACTIVOS NO MONETARIOS	0.00	0.00
TOTAL HACIENDA PÚBLICA/PATRIMONIO.....	646,642,856.19	604,536,296.08
TOTAL DEL PASIVO Y HACIENDA PÚBLICA/PATRIMONIO...	659,709,754.95	614,647,299.86

Bajo protesta de decir verdad declaramos que los Estados Financieros y sus notas, son razonablemente correctos y son responsabilidad del emisor.



TEHUACÁN
GOBIERNO DE LA CIUDAD
2018 - 2021
PRESIDENCIA
RENACE CON TODO

FELIPE DE JESUS PATUANE MARTINEZ
PRESIDENTE MUNICIPAL

LIC. LUIS ANDRÉS SANGADO ARRIOLA
SECRETARÍA GENERAL



SECRETARÍA DEL HONORABLE AYUNTAMIENTO DE TEHUACÁN
TEHUACÁN
GOBIERNO DE LA CIUDAD
2018 - 2021

LIC. ANDRÉS ESCOBEDO CALDERÓN
TESORERO MUNICIPAL

Página 2 de 2
TEHUACÁN
2018-2021

ESTADO DE VARIACIÓN EN LA HACIENDA PÚBLICA
Del 1 de Enero al 31 de Marzo de 2019
(Cifras en pesos)

Concepto	Hacienda Pública/ Patrimonio Contribuido	Hacienda Pública/ Patrimonio Generado de Ejercicios Ant.	Hacienda Pública/ Patrimonio Generado del Ejercicio	Exceso o Insuficiencia en la Actualización de la Hacienda Pública / Patrimonio /	TOTAL
Hacienda Pública / Patrimonio Contribuido Neto 2018	899,397,705.20				899,397,705.20
Aportaciones	898,525,785.20				898,525,785.20
Donaciones de Capital	871,920.00				871,920.00
Actualización de la Hacienda Pública/Patrimonio	0.00				0.00
Hacienda Pública / Patrimonio Generado Neto 2018		-262,090,381.13	-32,771,033.99		-294,861,415.12
Resultados del Ejercicio (Ahorro/Desahorro)			-32,771,033.99		-32,771,033.99
Resultados de Ejercicios Anteriores					41,001,593.48
Revalúos		41,001,593.48			41,001,593.48
Reservas		0.00			0.00
Rectificaciones de Resultados de Ejercicios Anteriores		0.00			0.00
		-303,091,974.61			-303,091,974.61
Exceso o Insuficiencia en la Actualización de la Hacienda Pública/Patrimonio Neto 2018				0.00	0.00
Resultado por Posición Monetaria					0.00
Resultado por Tenencia de Activos no Monetarios					0.00
Hacienda Pública / Patrimonio Neto Final 2018	899,397,705.20	-262,090,381.13	-32,771,033.99	0.00	604,536,290.08
Cambios en la Hacienda Pública / Patrimonio Contribuido Neto 2019	0.00				0.00
Aportaciones	0.00				0.00
Donaciones de Capital	0.00				0.00
Actualización de la Hacienda Pública/Patrimonio	0.00				0.00

ESTADO DE VARIACIÓN EN LA HACIENDA PÚBLICA
Del 1 de Enero al 31 de Marzo de 2019
(Cifras en pesos)

Variaciones de la Hacienda Pública / Patrimonio Generado Neto 2019	-32,649,554.03	74,756,120.14	42,106,566.11
Resultados del Ejercicio (Ahorro/Desahorro)	42,374,541.99		42,374,541.99
Resultados de Ejercicios Anteriores	-32,771,033.99	32,771,033.99	121,479.96
Revalúos	0.00	0.00	0.00
Reservas	0.00	0.00	0.00
Rectificaciones de Resultados de Ejercicios Anteriores	-389,455.84		-389,455.84
Cambios en el Exceso o Insuficiencia en la Actualización de la Hacienda Pública/Patrimonio Neto 2019			0.00
Resultado por Posición Monetaria			0.00
Resultado por Tenencia de Activos no Monetarios			0.00
Hacienda Pública / Patrimonio Neto Final 2019	899,397,705.20	-294,739,935.16	41,985,086.15
			646,642,856.19

Bajo protesta de decir verdad declaramos que los Estados Financieros y sus notas, son razonablemente correctos y son responsabilidad del emisor.



PELPE DE JESUS FATJANE MARTINEZ
PRESIDENTE MUNICIPAL

TEHUACÁN
GOBIERNO DE LA CIUDAD
2018 - 2021
PRESIDENCIA
REMACA COM TODOS

[Handwritten Signature]

LIC. IRIS ANDRÉS SALGADO ARANDA
SECRETARIO GENERAL



SECRETARÍA
DEL
HONORABLE
AYUNTAMIENTO
DE TEHUACÁN
TEHUACÁN
GOBIERNO DE LA CIUDAD
2018 - 2021

[Handwritten Signature]
LIC. ANDRÉS ESCOBEDO CALDERÓN
TESORERO MUNICIPAL
MUNICIPAL
DE TEHUACÁN
2018-2021

MUNICIPIO DE TEHUACÁN PUEBLA

ESTADO DE CAMBIOS EN LA SITUACIÓN FINANCIERA
Al 31 de Marzo de 2019 y 2018
(Cifras en pesos)

Origen	Aplicación	Origen	Aplicación
	RESERVAS	-	-
	RECTIFICACIONES DE RESULTADOS DE EJERCICIOS ANTERIORES	-	389,455.84
	EXCESO O INSUFICIENCIA EN LA ACTUALIZACIÓN DE LA HACIENDA PÚBLICA/PATRIMONIO	-	-
	RESULTADO POR POSICIÓN MONETARIA	-	-
	RESULTADO POR TENENCIA DE ACTIVOS NO MONETARIOS	-	-

Bajo protesta de decir verdad declaramos que los Estados Financieros y sus notas, son razonablemente correctos y son responsabilidad del emisor.



LIC. JESUS PATUJANE MARTINEZ
PRESIDENTE MUNICIPAL

TEHUACÁN
GOBIERNO DE LA CIUDAD
2018 - 2021
PRESIDENCIA
RENACE CON TODOS

[Handwritten signature]

LIC. LUIS ANDRÉS SALGADO ARRIOLA
SECRETARÍA GENERAL



SECRETARÍA
DEL
HONORABLE
AYUNTAMIENTO
DE TEHUACÁN
TEHUACÁN
GOBIERNO DE LA CIUDAD
2018 - 2021



LIC. ANDRÉS ESCOBEDO CALDERÓN
TESORERO MUNICIPAL
TESORERÍA
MUNICIPAL
DE TEHUACÁN
2018-2021

MUNICIPIO DE TEHUACÁN PUEBLA

ESTADO DE FLUJOS DE EFECTIVO
Del 1 de Enero al 31 de Marzo de 2019 y 2018
(Cifras en pesos)

	2019	2018	2019	2018
FLUJOS DE EFECTIVO DE LAS ACTIVIDADES DE OPERACIÓN				
ORIGEN	216,290,946.99	790,808,735.37	0.00	3.00
IMPUESTOS	47,912,276.28	59,344,833.70	0.00	3.00
COTAS Y APORTACIONES DE SEGURIDAD SOCIAL	0.00	0.00	0.00	3.00
CONTRIBUCIONES DE MEJORAS	0.00	0.00	0.00	3.00
DERECHOS	13,652,363.00	89,745,025.78	0.00	3.00
PRODUCTOS DE TIPO CORRIENTE	1,255,561.35	4,188,023.11	1,452,501.69	341,706,441.44
APROVECHAMIENTOS DE TIPO CORRIENTE	2,176,121.53	6,933,850.91	0.00	351,595,039.49
INGRESOS POR VENTA DE BIENES Y PRESTACIÓN DE SERVICIOS	0.00	0.00	1,452,501.69	-9,888,598.05
PART.APORT, CONV, INCENT. DERIV. D/COLAB. FISCAL, F. DIST. DE APORT	147,670,566.84	629,966,097.42	0.00	3.00
TRANSFERENCIAS, ASIGNACIONES, SUBSIDIOS Y SUBVENCIÓNES Y PENSIONES Y JUBILACIONES	0.00	0.00	-1,452,501.69	-341,706,441.44
OTROS ORIGENES DE OPERACIÓN	3,624,057.99	626,904.45		
APLICACIÓN	171,181,392.69	512,819,519.22		
SERVICIOS PERSONALES	73,395,083.00	271,507,654.53	2,690,424.10	-29,827,808.02
MATERIALES Y SUMINISTROS	32,112,231.81	53,480,481.63	2,511.00	1,350,000.00
SERVICIOS GENERALES	49,998,727.27	141,734,646.67	2,511.00	1,350,000.00
TRANSFERENCIAS INTERNAS Y ASIGNACIONES AL SECTOR PÚBLICO	4,095,875.14	26,703,065.46	2,687,913.10	-31,177,808.02
TRANSFERENCIAS AL RESTO DEL SECTOR PÚBLICO	0.00	0.00	4,931,023.81	-1,151,837.80
SUBSIDIOS Y SUBVENCIÓNES	0.00	0.00	2,511.00	9,984,958.76
AYUDAS SOCIALES	8,102,138.50	7,168,627.93	0.00	0.00
PENSIONES Y JUBILACIONES	2,898,137.00	9,688,053.00	2,511.00	9,984,958.76
TRANSFERENCIAS A FIDEICOMISOS, MANDATOS Y CONTRATOS ANÁLOGOS	0.00	0.00	0.00	0.00
TRANSFERENCIAS A LA SEGURIDAD SOCIAL	0.00	0.00	4,928,512.81	-11,136,895.56
DONATIVOS	0.00	145,371.25		
TRANSFERENCIAS AL EXTERIOR	0.00	0.00		
PARTICIPACIONES	548,242.64	0.00	41,416,452.90	-82,393,095.51
APORTACIONES	0.00	0.00	12,155,052.66	104,548,148.17
CONVENIOS	0.00	0.00		
OTRAS APLICACIONES DE OPERACIÓN	30,957.33	391,618.75		
FLUJOS NETOS DE EFECTIVO POR ACTIVIDADES DE OPERACIÓN	45,109,554.30	277,989,216.15	53,571,505.56	12,155,052.66
FLUJOS DE EFECTIVO DE LAS ACTIVIDADES DE INVERSIÓN				
ORIGEN			0.00	3.00
BIENES INMUEBLES, INFRAESTRUCTURA Y CONSTRUCCIONES EN PROCESO			0.00	3.00
BIENES MUEBLES			0.00	3.00
OTROS ORIGENES DE INVERSIÓN			0.00	3.00
APLICACIÓN			1,452,501.69	341,706,441.44
BIENES INMUEBLES, INFRAESTRUCTURA Y CONSTRUCCIONES EN PROCESO			0.00	351,595,039.49
BIENES MUEBLES			1,452,501.69	-9,888,598.05
OTRAS APLICACIONES DE INVERSIÓN			0.00	3.00
FLUJOS NETOS DE EFECTIVO POR ACTIVIDADES DE INVERSIÓN			-1,452,501.69	-341,706,441.44
FLUJOS DE EFECTIVO DE LAS ACTIVIDADES DE FINANCIAMIENTO				
ORIGEN			2,690,424.10	-29,827,808.02
ENDEUDAMIENTO NETO			2,511.00	1,350,000.00
INTERNO			2,511.00	1,350,000.00
EXTERNO			0.00	0.00
OTROS ORIGENES DE FINANCIAMIENTO			2,687,913.10	-31,177,808.02
APLICACIÓN			4,931,023.81	-1,151,837.80
SERVICIOS DE LA DEUDA			2,511.00	9,984,958.76
INTERNO			2,511.00	9,984,958.76
EXTERNO			0.00	0.00
OTRAS APLICACIONES DE FINANCIAMIENTO			4,928,512.81	-11,136,895.56
FLUJOS NETOS DE EFECTIVO POR ACTIVIDADES DE FINANCIAMIENTO			-2,240,599.71	-26,675,870.22
INCREMENTO/Disminución Meta en el Ejercicio y Equivalentes al Efectivo al Inicio del Ejercicio				
Incremento/Disminución Meta en el Ejercicio y Equivalentes al Efectivo al Inicio del Ejercicio			41,416,452.90	-82,393,095.51
Efectivo y Equivalentes al Efectivo al Inicio del Ejercicio			12,155,052.66	104,548,148.17
Efectivo y Equivalentes al Efectivo al Final del Ejercicio			53,571,505.56	12,155,052.66

MUNICIPIO DE TEHUACÁN PUEBLA

ESTADO DE FLUJOS DE EFECTIVO

Del 1 de Enero al 31 de Marzo de 2019 y 2018
(Cifras en pesos)

Bajo protesta de decir verdad declaramos que los Estados Financieros y sus notas,
son razonablemente correctos y son responsabilidad del emisor.

 TEHUACA GOBIERNO DE LA CIUDAD 2018 - 2021 PRESIDENCIA RENACE CON TODOS	 LIC. JESUS PATUANE MARTINEZ PRESIDENTE MUNICIPAL	 LIC. LUIS ANDRES SALGADO ARRIOLA SECRETARIO GENERAL	 SECRETARÍA DEL HONORABLE AYUNTAMIENTO DE TEHUACÁN TEHUACÁN GOBIERNO DE LA CIUDAD 2018 - 2021
	 LIC. ANDRES ESCOBEDO CALDERÓN TESORERO MUNICIPAL		TESORERÍA MUNICIPAL DE TEHUACÁN 2018-2021

MUNICIPIO DE TEHUACÁN PUEBLA

INFORME SOBRE PASIVOS CONTINGENTES

Al 31 de Marzo de 2019
(Cifras en pesos)

DEMANDAS:

JUICIOS:

AVALES:

GARANTÍAS:

Bajo protesta de decir verdad declaramos que los Estados Financieros y sus notas son razonablemente correctos y son responsabilidad del emisor.



LIC. FELIPE DE JESUS PATJANE MARTINEZ
PRESIDENTE MUNICIPAL

TEHUACÁN
GOBIERNO DE LA CIUDAD
2018 - 2021

PRESIDENCIA
RENACE CON TODOS



LIC. LUIS ANDRES SALGADO ARRIAGA
SECRETARIO GENERAL

SECRETARÍA
DEL
HONORABLE
AYUNTAMIENTO
DE TEHUACÁN
TEHUACÁN
GOBIERNO DE LA CIUDAD
2018 - 2021

LIC. ANDRES ESCOBEDO CALDERÓN
TESORERO MUNICIPAL

TESORERÍA
MUNICIPAL
DE TEHUACÁN
2018-2021

MUNICIPIO DE TEHUACÁN PUEBLA

ESTADO ANALÍTICO DEL ACTIVO
Del 1 de Enero al 31 de Marzo de 2019
(Cifras en pesos)

Concepto	Saldo Inicial 1	Cargos del periodo 2	Abonos del periodo 3	Saldo final 4=(1+2-3)	Variación del periodo 5=(4-1)
ACTIVO	614,647,299.86	556,450,420.67	511,387,965.58	659,709,754.95	45,062,455.09
ACTIVO CIRCULANTE	14,003,302.39	553,859,357.75	507,515,992.04	60,346,668.10	46,343,365.71
EFFECTIVO Y EQUIVALENTES	12,155,052.66	302,598,169.05	261,181,716.15	53,571,505.56	41,416,452.90
DERECHOS A RECIBIR EFECTIVO O EQUIVALENTES	1,848,249.73	250,391,188.70	246,334,275.89	5,905,162.54	4,056,912.81
DERECHOS A RECIBIR BIENES O SERVICIOS	0.00	870,000.00	0.00	870,000.00	870,000.00
INVENTARIOS	0.00	0.00	0.00	0.00	0.00
ALMACENES	0.00	0.00	0.00	0.00	0.00
ESTIMACIÓN POR PÉRDIDAS O DETERIORO DE ACTIVOS CIRCULANTES	0.00	0.00	0.00	0.00	0.00
OTROS ACTIVOS CIRCULANTES	0.00	0.00	0.00	0.00	0.00
ACTIVO NO CIRCULANTE	600,643,997.47	2,591,062.92	3,871,973.54	599,363,086.85	-1,280,910.62
INVERSIONES FINANCIERAS A LARGO PLAZO	0.00	0.00	0.00	0.00	0.00
DERECHOS A RECIBIR EFECTIVO O EQUIVALENTES A LARGO PLAZO	29,288,750.00	1,600.00	0.00	29,290,350.00	1,600.00
BIENES INMUEBLES, INFRAESTRUCTURA Y CONSTRUCCIONES EN PROCESO	552,746,797.49	0.00	0.00	552,746,797.49	0.00
BIENES MUEBLES	107,366,685.47	1,452,501.69	0.00	108,819,187.16	1,452,501.69
ACTIVOS INTANGIBLES	444,944.16	0.00	0.00	444,944.16	0.00
DEPRECIACIÓN, DETERIORO Y AMORTIZACIÓN ACUMULADA DE BIENES	-89,203,179.65	-1,136,961.23	-3,871,973.54	-91,938,191.96	-2,735,012.31
ACTIVOS DIFERIDOS	0.00	0.00	0.00	0.00	0.00
ESTIMACIÓN POR PÉRDIDA O DETERIORO DE ACTIVOS NO CIRCULANTES	0.00	0.00	0.00	0.00	0.00
OTROS ACTIVOS NO CIRCULANTES	0.00	0.00	0.00	0.00	0.00

Bajo protesta de decir verdad declaramos que los Estados Financieros y sus notas, son razonablemente correctos y son responsabilidad del emisor.

MUNICIPIO DE TEHUACÁN PUEBLA
ESTADO ANALÍTICO DEL ACTIVO
Del 1 de Enero al 31 de Marzo de 2019
(Cifras en pesos)



ESTADO LIBRE Y SOBERANO DE PUEBLA
LIC. RAFAEL DE JESUS PATJANE MARTINEZ
PRESIDENTE MUNICIPAL

TEHUACÁN
GOBIERNO DE LA CIUDAD
2018 - 2021

PRESIDENCIA

RENACE CON TODOS



SECRETARÍA
DEL
HONORABLE
AYUNTAMIENTO
DE TEHUACÁN

TEHUACÁN
GOBIERNO DE LA CIUDAD
2018 - 2021

SECRETARIO GENERAL

LIC. LUIS ANDRÉS SALGADO ARRIOLA



**TESORERÍA
MUNICIPAL
DE TEHUACÁN
2018-2021**

LIC. ANDRÉS ESCOBEDO CALDERÓN
TESORERO MUNICIPAL

MUNICIPIO DE TEHUACÁN PUEBLA


ESTADO ANALÍTICO DE LA DEUDA Y OTROS PASIVOS

Del 1 de Enero al 31 de Marzo de 2019

(Cifras en pesos)

DENOMINACIÓN DE LAS DEUDAS	Moneda de Contratación	Institución o País Acreedor	Saldo Inicial del Periodo	Saldo Final del Periodo
DEUDA PÚBLICA				
CORTO PLAZO				
DEUDA INTERNA				
Instituciones de Crédito			0.00	0.00
Títulos y Valores			0.00	0.00
Arrendamientos financieros			0.00	0.00
DEUDA EXTERNA				
Organismos Financieros Internacionales			0.00	0.00
Deuda Bilateral			0.00	0.00
Títulos y Valores			0.00	0.00
Arrendamientos Financieros			0.00	0.00
SUBTOTAL CORTO PLAZO			0.00	0.00
LARGO PLAZO				
DEUDA INTERNA				
Instituciones de Crédito			0.00	0.00
Títulos y Valores			0.00	0.00
Arrendamientos financieros			0.00	0.00
DEUDA EXTERNA				
Organismos Financieros Internacionales			0.00	0.00
Deuda Bilateral			0.00	0.00
Títulos y Valores			0.00	0.00
Arrendamientos Financieros			0.00	0.00
SUBTOTAL LARGO PLAZO			0.00	0.00
OTROS PASIVOS			10,111,009.78	13,066,898.76
TOTAL DEUDA Y OTROS PASIVOS			10,111,009.78	13,066,898.76

Bajo protesta de decir verdad declaramos que los Estados Financieros y sus notas son razonablemente correctos y son responsabilidad del emisor.



LIC. FELIPE DE JESUS PATJANE MARTINEZ
PRESIDENTE MUNICIPAL
GOBIERNO DE LA CIUDAD
2018 - 2021

PRESIDENCIA

RENACE CON TODOS

LIC. LUIS ANDRÉS SALGADO ARRIOLA
SECRETARIO GENERAL

SECRETARÍA
DEL
HONORABLE
AYUNTAMIENTO
DE TEHUACÁN
TEHUACÁN
GOBIERNO DE LA CIUDAD
2018 - 2021

**TESORERÍA
MUNICIPAL
DE TEHUACÁN**

LIC. ANDRÉS ESCOBEDO CALDERÓN
TESORERO MUNICIPAL

Del 1 de Enero al 31 de Marzo de 2019
(Cifras en pesos)

Rubro de Ingresos	Ingreso Estimado (1)	Ampliaciones y Reducciones (2)	Ingreso Modificado (3=1+2)	Ingreso Devengado (4)	Ingreso Recaudado (5)	Diferencia (6=5-1)
IMPUESTOS	56,354,904.50	-183,980.56	56,170,923.94	47,912,276.28	47,912,276.28	-8,442,628.22
CUOTAS Y APORTACIONES DE SEGURIDAD SOCIAL	0.00	0.00	0.00	0.00	0.00	0.00
CONTRIBUCIONES DE MEJORAS	0.00	0.00	0.00	0.00	0.00	0.00
DERECHOS	109,500,853.84	-10,150,130.88	99,350,722.96	13,652,363.00	13,652,363.00	-95,848,490.84
PRODUCTOS	7,942,264.00	179,314.50	8,121,578.50	1,255,561.35	1,255,561.35	-6,686,702.65
APROVECHAMIENTOS	21,615,379.54	67,626.58	21,683,006.12	2,220,013.07	2,220,013.07	-19,395,366.47
INGRESOS POR VENTAS DE BIENES, PRESTACIÓN DE SERVICIOS Y OTROS INGRESOS	0.00	3,580,166.41	3,580,166.41	3,580,166.41	3,580,166.41	3,580,166.41
PARTICIPACIONES, APORTACIONES, CONVENIOS, INCENTIVOS DERIV. DE LA COLAB. FISCAL Y FONDOS DIST. DE APORT	634,671,313.09	-624,866.72	634,046,446.37	147,670,566.84	147,670,566.84	-487,000,746.25
TRANSFERENCIAS, ASIGNACIONES, SUBSIDIOS Y SUBVENCIÓNES, Y PENSIONES Y JUBILACIONES	0.00	7,131,870.67	7,131,870.67	0.00	0.00	0.00
INGRESOS DERIVADOS DE FINANCIAMIENTOS	0.00	0.00	0.00	-1,000,000.00	-1,000,000.00	-1,000,000.00
TOTAL	830,084,714.97	0.00	830,084,714.97	215,290,946.95	215,290,946.95	3,580,166.41

=====

Ingresos Excedentes

=====

3,580,166.41

=====


Del 1 de Enero al 31 de Marzo de 2019
(Cifras en pesos)

Estado Analítico de Ingresos por Fuente de Financiamiento	Ingreso Estimado (1)	Ampliaciones/ Reducciones (2)	Ingreso Modificado (3=1+2)	Ingreso Devengado (4)	Ingreso Recaudado (5)	Diferencia (6=5-1)
INGRESOS DEL PODER EJECUTIVO FEDERAL O ESTATAL Y DE LOS MUNICIPIOS	830,084,714.97	-3,580,166.41	826,504,548.56	212,710,780.54	212,710,780.54	-617,373,934.43
IMPUESTOS	56,354,904.50	-183,980.56	56,170,923.94	47,912,276.28	47,912,276.28	-8,442,628.22
CUOTAS Y APORTACIONES DE SEGURIDAD SOCIAL	0.00	0.00	0.00	0.00	0.00	0.00
CONTRIBUCIONES DE MEJORAS	0.00	0.00	0.00	0.00	0.00	0.00
DERECHOS	109,500,853.84	-10,150,130.88	99,350,722.96	13,652,363.00	13,652,363.00	-95,848,490.84
PRODUCTOS	7,942,264.00	179,314.50	8,121,578.50	1,255,561.35	1,255,561.35	-6,886,702.65
APROVECHAMIENTOS	21,615,379.54	67,626.58	21,683,006.12	2,220,013.07	2,220,013.07	-19,395,366.47
PARTICIPACIONES, APORTACIONES, CONVENIOS, INCENTIVOS DERIV. DE LA COLAB. FISCAL Y FONDOS DIST. DE APORT	634,671,313.09	-624,866.72	634,046,446.37	147,670,566.84	147,670,566.84	-487,000,746.25
TRANSFERENCIAS, ASIGNACIONES, SUBSIDIOS Y SUBVENCIONES, Y PENSIONES Y JUBILACIONES	0.00	7,131,870.67	7,131,870.67	0.00	0.00	0.00
INGRESOS DE LOS ENTES PÚBLICOS DE LOS PODERES LEGISLATIVO Y JUDICIAL, DE LOS ÓRGANOS AUTÓNOMOS Y DEL SECTOR PARAESTATAL O PARAMUNICIPAL, ASÍ COMO DE LAS EMPRESAS PRODUCTIVAS DEL ESTADO	0.00	0.00	0.00	0.00	0.00	0.00
CUOTAS Y APORTACIONES DE SEGURIDAD SOCIAL	0.00	0.00	0.00	0.00	0.00	0.00
PRODUCTOS	0.00	0.00	0.00	0.00	0.00	0.00
INGRESOS POR VENTAS DE BIENES, PRESTACIÓN DE SERVICIOS Y OTROS INGRESOS TRANSFERENCIAS, ASIGNACIONES, SUBSIDIOS Y SUBVENCIONES, Y PENSIONES Y JUBILACIONES	0.00	0.00	0.00	0.00	0.00	0.00

Del 1 de Enero al 31 de Marzo de 2019
(Cifras en pesos)

Estado Analítico de Ingresos por Fuente de Financiamiento	Ingreso Estimado (1)	Ampliaciones/ Reducciones (2)	Ingreso Modificado (3=1+2)	Ingreso Devengado (4)	Ingreso Recaudado (5)	Diferencia (6=5-1)
INGRESOS DERIVADOS DE FINANCIAMIENTO	0.00	0.00	0.00	-1,000,000.00	-1,000,000.00	-1,000,000.00
INGRESOS DERIVADOS DE FINANCIAMIENTOS	0.00	0.00	0.00	-1,000,000.00	-1,000,000.00	-1,000,000.00
TOTAL	830,084,714.97	-3,580,166.41	826,504,548.56	211,710,780.54	211,710,780.54	
						Ingresos Excedentes
						0.00

Bajo protesta de decir verdad declaramos que los Estados Financieros y sus notas,
son razonablemente correctos y son responsabilidad del emisor.

 **TEHUACÁN**
GOBIERNO DE LA CIUDAD
2018 - 2021
PRESIDENCIA
RENAECE CON TODOS

FELIPE DE JESUS PATUJANE MARTINEZ
PRESIDENTE MUNICIPAL

 **SECRETARÍA**
DEL
HONORABLE
AYUNTAMIENTO
DE TEHUACÁN
TEHUACÁN
GOBIERNO DE LA CIUDAD
2018 - 2021

LIC. LUIS ANDRES SALGADO ARRIBAS
SECRETARIO GENERAL

 **TESORERÍA**
MUNICIPAL
DE TEHUACÁN
2018-2021

LIC. ANDRES ESCOBEDO CALDERON
TESORERO MUNICIPAL

MUNICIPIO DE TEHUACÁN PUEBLA

ESTADO ANALÍTICO DEL EJERCICIO DEL PRESUPUESTO DE EGRESOS
 CLASIFICACIÓN ADMINISTRATIVA
 Del 1 de Enero al 31 de Marzo de 2019
 (Cifras en pesos)

Concepto	Egreso Aprobado (1)	Ampliaciones/Reducciones (2)	Egreso Modificado (3=1+2)	Egreso Devengado (4)	Egreso Pagado (5)	Subejercicio (6=3-4)
3 SECTOR PUBLICO MUNICIPAL	830,084,714.97	0.00	830,084,714.97	173,633,894.38	163,715,846.55	656,450,820.59
3.1 SECTOR PUBLICO NO FINANCIERO	830,084,714.97	0.00	830,084,714.97	173,633,894.38	163,715,846.55	656,450,820.59
3.1.1 GOBIERNO GENERAL MUNICIPAL	830,084,714.97	0.00	830,084,714.97	173,633,894.38	163,715,846.55	656,450,820.59
3.1.1.1 GOBIERNO MUNICIPAL	830,084,714.97	0.00	830,084,714.97	173,633,894.38	163,715,846.55	656,450,820.59
3.1.1.1.1 ORGANO EJECUTIVO MUNICIPAL (AYUNTAMIENTO)	830,084,714.97	0.00	830,084,714.97	173,633,894.38	163,715,846.55	656,450,820.59
3.1.1.1.1.156 TEHUACÁN PUEBLA	830,084,714.97	0.00	830,084,714.97	173,633,894.38	163,715,846.55	656,450,820.59
000 RAMO GENERAL	0.00	0.00	0.00	0.00	0.00	0.00
0000 RAMO GENERAL	0.00	0.00	0.00	0.00	0.00	0.00
0101 DIRECCIÓN DEL HOSPITAL MUNICIPAL	26,195,812.41	-4,289,474.02	21,906,338.39	5,522,604.61	4,358,427.58	16,383,733.78
0102 DIRECCIÓN DE SALUD MUNICIPAL	1,940,800.02	855,819.82	2,796,619.84	1,751,561.30	1,311,423.61	1,045,036.54
0201 DIRECCIÓN DE DESARROLLO URBANO	8,884,507.47	2,934,549.57	11,819,057.04	2,243,022.68	2,166,456.49	9,576,034.36
0301 DIRECCIÓN DE SERVICIOS PÚBLICOS MUNICIPALES	0.00	777,370.89	777,370.89	777,370.89	777,370.89	0.00
0302 COORDINACIÓN DE ALUMBRADO PÚBLICO (DIR. SERV. PUB. MPALES.)	3,237,314.71	-16,021.57	3,221,293.14	1,100,553.43	1,037,155.46	2,121,239.71
0303 COORDINACIÓN DE PARQUES Y JARDINES (DIR. SERV. PUB. MPALES.)	6,399,500.00	76,191.84	6,475,691.84	2,856,127.13	2,894,299.41	3,519,664.71
0304 COORDINACIÓN DE CONTROL CANINO (DIR. SERV. PUB. MPALES.)	0.00	0.00	0.00	0.00	0.00	0.00
0305 COORDINACIÓN DE MANTENIMIENTO A EDIFICIOS (DIR. SERV. PUB. MPALES.)	0.00	0.00	0.00	0.00	0.00	0.00
0306 ADMINISTRACIÓN DEL PANTEÓN MUNICIPAL (DIR. SERV. PUB. MPALES.)	2,235,720.00	46,860.54	2,282,580.54	699,956.23	652,148.05	1,582,624.31
0307 ADMINISTRACIÓN DEL RASTRO MUNICIPAL (DIR. SERV. PUB. MPALES.)	2,970,520.00	595,356.52	3,565,876.52	1,269,911.09	1,228,702.16	2,296,065.43
0308 COORDINACIÓN DE LOGÍSTICA	5,397,103.43	539,784.29	5,936,887.72	1,913,716.52	1,695,510.20	4,023,171.20
0309 SECRETARÍA DE SERVICIOS MUNICIPALES	2,522,560.68	15,849,189.81	18,371,750.49	16,070,428.09	16,033,305.08	2,300,822.40
0310 COORDINACIÓN DE BIENESTAR ANIMAL	2,672,300.00	-66,874.10	2,605,425.90	545,635.85	489,706.18	2,059,490.05
0311 COORDINACIÓN DE MANTENIMIENTO DE EDIFICIOS	4,455,601.90	49,371.05	4,504,972.95	703,604.12	630,626.37	3,801,368.83
0401 DIRECCIÓN DE ECOLOGÍA	5,507,206.67	-61,049.60	5,446,157.07	1,546,387.56	1,485,049.92	3,899,769.51
0501 DIRECCIÓN DE EDUCACIÓN	3,092,131.00	-2,065.38	3,090,065.62	859,500.23	631,946.22	2,430,565.39
0502 DIRECCIÓN DE CULTURA Y BANDA MUNICIPAL	22,189,282.21	-4,207,454.43	17,981,827.78	13,448,712.94	13,441,974.41	4,533,114.84
0503 DIRECCIÓN DE FOMENTO DEPORTIVO	4,516,053.96	72,683.55	4,588,737.51	1,314,449.35	1,244,032.01	3,274,288.16
0504 COORDINACIÓN DE MANTENIMIENTO DE UNIDADES Y CANCHAS	2,560,520.00	-3,777.40	2,556,742.60	117,888.52	86,860.00	2,438,854.08
0601 DIRECCIÓN DE SEGURIDAD PÚBLICA	79,609,539.88	463,601.64	80,073,141.52	21,302,196.70	20,591,932.17	58,770,944.82
0602 ENLACE FORTASEG	14,728,206.70	1,825.54	14,730,032.24	2,688.77	2,688.77	14,727,343.47
0603 CENTRO DE REINSECCIÓN SOCIAL (CE.RE.SO)	31,292,482.31	1,664.00	31,294,146.31	9,351,795.05	9,351,795.05	21,942,351.26

ESTADO ANALÍTICO DEL EJERCICIO DEL PRESUPUESTO DE EGRESOS
 CLASIFICACIÓN ADMINISTRATIVA
 Del 1 de Enero al 31 de Marzo de 2019
 (Cifras en pesos)

Concepto	Egreso Aprobado (1)	Ampliaciones/Reducciones (2)	Egreso Modificado (3=1+2)	Egreso Devengado (4)	Egreso Pagado (5)	Subejercicio (6=3-4)
DIRECCIÓN DE PROTECCIÓN CIVIL Y BOMBEROS	9,817,920.39	88,267.04	9,906,187.43	2,206,896.17	2,092,777.33	7,699,291.26
DIRECCIÓN DE TRÁNSITO MUNICIPAL	16,937,898.70	-1,797,069.04	15,140,829.66	3,321,981.80	2,933,789.28	11,818,847.86
SECRETARÍA DE SEGURIDAD PÚBLICA	891,615.85	7,099.82	898,715.67	34,656.69	31,566.87	864,058.98
DIRECCIÓN DE INGRESOS	5,697,532.45	9,133,070.19	14,830,602.64	11,007,902.67	10,144,756.12	3,822,699.97
TESORERÍA MUNICIPAL	79,271,244.06	-24,377,583.94	54,893,660.12	12,319,623.47	11,325,624.06	42,574,036.65
DIRECCIÓN DE CONTABILIDAD	9,040,772.53	1,041,327.14	10,082,099.67	2,153,626.39	2,090,140.99	7,928,473.28
DIRECCIÓN DE EGRESOS	6,966,030.99	317,696.67	7,283,727.58	931,140.40	914,173.64	6,352,587.16
DIRECCIÓN DE INFORMACIÓN GEOGRÁFICA Y CATASTRO	4,184,527.10	158,626.20	4,343,153.30	1,074,134.83	974,971.96	3,269,018.47
DIRECCIÓN DE COMFRAS	1,577,710.15	-30,866.19	1,546,843.96	447,248.23	325,820.46	1,099,595.73
COORDINACIÓN DE BIENES MUEBLES	677,616.00	-4,500.00	673,116.00	74,247.89	73,221.79	598,868.11
COORDINACIÓN DE LICITACIONES	1,395,900.00	34,436.80	1,430,336.80	300,828.24	292,150.56	1,129,508.56
SISTEMA DIF MUNICIPAL	10,000,000.00	-1,179,389.34	8,820,610.66	1,635,000.00	1,635,000.00	7,185,610.66
J. A. SANTA ANA TELIXTOC	632,441.69	5,926.76	638,368.45	145,802.93	145,802.93	492,565.52
J. A. SANTA CATARINA OTZOLOTEPEC	620,190.62	4,562.76	624,753.38	139,439.87	139,439.87	485,313.51
J. A. SAN DIEGO CHALMA	685,672.52	5,564.43	691,236.95	147,708.67	147,708.67	543,528.28
J. A. SAN CRISTÓBAL TEPEHOPAN	624,143.30	5,213.93	629,357.23	146,730.69	146,730.69	482,626.54
J. A. SANTA CRUZ ACAFA	673,051.28	5,464.95	678,516.23	155,703.36	155,703.36	522,812.87
J. A. SAN LORENZO TEOTIPILCO	786,251.32	791,176.73	1,577,428.05	184,933.92	184,933.92	606,242.81
J. A. SAN MARCOS NECOXTLA	587,828.46	5,469.45	593,297.91	138,951.91	138,951.91	454,346.00
J. A. SANTA MARÍA CORPAN	1,583,079.41	4,099.47	1,587,178.88	380,056.59	380,056.59	1,207,122.29
J. A. SAN NICOLÁS TEITZINTLA	1,008,437.16	8,707.25	1,017,144.41	244,901.48	244,901.48	772,242.93
J. A. SAN PABLO TEPEZINGO	689,588.31	5,461.41	695,049.72	157,877.01	157,877.01	537,172.71
J. A. SAN PEDRO ACOQUIACO	901,719.61	4,378.38	906,097.99	212,602.98	212,602.98	693,495.01
J. A. MAGDALENA CUAYUCATEPEC	762,185.47	6,471.83	768,657.30	184,791.58	184,791.58	583,865.72
I. EL ENCINAL	148,720.00	0.00	148,720.00	34,320.00	34,320.00	114,400.00
I. PLAN DE FIERRO	74,360.00	0.00	74,360.00	17,160.00	17,160.00	57,200.00
I. RANCHO CABRAS	317,812.34	0.00	317,812.34	57,623.28	57,623.28	260,189.06
I. SAN VICENTE FERRER	515,405.75	3,493.68	518,900.43	112,270.87	112,270.87	406,629.56
SECRETARÍA DE INFRAESTRUCTURA, SUSTENTABILIDAD Y ORDENAMIENTO TERRITORIAL	963,616.20	-116,453.18	847,163.02	46,558.05	43,591.61	800,604.97
DIRECCIÓN DE OBRAS PÚBLICAS	304,781,346.19	-137,541.47	304,643,804.72	13,778,203.18	13,635,759.09	290,865,601.54
DIRECCIÓN DE DESARROLLO SOCIAL	0.00	770,000.56	770,000.56	764,455.06	718,008.66	5,545.50
SECRETARÍA DE DESARROLLO HUMANO E INCLUSIÓN SOCIAL	3,291,616.00	-635,550.30	2,656,065.70	437,474.74	33,501.60	2,218,590.96
INAFPM	261,538.40	0.00	261,538.40	59,064.00	59,064.00	222,474.40
DIRECCIÓN DE COMUNICACIÓN SOCIAL	4,576,633.41	68,389.33	4,645,022.74	2,040,218.60	1,462,095.12	2,604,804.14
DIRECCIÓN DE ASUNTOS JURÍDICOS	3,435,234.10	58,374.46	3,493,608.56	781,782.59	718,128.16	2,711,825.97
DIRECCIÓN DE ATENCIÓN CIUDADANA	3,576,158.89	-10,972.54	3,565,186.35	362,068.25	343,962.27	3,203,118.10
SALÓN DE REGIDORES	16,171,146.43	217,671.03	16,388,817.46	4,058,125.84	4,026,859.94	12,330,691.62

MUNICIPIO DE TEHUACÁN PUEBLA


ESTADO ANALÍTICO DEL EJERCICIO DEL PRESUPUESTO DE EGRESOS
 CLASIFICACIÓN ADMINISTRATIVA
 Del 1 de Enero al 31 de Marzo de 2019
 (Cifras en pesos)

Concepto	Egreso Aprobado (1)	Ampliaciones/Reducciones (2)	Egreso Modificado (3=1+2)	Egreso Devengado (4)	Egreso Pagado (5)	Subejercicio (6=3-4)
1005 CONTRALORÍA MUNICIPAL	11,292,744.37	90,531.12	11,383,275.49	1,943,779.76	1,834,306.70	9,439,495.73
1006 DIRECCIÓN DE INFORMÁTICA Y SISTEMAS	5,348,033.28	811,086.01	6,159,119.29	914,762.65	760,982.66	5,244,356.64
1007 DIRECCIÓN DE PLANEACIÓN, EVALUACIÓN Y PROYECTOS	4,936,285.25	338,834.24	5,275,119.49	856,389.42	835,743.80	4,418,730.07
1008 SINDICATURA	4,645,125.69	-178,278.60	4,466,847.09	1,020,371.36	940,630.31	3,446,475.73
1009 SECRETARÍA DEL AYUNTAMIENTO	5,778,557.01	166,818.22	5,945,375.23	1,778,275.48	1,731,126.05	4,167,099.75
1010 DIRECCIÓN DE REGISTRO CIVIL	5,065,934.31	-1,691,096.80	3,374,837.51	1,166,643.76	1,136,761.52	2,208,193.75
1011 OFICINA DE PRESIDENCIA	13,116,835.79	245,939.15	13,362,774.94	3,894,939.64	2,939,093.48	9,467,835.30
1012 DIRECCIÓN DE RECURSOS HUMANOS	1,835,710.00	1,946,177.76	3,781,887.76	2,856,569.29	2,613,056.91	925,318.47
1013 DIRECCIÓN DE PATRIMONIO HISTÓRICO	1,046,950.70	-345,554.30	701,396.40	239,339.74	139,961.80	462,056.66
1014 INSTITUTO MUNICIPAL DE LA MUJER	2,513,709.14	-30,147.40	2,483,561.74	506,144.44	490,920.21	1,977,417.30
1015 INSTITUTO MUNICIPAL DE LA JUVENTUD	852,296.00	123,718.04	976,014.04	448,855.42	438,431.99	527,158.62
1016 DIRECCIÓN DE GRUPOS VULNERABLES	5,305,225.28	-539,726.65	4,765,498.63	936,988.16	897,322.36	3,828,510.47
1017 JUBILADOS	7,023,059.00	-593,819.68	6,429,239.32	1,654,949.73	1,654,949.73	4,774,289.59
1018 PENSIONADOS	6,180,259.80	101,998.73	6,282,258.53	1,313,157.73	1,313,157.73	4,969,100.80
1019 DESARROLLO DE CAPITAL HUMANO	1,541,029.80	26,963.33	1,567,992.93	351,134.27	351,063.77	1,216,858.66
1020 OFICINALIA MAYOR	1,432,560.00	267,892.99	1,700,452.99	672,462.68	414,029.13	1,027,990.31
1021 SECRETARÍA PARTICULAR	1,312,000.00	2,478,151.20	3,790,151.20	2,514,565.35	2,456,206.57	1,275,605.85
1022 JUZGADO DE FAZ	942,890.40	20,076.84	962,967.24	193,812.76	192,429.92	769,154.48
1023 JUZGADO CIVIL	889,852.40	-47,442.95	842,409.45	171,156.00	162,028.79	671,253.45
1024 UNIDAD DE TRANSPARENCIA	755,616.01	6,944.00	764,560.01	142,287.76	140,600.69	622,272.25
1025 JUZGADO PENAL	664,170.20	0.00	664,170.20	141,004.35	114,251.84	523,165.85
1101 DIRECCIÓN DE MICRO, PEQUEÑAS Y MEDIANAS EMPRESAS	1,398,166.72	43,542.40	1,441,709.12	382,564.56	353,968.34	1,059,144.56
1102 DIRECCIÓN DE NORMALIDAD COMERCIAL	2,056,209.01	-219.78	2,055,989.23	417,054.62	406,983.03	1,638,934.61
1103 DIRECCIÓN DE TURISMO	1,761,159.69	214,421.75	1,975,581.44	833,736.40	587,107.06	1,411,845.04
1104 DIRECCIÓN DE DESARROLLO RURAL, AGRICULTURA Y GANADERÍA	1,547,179.78	19,000.00	1,566,179.78	293,716.87	274,297.12	1,272,462.91
1105 DIRECCIÓN DE FOMENTO COMERCIAL Y ABASTO	1,646,977.48	-69,991.00	1,576,986.48	427,442.42	283,823.76	1,149,544.06
1106 ADMINISTRACIÓN DEL MERCADO 16 DE MARZO	4,208,922.00	-534,859.43	3,674,062.57	1,171,253.65	1,145,321.59	2,502,808.92
1107 ADMINISTRACIÓN DEL MERCADO LA PURISIMA	3,925,106.37	-2,198.85	3,922,907.52	1,912,511.03	1,893,360.88	2,010,396.44
1108 ADMINISTRACIÓN TIANGUIS XOCHIPILLI Y COBRO FORANE	2,948,125.57	-196,788.88	2,751,336.69	688,516.95	579,592.65	2,062,819.74
1109 ADMINISTRACIÓN DEL MERCADO LICENCIADO BENITO JUÁREZ GARCÍA	0.00	50,593.08	50,593.08	0.00	0.00	50,593.08
1110 SECRETARÍA DE TURISMO	1,163,692.79	5,800.00	1,169,492.79	36,439.31	29,665.80	1,133,053.48
1111 SECRETARÍA DE DESARROLLO ECONOMICO	1,113,816.00	-23,207.04	1,090,608.95	157,348.54	155,904.69	933,260.42
1112 DIRECCION DE NOMENCLATURA	1,282,506.00	516.99	1,283,022.99	1,516.99	1,516.99	1,281,506.00
TOTAL DEL GASTO	830,084,714.97	0.00	830,084,714.97	173,633,894.38	163,715,846.55	656,450,820.59

ESTADO ANALÍTICO DEL EJERCICIO DEL PRESUPUESTO DE EGRESOS
CLASIFICACIÓN ADMINISTRATIVA

Del 1 de Enero al 31 de Marzo de 2019
(Cifras en pesos)

Bejo protesta de decir verdad declaramos que los Estados Financieros y sus notas,
son razonablemente correctos y son responsabilidad del emisor.



LIC. FELIPE DE JESUS PATUJANE MARTINEZ
PRESIDENTE MUNICIPAL

TEHUACÁN
GOBIERNO DE LA CIUDAD
2018 - 2021
PRESENCIA
TENACHE CON TODOS

LIC. LUIS ANDRÉS SALGADO ARRÍOLA
SECRETARÍO GENERAL



LIC. ANDRÉS ESCOBEDO CALDERÓN
TESORERO MUNICIPAL

TESORERÍA
MUNICIPAL
DE TEHUACÁN
2018-2021



SECRETARÍA
DEL
HONORABLE
AYUNTAMIENTO
DE TEHUACÁN
TEHUACÁN
GOBIERNO DE LA CIUDAD
2018 - 2021

ESTADO ANALÍTICO DEL EJERCICIO DEL PRESUPUESTO DE EGRESOS
 CLASIFICACIÓN ECONÓMICA (POR TIPO DE GASTO)
 Del 1 de Enero al 31 de Marzo de 2019
 (Cifras en pesos)

Concepto	Egreso Aprobado (1)	Ampliaciones/Reducciones (2)	Egreso Modificado (3=1+2)	Egreso Devenido (4)	Egreso Pagado (5)	Subejercicio (6=3-4)
1 GASTO CORRIENTE	585,933,879.36	2,190,659.62	588,124,538.98	169,283,255.69	159,970,642.34	418,841,283.29
2 GASTO DE CAPITAL	225,147,516.81	-594,795.10	224,552,721.71	1,452,501.69	847,067.21	223,100,220.02
3 AMORTIZACIÓN DE LA DEUDA Y DISMINUCIÓN DE PASIVOS	5,800,000.00	-1,030,957.33	4,769,042.67	0.00	0.00	4,769,042.67
4 PENSIONES Y JUBILACIONES	13,203,318.80	-564,907.19	12,638,411.61	2,898,137.00	2,898,137.00	9,740,274.61
5 PARTICIPACIONES	0.00	0.00	0.00	0.00	0.00	0.00
TOTAL DEL GASTO	830,084,714.97	0.00	830,084,714.97	173,633,894.38	163,715,846.55	656,450,820.59


Bajo protesta de decir verdad declaramos que los Estados Financieros y sus notas, son razonablemente correctos y son responsabilidad del emisor.



LIC. FELIPE DE JESUS PATJANE MARTINEZ
 PRESIDENTE MUNICIPAL



LIC. LUIS ANDRÉS SALGADO ARRIZOLA
 SECRETARIO GENERAL



LIC. ANDRÉS ESCOBEDO CALDERÓN
 TESORERO MUNICIPAL



ESTADO ANALÍTICO DEL EJERCICIO DEL PRESUPUESTO DE EGRESOS
 CLASIFICACIÓN POR OBJETO DEL GASTO (CAPÍTULO Y CONCEPTO)
 Del 1 de Enero al 31 de Marzo de 2019
 (Cifras en pesos)

	Concepto	Egreso Aprobado (1)	Ampliaciones/Reducciones (2)	Egreso Modificado (3=1+2)	Egreso Devengado (4)	Egreso Pagado (5)	Subejercicio (6=3-4)
1	SERVICIOS PERSONALES	302,101,248.28	-5,612,341.46	296,488,906.82	73,395,083.00	73,133,558.00	223,093,823.82
1.1	REMUNERACIONES AL PERSONAL DE CARÁCTER PERMANENTE	230,181,218.23	-2,911,181.06	227,270,037.17	61,817,356.00	61,555,831.00	165,452,681.17
1.2	REMUNERACIONES AL PERSONAL DE CARÁCTER TRANSITORIO	16,877,539.04	242,148.36	19,119,687.40	5,332,816.00	5,332,816.00	13,786,871.40
1.3	REMUNERACIONES ADICIONALES Y ESPECIALES	36,518,145.97	-2,991,216.13	33,526,929.84	4,692,809.00	4,692,809.00	28,834,120.84
1.4	SEGURIDAD SOCIAL	0.00	0.00	0.00	0.00	0.00	0.00
1.5	OTRAS PRESTACIONES SOCIALES Y ECONÓMICAS	15,396,465.99	50,056.68	15,446,522.67	1,552,102.00	1,552,102.00	13,894,420.67
1.6	PREVISIONES	1,127,879.05	-2,149.31	1,125,729.74	0.00	0.00	1,125,729.74
1.7	PAGO DE ESTÍMULOS A SERVIDORES PÚBLICOS	0.00	0.00	0.00	0.00	0.00	0.00
2	MATERIALES Y SUMINISTROS	88,231,363.28	10,281,336.22	98,512,899.50	32,112,231.81	27,724,067.76	66,400,667.69
2.1	MATERIALES DE ADMINISTRACIÓN, EMISIÓN DE DOCUMENTOS Y ARTÍCULOS OFICIALES	15,891,011.75	-3,335,625.72	12,555,386.03	2,715,044.44	927,943.83	9,840,341.59
2.2	ALIMENTOS Y UTENSILIOS	6,610,239.07	3,918,177.48	10,528,416.55	5,401,818.91	5,214,703.85	5,126,597.64
2.3	MATERIAS PRIMAS Y MATERIALES DE PRODUCCIÓN Y COMERCIALIZACIÓN	913,570.00	-52,821.98	860,748.02	5,005.62	5,005.62	855,842.40
2.4	MATERIALES Y ARTÍCULOS DE CONSTRUCCIÓN Y DE REPARACIÓN	5,624,288.04	16,498,622.10	22,122,910.14	16,628,426.99	16,064,501.59	5,494,483.15
2.5	PRODUCTOS QUÍMICOS, FARMACÉUTICOS Y DE LABORATORIO	7,041,294.67	-2,329,038.46	4,712,256.21	2,195,626.54	1,220,235.16	2,516,629.67
2.6	COMBUSTIBLES, LUBRICANTES Y ADITIVOS	29,319,399.10	-3,768,936.77	25,550,462.33	3,749,928.49	3,297,965.60	21,800,533.84
2.7	VESTUARIO, BLANCOS, PRENDAS DE PROTECCIÓN Y ARTÍCULOS DEPORTIVOS	7,799,143.52	81,349.79	7,880,493.31	427,526.92	378,980.52	7,452,966.39
2.8	MATERIALES Y SUMINISTROS PARA SEGURIDAD PÚBLICA	9,682,773.00	-7,134.00	9,675,639.00	0.00	0.00	9,675,639.00
2.9	HERRAMIENTAS, REFACCIONES Y ACCESORIOS MENORES	5,349,744.13	-723,256.22	4,626,487.91	988,853.90	614,731.59	3,637,634.01
3	SERVICIOS GENERALES	145,728,377.15	-3,213,912.13	142,514,165.02	49,998,727.27	45,337,890.97	92,515,437.75
3.1	SERVICIOS BÁSICOS	54,039,924.01	-1,213,342.84	52,826,581.17	9,805,304.28	9,805,304.28	43,021,276.89
3.2	SERVICIOS DE ARRENDAMIENTO	5,213,566.03	3,822,251.74	9,135,817.77	2,756,317.55	1,799,277.25	6,379,500.22
3.3	SERVICIOS PROFESIONALES, CIENTÍFICOS, TÉCNICOS Y OTROS SERVICIOS	35,612,189.21	-5,094,902.79	30,517,286.42	9,396,912.51	7,500,439.76	21,120,373.91
3.4	SERVICIOS FINANCIEROS, BANCARIOS Y COMERCIALES	1,979,244.00	-433,856.01	1,545,387.99	210,316.40	210,316.40	1,335,071.59

ESTADO ANALÍTICO DEL EJERCICIO DEL PRESUPUESTO DE EGRESOS
 CLASIFICACIÓN POR OBJETO DEL GASTO (CAPÍTULO Y CONCEPTO)
 Del 1 de Enero al 31 de Marzo de 2019
 (Cifras en pesos)

Concepto	Egreso Aprobado (1)	Ampliaciones/Reducciones (2)	Egreso Modificado (3=1+2)	Egreso Devengado (4)	Egreso Pagado (5)	Subejercicio (6=3-4)
3.5 SERVICIOS DE INSTALACIÓN, REPARACIÓN, MANTENIMIENTO Y CONSERVACIÓN	6,782,892.12	6,588,259.49	13,371,151.61	7,375,816.82	7,051,803.29	5,995,334.79
3.6 SERVICIOS DE COMUNICACIÓN SOCIAL Y PUBLICIDAD	1,301,609.00	307,662.42	1,609,271.42	1,187,606.35	332,197.37	421,665.07
3.7 SERVICIOS DE TRASLADO Y VIÁTICOS	5,156,089.73	-156,593.83	5,039,498.90	549,053.43	549,053.43	4,490,445.47
3.8 SERVICIOS OFICIALES	25,579,721.62	-1,462,468.41	24,097,232.21	15,864,374.03	15,857,470.29	8,232,858.18
3.9 OTROS SERVICIOS GENERALES	10,022,841.43	-5,650,903.90	4,371,937.53	2,853,025.90	2,232,028.90	1,518,911.63
4 TRANSFERENCIAS, ASIGNACIONES, SUBSIDIOS Y OTRAS AYUDAS	63,076,309.45	-1,410,287.53	61,666,021.92	15,096,150.64	15,094,062.64	46,569,871.28
4.1 TRANSFERENCIAS INTERNAS Y ASIGNACIONES AL SECTOR PÚBLICO	36,430,308.24	-1,167,087.50	35,263,220.74	4,095,875.14	4,095,875.14	31,167,345.60
4.2 TRANSFERENCIAS AL RESTO DEL SECTOR PÚBLICO	0.00	0.00	0.00	0.00	0.00	0.00
4.3 SUBSIDIOS Y SUBVENCIÓNES	0.00	0.00	0.00	0.00	0.00	0.00
4.4 AYUDAS SOCIALES	13,442,582.41	321,707.16	13,764,389.57	8,102,138.50	8,100,050.50	5,662,281.07
4.5 PENSIONES Y JUBILACIONES	13,203,318.80	-564,907.19	12,638,411.61	2,898,137.00	2,898,137.00	9,740,274.61
4.6 TRANSFERENCIAS A FIDEICOMISOS, MANDATOS Y OTROS ANÁLOGOS	0.00	0.00	0.00	0.00	0.00	0.00
4.7 TRANSFERENCIAS A LA SEGURIDAD SOCIAL	0.00	0.00	0.00	0.00	0.00	0.00
4.8 DONATIVOS	0.00	0.00	0.00	0.00	0.00	0.00
4.9 TRANSFERENCIAS AL EXTERIOR	0.00	0.00	0.00	0.00	0.00	0.00
5 BIENES MUEBLES, INMUEBLES E INTANGIBLES	15,571,427.97	-594,795.10	14,976,632.87	1,452,501.69	847,067.21	13,524,131.18
5.1 MOBILIARIO Y EQUIPO DE ADMINISTRACIÓN	9,095,290.97	-74,092.12	9,021,198.85	974,845.88	660,230.90	8,046,352.97
5.2 MOBILIARIO Y EQUIPO EDUCACIONAL Y RECREATIVO	0.00	144,217.52	144,217.52	144,217.52	144,217.52	0.00
5.3 EQUIPO E INSTRUMENTAL MÉDICO Y DE LABORATORIO	0.00	0.00	0.00	0.00	0.00	0.00
5.4 VEHÍCULOS Y EQUIPO DE TRANSPORTE	6,013,237.00	-895,000.00	5,118,237.00	104,960.00	0.00	5,013,277.00
5.5 EQUIPO DE DEFENSA Y SEGURIDAD	0.00	0.00	0.00	0.00	0.00	0.00
5.6 MAQUINARIA, OTROS EQUIPOS Y HERRAMIENTAS	104,000.00	230,079.50	334,079.50	228,478.29	42,618.79	105,601.21
5.7 ACTIVOS BIOLÓGICOS	0.00	0.00	0.00	0.00	0.00	0.00
5.8 BIENES INMUEBLES	0.00	0.00	0.00	0.00	0.00	0.00
5.9 ACTIVOS INTANGIBLES	358,900.00	0.00	358,900.00	0.00	0.00	358,900.00
6 INVERSIÓN PÚBLICA	209,576,088.84	0.00	209,576,088.84	0.00	0.00	209,576,088.84
6.1 OBRA PÚBLICA EN BIENES DE DOMINIO	203,538,270.84	0.00	203,538,270.84	0.00	0.00	203,538,270.84

ESTADO ANALÍTICO DEL EJERCICIO DEL PRESUPUESTO DE EGRESOS
 CLASIFICACIÓN POR OBJETO DEL GASTO (CAPÍTULO Y CONCEPTO)
 Del 1 de Enero al 31 de Marzo de 2019
 (Cifras en pesos)

Concepto	Egreso Aprobado (1)	Ampliaciones/Reducciones (2)	Egreso Modificado (3=1+2)	Egreso Devengado (4)	Egreso Pagado (5)	Subejercicio (6=3-4)
FÚBLICO						
6.2 OBRA PÚBLICA	6,037,818.00	0.00	6,037,818.00	0.00	0.00	6,037,818.00
6.3 PROYECTOS PRODUCTIVOS Y ACCIONES DE FOMENTO	0.00	0.00	0.00	0.00	0.00	0.00
7 INVERSIONES FINANCIERAS Y OTRAS PROVISIONES	0.00	0.00	0.00	0.00	0.00	0.00
7.1 INVERSIONES PARA EL FOMENTO DE ACTIVIDADES PRODUCTIVAS	0.00	0.00	0.00	0.00	0.00	0.00
7.2 ACCIONES Y PARTICIPACIONES DE CAPITAL	0.00	0.00	0.00	0.00	0.00	0.00
7.3 COMPRA DE TÍTULOS Y VALORES	0.00	0.00	0.00	0.00	0.00	0.00
7.4 CONCESIÓN DE PRÉSTAMOS	0.00	0.00	0.00	0.00	0.00	0.00
7.5 INVERSIONES EN FIDEICOMISOS, MANDATOS Y OTROS ANÁLOGOS	0.00	0.00	0.00	0.00	0.00	0.00
7.6 OTRAS INVERSIONES FINANCIERAS	0.00	0.00	0.00	0.00	0.00	0.00
7.9 PROVISIONES PARA CONTINGENCIAS Y OTRAS EROGACIONES ESPECIALES	0.00	0.00	0.00	0.00	0.00	0.00
8 PARTICIPACIONES Y APORTACIONES	0.00	550,000.00	550,000.00	548,242.64	548,242.64	1,757.36
8.1 PARTICIPACIONES	0.00	550,000.00	550,000.00	548,242.64	548,242.64	1,757.36
8.3 APORTACIONES	0.00	0.00	0.00	0.00	0.00	0.00
8.5 CONVENIOS	0.00	0.00	0.00	0.00	0.00	0.00
9 DEUDA PÚBLICA	5,800,000.00	0.00	5,800,000.00	1,030,957.33	1,030,957.33	4,769,042.67
9.1 AMORTIZACIÓN DE LA DEUDA PÚBLICA	5,000,000.00	0.00	5,000,000.00	1,000,000.00	1,000,000.00	4,000,000.00
9.2 INTERESES DE LA DEUDA PÚBLICA	800,000.00	0.00	800,000.00	30,957.33	30,957.33	769,042.67
9.3 COMISIONES DE LA DEUDA PÚBLICA	0.00	0.00	0.00	0.00	0.00	0.00
9.4 GASTOS DE LA DEUDA PÚBLICA	0.00	0.00	0.00	0.00	0.00	0.00
9.5 COSTO POR COBERTURAS	0.00	0.00	0.00	0.00	0.00	0.00
9.6 APOYOS	0.00	0.00	0.00	0.00	0.00	0.00
9.9 ADEUDOS DE EJERCICIOS FISCALES ANTERIORES (ADEFAS)	0.00	0.00	0.00	0.00	0.00	0.00
TOTAL DEL GASTO	830,084,714.97	0.00	830,084,714.97	173,633,894.38	163,715,846.55	666,450,820.59

Bajo protesta de decir verdad declaramos que los Estados Financieros y sus notas,

MUNICIPIO DE TEHUACÁN PUEBLA

ESTADO ANALÍTICO DEL EJERCICIO DEL PRESUPUESTO DE EGRESOS
CLASIFICACIÓN POR OBJETO DEL GASTO (CAPÍTULO Y CONCEPTO)

Del 1 de Enero al 31 de Marzo de 2019
(Cifras en pesos)

son razonablemente correctos y son responsabilidad del emisor.



LIC. FELIPE DE JESUS PATUANE MARTINEZ
PRESIDENTE MUNICIPAL

TEHUACÁN
GOBIERNO DE LA CIUDAD
2018 - 2021
PRESIDENCIA
REINICE CON TODOS

LIC. LUIS ANDRÉS SALGADO ARRIOLA
SECRETARIO GENERAL



SECRETARÍA
DEL
HONORABLE
AYUNTAMIENTO
DE TEHUACÁN
TEHUACÁN
GOBIERNO DE LA CIUDAD
2018 - 2021



LIC. ANDRÉS ESCOBEDO CALDERÓN
TESORERO MUNICIPAL

TESORERÍA
MUNICIPAL
DE TEHUACÁN
2018-2021

ESTADO ANALÍTICO DEL EJERCICIO DEL PRESUPUESTO DE EGRESOS
 CLASIFICACIÓN FUNCIONAL (FINALIDAD Y FUNCIÓN)
 Del 1 de Enero al 31 de Marzo de 2019
 (Cifras en pesos)

Concepto	Egreso Aprobado (1)	Ampliaciones/Reducciones (2)	Egreso Modificado (3=1+2)	Egreso Devengado (4)	Egreso Pagado (5)	Subejercicio (6=3-4)
1 GOBIERNO	385,128,635.53	-12,095,086.46	373,033,549.07	96,734,767.11	90,362,981.02	276,298,781.96
1.1 LEGISLACION	0.00	0.00	0.00	0.00	0.00	0.00
1.2 JUSTICIA	0.00	0.00	0.00	0.00	0.00	0.00
1.3 COORDINACION DE LA POLITICA DE GOBIERNO	69,413,967.83	1,513,907.24	70,927,875.07	19,726,320.53	19,162,213.16	51,201,554.54
1.4 RELACIONES EXTERIORES	0.00	0.00	0.00	0.00	0.00	0.00
1.5 ASUNTOS FINANCIEROS Y HACENDARIOS	138,663,795.77	-13,209,301.36	125,474,494.41	35,092,358.48	32,173,100.27	90,382,135.93
1.6 SEGURIDAD NACIONAL	0.00	0.00	0.00	0.00	0.00	0.00
1.7 ASUNTOS DE ORDEN PUBLICO Y DE SEGURIDAD INTERIOR	153,277,663.83	-1,245,308.52	152,032,355.31	36,219,201.24	35,003,535.53	115,813,154.07
1.8 OTROS SERVICIOS GENERALES	23,753,208.10	845,616.18	24,598,824.28	5,696,886.86	4,024,132.06	18,901,937.42
2 DESARROLLO SOCIAL	424,195,982.34	10,887,262.33	435,083,244.67	66,708,909.40	65,862,513.44	366,374,335.27
2.1 PROTECCION AMBIENTAL	5,603,206.67	-63,682.04	5,539,524.63	1,559,054.76	1,497,717.12	3,980,469.87
2.2 VIVIENDA Y SERVICIOS A LA COMUNIDAD	338,414,311.25	20,011,002.49	358,425,313.74	39,663,852.54	39,103,551.82	318,761,461.20
2.3 SALUD	28,232,228.43	-3,428,438.85	24,803,789.58	7,292,672.84	5,682,116.98	17,511,116.74
2.4 RECREACION, CULTURA Y OTRAS MANIFESTACIONES SOCIALES	28,303,336.17	-5,195,595.32	23,107,740.85	14,764,928.29	14,687,772.42	8,342,812.56
2.5 EDUCACION	3,468,131.00	44,045.84	3,512,176.84	730,404.45	656,218.44	2,781,772.39
2.6 PROTECCION SOCIAL	0.00	0.00	0.00	0.00	0.00	0.00
2.7 OTROS ASUNTOS SOCIALES	20,174,768.82	-480,065.79	19,694,699.03	4,697,996.52	4,235,136.66	14,996,702.51
3 DESARROLLO ECONOMICO	20,760,097.10	1,207,824.13	21,967,921.23	8,190,217.87	7,490,352.09	13,777,703.36
3.1 ASUNTOS ECONOMICOS, COMERCIALES Y LABORALES EN GENERAL	15,113,098.14	1,314,156.68	16,427,254.82	6,786,231.55	6,458,566.31	9,841,023.27
3.2 AGROPECUARIA, SILVICULTURA, PESCA Y CAZA	1,675,195.78	19,000.00	1,694,195.78	294,470.87	275,051.12	1,399,724.91
3.3 COMBUSTIBLES Y ENERGIA	0.00	0.00	0.00	0.00	0.00	0.00
3.4 MINERIA, MANUFACTURAS Y CONSTRUCCION	0.00	0.00	0.00	0.00	0.00	0.00
3.5 TRANSPORTE	0.00	0.00	0.00	0.00	0.00	0.00
3.6 COMUNICACIONES	0.00	0.00	0.00	0.00	0.00	0.00
3.7 TURISMO	3,971,803.18	-125,332.55	3,846,470.63	1,109,515.45	756,734.66	2,736,955.18
3.8 CIENCIA, TECNOLOGIA E INNOVACION	0.00	0.00	0.00	0.00	0.00	0.00
3.9 OTRAS INDUSTRIAS Y OTROS ASUNTOS ECONOMICOS	0.00	0.00	0.00	0.00	0.00	0.00
4 OTRAS NO CLASIFICADAS EN FUNCIONES ANTERIORES	0.00	0.00	0.00	0.00	0.00	0.00

MUNICIPIO DE TEHUACÁN PUEBLA

ESTADO ANALÍTICO DEL EJERCICIO DEL PRESUPUESTO DE EGRESOS
 CLASIFICACIÓN FUNCIONAL (FINALIDAD Y FUNCIÓN)
 Del 1 de Enero al 31 de Marzo de 2019
 (Cifras en pesos)

Concepto	Egreso Aprobado (1)	Ampliaciones/Reducciones (2)	Egreso Modificado (3=1+2)	Egreso Devengado (4)	Egreso Pagado (5)	Subejercicio (6=3-4)
4.1 TRANSACCIONES DE LA DEUDA PÚBLICA / COSTO FINANCIERO DE LA DEUDA	0.00	0.00	0.00	0.00	0.00	0.00
4.2 TRANSFERENCIAS, PARTICIPACIONES Y APORTACIONES ENTRE DIFERENTES NIVELES Y ORDENES DE GOBIERNO	0.00	0.00	0.00	0.00	0.00	0.00
4.3 SANAMIENTO DEL SISTEMA FINANCIERO	0.00	0.00	0.00	0.00	0.00	0.00
4.4 ADEUDOS DE EJERCICIOS FISCALES ANTERIORES	0.00	0.00	0.00	0.00	0.00	0.00
TOTAL DEL GASTO	830,084,714.97	0.00	830,084,714.97	173,633,894.38	163,715,846.55	656,450,820.59

Bajo protesta de decir verdad declaramos que los Estados Financieros y sus notas, son razonablemente correctos y son responsabilidad del emisor.



LIC. FELIPE DE JESUS PATUJANE MARTINEZ
 PRESIDENTE MUNICIPAL



LIC. LUIS ANDRÉS SALGADO ARRIOJA
 SECRETARIO GENERAL

TEHUACÁN
 GOBIERNO DE LA CIUDAD
 2018 - 2021
 PRESIDENCIA
 RENACE CON TODOS

LIC. ANDRÉS ESCOBEDO CALDERÓN
 TRESORERO MUNICIPAL

SECRETARÍA DEL HONORABLE AYUNTAMIENTO DE TEHUACÁN
 GOBIERNO DE LA CIUDAD
 2018 - 2021

TESORERÍA MUNICIPAL DE TEHUACÁN 2018-2021

MUNICIPIO DE TEHUACÁN PUEBLA

ENDEUDAMIENTO NETO

Del 1 de Enero al 31 de Marzo de 2019
(Cifras en pesos)

Identificación de Crédito o Instrumento	Contratación/Colocación A	Amortización B	Endeudamiento Neto C = A - B
Créditos Bancarios			
123456789	0.00	1,000,000.00	-1,000,000.00
Total Créditos Bancarios	0.00	1,000,000.00	-1,000,000.00
Otros Instrumentos de Deuda			
Total Otros Instrumentos de Deuda	0.00	0.00	0.00
TOTAL	0.00	1,000,000.00	-1,000,000.00

Bajo protesta de decir verdad declaramos que los Estados Financieros y sus notas, son razonablemente correctos y son responsabilidad del emisor.

LIC. FELIPE DE JESUS PATJANE MARTINEZ
PRESIDENTE MUNICIPAL

LIC. LUIS ANDRÉS SALGADO ABRIOLO
SECRETARIO GENERAL

TEHUACÁN
GOBIERNO DE LA CIUDAD
2018 - 2021
PRESIDENCIA
RENACE CON TODOS

LIC. ANDRÉS ESCOBEDO CALDERÓN
TESORERO MUNICIPAL

TESORERÍA
MUNICIPAL
DE TEHUACÁN
2018-2021

SECRETARÍA
DEL
HONORABLE
AYUNTAMIENTO
DE TEHUACÁN
TEHUACÁN
GOBIERNO DE LA CIUDAD
2018 • 2021

MUNICIPIO DE TEHUACÁN PUEBLA

INTERESES DE LA DEUDA
Del 1 de Enero al 31 de Marzo de 2019
(Cifras en pesos)

Identificación de Crédito o Instrumento	Devengado	Pagado
Créditos Bancarios		
123456789	30,957.33	30,957.33
Total de Intereses de Créditos Bancarios	30,957.33	30,957.33
Otros Instrumentos de Deuda		
Total de Intereses de Otros Instrumentos de Deuda	0.00	0.00
TOTAL	30,957.33	30,957.33

Bajo protesta de decir verdad declaramos que los Estados Financieros y sus notas, son razonablemente correctos y son responsabilidad del emisor.



LIC. FELIPE DE JESUS PATJANE MARTINEZ
PRESIDENTE MUNICIPAL

LIC. LUIS ANDRES SALGADO ARRIAGA
SECRETARIO GENERAL



LIC. ANDRÉS ESCOBEDO CALDERÓN
TESORERO MUNICIPAL



MUNICIPIO DE TEHUACÁN PUEBLA

FLUJO DE FONDOS (INDICADORES DE POSTURA FISCAL)
Del 1 de Enero al 31 de Marzo de 2019
(Cifras en pesos)

Concepto	Estimado/ Aprobado	Devengado	Recaudado/ Pagado
I. Ingresos Presupuestarios (I = 1 + 2)	830,084,714.97	215,290,946.95	216,290,946.95
1. Ingresos del Gobierno de la Entidad Federativa o Municipio	830,084,714.97	215,290,946.95	216,290,946.95
2. Ingresos del Sector Paraestatal o Paramunicipal	0.00	0.00	0.00
II. Egresos Presupuestarios (II = 3 + 4)	825,084,714.97	172,633,894.38	162,715,846.55
3. Egresos del Gobierno de la Entidad Federativa o Municipio	825,084,714.97	172,633,894.38	162,715,846.55
4. Egresos del Sector Paraestatal o Paramunicipal	0.00	0.00	0.00
III. Balance presupuestario (Superávit o Déficit) (III = I - II)	5,000,000.00	42,657,052.57	53,575,100.40

Concepto	Estimado/ Aprobado	Devengado	Recaudado/ Pagado
III. Balance presupuestario (Superávit o Déficit)	5,000,000.00	42,657,052.57	53,575,100.40
IV. Intereses, Comisiones y Gastos de la Deuda	800,000.00	33,957.33	30,957.33
V. Balance Primario (Superávit o Déficit) (V = III - IV)	4,200,000.00	42,626,095.24	53,544,143.07

Concepto	Estimado/ Aprobado	Devengado	Recaudado/ Pagado
A. Financiamiento	0.00	0.00	0.00
B. Amortización de la deuda	5,000,000.00	1,000,000.00	1,000,000.00
C. Endeudamiento o desendeudamiento (C = A - B)	-5,000,000.00	-1,000,000.00	-1,000,000.00

Bajo protesta de decir verdad declaramos que los Estados Financieros y sus
son razonablemente correctos y son responsabilidad del emisor.



LIC. BELÉN DE JESUS PATJANE MARTINEZ
PRESIDENTE MUNICIPAL

TEHUACÁN
GOBIERNO DE LA CIUDAD
2018 - 2021
PRESIDENCIA
RENACE CON TODOS



SECRETARÍA
DEL
HONORABLE
AYUNTAMIENTO
DE TEHUACÁN
TEHUACÁN
GOBIERNO DE LA CIUDAD
2018 - 2021

LIC. LUIS ANDRÉS SALGADO MARTÍNEZ
SECRETARIO GENERAL



TESORERÍA
MUNICIPAL
DE TEHUACÁN
2018-2021

LIC. ANDRÉS ESCOBEDO CALDERÓN
TESORERO MUNICIPAL

MUNICIPIO DE TEHUACÁN PUEBLA

GASTO POR CATEGORÍA PROGRAMÁTICA

Del 1 de Enero al 31 de Marzo de 2019

(Cifras en pesos)


Concepto	Egreso Aprobado (1)	Ampliaciones/Reducciones (2)	Egreso Modificado (3=1+2)	Egreso Devengado (4)	Egreso Pagado (5)	Subejercicio (6=3-4)
Programas	830,084,714.97	0.00	830,084,714.97	173,633,894.38	163,715,846.55	656,450,820.59
Subsidios: Sector Social y Privado o Entidades Federativas y Municipios	0.00	0.00	0.00	0.00	0.00	0.00
S Sujetos a Reglas de Operación	0.00	0.00	0.00	0.00	0.00	0.00
U Otros Subsidios	0.00	0.00	0.00	0.00	0.00	0.00
Desempeño de las Funciones	830,084,714.97	0.00	830,084,714.97	173,633,894.38	163,715,846.55	656,450,820.59
E Prestación de Servicios Públicos	0.00	0.00	0.00	0.00	0.00	0.00
B Provisión de Bienes Públicos	22,598,335.39	17,229,478.93	39,827,814.32	23,509,671.63	23,171,347.63	16,318,142.69
P Planeación, seguimiento y evaluación de políticas públicas	0.00	0.00	0.00	0.00	0.00	0.00
F Promoción y fomento	0.00	0.00	0.00	0.00	0.00	0.00
G Regulación y supervisión	16,229,029.62	417,422.36	16,646,451.98	2,787,399.27	2,669,800.50	13,859,052.71
A Funciones de las Fuerzas Armadas (Únicamente Gobierno Federal)	0.00	0.00	0.00	0.00	0.00	0.00
R Específicos	791,257,349.96	-17,646,901.29	773,610,448.67	147,336,823.48	137,874,698.42	626,273,625.19
K Proyectos de Inversión	0.00	0.00	0.00	0.00	0.00	0.00
M Administrativos y de Apoyo	0.00	0.00	0.00	0.00	0.00	0.00
O Apoyo al proceso presupuestario y para mejorar la eficiencia institucional	0.00	0.00	0.00	0.00	0.00	0.00
Q Apoyo a la función pública y al mejoramiento de la gestión	0.00	0.00	0.00	0.00	0.00	0.00
W Operaciones ajenas	0.00	0.00	0.00	0.00	0.00	0.00
L Obligaciones de cumplimiento de resolución jurisdiccional	0.00	0.00	0.00	0.00	0.00	0.00
N Desastres Naturales	0.00	0.00	0.00	0.00	0.00	0.00
Obligaciones	0.00	0.00	0.00	0.00	0.00	0.00
J Pensiones y jubilaciones	0.00	0.00	0.00	0.00	0.00	0.00
T Aportaciones a la seguridad social	0.00	0.00	0.00	0.00	0.00	0.00
Y Aportaciones a fondos de estabilización	0.00	0.00	0.00	0.00	0.00	0.00
Z Aportaciones a fondos de inversión y reestructura de pensiones	0.00	0.00	0.00	0.00	0.00	0.00
Programas de Gasto Federalizado (Gobierno Federal)	0.00	0.00	0.00	0.00	0.00	0.00
I Gasto Federalizado	0.00	0.00	0.00	0.00	0.00	0.00
C Participaciones a entidades federativas y municipios	0.00	0.00	0.00	0.00	0.00	0.00
D Costo financiero, deuda o apoyos a	0.00	0.00	0.00	0.00	0.00	0.00


GASTO POR CATEGORÍA PROGRAMÁTICA

Del 1 de Enero al 31 de Marzo de 2019
(Cifras en pesos)

Concepto	Egreso Aprobado (1)	Ampliaciones/Reducciones (2)	Egreso Modificado (3=1+2)	Egreso Devengado (4)	Egreso Pagado (5)	Subejercicio (6=3-4)
deudores y ahorradores de la banca	0.00	0.00	0.00	0.00	0.00	0.00
H Adeudos de ejercicios fiscales anteriores	0.00	0.00	0.00	0.00	0.00	0.00
TOTAL DEL GASTO	830,084,714.97	0.00	830,084,714.97	173,633,894.38	163,715,846.55	656,450,820.59

Bajo protesta de decir verdad declaramos que los Estados Financieros y sus notas, son razonablemente correctos y son responsabilidad del emisor.


LIC. FELIPE DE JESUS PATUAME MARTINEZ
PRESIDENTE MUNICIPAL


TEHUACÁN
GOBIERNO MUNICIPAL
PRESIDENCIA
RENAACE CON TODOS


LIC. LUIS ANDRES ESCOBEDO CALDERÓN
TESORERO MUNICIPAL


SECRETARÍA DEL HONORABLE AYUNTAMIENTO DE TEHUACÁN GOBIERNO MUNICIPAL 2018-2021

TESORERÍA MUNICIPAL DE TEHUACÁN 2018-2021

NOTAS AL ESTADO DE SITUACIÓN FINANCIERA

Al 31 de Marzo de 2019

(Cifras en pesos)

ESF-01 FONDOS CON AFECTACIÓN ESPECÍFICA E INVERSIONES FINANCIERAS:

Cuenta	Nombre de la Cuenta	Monto	Tipo
1.1.1.4	INVERSIONES TEMPORALES (HASTA 3 MESES)	0.00	
1.1.1.5	FONDOS CON AFECTACIÓN ESPECÍFICA	0.00	
1.1.2.1	INVERSIONES FINANCIERAS DE CORTO PLAZO	0.00	
1.2.1.1.1	INVERSIONES A LARGO PLAZO	0.00	
	TOTAL	0.00	

ESF-02 CONTRIBUCIONES POR RECUPERAR:

Cuenta	Nombre de la Cuenta	Monto	2017	2016	2015
1.1.2.2	CUENTAS POR COBRAR A CORTO PLAZO	5,884,438.73	1,438,734.00	1,459,634.10	1,475,181.10
1.1.2.4	INGRESOS POR RECUPERAR A CORTO PLAZO	0.00	0.00	0.00	0.00
	TOTAL	5,884,438.73	1,438,734.00	1,459,634.10	1,475,181.10

ESF-03 CONTRIBUCIONES POR RECUPERAR CORTO PLAZO:

Cuenta	Nombre de la Cuenta	Monto	90 días	180 días	365 días	
1.1.2.3	DEUDORES DIVERSOS POR COBRAR A CORTO PLAZO	20,723.81	19,915.81	0.00	0.00	808.00
1.1.2.5	DEUDORES POR ANTICIPOS DE TESORERÍA A CORTO PLAZO	0.00	0.00	0.00	0.00	0.00
1.1.3	DERECHOS A RECIBIR BIENES O SERVICIOS	870,000.00	870,000.00	0.00	0.00	0.00
1.1.3.1	ANTICIPO A PROVEEDORES POR ADQUISICIÓN DE BIENES Y PRESTACIÓN DE SERVICIOS A CORTO PLAZO	870,000.00	870,000.00	0.00	0.00	0.00
1.1.3.2	ANTICIPO A PROVEEDORES POR ADQUISICIÓN DE BIENES INMUEBLES Y MUEBLES A CORTO PLAZO	0.00	0.00	0.00	0.00	0.00
1.1.3.3	ANTICIPO A PROVEEDORES POR ADQUISICIÓN DE BIENES INTANGIBLES A CORTO PLAZO	0.00	0.00	0.00	0.00	0.00
1.1.3.4	ANTICIPO A CONTRATISTAS POR OBRAS PÚBLICAS A CORTO PLAZO	0.00	0.00	0.00	0.00	0.00
1.1.3.9	OTROS DERECHOS A RECIBIR BIENES O SERVICIOS A CORTO PLAZO	0.00	0.00	0.00	0.00	0.00
	TOTAL	890,723.81	889,915.81	0.00	0.00	808.00

ESF-04 INVENTARIO:

Cuenta	Nombre de la Cuenta	Monto

NOTAS AL ESTADO DE SITUACIÓN FINANCIERA
Al 31 de Marzo de 2019
(Cifras en pesos)

Cuenta	Nombre de la Cuenta	Monto	Método	Tasas (*)
1.1.4	INVENTARIOS			
1.1.4.1	INVENTARIO DE MERCANCIAS PARA VENTA	0.00		
1.1.4.2	INVENTARIO DE MERCANCIAS TERMINADAS	0.00		
1.1.4.3	INVENTARIO DE MERCANCIAS EN PROCESO DE ELABORACIÓN	0.00		
1.1.4.4	INVENTARIO DE MATERIAS PRIMAS, MATERIALES Y SUMINISTROS PARA PRODUCCIÓN	0.00		
1.1.4.5	BIENES EN TRÁNSITO	0.00		
	TOTAL	0.00		
ESF-05 ALMACENES:				
Cuenta	Nombre de la Cuenta	Monto	Método	
1.1.5	ALMACENES	0.00		
1.1.5.1	ALMACÉN DE MATERIALES Y SUMINISTROS DE CONSUMO	0.00		
	TOTAL	0.00		
ESF-06 FIDEICOMISOS, MANDATOS Y CONTRATOS ANÁLOGOS:				
Cuenta	Nombre de la Cuenta	Monto	Tipo	Característica
1.2.1.3	FIDEICOMISOS, MANDATOS Y CONTRATOS ANÁLOGOS	0.00		
	TOTAL	0.00		
ESF-07 PARTICIPACIONES Y APORTACIONES DE CAPITAL:				
Cuenta	Nombre de la Cuenta	Monto		
1.2.1.4	PARTICIPACIONES Y APORTACIONES DE CAPITAL	0.00		
	TOTAL	0.00		
ESF-08 BIENES MUEBLES E INMUEBLES:				
Cuenta	Nombre de la Cuenta	Monto	Dep. Gasto	Dep. Acum.
1.2.3	BIENES INMUEBLES, INFRAESTRUCTURA Y CONSTRUCCIONES EN PROCESO	552,746,797.49	397,098.00	32,199,318.18
1.2.3.1	TERRENOS	418,488,391.41	0.00	0.00
1.2.3.2	VIVIENDAS	0.00	0.00	0.00
1.2.3.3	EDIFICIOS NO HABITACIONALES	134,258,406.08	397,098.00	32,199,318.18
1.2.3.4	INFRAESTRUCTURA	0.00	0.00	0.00

NOTAS AL ESTADO DE SITUACIÓN FINANCIERA
Al 31 de Marzo de 2019
(Cifras en pesos)

Cuenta	Nombre de la Cuenta	Monto	Amort. Gasto	Amort. Acum.	Método	Tasas (*)
1.2.3.5	CONSTRUCCIONES EN PROCESO EN BIENES DE DOMINIO PÚBLICO	0.00	0.00	0.00	Línea recta	
1.2.3.6	CONSTRUCCIONES EN PROCESO EN BIENES PROPIOS	0.00	0.00	0.00	Línea recta	
1.2.3.9	OTROS BIENES INMUEBLES	0.00	0.00	0.00	Línea recta	
1.2.4	BIENES MUEBLES	108,819,187.16	2,337,914.31	60,838,090.05	Línea recta	
1.2.4.1	MOBILIARIO Y EQUIPO DE ADMINISTRACIÓN	20,544,874.55	881,056.92	16,530,728.76	Línea recta	
1.2.4.2	MOBILIARIO Y EQUIPO EDUCACIONAL Y RECREATIVO	429,280.90	0.00	154,896.21	Línea recta	
1.2.4.3	EQUIPO E INSTRUMENTAL MÉDICO Y DE LABORATORIO	357,473.14	11,058.34	244,064.19	Línea recta	
1.2.4.4	VEHÍCULOS Y EQUIPO DE TRANSPORTE	56,115,078.94	1,249,711.44	27,564,082.52	Línea recta	
1.2.4.5	EQUIPO DE DEFENSA Y SEGURIDAD	7,515,008.43	13,598.64	40,796.60	Línea recta	
1.2.4.6	MAQUINARIA, OTROS EQUIPOS Y HERRAMIENTAS	23,057,471.20	182,488.97	16,303,521.77	Línea recta	
1.2.4.7	COLECCIONES, OBRAS DE ARTE Y OBJETOS VALIOSOS	800,000.00	0.00	0.00	Línea recta	
1.2.4.8	ACTIVOS BIOLÓGICOS	0.00	0.00	0.00	Línea recta	
	TOTAL	661,565,984.65	2,735,012.31	93,037,408.23		
(*) La tasa anual es general salvo excepciones específicas						
ESF-09 INTANGIBLES Y DIFERIDOS:						
Cuenta	Nombre de la Cuenta	Monto	Amort. Gasto	Amort. Acum.	Método	Tasas (*)
1.2.5	ACTIVOS INTANGIBLES	444,944.16	0.00	169,549.08	Línea recta	
1.2.5.1	SOFTWARE	392,573.00	0.00	139,200.00	Línea recta	
1.2.5.2	PATENTES, MARCAS Y DERECHOS	0.00	0.00	0.00	Línea recta	
1.2.5.3	CONCESIONES Y FRANQUICIAS	0.00	0.00	0.00	Línea recta	
1.2.5.4	LICENCIAS	52,371.16	0.00	30,349.08	Línea recta	
1.2.5.9	OTROS ACTIVOS INTANGIBLES	0.00	0.00	0.00	Línea recta	
1.2.7	ACTIVOS DIFERIDOS	0.00	0.00	0.00	Línea recta	
1.2.7.1	ESTUDIOS, FORMULACIÓN Y EVALUACIÓN DE PROYECTOS	0.00	0.00	0.00	Línea recta	
1.2.7.2	DERECHOS SOBRE BIENES EN RÉGIMEN DE ARRENDAMIENTO FINANCIERO	0.00	0.00	0.00	Línea recta	
1.2.7.3	GASTOS PAGADOS POR ADELANTADO A LARGO PLAZO	0.00	0.00	0.00	Línea recta	
1.2.7.4	ANTICIPOS A LARGO PLAZO	0.00	0.00	0.00	Línea recta	
1.2.7.5	BENEFICIOS AL RETIRO DE EMPLEADOS PAGADOS POR ADELANTADO	0.00	0.00	0.00	Línea recta	
1.2.7.9	OTROS ACTIVOS DIFERIDOS	0.00	0.00	0.00	Línea recta	
	TOTAL	444,944.16	0.00	169,549.08		

NOTAS AL ESTADO DE SITUACIÓN FINANCIERA

Al 31 de Marzo de 2019

(Cifras en pesos)

(*) La tasa anual es general salvo excepciones específicas

ESF-10 ESTIMACIONES Y DETERIORS:

Cuenta	Nombre de la Cuenta	Monto	Criterio
1.1.6	ESTIMACIÓN POR PÉRDIDAS O DETERIORO DE ACTIVOS CIRCULANTES	0.00	
1.1.6.1	ESTIMACIONES PARA CUENTAS INCOBRABLES POR DERECHOS A RECIBIR EFECTIVO O EQUIVALENTES	0.00	
1.1.6.2	ESTIMACIÓN POR DETERIORO DE INVENTARIOS	0.00	
	TOTAL	0.00	

ESF-11 OTROS ACTIVOS:

Cuenta	Nombre de la Cuenta	Monto	Característica
1.1.9	OTROS ACTIVOS CIRCULANTES	0.00	
1.2.9.1	BIENES EN CONCESIÓN	0.00	
1.2.9.2	BIENES EN ARRENDAMIENTO FINANCIERO	0.00	
1.2.9.3	BIENES EN COMODATO	0.00	
	TOTAL	0.00	

ESF-12 CUENTAS Y DOCUMENTOS POR PAGAR:

Cuenta	Nombre de la Cuenta	Monto	90 días	180 días	365 días	+365 días
2.1.1	CUENTAS POR PAGAR A CORTO PLAZO	12,992,570.76	13,504,528.00	8,021.00	-2,111,889.07	1,591,910.83
2.1.1.1	SERVICIOS PERSONALES POR PAGAR A CORTO PLAZO	18,127.00	8,465.00	8,132.00	0.00	1,530.00
2.1.1.2	PROVEEDORES POR PAGAR A CORTO PLAZO	9,754,381.57	9,705,947.74	0.00	-1,350,000.00	1,398,433.83
2.1.1.3	CONTRATISTAS POR OBRAS PÚBLICAS POR PAGAR A CORTO PLAZO	0.00	0.00	0.00	0.00	0.00
2.1.1.4	PARTICIPACIONES Y APORTACIONES POR PAGAR A CORTO PLAZO	0.00	0.00	0.00	0.00	0.00
2.1.1.5	TRANSFERENCIAS OTORGADAS POR PAGAR A CORTO PLAZO	2,088.00	2,088.00	0.00	0.00	0.00
2.1.1.6	INTERESES, COMISIONES Y OTROS GASTOS DE LA DEUDA PÚBLICA	0.00	-66,751.37	0.00	0.00	66,751.37
2.1.1.7	RETENCIONES Y CONTRIBUCIONES POR PAGAR A CORTO PLAZO	3,217,974.19	3,854,778.63	-111.00	-761,889.07	125,195.63
2.1.1.8	DEVOLUCIONES DE LA LEY DE INGRESOS POR PAGAR A CORTO PLAZO	0.00	0.00	0.00	0.00	0.00

NOTAS AL ESTADO DE SITUACIÓN FINANCIERA

Al 31 de Marzo de 2019

(Cifras en pesos)

2.1.1.1.9	OTRAS CUENTAS POR PAGAR A CORTO PLAZO	0.00	0.00	0.00	0.00	0.00
2.1.1.2	DOCUMENTOS POR PAGAR A CORTO PLAZO	0.00	0.00	0.00	0.00	0.00
2.1.1.2.1	DOCUMENTOS COMERCIALES POR PAGAR A CORTO PLAZO	0.00	0.00	0.00	0.00	0.00
2.1.1.2.2	DOCUMENTOS CON CONTRATISTAS POR OBRAS PÚBLICAS POR PAGAR A CORTO PLAZO	0.00	0.00	0.00	0.00	0.00
2.1.1.2.9	OTROS DOCUMENTOS POR PAGAR A CORTO PLAZO	0.00	0.00	0.00	0.00	0.00
	TOTAL	12,992,570.76	13,504,528.00	8,021.00	-2,111,889.07	1,591,910.83

ESF-13 FONDOS Y BIENES DE TERCEROS:

Cuenta	Nombre de la Cuenta	Monto	Naturaleza	Característica
2.1.6	FONDOS Y BIENES DE TERCEROS EN GARANTÍA	0.00		
	Y/O ADMINISTRACIÓN A CORTO PLAZO			
2.1.6.1	FONDOS EN GARANTÍA A CORTO PLAZO	0.00		
2.1.6.2	FONDOS EN ADMINISTRACIÓN A CORTO PLAZO	0.00		
2.1.6.3	FONDOS CONTINGENTES A CORTO PLAZO	0.00		
2.1.6.4	FONDOS DE FIDEICOMISOS, MANDATOS Y CONTRATOS ANÁLOGOS A CORTO PLAZO	0.00		
2.1.6.5	OTROS FONDOS DE TERCEROS EN GARANTÍA	0.00		
	Y/O ADMINISTRACIÓN A CORTO PLAZO			
2.1.6.6	VALORES Y BIENES EN GARANTÍA A CORTO PLAZO	0.00		
2.2.5	FONDOS Y BIENES DE TERCEROS EN GARANTÍA	0.00		
	Y/O ADMINISTRACIÓN A LARGO PLAZO			
2.2.5.1	FONDOS EN GARANTÍA A LARGO PLAZO	0.00		
2.2.5.2	FONDOS EN ADMINISTRACIÓN A LARGO PLAZO	0.00		
2.2.5.3	FONDOS CONTINGENTES A LARGO PLAZO	0.00		
2.2.5.4	FONDOS DE FIDEICOMISOS, MANDATOS Y CONTRATOS ANÁLOGOS A LARGO PLAZO	0.00		
2.2.5.5	OTROS FONDOS DE TERCEROS EN GARANTÍA	0.00		
	Y/O ADMINISTRACIÓN A LARGO PLAZO			
2.2.5.6	VALORES Y BIENES EN GARANTÍA A LARGO PLAZO	0.00		
	TOTAL	0.00		

ESF-14 OTROS PASIVOS CIRCULANTES:

Cuenta	Nombre de la Cuenta	Monto	Naturaleza	Característica
2.1.5.9	OTROS PASIVOS DIFERIDOS A CORTO PLAZO	0.00		
2.1.9.9	OTROS PASIVOS CIRCULANTES	0.00		

NOTAS AL ESTADO DE SITUACIÓN FINANCIERA

Al 31 de Marzo de 2019

(Cifras en pesos)

2.2.4	PASIVOS DIFERIDOS A LARGO PLAZO	0.00
2.2.4.1	CRÉDITOS DIFERIDOS A LARGO PLAZO	0.00
2.2.4.2	INTERESES COBRADOS POR ADELANTADO A LARGO PLAZO	0.00
2.2.4.9	OTROS PASIVOS DIFERIDOS A LARGO PLAZO	0.00
	TOTAL	0.00

Bajo protesta de decir verdad declaramos que los Estados Financieros y sus notas, son razonablemente correctos y son responsabilidad del emisor.



LIC. FELIPE DE JESUS PATJANE MARTINEZ
PRESIDENTE MUNICIPAL

[Handwritten signature]



LIC. LUIS ANDRES SALGADO ARRIOLA
SECRETARIO GENERAL

[Handwritten signature]

SECRETARÍA
DEL
HONORABLE
AYUNTAMIENTO
DE TEHUACÁN
TEHUACA
GOBIERNO DE LA CIUDAD
2018 - 2021

TEHUACÁN
GOBIERNO DE LA CIUDAD
2018 - 2021
PRESIDENCIA
VENACE CON TODOS

LIC. ANDRÉS ESCOBEDO CALDERÓN
TESORERO MUNICIPAL

[Handwritten signature]



**TESORERÍA
MUNICIPAL
DE TEHUACÁN**
2018-2021

MUNICIPIO DE TEHUACÁN PUEBLA

NOTAS AL ESTADO DE ACTIVIDADES

Al 31 de Marzo de 2019

(Cifras en pesos)

EA-01 INGRESOS DE GESTIÓN:

Cuenta	Nombre de la Cuenta	Monto
4.1	INGRESOS DE GESTIÓN	64,996,322.16
4.1.1	IMPUESTOS	47,912,276.28
4.1.1.1	IMPUESTOS SOBRE LOS INGRESOS	0.00
4.1.1.1.1	DIVERSIONES Y ESPECTÁCULOS PÚBLICOS	0.00
4.1.1.1.1.1	TEATROS	0.00
4.1.1.1.1.2	CIRCOS	0.00
4.1.1.1.1.3	FERIAS	0.00
4.1.1.1.1.4	BOX	0.00
4.1.1.1.1.5	LUCHA LIBRE	0.00
4.1.1.1.1.6	BAILES	0.00
4.1.1.1.1.7	PRESENTACIÓN DE ARTISTAS	0.00
4.1.1.1.1.8	KERMÉS	0.00
4.1.1.1.1.9	APARATOS MECÁNICOS	0.00
4.1.1.1.1.10	APARATOS ELECTRÓNICOS	0.00
4.1.1.1.1.11	APARATOS ELÉCTRICOS	0.00
4.1.1.1.1.12	APARATOS ELECTROMECAÑICOS	0.00
4.1.1.1.1.13	MESAS DE JUEGO	0.00
4.1.1.1.1.14	OTRA DIVERSIÓN O EVENTO SIMILAR	0.00
4.1.1.1.2	RIFAS, SORTEOS, JUEGOS	0.00
4.1.1.1.4	IMPUESTO A LOS RENDIMIENTOS PETROLEROS	0.00
4.1.1.2	IMPUESTOS SOBRE EL PATRIMONIO	45,728,122.28
4.1.1.2.1	PREDIAL	42,071,287.00
4.1.1.2.1.1	PREDIAL URBANOS	31,476,707.00
4.1.1.2.1.2	PREDIAL RÚSTICOS	1,601,594.00
4.1.1.2.1.3	PREDIAL EJIDALES	0.00
4.1.1.2.1.4	PREDIAL COMUNALES	0.00
4.1.1.2.1.5	PREDIAL REZAGO URBANO	8,594,646.00
4.1.1.2.1.6	PREDIAL REZAGO RUSTICO	398,340.00
4.1.1.2.2	ADQUISICIÓN DE BIENES INMUEBLES	3,656,835.28
4.1.1.3	IMPUESTOS SOBRE LA PRODUCCIÓN, EL CONSUMO Y LAS TRANSACCIONES	0.00
4.1.1.4	IMPUESTOS AL COMERCIO EXTERIOR	0.00
4.1.1.5	IMPUESTOS SOBRE NÓMINAS Y ASIMILABLES	0.00
4.1.1.6	IMPUESTOS ECOLÓGICOS	0.00
4.1.1.7	ACCESORIOS DE IMPUESTOS	2,184,154.00
4.1.1.7.1	ACCESORIOS DE PREDIAL	2,039,170.00
4.1.1.7.2	ACCESORIOS DE ISABI	144,984.00
4.1.1.8	IMP. NO COMPRENDIDOS EN LA LEY DE ING. VIGENTE CAUS. EN EJER. FISCA. ANT. PEND. DE LIQ. O PAGO	0.00
4.1.1.9	OTROS IMPUESTOS	0.00
4.1.2	CUOTAS Y APORTACIONES DE SEGURIDAD SOCIAL	0.00
4.1.2.1	APORTACIONES PARA FONDOS DE VIVIENDA	0.00
4.1.2.2	CUOTAS PARA LA SEGURIDAD SOCIAL	0.00
4.1.2.3	CUOTAS DE AHORRO PARA EL RETIRO	0.00
4.1.2.4	ACCESORIOS DE CUOTAS Y APORTACIONES DE SEGURIDAD SOCIAL	0.00
4.1.2.9	OTRAS CUOTAS Y APORTACIONES PARA LA SEGURIDAD SOCIAL	0.00
4.1.3	CONTRIBUCIONES DE MEJORAS	0.00
4.1.3.1	CONTRIBUCIONES DE MEJORAS POR OBRAS PÚBLICAS	0.00
4.1.3.1.1	SANEAMIENTO	0.00
4.1.3.1.2	INTRODUCCIÓN DE AGUA POTABLE	0.00

MUNICIPIO DE TEHUACÁN PUEBLA

NOTAS AL ESTADO DE ACTIVIDADES

Al 31 de Marzo de 2019

(Cifras en pesos)

4.1.3.1.3	INTRODUCCIÓN DE RED DE DRENAJE	0.00
4.1.3.1.4	ELECTRIFICACIÓN	0.00
4.1.3.1.5	REVESTIMIENTO DE CALLES M2	0.00
4.1.3.1.6	PAVIMENTACIÓN DE CALLES M2	0.00
4.1.3.1.7	BANQUETAS M2	0.00
4.1.3.1.8	GUARNICIONES METRO LINEAL	0.00
4.1.3.2	CON. DE MEJ. NO COMP. EN LA LEY DE ING. VIGENTE CAUS. EN EJER. FISC. ANT. PEND. DE LIQ. O PAGO	0.00
4	DERECHOS	13,652,363.00
4.1.4.1	DERECHOS POR EL USO, GOCE, APROVECHAMIENTO O EXPLOTACIÓN DE BIENES DE DOMINIO PÚBLICO	4,000,479.22
4.1.4.1.1	MERCADOS	2,279,734.72
4.1.4.1.1.1	PUESTOS FIJOS EN MERCADOS CONTRUÍDOS	106,293.65
4.1.4.1.1.2	PUESTOS SEMIFIJOS EN MERCADOS CONSTRUÍDOS	0.00
4.1.4.1.1.3	PUESTOS FIJOS EN PLAZAS, CALLES O TERRENOS	0.00
4.1.4.1.1.4	PUESTOS SEMIFIJOS EN PLAZAS, CALLES O TERRENOS	926,871.49
4.1.4.1.1.5	CASSETAS O PUESTOS UBICADOS EN LA VÍA PÚBLICA	0.00
4.1.4.1.1.6	VENDEDORES AMBULANTES O ESPORÁDICOS	86,109.00
4.1.4.1.1.7	OTORGAMIENTO, TRASPASO Y SUCESIÓN DE CONCESIÓN DE CASETA O PUESTO	22,100.00
4.1.4.1.1.8	DERECHO DE USO DE PISO PARA DESCARGA	33,900.50
4.1.4.1.1.9	REGULARIZACIÓN DE CONCESIONES	22,100.00
4.1.4.1.1.10	AMPLIACIÓN O CAMBIO DE GIRO	1,300.00
4.1.4.1.1.11	INSTALACIÓN DE CASSETAS	0.00
4.1.4.1.1.12	REAPERTURA DE PUESTO, LOCAL O CASETA	0.00
4.1.4.1.1.13	ASIGNACIÓN DE CUENTA POR PUESTO	0.00
4.1.4.1.1.14	PERMISO PARA REMODELACIÓN	0.00
4.1.4.1.1.15	DIVISIÓN Y FUSIÓN DE LOCALES	0.00
4.1.4.1.1.16	OTROS CONCEPTOS DE MERCADOS	1,056,360.08
4.1.4.1.1.17	OTROS CONCEPTOS DEL MERCADO LIC. BENITO JUAREZ	24,700.00
4.1.4.1.2	PANTEONES	342,299.00
4.1.4.1.2.1	TRASLADO DE CADÁVERES FUERA DEL MUNICIPIO	0.00
4.1.4.1.2.2	TRASLADO DE CADÁVERES O RESTOS A CEMENTERIOS DEL MUNICIPIO	0.00
4.1.4.1.2.3	INTERNACIÓN DE CADÁVERES AL MUNICIPIO	0.00
4.1.4.1.2.4	USO DEL DEPÓSITO DE CADÁVERES (ANFITEATRO)	0.00
4.1.4.1.2.5	CONSTRUCCIÓN DE MONUMENTOS, BÓVEDAS, MAUSOLEOS	4,202.00
4.1.4.1.2.6	INHUMACIÓN	63,299.00
4.1.4.1.2.7	EXHUMACIÓN	22,869.00
4.1.4.1.2.8	PERPETUIDAD	23,754.00
4.1.4.1.2.9	REFRENDO ANUAL	74,081.50
4.1.4.1.2.10	SERVICIOS DE REINHUMACIÓN	0.00
4.1.4.1.2.11	DEPÓSITOS DE RESTOS EN NICHOS O GAVETAS	0.00
4.1.4.1.2.12	CONSTRUCCIÓN, RECONSTRUCCIÓN O PROFUNDIZACIÓN DE FOSAS	0.00
4.1.4.1.2.13	CONSTRUCCIÓN O REPARACIÓN DE MONUMENTOS	0.00
4.1.4.1.2.14	MANTENIMIENTO DE PASILLOS, ANDENES Y SERVICIOS GENERALES DE LOS PANTEONES	106,211.50

MUNICIPIO DE TEHUACÁN PUEBLA

NOTAS AL ESTADO DE ACTIVIDADES

Al 31 de Marzo de 2019

(Cifras en pesos)

4.1.4.1.2.15	CERTIFICADOS POR EXPEDICIÓN DE ANTECEDENTES DE TÍTULO O CAMBIO DE TITULAR	44,193.00
4.1.4.1.2.16	SERVICIOS DE INCINERACIÓN	0.00
4.1.4.1.2.17	SERVICIOS DE VELATORIO, CARROZA O DE OMNIBÚS DE ACOMPAÑAMIENTO	0.00
4.1.4.1.2.18	ENCORT. DE FOSA, CONSTR. DE BÓVEDAS, CIERRE DE GAVETAS Y NICHOS, CONSTR. DE TALUDES, AMPL. DE FOSAS	0.00
4.1.4.1.2.19	GRABADO DE LETRAS, NÚMEROS O SIGNOS POR UNIDAD	0.00
4.1.4.1.2.20	DESMONTE Y MONTE DE MONUMENTOS	0.00
4.1.4.1.2.21	OTROS CONCEPTOS DE PANTEONES	3,689.00
4.1.4.1.3	RASTRO	1,378,445.50
4.1.4.1.3.1	TRASLADO DE GANADO	0.00
4.1.4.1.3.2	USO DE CORRAL	0.00
4.1.4.1.3.3	CARGA Y DESCARGA DE GANADO	0.00
4.1.4.1.3.4	REFRIGERACIÓN (RASTRO)	43,598.00
4.1.4.1.3.5	MATANZA DE AVES DE CORRAL	0.00
4.1.4.1.3.6	MATANZA DE GANADO VACUNO POR CABEZA	0.00
4.1.4.1.3.7	MATANZA DE GANADO PORCINO POR CABEZA	861,846.50
4.1.4.1.3.8	MATANZA DE GANADO BOVINO POR CABEZA	398,781.00
4.1.4.1.3.9	MATANZA DE GANADO LANAR O CABRÍO POR CABEZA	5,640.00
4.1.4.1.3.10	MATANZA DE CONEJOS POR CABEZA	0.00
4.1.4.1.3.11	MATANZA DE OTROS ANIMALES	0.00
4.1.4.1.3.12	REGISTRO DE FIERROS, MARCAS, ARETES Y SEÑALES DE SANGRE	0.00
4.1.4.1.3.13	REFRENDO DE FIERROS, MARCAS, ARETES Y SEÑALES DE SANGRE	0.00
4.1.4.1.3.14	LAVADO Y ENJUAGADO DE VISCERAS	60,680.00
4.1.4.1.3.15	PELADO Y RASURADO DE PATAS Y CABEZA (JUEGO)	7,900.00
4.1.4.1.3.20	OTROS CONCEPTOS DE RASTRO	0.00
4.1.4.3	DERECHOS POR PRESTACIÓN DE SERVICIOS	8,501,104.01
4.1.4.3.1	ALUMBRADO PÚBLICO	0.00
4.1.4.3.2	ASEO PÚBLICO	2,415.50
4.1.4.3.2.1	RECOLECCIÓN DE BASURA EN AREA COMERCIAL	0.00
4.1.4.3.2.2	RECOLECCIÓN DE BASURA EN AREA INDUSTRIAL	0.00
4.1.4.3.2.3	RECOLECCIÓN DE BASURA EN CASA-HABITACIÓN	0.00
4.1.4.3.2.4	LIMPIEZA DE PREDIOS	0.00
4.1.4.3.2.5	BARRIDO DE CALLES	0.00
4.1.4.3.2.6	OTROS CONCEPTOS DE ASEO PÚBLICO	2,415.50
4.1.4.3.3	PARQUES Y JARDINES	211,613.00
4.1.4.3.4	CERTIFICACIONES, CONSTANCIAS Y LEGALIZACIONES	2,940,492.56
4.1.4.3.4.1	COPIAS DE DOCUMENTOS EXISTENTES EN LOS ARCHIVOS MUNICIPALES	1,289,236.25
4.1.4.3.4.2	EXPEDICIÓN DE CERTIF. DE RESIDENCIA, ORIGEN, DEP. ECONÓMICA, DE SIT. FISCAL Y DE MORADA CONYUGAL	117,872.00
4.1.4.3.4.3	BÚSQUEDA DE DOCUMENTOS	0.00
4.1.4.3.4.4	CONSTANCIAS Y REFRENDOS PARA EL FUNCIONAMIENTO COMERCIAL, INDUSTRIAL Y DE SERVICIOS	439,834.44
4.1.4.3.4.5	OTRAS CERTIFICACIONES Y CONSTANCIAS	742,184.87
4.1.4.3.4.6	CERTIFICACIONES, CONTANCIAS Y OTROS DERECHOS DE REGISTRO CIVIL	351,365.00

MUNICIPIO DE TEHUACÁN PUEBLA

NOTAS AL ESTADO DE ACTIVIDADES

Al 31 de Marzo de 2019

(Cifras en pesos)

4.1.4.3.5	LICENCIAS Y PERMISOS	5,229,097.95
4.1.4.3.5.1	PERMISOS DE CONSTRUCCIÓN, RECONSTRUCCIÓN Y AMPLIACIÓN DE INMUEBLES	348,523.00
4.1.4.3.5.2	REMODELACIÓN DE BARDAS Y FACHADAS DE FINCAS URBANAS Y RÚSTICAS	0.00
4.1.4.3.5.3	DEMOLICIÓN DE CONSTRUCCIONES	4,523.00
4.1.4.3.5.4	ASIGNACIÓN DE NÚMERO OFICIAL A PREDIOS	60,962.00
4.1.4.3.5.5	ALINEACIÓN Y USO DE SUELO	1,519,027.00
4.1.4.3.5.6	RENOVACIÓN DE LICENCIAS DE CONSTRUCCIÓN	144,164.00
4.1.4.3.5.7	RETIRO DE SELLO DE OBRA SUSPENDIDA	0.00
4.1.4.3.5.8	REGULARIZACIÓN DE CONSTRUCCIÓN DE CASA HABITACIÓN, COMERCIAL E INDUSTRIAL	367,211.00
4.1.4.3.5.9	PERMISO PARA CONSTRUCCIÓN DE ALBERCAS	0.00
4.1.4.3.5.10	PERMISOS PARA FRACCIONAMIENTO	0.00
4.1.4.3.5.11	APROBACIÓN Y REVISIÓN DE PLANOS	79,477.00
4.1.4.3.5.12	OTROS CONCEPTOS DE PERMISOS EN MATERIA DE CONSTRUCCIÓN	904,123.50
4.1.4.3.5.13	LICENCIAS, PERMISOS O AUTORIZACIONES POR COMERCIALIZACIÓN DE BEBIDAS ALCOHÓLICAS EN ENVASES CERRADOS	0.00
4.1.4.3.5.14	LICENCIAS, PERMISOS O AUTORIZACIONES POR COMERCIALIZACIÓN DE BEBIDAS ALCOHÓLICAS EN ENVASES ABIERTOS	0.00
4.1.4.3.5.15	LICENCIAS, PERMISOS O AUTORIZACIONES POR VENTA AL COPEO DE BEBIDAS ALCOHÓLICAS	0.00
4.1.4.3.5.16	PERMISOS TEMPORALES DE COMERCIALIZACIÓN DE BEBIDAS ALCOHÓLICAS	4,680.00
4.1.4.3.5.17	LICENCIAS, PERMISOS O AUTORIZACIONES POR FUNC. EN HORARIO EXTRAORDINARIO DE BEBIDAS ALCOHÓLICAS	0.00
4.1.4.3.5.18	REVALIDACIÓN ANUAL DE LICENCIAS DE FUNCIONAMIENTO, DISTRIBUCIÓN Y COMERC. DE BEBIDAS ALCOHÓLICAS	0.00
4.1.4.3.5.19	AUTORIZACIÓN DE MODIFICACIONES A LAS LICENCIAS PARA EL FUNCIONAMIENTO, DISTR. Y COMERCIALIZACIÓN	11,703.50
4.1.4.3.5.20	OTROS CONCEPTOS DE LICENCIAS Y REFRENDOS DE FUNC., COMERCIAL, INDUSTRIAL Y DE SERVICIOS	1,484,379.61
4.1.4.3.5.21	PERMISOS PARA ANUNCIOS Y PUBLICIDAD DE PARED, ADOSADOS O AZOTEAS	59,364.00
4.1.4.3.5.22	PERMISOS PARA ANUNCIOS Y PUBLICIDAD DE PINTADO O INTEGRADO EN ESCAPARATE O TOLDO	0.00
4.1.4.3.5.23	PERMISOS PARA ANUNCIOS Y PUBLICIDAD DE ANUNCIOS COLOCADOS	240,960.34
4.1.4.3.5.24	PERMISOS PARA ANUNCIOS Y PUBLICIDAD DE DIFUSIÓN FONÉTICA DE PUBLICIDAD POR UNIDAD DE SONIDO	0.00
4.1.4.3.5.25	PERMISOS PARA ANUNCIOS Y PUBLICIDAD DE CARTELERAS DE CINES, CIRCOS, TEATROS, OTROS	0.00
4.1.4.3.6	AGUA POTABLE, DRENAJE Y ALCANTARILLADO	0.00
4.1.4.3.6.1	USO DOMÉSTICO DE AGUA POTABLE	0.00
4.1.4.3.6.2	USO COMERCIAL DE AGUA POTABLE	0.00
4.1.4.3.6.3	USO INDUSTRIAL DE AGUA POTABLE	0.00
4.1.4.3.6.4	USO DOMÉSTICO DE DRENAJE Y	0.00

MUNICIPIO DE TEHUACÁN PUEBLA

NOTAS AL ESTADO DE ACTIVIDADES

Al 31 de Marzo de 2019

(Cifras en pesos)

	ALCANTARILLADO	
4.1.4.3.6.5	USO COMERCIAL DE DRENAJE Y ALCANTARILLADO	0.00
4.1.4.3.6.6	USO INDUSTRIAL DE DRENAJE Y ALCANTARILLADO	0.00
4.1.4.3.6.7	AGUA POTABLE REZAGOS	0.00
4.1.4.3.6.8	CAMBIO DE USUARIO DE AGUA POTABLE, DRENAJE Y ALCANTARILLADO	0.00
4.1.4.3.6.9	BAJA Y CAMBIO DE MEDIDOR	0.00
4.1.4.3.6.10	RECONEXIÓN A LA RED DE AGUA POTABLE	0.00
4.1.4.3.6.11	RECONEXIÓN A LA TUBERÍA DE DRENAJE	0.00
4.1.4.3.6.12	DESASOLVE DE ALCANTARILLADO PÚBLICO	0.00
4.1.4.3.6.13	OTROS CONCEPTOS DE AGUA POTABLE, DRENAJE Y ALCANTARILLADO	0.00
4.1.4.3.7	REGISTRO CIVIL	0.00
4.1.4.3.7.1	REGISTRO DE NACIMIENTO	0.00
4.1.4.3.7.2	REGISTRO DE MATRIMONIO	0.00
4.1.4.3.7.3	CERTIFICADO DE DEFUNCIÓN	0.00
4.1.4.3.7.4	OTROS CONCEPTOS DE REGISTRO CIVIL	0.00
4.1.4.3.8	SEGURIDAD PÚBLICA	0.00
4.1.4.3.8.1	SERV. PRESTADOS POR LAS AUTORIDADES DE SEG. PÚBLICA ELEMENTO CONTRATADO POR 12 HRS.	0.00
4.1.4.3.8.2	SERV. PRESTADOS POR LAS AUTORIDADES DE SEG. PÚBLICA ELEMENTO CONTRATADO POR 24 HRS.	0.00
4.1.4.3.8.3	OTRAS SERVICIOS PRESTADOS POR LAS AUTORIDADES DE SEGURIDAD PÚBLICA	0.00
4.1.4.3.9	TRÁNSITO Y VIALIDAD	117,485.00
4.1.4.3.9.1	PERMISO PROVISIONAL PARA CARGA Y DESCARGA	68,732.00
4.1.4.3.9.2	SERVICIOS DE ARRASTRE EN GRÚA	33,840.00
4.1.4.3.9.3	SERVICIOS ESPECIALES DE PATRULLA	0.00
4.1.4.3.9.4	SERVICIOS ESPECIALES ELEMENTO PEDESTRE	14,913.00
4.1.4.3.9.5	OTROS SERVICIOS ESPECIALES	0.00
4.1.4.3.10	ESTACIONAMIENTO DE VEHÍCULOS EN LA VÍA PÚBLICA	0.00
4.1.4.3.10.1	ESTACIONAMIENTO PERMANENTE	0.00
4.1.4.3.10.2	ESTACIONAMIENTO DE VEHÍCULOS DE ALQUILER O DE CARGA	0.00
4.1.4.3.10.3	ESTACIONAMIENTO DE AUTOMÓVILES EN MERCADOS Y PLAZAS	0.00
4.1.4.3.10.4	ESTACIONAMIENTO DE CAMIONETAS EN MERCADOS Y PLAZAS	0.00
4.1.4.3.10.5	ESTACIONAMIENTO DE AUTOBUSES Y CAMIONES EN MERCADOS Y PLAZAS	0.00
4.1.4.3.10.6	OCUPACIÓN DE LA VÍA PÚBLICA	0.00
4.1.4.3.10.7	OTROS CONCEPTOS DE ESTACIONAMIENTO DE VEHÍCULOS EN VÍA PÚBLICA	0.00
4.1.4.4	ACCESORIOS DE DERECHOS	0.00
4.1.4.5	DERECHOS NO COMP. EN LA LEY DE ING. VIGENTE CAUS. EN EJER. FISC. ANT. PEND. DE LIQ. O PAGO	0.00
4.1.4.9	OTROS DERECHOS	1,150,779.77
4.1.5	PRODUCTOS DE TIPO CORRIENTE	1,255,561.35
4.1.5.1	PRODUCTOS	1,255,561.35
4.1.5.1.1	ESPACIOS EN MERCADOS MUNICIPALES	0.00
4.1.5.1.2	ESPACIOS EN LA CENTRAL DE ABASTO	0.00

MUNICIPIO DE TEHUACÁN PUEBLA

NOTAS AL ESTADO DE ACTIVIDADES

Al 31 de Marzo de 2019

(Cifras en pesos)

4.1.5.1.3	ESPACIOS EN PORTALES Y ÁREAS MUNICIPALES	0.00
4.1.5.1.4	ESPACIOS TEMPORALES EN ÁREAS MUNICIPALES	0.00
4.1.5.1.5	ESPACIOS EN VÍA PÚBLICA OBRAS CONSTRUCCIÓN	0.00
4.1.5.1.6	ESPACIOS EN SUBSUELO CONSTRUCCIÓN PERMANENTE	0.00
4.1.5.1.7	ESTACIONAMIENTO DE VEHÍCULOS VÍA PÚBLICA	0.00
4.1.5.1.8	VENTA DE FORMATOS OFICIALES DE TESORERIA	45,773.00
4.1.5.1.9	VENTA DE FORMATOS OFICIALES DE REGISTRO CIVIL	546,605.00
4.1.5.1.10	HOSPITALIZACION	34,186.00
4.1.5.1.11	CONSUMO DE MEDICAMENTOS	30,103.10
4.1.5.1.12	CONSULTAS MEDICAS	206,088.75
4.1.5.1.13	OTROS SERVICIOS DE HOSPITALIZACION	358,495.50
4.1.5.1.14	SERVICIO DE TURIBUS	27,055.00
4.1.5.1.15	TIENDA DE CE.RE.SO.	7,255.00
4.1.5.1.16	DIFERENCIA EN CAMBIOS	0.00
4.1.5.1.17	OTROS PRODUCTOS	0.00
4.1.5.4	PRODUCTOS NO COMP. EN LA LEY DE ING. VIGENTE CAUS. EN EJER. FISC. ANT. PEND. DE LIQ. O PAGO	0.00
4.1.6	APROVECHAMIENTOS DE TIPO CORRIENTE	2,176,121.53
4.1.6.2	MULTAS	1,978,274.17
4.1.6.3	INDEMNIZACIONES	0.00
4.1.6.4	REINTEGROS	0.00
4.1.6.5	APROVECHAMIENTOS PROVENIENTES DE OBRAS PÚBLICAS	0.00
4.1.6.6	APROVECHAMIENTOS NO COMP. EN LA LEY DE ING. VIGENTE CAUS. EN EJER. FISC. ANT. PEND. DE LIQ. O PAGO	0.00
4.1.6.8	ACCESORIOS DE APROVECHAMIENTOS	0.00
4.1.6.9	OTROS APROVECHAMIENTOS	197,847.36
7	INGRESOS POR VENTA DE BIENES Y PRESTACIÓN DE SERVICIOS	0.00
4.1.7.1	INGRESOS POR VENTA DE BIENES Y PREST. DE SERV. DE INST. PÚBLICAS DE SEGURIDAD SOCIAL	0.00
4.1.7.2	INGRESOS POR VENTA DE BIENES Y PREST. DE SERV. DE EMPR. PRODUCT. DEL ESTADO	0.00
4.1.7.3	INGRESOS POR VENTA DE BIENES Y PREST. DE SERV. DE ENT. PARAEST. Y FIDEIC. NO EMPR Y NO FINANC	0.00
4.1.7.4	INGRESOS POR VENTA DE BIENES Y PREST. DE SERV. DE ENT. PARAEST. EMPR NO FINANC C/PART EST MAY	0.00
4.1.7.5	INGRESOS POR VENTA DE BIENES Y PREST. DE SERV. DE ENT. PARAEST. EMPR FINANC MONET C/PART EST MAY	0.00
4.1.7.6	INGRESOS POR VENTA DE BIENES Y PREST. DE SERV. DE ENT. PARAEST. EMPR FINANC NO MONET C/PART EST MAY	0.00
4.1.7.7	INGRESOS POR VENTA DE BIENES Y PREST. DE SERV. DE FIDEIC. FINANC PÚBLICOS C/PART EST MAY	0.00
4.1.7.8	INGRESOS POR VENTA DE BIENES Y PREST. DE SERV. DE LOS PODERES LEG. Y JUDICIAL Y DE LOS ÓRGANOS AUT.	0.00
	TOTAL	64,996,322.16

MUNICIPIO DE TEHUACÁN PUEBLA

NOTAS AL ESTADO DE ACTIVIDADES

Al 31 de Marzo de 2019

(Cifras en pesos)

EA-02 PARTICIPACIONES, APORTACIONES, CONVENIOS, INCENTIVOS DERIVADOS DE LA COLABORACIÓN FISCAL, FONDOS DISTINTOS DE APORTACIONES, TRANSFERENCIAS, ASIGNACIONES, SUBSIDIOS Y SUBVENCIONES, Y PENSIONES Y JUBILACIONES:

Cuenta	Nombre de la Cuenta	Monto
4.2	PART, APORT, CONV, INCENT. DERIV. D/COLAB. FISCAL, F. DIST. DE APORT, TRANSF, ASIG, SUBS Y SUBV Y P Y JUB	147,670,566.84
4.2.1	PART, APORT, CONV, INCENT. DERIV. D/COLAB. FISCAL, F. DIST. DE APORT	147,670,566.84
4.2.1.1	PARTICIPACIONES	85,345,198.65
4.2.1.1.1	FONDO DE DESARROLLO MUNICIPAL	53,846,565.33
4.2.1.1.2	FONDO PARA INCENTIVAR Y ESTIMULAR LA RECAUDACIÓN MUNICIPAL	16,739,149.29
4.2.1.1.3	CONTRIBUCIONES MUNICIPALES COORDINADAS	0.00
4.2.1.1.4	FONDOS PARTICIPABLES	689,657.61
4.2.1.1.5	FONDO DE COMPENSACIÓN	692,500.16
4.2.1.1.6	FONDO DE FISCALIZACIÓN	531,360.12
4.2.1.1.7	FONDO MUNICIPAL DEL IMPUESTO A LA VENTA DE GASOLINAS Y DIESEL	1,360,377.14
4.2.1.1.8	FONDO DE ESTABILIZACION DE LOS ING. (FEIEF)	0.00
4.2.1.1.9	PARTICIPACIONES 100% RECAUDACION IMPUESTO SOBRE LA RENTA	11,485,589.00
4.2.1.2	APORTACIONES	58,136,796.14
4.2.1.2.1	FISM-DF	21,538,871.30
4.2.1.2.2	FORTAMUN DF	36,597,924.84
4.2.1.3	CONVENIOS	4,188,572.05
4.2.1.4	INCENTIVOS DERIVADOS DE LA COLABORACIÓN FISCAL	0.00
4.2.1.5	FONDOS DISTINTOS DE APORTACIONES	0.00
4.2	TRANSFERENCIAS, ASIGNACIONES, SUBSIDIOS Y SUBVENCIONES Y PENSIONES Y JUBILACIONES	0.00
4.2.2.1	TRANSFERENCIAS INTERNAS Y ASIGNACIONES DEL SECTOR PÚBLICO	0.00
4.2.2.1.1	CORRIENTES	0.00
4.2.2.1.2	DE CAPITAL	0.00
4.2.2.3	SUBSIDIOS Y SUBVENCIONES	0.00
4.2.2.3.1	RECIBIDOS POR ENTIDADES EMPRESARIALES PÚBLICAS NO FINANCIERAS	0.00
4.2.2.3.1.1	CORRIENTES	0.00
4.2.2.3.1.2	DE CAPITAL	0.00
4.2.2.3.2	RECIBIDOS POR ENTIDADES EMPRESARIALES PÚBLICAS FINANCIERAS	0.00
4.2.2.3.2.1	CORRIENTES	0.00
4.2.2.3.2.2	DE CAPITAL	0.00
4.2.2.5	PENSIONES Y JUBILACIONES	0.00
4.2.2.5.1	CORRIENTES	0.00
4.2.2.5.2	DE CAPITAL	0.00
4.2.2.7	TRANSFERENCIAS DEL FONDO MEXICANO DEL PETRÓLEO PARA LA ESTABILIZACIÓN Y EL DESARROLLO	0.00
	TOTAL	147,670,566.84

EA-03 OTROS INGRESOS Y BENEFICIOS:

Cuenta	Nombre de la Cuenta	Monto	Naturaleza
--------	---------------------	-------	------------

MUNICIPIO DE TEHUACÁN PUEBLA

NOTAS AL ESTADO DE ACTIVIDADES

Al 31 de Marzo de 2019

(Cifras en pesos)

4.3	OTROS INGRESOS Y BENEFICIOS	3,624,057.99
4.3.1	INGRESOS FINANCIEROS	43,891.54
4.3.1.1	INTERESES GANADOS DE TÍTULOS, VALORES Y DEMÁS INSTRUMENTOS FINANCIEROS	43,891.54
4.3.1.1.1	INTERNOS	0.00
4.3.1.1.2	EXTERNOS	43,891.54
4.3.1.9	OTROS INGRESOS FINANCIEROS	0.00
4.3.1.9.1	INTERNOS	0.00
4.3.1.9.2	EXTERNOS	0.00
4.3.2	INCREMENTO POR VARIACIÓN DE INVENTARIOS	0.00
4.3.2.1	INCREMENTO POR VARIACIÓN DE INVENTARIOS DE MERCANCÍAS PARA VENTA	0.00
4.3.2.2	INCREMENTO POR VARIACIÓN DE INVENTARIOS DE MERCANCÍAS TERMINADAS	0.00
4.3.2.3	INCREMENTO POR VARIACIÓN DE INVENTARIOS DE MERCANCÍAS EN PROCESO DE ELABORACIÓN	0.00
4.3.2.4	INCREMENTO POR VARIACIÓN DE INVENTARIOS DE MATERIAS PRIMAS, MATERIAL. Y SUMINISTROS PARA PRODUCCIÓN	0.00
4.3.2.5	INCREMENTO POR VARIACIÓN DE INVENTARIOS DE MATERIAS PRIMAS, MATERIALES Y SUMINISTROS DE CONSUMO	0.00
4.3.3	DISMINUCIÓN DEL EXCESO DE ESTIMACIONES POR PÉRDIDA O DETERIORO U OBSOLESCENCIA	0.00
4.3.3.1	DISMINUCIÓN DEL EXCESO DE ESTIMACIONES POR PÉRDIDA O DETERIORO U OBSOLESCENCIA	0.00
4.3.4	DISMINUCIÓN DEL EXCESO DE PROVISIONES	0.00
4.3.4.1	DISMINUCIÓN DEL EXCESO DE PROVISIONES	0.00
4.3.9	OTROS INGRESOS Y BENEFICIOS VARIOS	3,580,166.45
4.3.9.1	INGRESOS POR DONATIVOS	3,580,166.41
4.3.9.2	BONIFICACIONES Y DESCUENTOS OBTENIDOS	0.00
4.3.9.3	DIFERENCIAS POR TIPO DE CAMBIO A FAVOR	0.00
4.3.9.4	DIFERENCIAS DE COTIZACIONES A FAVOR EN VALORES NEGOCIABLES	0.00
4.3.9.5	RESULTADO POR POSICIÓN MONETARIA	0.00
4.3.9.6	UTILIDADES POR PARTICIPACIÓN PATRIMONIAL	0.00
4.3.9.7	DIFERENCIAS POR REESTRUCTURACIÓN DE DEUDA PÚBLICA A FAVOR	0.00
4.3.9.9	OTROS INGRESOS Y BENEFICIOS VARIOS	0.04
4.3.9.9.1	UTILIDAD POR VENTA DE BIENES PATRIMONIALES	0.04
4.3.9.9.1.1	VENTA DE ACTIVOS FIJOS	0.00
4.3.9.9.1.2	VENTA DE OBJETOS DE VALOR	0.00
4.3.9.9.1.3	VENTA DE ACTIVOS NO PRODUCIDOS	0.00
4.3.9.9.1.4	DIFERENCIAS EN CAMBIOS	0.04
4.3.9.9.1.5	TIENDA DEL INTERIOR DEL CERESO	0.00
4.3.9.9.2	RECUPERACIÓN DE INVERSIONES FINANCIERAS REALIZADAS CON FINES DE POLÍTICA	0.00
4.3.9.9.2.1	VENTA DE ACCIONES Y PARTICIPACIONES DE CAPITAL ADQUIRIDAS CON FINES DE POLÍTICA	0.00
4.3.9.9.2.2	VENTA DE OBLIGACIONES NEGOCIABLES ADQUIRIDAS CON FINES DE POLÍTICA	0.00
4.3.9.9.3	RECUPERACIÓN DE INVERSIONES FINANCIERAS REALIZADAS CON FINES DE LIQUIDEZ	0.00
4.3.9.9.3.1	VENTA DE ACCIONES Y PARTICIPACIONES DE CAPITAL	0.00
4.3.9.9.3.1.1	INTERNOS	0.00

MUNICIPIO DE TEHUACÁN PUEBLA

NOTAS AL ESTADO DE ACTIVIDADES

Al 31 de Marzo de 2019

(Cifras en pesos)

4.3.9.9.3.1.2	EXTERNOS	0.00	_____
4.3.9.9.3.2	VENTA DE TÍTULOS Y VALORES REPRESENTATIVOS DE LA DEUDA	0.00	_____
4.3.9.9.3.3	VENTA DE OBLIGACIONES NEGOCIABLES	0.00	_____
	TOTAL	3,624,057.99	

EA-04 GASTOS Y OTRAS PÉRDIDAS:

Cuenta	Nombre de la Cuenta	Monto	%
	GASTOS DE FUNCIONAMIENTO	155,506,042.08	89.41
5.1.1	SERVICIOS PERSONALES	73,395,083.00	42.20
5.1.1.1	REMUNERACIONES AL PERSONAL DE CARÁCTER PERMANENTE	61,817,356.00	35.54
5.1.1.1.1	DIETAS	0.00	0.00
5.1.1.1.2	HABERES	0.00	0.00
5.1.1.1.3	SUELDOS BASE AL PERSONAL PERMANENTE	61,817,356.00	35.54
5.1.1.1.3.1	SUELDOS BASE AL PERSONAL DE BASE	0.00	0.00
5.1.1.1.3.2	SUELDOS BASE AL PERSONAL DE CONFIANZA	50,002,107.00	28.75
5.1.1.1.3.3	SUELDOS BASE AL PERSONAL SINDICALIZADO	11,815,249.00	6.79
5.1.1.1.4	REMUNERACIONES POR ADSCRIPCIÓN LABORAL EN EL EXTRANJERO	0.00	0.00
5.1.1.2	REMUNERACIONES AL PERSONAL DE CARÁCTER TRANSITORIO	5,332,816.00	3.07
5.1.1.2.1	HONORARIOS ASIMILABLES A SALARIOS	0.00	0.00
5.1.1.2.2	SUELDOS BASE AL PERSONAL EVENTUAL	5,332,816.00	3.07
5.1.1.2.3	RETRIBUCIONES POR SERVICIOS DE CARÁCTER SOCIAL	0.00	0.00
5.1.1.2.4	RETRIB. A LOS REPRESENT. DE LOS TRABAJADORES Y DE LOS PATRONES EN LA JUNTA DE CONCILIACIÓN Y ARBITR.	0.00	0.00
5.1.1.3	REMUNERACIONES ADICIONALES Y ESPECIALES	4,692,809.00	2.70
5.1.1.3.1	PRIMAS POR AÑOS DE SERVICIOS EFECTIVOS PRESTADOS	0.00	0.00
5.1.1.3.2	PRIMAS DE VACACIONES, DOMINICAL Y GRATIFICACIÓN DE FIN DE AÑO	1,101,597.00	0.63
5.1.1.3.2.1	PRIMAS DE VACACIONES Y DOMINICAL	1,093,399.30	0.63
5.1.1.3.2.2	GRATIFICACIÓN DE FIN DE AÑO	8,197.70	0.00
5.1.1.3.3	HORAS EXTRAORDINARIAS	3,591,212.00	2.06
5.1.1.3.4	COMPENSACIONES	0.00	0.00
5.1.1.3.5	SOBREHABERES	0.00	0.00
5.1.1.3.6	ASIGNACIONES DE TÉCNICO, DE MANDO, POR COMISIÓN, DE VUELO Y DE TÉCNICO ESPECIAL	0.00	0.00
5.1.1.3.7	HONORARIOS ESPECIALES	0.00	0.00
5.1.1.3.8	PARTICIPACIONES POR VIGILANCIA EN EL CUMPLIMIENTO DE LAS LEYES Y CUSTODIA DE VALORES	0.00	0.00
5.1.1.4	SEGURIDAD SOCIAL	0.00	0.00
5.1.1.4.1	APORTACIONES DE SEGURIDAD SOCIAL	0.00	0.00
5.1.1.4.2	APORTACIONES A FONDOS DE VIVIENDA	0.00	0.00
5.1.1.4.3	APORTACIONES AL SISTEMA PARA EL RETIRO	0.00	0.00
5.1.1.4.4	APORTACIONES PARA SEGUROS	0.00	0.00
5.1.1.5	OTRAS PRESTACIONES SOCIALES Y ECONÓMICAS	1,552,102.00	0.89
5.1.1.5.1	CUOTAS PARA EL FONDO DE AHORRO Y FONDO DE TRABAJO	0.00	0.00
5.1.1.5.2	INDEMNIZACIONES	294,570.00	0.17
5.1.1.5.3	PRESTACIONES Y HABERES DE RETIRO	0.00	0.00
5.1.1.5.4	PRESTACIONES CONTRACTUALES	0.00	0.00
5.1.1.5.5	APOYOS A LA CAPACITACIÓN DE LOS	0.00	0.00

MUNICIPIO DE TEHUACÁN PUEBLA

NOTAS AL ESTADO DE ACTIVIDADES

Al 31 de Marzo de 2019

(Cifras en pesos)

	SERVIDORES PÚBLICOS		
5.1.1.5.9	OTRAS PRESTACIONES SOCIALES Y ECONÓMICAS	1,257,532.00	0.72
5.1.1.6	PAGO DE ESTÍMULOS A SERVIDORES PÚBLICOS	0.00	0.00
5.1.1.6.1	ESTIMULOS	0.00	0.00
5.1.1.6.2	RECOMPENSAS	0.00	0.00
5.1.1.7	PREVISIONES	0.00	0.00
5.1.2	MATERIALES Y SUMINISTROS	32,112,231.81	18.46
5.1.2.1	MATERIALES DE ADMINISTRACIÓN, EMISIÓN DE DOCUMENTOS Y ARTÍCULOS OFICIALES	2,715,044.44	1.56
5.1.2.1.1	MATERIALES, ÚTILES Y EQUIPOS MENORES DE OFICINA	674,245.65	0.39
5.1.2.1.2	MATERIALES Y ÚTILES DE IMPRESIÓN Y REPRODUCCIÓN	15,363.50	0.01
5.1.2.1.3	MATERIAL ESTADÍSTICO Y GEOGRÁFICO	0.00	0.00
5.1.2.1.4	MATERIALES, ÚTILES Y EQUIPOS MENORES DE TECNOLOGÍAS DE LA INFORMACIÓN Y COMUNICACIONES	810,317.42	0.47
5.1.2.1.5	MATERIAL IMPRESO E INFORMACIÓN DIGITAL	1,750.00	0.00
5.1.2.1.6	MATERIAL DE LIMPIEZA	577,980.09	0.33
5.1.2.1.7	MATERIALES Y ÚTILES DE ENSEÑANZA	351,902.78	0.20
5.1.2.1.8	MATERIALES PARA EL REGISTRO E IDENTIFICACIÓN DE BIENES Y PERSONAS	283,485.00	0.16
5.1.2.2	ALIMENTOS Y UTENSILIOS	5,401,818.91	3.11
5.1.2.2.1	PRODUCTOS ALIMENTICIOS PARA PERSONAS	5,371,845.21	3.09
5.1.2.2.2	PRODUCTOS ALIMENTICIOS PARA ANIMALES	19,650.00	0.01
5.1.2.2.3	UTENSILIOS PARA EL SERVICIO DE ALIMENTACIÓN	10,323.70	0.01
5.1.2.3	MATERIAS PRIMAS Y MATERIALES DE PRODUCCIÓN Y COMERCIALIZACIÓN	5,005.62	0.00
5.1.2.3.1	PRODUCTOS ALIMENTICIOS, AGROPECUARIOS Y FORESTALES ADQUIRIDOS COMO MATERIA PRIMA	5,005.62	0.00
5.1.2.3.2	INSUMOS TEXTILES ADQUIRIDOS COMO MATERIA PRIMA	0.00	0.00
5.1.2.3.3	PRODUCTOS DE PAPEL, CARTÓN E IMPRESOS ADQUIRIDOS COMO MATERIA PRIMA	0.00	0.00
5.1.2.3.4	COMBUSTIBLES, LUBRICANTES, ADITIVOS, CARBÓN Y SUS DERIVADOS ADQUIRIDOS COMO MATERIA PRIMA	0.00	0.00
5.1.2.3.5	PRODUCTOS QUÍMICOS, FARMACÉUTICOS Y DE LABORATORIO ADQUIRIDOS COMO MATERIA PRIMA	0.00	0.00
5.1.2.3.6	PRODUCTOS METÁLICOS Y A BASE DE MINERALES NO METÁLICOS ADQUIRIDOS COMO MATERIA PRIMA	0.00	0.00
5.1.2.3.7	PRODUCTOS DE CUERO, PIEL, PLÁSTICO Y HULE ADQUIRIDOS COMO MATERIA PRIMA	0.00	0.00
5.1.2.3.8	MERCANCÍAS ADQUIRIDAS PARA SU COMERCIALIZACIÓN	0.00	0.00
5.1.2.3.9	OTROS PRODUCTOS ADQUIRIDOS COMO MATERIA PRIMA	0.00	0.00
5.1.2.4	MATERIALES Y ARTÍCULOS DE CONSTRUCCIÓN Y DE REPARACIÓN	16,628,426.99	9.56
5.1.2.4.1	PRODUCTOS MINERALES NO METÁLICOS	73,923.96	0.04
5.1.2.4.2	CEMENTO Y PRODUCTOS DE CONCRETO	61,911.17	0.04
5.1.2.4.3	CAL, YESO Y PRODUCTOS DE YESO	2,891.34	0.00
5.1.2.4.4	MADERA Y PRODUCTOS DE MADERA	8,115.62	0.00
5.1.2.4.5	VIDRIO Y PRODUCTOS DE VIDRIO	1,624.00	0.00
5.1.2.4.6	MATERIAL ELÉCTRICO Y ELECTRÓNICO	15,722,481.58	9.04

MUNICIPIO DE TEHUACÁN PUEBLA

NOTAS AL ESTADO DE ACTIVIDADES

Al 31 de Marzo de 2019

(Cifras en pesos)

5.1.2.4.7	ARTÍCULOS METÁLICOS PARA LA CONSTRUCCIÓN	76,627.76	0.04
5.1.2.4.8	MATERIALES COMPLEMENTARIOS	918.12	0.00
5.1.2.4.9	OTROS MATERIALES Y ARTÍCULOS DE CONSTRUCCIÓN Y REPARACIÓN	679,933.44	0.39
5.1.2.5	PRODUCTOS QUÍMICOS, FARMACÉUTICOS Y DE LABORATORIO	2,195,626.54	1.26
5.1.2.5.1	PRODUCTOS QUÍMICOS BÁSICOS	4,547.20	0.00
5.1.2.5.2	FERTILIZANTES, PESTICIDAS Y OTROS AGROQUÍMICOS	7,820.14	0.00
5.1.2.5.3	MEDICINAS Y PRODUCTOS FARMACÉUTICOS	1,487,814.89	0.86
5.1.2.5.4	MATERIALES, ACCESORIOS Y SUMINISTROS MÉDICOS	557,304.07	0.32
5.1.2.5.5	MATERIALES, ACCESORIOS Y SUMINISTROS DE LABORATORIO	0.00	0.00
5.1.2.5.6	FIBRAS SINTÉTICAS, HULES, PLÁSTICOS Y DERIVADOS	39,062.78	0.02
5.1.2.5.9	OTROS PRODUCTOS QUÍMICOS	99,077.46	0.06
5.1.2.6	COMBUSTIBLES, LUBRICANTES Y ADITIVOS	3,749,928.49	2.16
5.1.2.6.1	COMBUSTIBLES, LUBRICANTES Y ADITIVOS	3,749,928.49	2.16
5.1.2.6.1.1	COMBUSTIBLES	3,710,338.03	2.13
5.1.2.6.1.2	LUBRICANTES Y ADITIVOS	39,590.46	0.02
5.1.2.6.2	CARBÓN Y SUS DERIVADOS	0.00	0.00
5.1.2.7	VESTUARIO, BLANCOS, PRENDAS DE PROTECCIÓN Y ARTÍCULOS DEPORTIVOS	427,526.92	0.25
5.1.2.7.1	VESTUARIO Y UNIFORMES	319,511.85	0.18
5.1.2.7.2	PRENDAS DE SEGURIDAD Y PROTECCIÓN PERSONAL	75,919.10	0.04
5.1.2.7.3	ARTÍCULOS DEPORTIVOS	31,706.05	0.02
5.1.2.7.4	PRODUCTOS TEXTILES	389.92	0.00
5.1.2.7.5	BLANCOS Y OTROS PRODUCTOS TEXTILES, EXCEPTO PRENDAS DE VESTIR	0.00	0.00
5.1.2.8	MATERIALES Y SUMINISTROS PARA SEGURIDAD	0.00	0.00
5.1.2.8.1	SUSTANCIAS Y MATERIALES EXPLOSIVOS	0.00	0.00
5.1.2.8.2	MATERIALES DE SEGURIDAD PÚBLICA	0.00	0.00
5.1.2.8.3	PRENDAS DE PROTECCIÓN PARA SEGURIDAD PÚBLICA	0.00	0.00
5.1.2.9	HERRAMIENTAS, REFACCIONES Y ACCESORIOS MENORES	988,853.90	0.57
5.1.2.9.1	HERRAMIENTAS MENORES	304,404.55	0.18
5.1.2.9.2	REFACCIONES Y ACCESORIOS MENORES DE EDIFICIOS	18,183.99	0.01
5.1.2.9.3	REFACCIONES Y ACCESORIOS MENORES DE MOBILIARIO Y EQUIPO DE ADMINISTRACIÓN, EDUCACIONAL Y RECREATIVO	34,633.52	0.02
5.1.2.9.4	REFACCIONES Y ACCESORIOS MENORES DE EQUIPO DE CÓMPUTO Y TECNOLOGÍAS DE LA INFORMACIÓN	121,880.03	0.07
5.1.2.9.5	REFACCIONES Y ACCESORIOS MENORES DE EQUIPO E INSTRUMENTAL MÉDICO Y DE LABORATORIO	6,112.10	0.00
5.1.2.9.6	REFACCIONES Y ACCESORIOS MENORES DE EQUIPO DE TRANSPORTE	248,059.41	0.14
5.1.2.9.7	REFACCIONES Y ACCESORIOS MENORES DE EQUIPO DE DEFENSA Y SEGURIDAD	5,649.20	0.00
5.1.2.9.8	REFACCIONES Y ACCESORIOS MENORES DE MAQUINARIA Y OTROS EQUIPOS	66,912.46	0.04
5.1.2.9.9	REFACCIONES Y ACCESORIOS MENORES OTROS BIENES MUEBLES	183,018.64	0.11

MUNICIPIO DE TEHUACÁN PUEBLA

NOTAS AL ESTADO DE ACTIVIDADES

Al 31 de Marzo de 2019

(Cifras en pesos)

5.1.3	SERVICIOS GENERALES	49,998,727.27	23.75
5.1.3.1	SERVICIOS BÁSICOS	9,805,304.28	5.64
5.1.3.1.1	ENERGÍA ELÉCTRICA	9,449,287.75	5.43
5.1.3.1.2	GAS	194,003.14	0.11
5.1.3.1.3	AGUA	0.00	0.00
5.1.3.1.4	TELEFONÍA TRADICIONAL	153,922.11	0.09
5.1.3.1.5	TELEFONÍA CELULAR	0.00	0.00
5.1.3.1.6	SERVICIOS DE TELECOMUNICACIONES Y SATÉLITES	0.00	0.00
5.1.3.1.7	SERVICIOS DE ACCESO DE INTERNET, REDES Y PROCESAMIENTO DE INFORMACIÓN	3,297.00	0.00
5.1.3.1.8	SERVICIOS POSTALES Y TELEGRÁFICOS	4,204.28	0.00
5.1.3.1.9	SERVICIOS INTEGRALES Y OTROS SERVICIOS	590.00	0.00
5.1.3.2	SERVICIOS DE ARRENDAMIENTO	2,756,317.55	1.58
5.1.3.2.1	ARRENDAMIENTO DE TERRENOS	0.00	0.00
5.1.3.2.2	ARRENDAMIENTO DE EDIFICIOS	150,028.71	0.09
5.1.3.2.3	ARRENDAMIENTO DE MOBILIARIO Y EQUIPO DE ADMINISTRACIÓN, EDUCACIONAL Y RECREATIVO	543,572.22	0.31
5.1.3.2.4	ARRENDAMIENTO DE EQUIPO E INSTRUMENTAL MÉDICO Y DE LABORATORIO	0.00	0.00
5.1.3.2.5	ARRENDAMIENTO DE EQUIPO DE TRANSPORTE	428,828.02	0.25
5.1.3.2.6	ARRENDAMIENTO DE MAQUINARIA, OTROS EQUIPOS Y HERRAMIENTAS	0.00	0.00
5.1.3.2.7	ARRENDAMIENTO DE ACTIVOS INTANGIBLES	3,480.00	0.00
5.1.3.2.8	ARRENDAMIENTO FINANCIERO	0.00	0.00
5.1.3.2.9	OTROS ARRENDAMIENTOS	1,630,408.60	0.94
5.1.3.3	SERVICIOS PROFESIONALES, CIENTÍFICOS Y TÉCNICOS Y OTROS SERVICIOS	9,396,912.51	5.40
5.1.3.3.1	SERVICIOS LEGALES, DE CONTABILIDAD, AUDITORÍA Y RELACIONADOS	1,666,728.68	0.96
5.1.3.3.2	SERVICIOS DE DISEÑO, ARQUITECTURA, INGENIERÍA Y ACTIVIDADES RELACIONADAS	1,856.00	0.00
5.1.3.3.3	SERVICIOS DE CONSULTORÍA ADMINISTRATIVA, PROCESOS, TÉCNICA Y EN TECNOLOGÍAS DE LA INFORMACIÓN	2,460,215.66	1.41
5.1.3.3.3.1	SERVICIOS DE INFORMÁTICA	2,460,215.66	1.41
5.1.3.3.4	SERVICIOS DE CAPACITACIÓN	475,519.50	0.27
5.1.3.3.5	SERVICIOS DE INVESTIGACIÓN CIENTÍFICA Y DESARROLLO	0.00	0.00
5.1.3.3.6	SERVICIOS DE APOYO ADMINISTRATIVO, FOTOCOPIADO E IMPRESIÓN	2,544,079.96	1.46
5.1.3.3.7	SERVICIOS DE PROTECCIÓN Y SEGURIDAD	0.00	0.00
5.1.3.3.8	SERVICIOS DE VIGILANCIA	0.00	0.00
5.1.3.3.9	SERVICIOS PROFESIONALES, CIENTÍFICOS Y TÉCNICOS INTEGRALES	2,248,512.71	1.29
5.1.3.4	SERVICIOS FINANCIEROS, BANCARIOS Y COMERCIALES	210,316.40	0.12
5.1.3.4.1	SERVICIOS FINANCIEROS Y BANCARIOS	208,924.40	0.12
5.1.3.4.2	SERVICIOS DE COBRANZA, INVESTIGACIÓN CREDITICIA Y SIMILAR	0.00	0.00
5.1.3.4.3	SERVICIOS DE RECAUDACIÓN, TRASLADO Y CUSTODIA DE VALORES	0.00	0.00
5.1.3.4.4	SEGUROS DE RESPONSABILIDAD PATRIMONIAL Y FIANZAS	0.00	0.00
5.1.3.4.5	SEGUROS DE BIENES PATRIMONIALES	0.00	0.00
5.1.3.4.6	ALMACENAJE, ENVASE Y EMBALAJE	0.00	0.00
5.1.3.4.7	FLETES Y MANIOBRAS	1,392.00	0.00
5.1.3.4.8	COMISIONES POR VENTAS	0.00	0.00

MUNICIPIO DE TEHUACÁN PUEBLA

NOTAS AL ESTADO DE ACTIVIDADES

Al 31 de Marzo de 2019

(Cifras en pesos)

5.1.3.4.9	SERVICIOS FINANCIEROS, BANCARIOS Y COMERCIALES INTEGRALES	0.00	0.00
5.1.3.5	SERVICIOS DE INSTALACIÓN, REPARACIÓN, MANTENIMIENTO Y CONSERVACIÓN	7,375,816.82	4.24
5.1.3.5.1	CONSERVACIÓN Y MANTENIMIENTO MENOR DE INMUEBLES	88,799.97	0.05
5.1.3.5.2	INSTALACIÓN, REPARACIÓN Y MANTENIMIENTO DE MOBILIARIO Y EQUIPO DE ADMÓN., EDUCACIONAL Y RECREACIÓN	17,185.08	0.01
5.1.3.5.3	INSTALACIÓN, REPARACIÓN Y MANTENIMIENTO DE EQUIPO DE CÓMPUTO Y TECNOLOGÍAS DE LA INFORMACIÓN	1,184.50	0.00
5.1.3.5.4	INSTALACIÓN, REPARACIÓN Y MANTENIMIENTO DE EQUIPO E INSTRUMENTAL MÉDICO Y DE LABORATORIO	0.00	0.00
5.1.3.5.5	REPARACIÓN Y MANTENIMIENTO DE EQUIPO DE TRANSPORTE	337,897.65	3.19
5.1.3.5.6	REPARACIÓN Y MANTENIMIENTO DE EQUIPO DE DEFENSA Y SEGURIDAD	0.00	3.00
5.1.3.5.7	INSTALACIÓN, REPARACIÓN Y MANTENIMIENTO DE MAQUINARIA, OTROS EQUIPOS Y HERRAMIENTA	64,179.96	0.04
5.1.3.5.8	SERVICIOS DE LIMPIEZA Y MANEJO DE DESECHOS	6,784,526.80	3.90
5.1.3.5.9	SERVICIOS DE JARDINERÍA Y FUMIGACIÓN	82,042.86	0.05
5.1.3.6	SERVICIOS DE COMUNICACIÓN SOCIAL Y PUBLICIDAD	1,187,606.35	0.68
5.1.3.6.1	DIFUSIÓN POR RADIO, TELEVISIÓN Y OTROS MEDIOS DE MENSAJES SOBRE PROGRAM. Y ACTIVID. GUBERNAMENTALES	852,273.55	0.49
5.1.3.6.2	DIFUSIÓN POR RADIO, TELEVISIÓN Y OTROS MEDIOS DE MENSAJES COMERC. PARA PROMO. LA VENTA DE BIE. O SERVICIOS	289,512.80	0.17
5.1.3.6.3	SERVICIOS DE CREATIVIDAD, PREPRODUCCIÓN Y PRODUCCIÓN DE PUBLICIDAD, EXCEPTO INTERNET	0.00	0.00
5.1.3.6.4	SERVICIOS DE REVELADO DE FOTOGRAFÍAS	45,820.00	0.03
5.1.3.6.5	SERVICIOS DE LA INDUSTRIA FÍLMICA, DEL SONIDO Y DEL VIDEO	0.00	0.00
5.1.3.6.6	SERVICIO DE CREACIÓN Y DIFUSIÓN DE CONTENIDO EXCLUSIVAMENTE A TRAVÉS DE INTERNET	0.00	0.00
5.1.3.6.9	OTROS SERVICIOS DE INFORMACIÓN	0.00	0.00
5.1.3.7	SERVICIOS DE TRASLADO Y VIÁTICOS	549,053.43	0.32
5.1.3.7.1	PASAJES AÉREOS	16,630.03	0.01
5.1.3.7.1.1	PASAJES AÉREOS NACIONALES	16,630.03	0.01
5.1.3.7.1.2	PASAJES AÉREOS INTERNACIONALES	0.00	0.00
5.1.3.7.2	PASAJES TERRESTRES	206,147.05	0.12
5.1.3.7.2.1	PASAJES TERRESTRES NACIONALES	206,147.05	0.12
5.1.3.7.2.2	PASAJES TERRESTRES INTERNACIONALES	0.00	0.00
5.1.3.7.3	PASAJES MARÍTIMOS, LACUSTRES Y FLUVIALES	0.00	0.00
5.1.3.7.4	AUTOTRANSPORTE	0.00	0.00
5.1.3.7.5	VIÁTICOS EN EL PAÍS	251,434.38	0.14
5.1.3.7.6	VIÁTICOS EN EL EXTRANJERO	0.00	0.00
5.1.3.7.7	GASTOS DE INSTALACIÓN Y TRASLADO DE MENAJE	0.00	0.00
5.1.3.7.8	SERVICIOS INTEGRALES DE TRASLADO Y VIÁTICOS	0.00	0.00

MUNICIPIO DE TEHUACÁN PUEBLA

NOTAS AL ESTADO DE ACTIVIDADES

Al 31 de Marzo de 2019

(Cifras en pesos)

5.1.3.7.9	OTROS SERVICIOS DE TRASLADO Y HOSPEDAJE	74,841.97	0.04
5.1.3.8	SERVICIOS OFICIALES	15,864,374.03	9.12
5.1.3.8.1	GASTOS DE CEREMONIAL	0.00	0.00
5.1.3.8.2	GASTOS DE ORDEN SOCIAL Y CULTURAL	15,864,374.03	9.12
5.1.3.8.3	CONGRESOS Y CONVENCIONES	0.00	0.00
5.1.3.8.4	EXPOSICIONES	0.00	0.00
5.1.3.8.5	GASTOS DE REPRESENTACIÓN	0.00	0.00
5.1.3.9	OTROS SERVICIOS GENERALES	2,853,025.90	1.64
5.1.3.9.1	SERVICIOS FUNERARIOS Y DE CEMENTERIOS	0.00	0.00
5.1.3.9.2	IMPUESTOS Y DERECHOS	125,051.70	0.07
5.1.3.9.3	IMPUESTOS Y DERECHOS DE IMPORTACIÓN	0.00	0.00
5.1.3.9.4	SENTENCIAS Y RESOLUCIONES POR JUDICIALES AUTORIDAD COMPETENTE	57,756.03	0.03
5.1.3.9.5	PENAS, MULTAS, ACCESORIOS Y ACTUALIZACIONES	8,956.00	0.01
5.1.3.9.6	OTROS GASTOS POR RESPONSABILIDADES	0.00	0.00
5.1.3.9.8	IMPUESTO SOBRE NÓMINAS Y OTROS QUE SE DERIVEN DE UNA RELACIÓN LABORAL	2,655,462.17	1.53
5.1.3.9.9	OTROS SERVICIOS GENERALES	5,800.00	0.00
5.2	TRANSFERENCIAS, ASIGNACIONES, SUBSIDIOS Y OTRAS AYUDAS	15,096,150.64	8.68
5.2.1	TRANSFERENCIAS INTERNAS Y ASIGNACIONES AL SECTOR PÚBLICO	4,095,875.14	2.36
5.2.1.1	ASIGNACIONES AL SECTOR PÚBLICO	0.00	0.00
5.2.1.1.1	ASIGNACIONES PRESUPUESTARIAS AL PODER EJECUTIVO	0.00	0.00
5.2.1.1.2	ASIGNACIONES PRESUPUESTARIAS AL PODER LEGISLATIVO	0.00	0.00
5.2.1.1.3	ASIGNACIONES PRESUPUESTARIAS AL PODER JUDICIAL	0.00	0.00
5.2.1.1.4	ASIGNACIONES PRESUPUESTARIAS A ÓRGANOS AUTÓNOMOS	0.00	0.00
5.2.1.2	TRANSFERENCIAS INTERNAS AL SECTOR PÚBLICO	4,095,875.14	2.36
5.2.1.2.5	TRANSFERENCIAS OTORGADAS A ENTIDADES PARAESTATALES NO EMPRESARIALES Y NO FINANCIERAS	4,095,875.14	2.36
5.2.1.2.6	TRANSFERENCIAS INTERNAS OTORGADAS A ENTIDADES PARAESTATALES EMPRESARIALES Y NO FINANCIERAS	0.00	0.00
5.2.1.2.7	TRANSFERENCIAS INTERNAS OTORGADAS A FIDEICOMISOS PÚBLICOS EMPRESARIALES Y NO FINANCIERAS	0.00	0.00
5.2.1.2.8	TRANSFERENCIAS INTERNAS OTORGADAS A INSTITUCIONES PARAESTATALES PÚBLICAS FINANCIERAS	0.00	0.00
5.2.1.2.9	TRANSFERENCIAS INTERNAS OTORGADAS A FIDEICOMISOS PÚBLICOS FINANCIEROS	0.00	0.00
5.2.2	TRANSFERENCIAS AL RESTO DEL SECTOR PÚBLICO	0.00	0.00
5.2.2.1	TRANSFERENCIAS A ENTIDADES PARAESTATALES	0.00	0.00
5.2.2.1.1	TRANSFERENCIAS OTORGADAS A ENTIDADES PARAESTATALES NO EMPRESARIALES Y NO FINANCIERAS	0.00	0.00
5.2.2.1.2	TRANSFERENCIAS OTORGADAS PARA ENTIDADES PARAESTATALES EMPRESARIALES Y NO FINANCIERAS	0.00	0.00
5.2.2.1.3	TRANSFERENCIAS OTORGADAS PARA	0.00	0.00

MUNICIPIO DE TEHUACÁN PUEBLA

NOTAS AL ESTADO DE ACTIVIDADES

Al 31 de Marzo de 2019

(Cifras en pesos)

	INSTITUCIONES PARAESTATALES PÚBLICAS		
	FINANCIERAS		
5.2.2.2	TRANSFERENCIAS A ENTIDADES FEDERATIVAS Y MUNICIPIOS	0.00	0.00
5.2.2.2.4	TRANSFERENCIAS OTORGADAS A ENTIDADES FEDERATIVAS Y MUNICIPIOS	0.00	0.00
5.2.2.2.4.1	A ENTIDADES FEDERATIVAS	0.00	0.00
5.2.2.2.4.2	A MUNICIPIOS	0.00	0.00
5.2.2.2.5	TRANSFERENCIAS A FIDEICOMISOS DE ENTIDADES FEDERATIVAS Y MUNICIPIOS	0.00	0.00
5.2.3	SUBSIDIOS Y SUBVENCIONES	0.00	0.00
5.2.3.1	SUBSIDIOS	0.00	0.00
5.2.3.1.1	SUBSIDIOS A LA PRODUCCIÓN	0.00	0.00
5.2.3.1.1.1	A ENTIDADES EMPRESARIALES NO FINANCIERAS DEL SECTOR PRIVADO	0.00	0.00
5.2.3.1.1.2	A ENTIDADES EMPRESARIALES NO FINANCIERAS DEL SECTOR PÚBLICO	0.00	0.00
5.2.3.1.2	SUBSIDIOS A LA DISTRIBUCIÓN	0.00	0.00
5.2.3.1.2.1	A ENTIDADES EMPRESARIALES NO FINANCIERAS DEL SECTOR PRIVADO	0.00	0.00
5.2.3.1.2.2	A ENTIDADES EMPRESARIALES NO FINANCIERAS DEL SECTOR PÚBLICO	0.00	0.00
5.2.3.1.3	SUBSIDIOS A LA INVERSIÓN	0.00	0.00
5.2.3.1.3.1	A ENTIDADES EMPRESARIALES NO FINANCIERAS DEL SECTOR PRIVADO	0.00	0.00
5.2.3.1.3.2	A ENTIDADES EMPRESARIALES NO FINANCIERAS DEL SECTOR PÚBLICO	0.00	0.00
5.2.3.1.4	SUBSIDIOS A LA PRESTACIÓN DE SERVICIOS PÚBLICOS	0.00	0.00
5.2.3.1.4.1	A ENTIDADES EMPRESARIALES NO FINANCIERAS DEL SECTOR PRIVADO	0.00	0.00
5.2.3.1.4.2	A ENTIDADES EMPRESARIALES NO FINANCIERAS DEL SECTOR PÚBLICO	0.00	0.00
5.2.3.1.5	SUBSIDIOS PARA CUBRIR DIFERENCIALES DE TASA DE INTERÉS	0.00	0.00
5.2.3.1.5.1	A ENTIDADES EMPRESARIALES FINANCIERAS DEL SECTOR PRIVADO	0.00	0.00
5.2.3.1.5.2	A ENTIDADES EMPRESARIALES FINANCIERAS DEL SECTOR PÚBLICO	0.00	0.00
5.2.3.1.6	SUBSIDIOS A LA VIVIENDA	0.00	0.00
5.2.3.1.6.1	A ENTIDADES EMPRESARIALES NO FINANCIERAS DEL SECTOR PRIVADO	0.00	0.00
5.2.3.1.6.2	A ENTIDADES EMPRESARIALES NO FINANCIERAS DEL SECTOR PÚBLICO	0.00	0.00
5.2.3.1.8	SUBSIDIOS A ENTIDADES FEDERATIVAS Y MUNICIPIOS	0.00	0.00
5.2.3.1.9	OTROS SUBSIDIOS	0.00	0.00
5.2.3.2	SUBVENCIONES	0.00	0.00
5.2.3.2.7	SUBVENCIONES AL CONSUMO	0.00	0.00
5.2.4	AYUDAS SOCIALES	8,102,138.50	4.66
5.2.4.1	AYUDAS SOCIALES A PERSONAS	8,059,534.50	4.63
5.2.4.2	BECAS	0.00	0.00
5.2.4.3	AYUDAS SOCIALES A INSTITUCIONES	42,604.00	0.02
5.2.4.3.3	AYUDAS SOCIALES A INSTITUCIONES DE ENSEÑANZA	16,240.00	0.01
5.2.4.3.4	AYUDAS SOCIALES A ACTIVIDADES CIENTÍFICAS O ACADÉMICAS	17,000.00	0.01
5.2.4.3.5	AYUDAS SOCIALES A INSTITUCIONES SIN	9,364.00	0.01

MUNICIPIO DE TEHUACÁN PUEBLA

NOTAS AL ESTADO DE ACTIVIDADES

Al 31 de Marzo de 2019

(Cifras en pesos)

	FINES DE LUCRO		
5.2.4.3.6	AYUDAS SOCIALES A COOPERATIVAS	0.00	0.00
5.2.4.3.7	AYUDAS SOCIALES A ENTIDADES DE INTERÉS PÚBLICO	0.00	0.00
5.2.4.4	AYUDAS SOCIALES POR DESASTRES NATURALES Y OTROS SINIESTROS	0.00	0.00
5.2.5	PENSIONES Y JUBILACIONES	2,898,137.00	1.67
5.2.5.1	PENSIONES	1,211,159.00	0.70
5.2.5.2	JUBILACIONES	1,485,122.00	0.85
5.2.5.9	OTRAS PENSIONES Y JUBILACIONES	201,856.00	0.12
5.2.6	TRANSFERENCIAS A FIDEICOMISOS, MANDATOS Y CONTRATOS ANÁLOGOS	0.00	0.00
5.2.6.1	TRANSFERENCIAS A FIDEICOMISOS, MANDATOS Y CONTRATOS ANÁLOGOS AL GOBIERNO	0.00	0.00
5.2.6.1.1	EJECUTIVO	0.00	0.00
5.2.6.1.2	LEGISLATIVO	0.00	0.00
5.2.6.1.3	JUDICIAL	0.00	0.00
5.2.6.2	TRANSFERENCIAS A FIDEICOMISOS, MANDATOS Y CONTRATOS ANÁLOGOS A ENTIDADES PARAESTATALES	0.00	0.00
5.2.6.2.1	NO EMPRESARIALES Y NO FINANCIERAS	0.00	0.00
5.2.6.2.2	EMPRESARIALES Y NO FINANCIERAS	0.00	0.00
5.2.6.3	TRANSFERENCIAS A FIDEICOMISOS DE INSTITUCIONES PÚBLICAS FINANCIERAS	0.00	0.00
5.2.7	TRANSFERENCIAS A LA SEGURIDAD SOCIAL	0.00	0.00
5.2.7.1	TRANSFERENCIAS POR OBLIGACIONES DE LEY	0.00	0.00
5.2.8	DONATIVOS	0.00	0.00
5.2.8.1	DONATIVOS A INSTITUCIONES SIN FINES DE LUCRO	0.00	0.00
5.2.8.2	DONATIVOS A ENTIDADES FEDERATIVAS Y MUNICIPIOS	0.00	0.00
5.2.8.3	DONATIVOS A FIDEICOMISOS, MANDATOS Y CONTRATOS ANÁLOGOS PRIVADOS	0.00	0.00
5.2.8.4	DONATIVOS A FIDEICOMISOS, MANDATOS Y CONTRATOS ANÁLOGOS ESTATALES	0.00	0.00
5.2.8.5	DONATIVOS INTERNACIONALES	0.00	0.00
5.2.9	TRANSFERENCIAS AL EXTERIOR	0.00	0.00
5.2.9.1	TRANSFERENCIAS AL EXTERIOR A GOBIERNOS EXTRANJEROS Y ORGANISMOS INTERNACIONALES	0.00	0.00
5.2.9.1.1	TRANSFERENCIAS A GOBIERNOS EXTRANJEROS	0.00	0.00
5.2.9.1.2	TRANSFERENCIAS PARA ORGANISMOS INTERNACIONALES	0.00	0.00
5.2.9.2	TRANSFERENCIAS AL SECTOR PRIVADO EXTERNO	0.00	0.00
5.3	PARTICIPACIONES Y APORTACIONES	548,242.64	0.32
5.3.1	PARTICIPACIONES	548,242.64	0.32
5.3.1.1	PARTICIPACIONES DE LA FEDERACIÓN A ENTIDADES FEDERATIVAS Y MUNICIPIOS	548,242.64	0.32
5.3.1.1.1	FONDO GENERAL DE PARTICIPACIONES	0.00	0.00
5.3.1.1.2	FONDO DE FOMENTO MUNICIPAL	0.00	0.00
5.3.1.1.4	OTROS CONCEPTOS PARTICIPABLES DE LA FEDERACIÓN A ENTIDADES FEDERATIVAS	548,242.64	0.32
5.3.1.1.5	OTROS CONCEPTOS PARTICIPABLES DE LA FEDERACIÓN A MUNICIPIOS	0.00	0.00
5.3.1.1.6	CONVENIOS DE COLABORACIÓN ADMINISTRATIVA	0.00	0.00
5.3.1.2	PARTICIPACIONES DE LAS ENTIDADES FEDERATIVAS A LOS MUNICIPIOS	0.00	0.00
5.3.2	APORTACIONES	0.00	0.00
5.3.2.1	APORTACIONES DE LA FEDERACIÓN A	0.00	0.00

MUNICIPIO DE TEHUACÁN PUEBLA

NOTAS AL ESTADO DE ACTIVIDADES

Al 31 de Marzo de 2019

(Cifras en pesos)

5.3.2.1.1	ENTIDADES FEDERATIVAS Y MUNICIPIOS APORTACIONES DE LA FEDERACIÓN A LAS ENTIDADES FEDERATIVAS	0.00	0.00
5.3.2.1.2	APORTACIONES DE LA FEDERACIÓN A MUNICIPIOS	0.00	0.00
5.3.2.1.4	APORTACIONES PREVISTAS EN LEYES Y DECRETOS AL SISTEMA DE PROTECCIÓN SOCIAL	0.00	0.00
5.3.2.1.5	APORTACIONES PREVISTAS EN LEYES Y DECRETOS COMPENSATORIAS A ENTIDADES FEDERATIVAS Y MUNICIPIOS	0.00	0.00
5.3.2.2	APORTACIONES DE LAS ENTIDADES FEDERATIVAS A LOS MUNICIPIOS	0.00	0.00
5.3.3	CONVENIOS	0.00	0.00
5.3.3.1	CONVENIOS DE REASIGNACIÓN	0.00	0.00
5.3.3.2	CONVENIOS DE DESCENTRALIZACIÓN Y OTROS	0.00	0.00
5.3.3.2.2	CONVENIOS DE DESCENTRALIZACIÓN	0.00	0.00
5.3.3.2.3	OTROS CONVENIOS	0.00	0.00
5.4	INTERESES, COMISIONES Y OTROS GASTOS DE LA DEUDA PÚBLICA	30,957.33	0.02
5.4.1	INTERESES DE LA DEUDA PÚBLICA	30,957.33	0.02
5.4.1.1	INTERESES DE LA DEUDA PÚBLICA INTERNA	30,957.33	0.02
5.4.1.1.1	INTERESES DE LA DEUDA INTERNA CON INSTITUCIONES DE CRÉDITO		
5.4.1.1.2	INTERESES DERIVADOS DE LA COLOCACIÓN DE TÍTULOS Y VALORES	0.00	0.00
5.4.1.1.3	INTERESES POR ARRENDAMIENTOS FINANCIEROS NACIONALES	0.00	0.00
5.4.1.2	INTERESES DE LA DEUDA PÚBLICA EXTERNA	0.00	0.00
5.4.1.2.4	INTERESES DE LA DEUDA EXTERNA CON INSTITUCIONES DE CRÉDITO	0.00	0.00
5.4.1.2.5	INTERESES DE LA DEUDA DE ORGANISMOS FINANCIEROS INTERNACIONALES	0.00	0.00
5.4.1.2.6	INTERESES DE LA DEUDA BILATERAL	0.00	0.00
5.4.1.2.7	INTERESES DERIVADOS DE LA COLOCACIÓN DE TÍTULOS Y VALORES EN EL EXTERIOR	0.00	0.00
5.4.1.2.8	INTERESES POR ARRENDAMIENTOS FINANCIEROS INTERNACIONALES	0.00	0.00
5.4.2	COMISIONES DE LA DEUDA PÚBLICA	0.00	0.00
5.4.2.1	COMISIONES DE LA DEUDA PÚBLICA INTERNA	0.00	0.00
5.4.2.2	COMISIONES DE LA DEUDA PÚBLICA EXTERNA	0.00	0.00
5.4.3	GASTOS DE LA DEUDA PÚBLICA	0.00	0.00
5.4.3.1	GASTOS DE LA DEUDA PÚBLICA INTERNA	0.00	0.00
5.4.3.2	GASTOS DE LA DEUDA PÚBLICA EXTERNA	0.00	0.00
5.4.4	COSTO POR COBERTURAS	0.00	0.00
5.4.4.1	COSTO POR COBERTURAS	0.00	0.00
5.4.4.1.1	COSTOS POR COBERTURA DE LA DEUDA PÚBLICA INTERNA	0.00	0.00
5.4.4.1.2	COSTOS POR COBERTURA DE LA DEUDA PÚBLICA EXTERNA	0.00	0.00
5.4.5	APOYOS FINANCIEROS	0.00	0.00
5.4.5.1	APOYOS FINANCIEROS A INTERMEDIARIOS	0.00	0.00
5.4.5.2	APOYO FINANCIEROS A AHORRADORES Y DEUDORES DEL SISTEMA FINANCIERO NACIONAL	0.00	0.00
5.5	OTROS GASTOS Y PÉRDIDAS EXTRAORDINARIAS	2,735,012.31	1.57
5.5.1	ESTIMACIONES, DEPRECIACIONES, DETERIOROS, OBSOLESCENCIAS Y AMORTIZACIONES	2,735,012.31	1.57
5.5.1.1	ESTIMACIONES POR PÉRDIDAS O DETERIOROS	0.00	0.00

MUNICIPIO DE TEHUACÁN PUEBLA

NOTAS AL ESTADO DE ACTIVIDADES

Al 31 de Marzo de 2019

(Cifras en pesos)

	DE ACTIVOS CIRCULANTES		
5.5.1.2	ESTIMACIONES POR PÉRDIDAS O DETERIOROS DE ACTIVOS NO CIRCULANTES	0.00	3.00
5.5.1.3	DEPRECIACIÓN DE BIENES INMUEBLES	397,098.00	3.23
5.5.1.4	DEPRECIACIÓN DE INFRAESTRUCTURA	0.00	0.00
5.5.1.5	DEPRECIACIÓN DE BIENES MUEBLES	2,337,914.31	1.34
5.5.1.6	DETERIORO DE LOS ACTIVOS BIOLÓGICOS	0.00	0.00
5.5.1.7	AMORTIZACIÓN DE ACTIVOS INTANGIBLES	0.00	0.00
5.5.1.8	DISMINUCIÓN DE BIENES POR PÉRDIDA, OBSOLESCENCIA Y DETERIORO	0.00	0.00
5.5.2	PROVISIONES	0.00	0.00
5.5.2.1	PROVISIONES DE PASIVOS A CORTO PLAZO	0.00	0.00
5.5.2.2	PROVISIONES DE PASIVOS A LARGO PLAZO	0.00	0.00
5.5.3	DISMINUCIONES DE INVENTARIOS	0.00	0.00
5.5.3.1	DISMINUCIONES DE INVENTARIOS DE MERCANCÍAS PARA VENTA	0.00	0.00
5.5.3.2	DISMINUCIONES DE INVENTARIOS DE MERCANCÍAS TERMINADAS	0.00	0.00
5.5.3.3	DISMINUCIONES DE INVENTARIOS DE MERCANCÍAS EN PROCESO DE ELABORACIÓN	0.00	0.00
5.5.3.4	DISMINUCIONES DE INVENTARIOS DE MATERIAS PRIMAS, MATERIALES Y SUMINISTROS PARA PRODUCCIÓN	0.00	0.00
5.5.3.5	DISMINUCIONES DE ALMACÉN DE MATERIALES Y SUMINISTROS DE CONSUMO	0.00	0.00
5.5.4	AUMENTO POR INSUFICIENCIA DE ESTIMACIONES POR PÉRDIDA O DETERIORO U OBSOLESCENCIA	0.00	0.00
5.5.4.1	AUMENTO POR INSUFICIENCIA DE ESTIMACIONES POR PÉRDIDA O DETERIORO U OBSOLESCENCIA	0.00	0.00
5.5.5	AUMENTO POR INSUFICIENCIA DE PROVISIONES	0.00	0.00
5.5.9	OTROS GASTOS	0.00	0.00
5.5.9.1	GASTOS DE EJERCICIOS ANTERIORES	0.00	0.00
5.5.9.2	PÉRDIDAS POR RESPONSABILIDADES	0.00	0.00
5.5.9.3	BONIFICACIONES Y DESCUENTOS OTORGADOS	0.00	0.00
5.5.9.3.1	DESCUENTOS DE PREDIAL	0.00	0.00
5.5.9.4	DIFERENCIAS POR TIPO DE CAMBIO NEGATIVAS	0.00	0.00
5.5.9.5	DIFERENCIAS DE COTIZACIONES NEGATIVAS EN VALORES NEGOCIABLES	0.00	0.00
5.5.9.6	RESULTADO POR POSICIÓN MONETARIA	0.00	0.00
5.5.9.7	PÉRDIDAS POR PARTICIPACIÓN PATRIMONIAL	0.00	0.00
5.5.9.8	DIFERENCIAS POR REESTRUCTURACIÓN DE DEUDA PÚBLICA NEGATIVAS	0.00	0.00
5.5.9.9	OTROS GASTOS VARIOS	0.00	0.00
5.5.9.9.1	DIVIDENDOS Y RETIROS DE LAS CUASISOCIEDADES	0.00	0.00
5.6	INVERSIÓN PÚBLICA	0.00	0.00
5.6.1	INVERSIÓN PÚBLICA NO CAPITALIZABLE	0.00	0.00
5.6.1.1	CONSTRUCCIÓN EN BIENES NO CAPITALIZABLE	0.00	0.00
5.6.1.1.1	EDIFICACIÓN HABITACIONAL	0.00	0.00
5.6.1.1.2	EDIFICACIÓN NO HABITACIONAL	0.00	0.00
5.6.1.1.3	CONST. DE OBRAS PARA EL ABASTECIMIENTO DE AGUA, ELECTRICIDAD Y TELECOMUNICACIONES	0.00	0.00
5.6.1.1.4	DIVISIÓN DE TERRENOS Y CONSTRUCCIÓN DE OBRAS DE URBANIZACIÓN	0.00	0.00

MUNICIPIO DE TEHUACÁN PUEBLA

NOTAS AL ESTADO DE ACTIVIDADES

Al 31 de Marzo de 2019

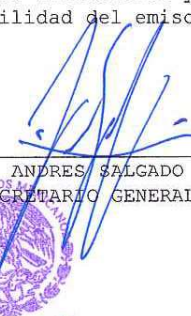
(Cifras en pesos)

5.6.1.1.5	CONSTRUCCIÓN DE VÍAS DE COMUNICACIÓN	0.00	0.00
5.6.1.1.6	OTRAS CONSTRUCCIONES DE INGENIERÍA CIVIL U OBRA PESADA	0.00	0.00
5.6.1.1.7	INSTALACIONES Y EQUIPOS EN CONSTRUCCIONES	0.00	0.00
5.6.1.1.9	TRABAJOS DE ACABADOS EN EDIFICACIONES Y OTROS TRABAJOS ESPECIALIZADOS	0.00	0.00
	TOTAL	173,916,405.00	100.00

Bajo protesta de decir verdad declaramos que los Estados Financieros y sus notas son razonablemente correctos y son responsabilidad del emisor.

LIC. FELIPE DE JESUS PATOJANE MARTINEZ
PRESIDENTE MUNICIPAL

LIC. LUIS ANDRES SALGADO ARRIOLA
SECRETARIO GENERAL

TEHUACÁN
GOBIERNO DE LA CIUDAD
2018 - 2021
PRESIDENCIA
RENACE CON TODOS

LIC. ANDRES ESCOBEDO CALDERON
TESORERO MUNICIPAL

TESORERÍA MUNICIPAL DE TEHUACÁN
2018-2021

ESTADOS UNIDOS MEXICANOS
SECRETARÍA DEL HONORABLE AYUNTAMIENTO DE TEHUACÁN
TEHUACÁN
GOBIERNO DE LA CIUDAD
2018 - 2021

MUNICIPIO DE TEHUACÁN PUEBLA

NOTAS AL ESTADO DE VARIACIÓN EN LA HACIENDA PÚBLICA/PATRIMONIO
Al 31 de Marzo de 2019
(Cifras en pesos)

VPH-01 PATRIMONIO CONTRIBUIDO:

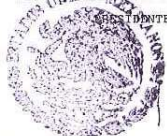
Cuenta	Nombre de la Cuenta	Saldo Inicial	Variación	Saldo Final	Tipo	Naturaleza
3.1.1	APORTACIONES	898,525,785.20	0.00	898,525,785.20		
3.1.2	DONACIONES DE CAPITAL	871,920.00	0.00	871,920.00		
3.1.3	ACTUALIZACIÓN DE LA HACIENDA PÚBLICA/PATRIMONIO	0.00	0.00	0.00		
	TOTAL	899,397,705.20	0.00	899,397,705.20		

VPH-02 PATRIMONIO GENERADO:

Cuenta	Nombre de la Cuenta	Saldo Inicial	Variación	Saldo Final	Procedencia
3.2.1	RESULTADOS DEL EJERCICIO (AHORRO / DESAHORRO)	-32,649,554.03	75,024,096.02	42,374,541.99	
3.2.2	RESULTADOS DE EJERCICIOS ANTERIORES	41,001,593.48	-32,649,554.03	8,352,039.45	
3.2.3	REVALÚOS	0.00	0.00	0.00	
3.2.3.1	REVALÚO DE BIENES INMUEBLES	0.00	0.00	0.00	
3.2.3.2	REVALÚO DE BIENES MUEBLES	0.00	0.00	0.00	
3.2.3.3	REVALÚO DE BIENES INTANGIBLES	0.00	0.00	0.00	
3.2.3.9	OTROS REVALÚOS	0.00	0.00	0.00	
3.2.4	RESERVAS	0.00	0.00	0.00	
3.2.4.1	RESERVAS DE PATRIMONIO	0.00	0.00	0.00	
3.2.4.2	RESERVAS TERRITORIALES	0.00	0.00	0.00	
3.2.4.3	RESERVAS POR CONTINGENCIAS	0.00	0.00	0.00	
3.2.5	RECTIFICACIONES DE RESULTADOS DE EJERCICIOS ANTERIORES	-303,213,454.57	-267,975.88	-303,481,430.45	
3.2.5.1	CAMBIOS EN POLÍTICAS CONTABLES	-397,013.07	-267,975.88	-664,988.95	
3.2.5.2	CAMBIOS POR ERRORES CONTABLES	-302,816,441.50	0.00	-302,816,441.50	
	TOTAL	-294,861,415.12	42,106,566.11	-252,754,849.01	

Bajo protesta de decir verdad declaramos que los Estados Financieros y sus notas, son razonablemente correctos y son responsabilidad del emisor.

LIC. JESUS PATJANE MARTINEZ
PRESIDENTE MUNICIPAL



TEHUACÁN
GOBIERNO DE LA CIUDAD
2018 - 2021
PRESIDENCIA
RENACE CON TODOS

LIC. LUIS ANDRES SALGADO ARRIOLA
SECRETARÍA GENERAL



LIC. ANDRES ESCOBEDO CALDERON
TESORERO MUNICIPAL

TESORERÍA MUNICIPAL
DE TEHUACÁN
2018-2021

ESTADOS UNIDOS MEXICANOS
SECRETARÍA DEL HONORABLE AYUNTAMIENTO DE TEHUACÁN
TEHUACÁN
GOBIERNO DE LA CIUDAD
2018 - 2021

MUNICIPIO DE TEHUACÁN PUEBLA

NOTAS AL ESTADO DE FLUJOS DE EFECTIVO
Al 31 de Marzo de 2019
(Cifras en pesos)

EFE-01 FLUJO DE EFECTIVO:

Cuenta	Nombre de la Cuenta	Monto	2018
1.1.1.1	EFFECTIVO	85,904.21	700.00
1.1.1.2	BANCOS/TESORERÍA	48,431,299.98	7,100,051.29
1.1.1.3	BANCOS/DEPENDENCIAS Y OTROS	0.00	0.00
1.1.1.4	INVERSIONES TEMPORALES (HASTA 3 MESES)	0.00	0.00
1.1.1.5	FONDOS CON AFECTACIÓN ESPECÍFICA	0.00	0.00
1.1.1.6	DEPÓSITOS DE FONDOS DE TERCEROS EN GARANTÍA Y/O ADMINISTRACIÓN	5,054,301.37	5,054,301.37
1.1.1.9	OTROS EFECTIVOS Y EQUIVALENTES	0.00	0.00
1.1.1	TOTAL	53,571,505.56	12,155,052.66

EFE-02 ADQUISICIÓN BIENES MUEBLES E INMUEBLES:

Cuenta	Nombre de la Cuenta	Monto	Subsidio
1.2.3	BIENES INMUEBLES, INFRAESTRUCTURA Y CONSTRUCCIONES EN PROCESO	0.00	
1.2.3.1	TERRENOS	0.00	
1.2.3.2	VIVIENDAS	0.00	
1.2.3.3	EDIFICIOS NO HABITACIONALES	0.00	
1.2.3.4	INFRAESTRUCTURA	0.00	
1.2.3.5	CONSTRUCCIONES EN PROCESO EN BIENES DE DOMINIO PÚBLICO	0.00	
1.2.3.6	CONSTRUCCIONES EN PROCESO EN BIENES PROPIOS	0.00	
1.2.3.9	OTROS BIENES INMUEBLES	0.00	
1.2.4	BIENES MUEBLES	1,452,501.69	
1.2.4.1	MOBILIARIO Y EQUIPO DE ADMINISTRACIÓN	974,845.88	
1.2.4.2	MOBILIARIO Y EQUIPO EDUCACIONAL Y RECREATIVO	144,217.52	
1.2.4.3	EQUIPO E INSTRUMENTAL MÉDICO Y DE LABORATORIO	0.00	
1.2.4.4	VEHÍCULOS Y EQUIPO DE TRANSPORTE	104,960.00	
1.2.4.5	EQUIPO DE DEFENSA Y SEGURIDAD	0.00	
1.2.4.6	MAQUINARIA, OTROS EQUIPOS Y HERRAMIENTAS	228,478.29	
1.2.4.7	COLECCIONES, OBRAS DE ARTE Y OBJETOS VALIOSOS	0.00	
1.2.4.8	ACTIVOS BIOLÓGICOS	0.00	
1.2.5	ACTIVOS INTANGIBLES	0.00	
1.2.5.1	SOFTWARE	0.00	
1.2.5.2	PATENTES, MARCAS Y DERECHOS	0.00	
1.2.5.3	CONCESIONES Y FRANQUICIAS	0.00	
1.2.5.4	LICENCIAS	0.00	
1.2.5.9	OTROS ACTIVOS INTANGIBLES	0.00	
	TOTAL	1,452,501.69	

EFE-03 CONCILIACIÓN DEL FLUJO DE EFECTIVO:

Cuenta	Nombre de la Cuenta	Monto	2018
5.4	FLUJO NETO DE EFECTIVO DE LAS ACTIVIDADES DE OPERACIÓN MENOS MOVIMIENTOS DE PARTIDAS (O RUBROS) QUE NO AFECTAN AL EFECTIVO	45,109,554.30	277,989,216.15
5.5	OTROS GASTOS Y PÉRDIDAS EXTRAORDINARIAS	2,735,012.31	14,315,615.47
5.5.1	ESTIMACIONES, DEPRECIACIONES, DETERIOROS, OBSOLESCENCIAS Y AMORTIZACIONES	2,735,012.31	14,315,615.47
5.5.1.1	ESTIMACIONES POR PÉRDIDAS O DETERIOROS	0.00	0.00

MUNICIPIO DE TEHUACÁN PUEBLA


NOTAS AL ESTADO DE FLUJOS DE EFECTIVO
Al 31 de Marzo de 2019
(Cifras en pesos)

5.5.1.2	DE ACTIVOS CIRCULANTES ESTIMACIONES POR PÉRDIDAS O DETERIOROS	0.00	0.00
	DE ACTIVOS NO CIRCULANTES		
5.5.1.3	DEPRECIACIÓN DE BIENES INMUEBLES	397,098.00	3,775,142.44
5.5.1.4	DEPRECIACIÓN DE INFRAESTRUCTURA	0.00	0.00
5.5.1.5	DEPRECIACIÓN DE BIENES MUEBLES	2,337,914.31	6,072,296.42
5.5.1.6	DETERIORO DE LOS ACTIVOS BIOLÓGICOS	0.00	0.00
5.5.1.7	AMORTIZACIÓN DE ACTIVOS INTANGIBLES	0.00	0.00
5.5.1.8	DISMINUCIÓN DE BIENES POR PÉRDIDA, OBSOLESCENCIA Y DETERIORO	0.00	4,468,176.61
5.5.2	PROVISIONES	0.00	0.00
5.5.2.1	PROVISIONES DE PASIVOS A CORTO PLAZO	0.00	0.00
5.5.2.2	PROVISIONES DE PASIVOS A LARGO PLAZO	0.00	0.00
5.5.3	DISMINUCIONES DE INVENTARIOS	0.00	0.00
5.5.3.1	DISMINUCIONES DE INVENTARIOS DE MERCANCÍAS PARA VENTA	0.00	0.00
5.5.3.2	DISMINUCIONES DE INVENTARIOS DE MERCANCÍAS TERMINADAS	0.00	0.00
5.5.3.3	DISMINUCIONES DE INVENTARIOS DE MERCANCÍAS EN PROCESO DE ELABORACIÓN	0.00	0.00
5.5.3.4	DISMINUCIONES DE INVENTARIOS DE MATERIAS PRIMAS, MATERIALES Y SUMINISTROS PARA PRODUCCIÓN	0.00	0.00
5.5.3.5	DISMINUCIONES DE ALMACÉN DE MATERIALES Y SUMINISTROS DE CONSUMO	0.00	0.00
5.5.4	AUMENTO POR INSUFICIENCIA DE ESTIMACIONES POR PÉRDIDA O DETERIORO U OBSOLESCENCIA	0.00	0.00
5.5.4.1	AUMENTO POR INSUFICIENCIA DE ESTIMACIONES POR PÉRDIDA O DETERIORO U OBSOLESCENCIA	0.00	0.00
5.5.5	AUMENTO POR INSUFICIENCIA DE PROVISIONES	0.00	0.00
5.5.5.1	AUMENTO POR INSUFICIENCIA DE PROVISIONES	0.00	0.00
5.5.9	OTROS GASTOS	0.00	0.00
5.5.9.1	GASTOS DE EJERCICIOS ANTERIORES	0.00	0.00
5.5.9.2	PÉRDIDAS POR RESPONSABILIDADES	0.00	0.00
5.5.9.3	BONIFICACIONES Y DESCUENTOS OTORGADOS	0.00	0.00
5.5.9.4	DIFERENCIAS POR TIPO DE CAMBIO NEGATIVAS	0.00	0.00
5.5.9.5	DIFERENCIAS DE COTIZACIONES NEGATIVAS EN VALORES NEGOCIABLES	0.00	0.00
5.5.9.6	RESULTADO POR POSICIÓN MONETARIA	0.00	0.00
5.5.9.7	PÉRDIDAS POR PARTICIPACIÓN PATRIMONIAL	0.00	0.00
5.5.9.8	DIFERENCIAS POR REESTRUCTURACIÓN DE DEUDA PÚBLICA NEGATIVAS	0.00	0.00
5.5.9.9	OTROS GASTOS VARIOS	0.00	0.00
5.6	INVERSIÓN PÚBLICA	0.00	296,444,634.67
5.6.1	INVERSIÓN PÚBLICA NO CAPITALIZABLE	0.00	296,444,634.67
5.6.1.1	CONSTRUCCIÓN EN BIENES NO CAPITALIZABLE IGUAL	0.00	296,444,634.67
	RESULTADOS DEL EJERCICIO (AHORRO/DESAHORRO)	42,374,541.99	-32,771,033.99

Bajo protesta de decir verdad declaramos que los Estados Financieros y sus notas,
son razonablemente correctos y son responsabilidad del emisor.

MUNICIPIO DE TEHUACÁN PUEBLA

NOTAS AL ESTADO DE FLUJOS DE EFECTIVO
Al 31 de Marzo de 2019
(Cifras en pesos)



LIC. FELIPE DE JESUS PATJANE MARTINEZ
PRESIDENTE MUNICIPAL


LIC. LUIS ANDRÉS SALGADO ARRIOLA
SECRETARIO GENERAL



SECRETARÍA
DEL
HONORABLE
AYUNTAMIENTO
DE TEHUACÁN
TEHUACÁN
GOBIERNO DE LA CIUDAD
2018 - 2021


TEHUACÁN
GOBIERNO DE LA CIUDAD
2018 - 2021
PRESIDENCIA
RENALE CON TODOS


LIC. ANDRÉS ESCOBEDO CALDERÓN
TESORERO MUNICIPAL


**TESORERÍA
MUNICIPAL
DE TEHUACÁN
2018-2021**

MUNICIPIO DE TEHUACÁN PUEBLA

CONCILIACIÓN
Al 31 de Marzo de 2019
(Cifras en pesos)

CONCILIACIÓN ENTRE LOS INGRESOS PRESUPUESTARIOS Y CONTABLES:

	1. Ingresos Presupuestarios	215,290,946.95
	2. Más ingresos contables no presupuestarios	0.04
2.1	INGRESOS FINANCIEROS	0.00
2.2	INCREMENTO POR VARIACIÓN DE INVENTARIOS	0.00
2.3	DISMINUCIÓN DEL EXCESO DE ESTIMACIONES POR PÉRDIDA O DETERIORO U OBSOLESCENCIA	0.00
2.4	DISMINUCIÓN DEL EXCESO DE PROVISIONES	0.00
2.5	OTROS INGRESOS Y BENEFICIOS VARIOS	0.04
2.6	OTROS INGRESOS CONTABLES NO PRESUPUESTARIOS	0.00
	3. Menos ingresos presupuestarios no contables	-1,000,000.00
3.1	APROVECHAMIENTOS PATRIMONIALES	0.00
3.2	INGRESOS DERIVADOS DE FINANCIAMIENTOS	-1,000,000.00
3.3	OTROS INGRESOS PRESUPUESTARIOS NO CONTABLES	0.00
	4. Ingresos Contables (4 = 1 + 2 - 3)	216,290,946.99

MUNICIPIO DE TEHUACÁN PUEBLA

CONCILIACIÓN
Al 31 de Marzo de 2019
(Cifras en pesos)


CONCILIACIÓN ENTRE LOS EGRESOS PRESUPUESTARIOS Y LOS GASTOS CONTABLES:


1.	Total de egresos presupuestarios	172,633,894.38
2.	Menos egresos presupuestarios no contables	1,452,501.69
2.1	MATERIAS PRIMAS Y MATERIALES DE PRODUCCIÓN Y COMERCIALIZACIÓN	0.00
2.2	MATERIALES Y SUMINISTROS	0.00
2.3	MOBILIARIO Y EQUIPO DE ADMINISTRACIÓN	974,845.88
2.4	MOBILIARIO Y EQUIPO EDUCACIONAL Y RECREATIVO	144,217.52
2.5	EQUIPO E INSTRUMENTAL MÉDICO Y DE LABORATORIO	0.00
2.6	VEHÍCULOS Y EQUIPO DE TRANSPORTE	104,960.00
2.7	EQUIPO DE DEFENSA Y SEGURIDAD	0.00
2.8	MAQUINARIA, OTROS EQUIPOS Y HERRAMIENTAS	228,478.29
2.9	ACTIVOS BIOLÓGICOS	0.00
2.10	BIENES INMUEBLES	0.00
2.11	ACTIVOS INTANGIBLES	0.00
2.12	OBRA PÚBLICA EN BIENES DE DOMINIO PÚBLICO	0.00
2.13	OBRA PÚBLICA	0.00
2.14	ACCIONES Y PARTICIPACIONES DE CAPITAL	0.00
2.15	COMPRA DE TÍTULOS Y VALORES	0.00
2.16	CONCESIÓN DE PRÉSTAMOS	0.00
2.17	INVERSIONES EN FIDEICOMISOS, MANDATOS Y OTROS ANÁLOGOS	0.00
2.18	PROVISIONES PARA CONTINGENCIAS Y OTRAS EROGACIONES ESPECIALES	0.00
2.19	AMORTIZACIÓN DE LA DEUDA PÚBLICA	0.00
2.20	ADEUDOS DE EJERCICIOS FISCALES ANTERIORES (ADEFAS)	0.00
2.21	OTROS EGRESOS PRESUPUESTARIOS NO CONTABLES	0.00
3.	Más gastos contables no presupuestarios	2,735,012.31
3.1	ESTIMACIONES, DEPRECIACIONES, DETERIOROS, OBSOLESCENCIAS Y AMORTIZACIONES	2,735,012.31
3.2	PROVISIONES	0.00
3.3	DISMINUCIONES DE INVENTARIOS	0.00
3.4	AUMENTO POR INSUFICIENCIA DE ESTIMACIONES POR PÉRDIDA O DETERIORO U OBSOLESCENCIA	0.00
3.5	AUMENTO POR INSUFICIENCIA DE PROVISIONES	0.00
3.6	OTROS GASTOS	0.00
3.7	OTROS GASTOS CONTABLES NO PRESUPUESTARIOS	0.00
4.	Total de Gastos Contables (4 = 1 - 2 + 3)	173,916,405.00

MUNICIPIO DE TEHUACÁN PUEBLA

CONCILIACIÓN
Al 31 de Marzo de 2019
(Cifras en pesos)

Bajo protesta de decir verdad declaramos que los Estados Financieros y sus notas,
son razonablemente correctos y son responsabilidad del emisor.


LIC. FELIPE DE JESUS PATJANE MARTINEZ
PRESIDENTE MUNICIPAL



LIC. LUIS ANDRES SALGADO ARRIOLA
SECRETARIO GENERAL



SECRETARIA
DEL
HONORABLE
AYUNTAMIENTO
DE TEHUACÁN
TEHUACÁN
GOBIERNO DE LA CIUDAD
2018 - 2021



TEHUACÁN
GOBIERNO DE LA CIUDAD
2018 - 2021
PRESIDENCIA
REINAR CON TODOS


LIC. ANDRES ESCOBEDO CALDERÓN
TESORERO MUNICIPAL



TESORERIA
MUNICIPAL
DE TEHUACÁN
2018-2021

MUNICIPIO DE TEHUACÁN PUEBLA

NOTAS DE MEMORIA
Al 31 de Marzo de 2019
(Cifras en pesos)

MEM-01 CUENTAS DE ORDEN CONTABLES:					
Cuenta	Nombre de la Cuenta	Saldo Inicial	Cargo	Abono	Saldo Final
7	CUENTAS DE ORDEN CONTABLES	0.00	0.00	0.00	0.00 (d)
7.1	VALORES	0.00	0.00	0.00	0.00 (d)
7.1.1	VALORES EN CUSTODIA	0.00	0.00	0.00	0.00 (d)
7.1.2	CUSTODIA DE VALORES	0.00	0.00	0.00	0.00 (a)
7.1.3	INSTRUMENTOS DE CRÉDITO PRESTADOS A FORMADORES DE MERCADO	0.00	0.00	0.00	0.00 (d)
7.1.4	PRÉSTAMO DE INSTRUMENTOS DE CRÉDITO A FORMADORES DE MERCADO Y SU GARANTÍA	0.00	0.00	0.00	0.00 (a)
7.1.5	INSTRUMENTOS DE CRÉDITO RECIBIDOS EN GARANTÍA DE LOS FORMADORES DE MERCADO	0.00	0.00	0.00	0.00 (d)
7.1.6	GARANTÍA DE CRÉDITOS RECIBIDOS DE LOS FORMADORES DE MERCADO	0.00	0.00	0.00	0.00 (a)
7.2	EMISIÓN DE OBLIGACIONES	0.00	0.00	0.00	0.00 (d)
7.2.1	AUTORIZACIÓN PARA LA EMISIÓN DE BONOS, TÍTULOS Y VALORES DE LA DEUDA PÚBLICA INTERNA	0.00	0.00	0.00	0.00 (d)
7.2.2	AUTORIZACIÓN PARA LA EMISIÓN DE BONOS, TÍTULOS Y VALORES DE LA DEUDA PÚBLICA EXTERNA	0.00	0.00	0.00	0.00 (d)
7.2.3	EMISIONES AUTORIZADAS DE LA DEUDA PÚBLICA INTERNA Y EXTERNA	0.00	0.00	0.00	0.00 (a)
7.2.4	SUSCRIPCIÓN DE CONTRATOS DE PRÉSTAMOS Y OTRAS OBLIGACIONES DE LA DEUDA PÚBLICA INTERNA	0.00	0.00	0.00	0.00 (d)
7.2.5	SUSCRIPCIÓN DE CONTRATOS DE PRÉSTAMOS Y OTRAS OBLIGACIONES DE LA DEUDA PÚBLICA EXTERNA	0.00	0.00	0.00	0.00 (d)
7.2.6	CONTRATOS DE PRÉSTAMOS Y OTRAS OBLIGACIONES DE LA DEUDA PÚBLICA INTERNA Y EXTERNA	0.00	0.00	0.00	0.00 (a)
7.3	AVALES Y GARANTÍAS	0.00	0.00	0.00	0.00 (d)
7.3.1	AVALES AUTORIZADOS	0.00	0.00	0.00	0.00 (d)
7.3.2	AVALES FIRMADOS	0.00	0.00	0.00	0.00 (a)
7.3.3	FIANZAS Y GARANTÍAS RECIBIDAS POR DEUDAS A COBRAR	0.00	0.00	0.00	0.00 (d)
7.3.4	FIANZAS Y GARANTÍAS RECIBIDAS	0.00	0.00	0.00	0.00 (a)
7.3.5	FIANZAS OTORGADAS PARA RESPALDAR OBLIGACIONES NO FISCALES DEL GOBIERNO	0.00	0.00	0.00	0.00 (d)
7.3.6	FIANZAS OTORGADAS DEL GOBIERNO PARA RESPALDAR OBLIGACIONES NO FISCALES	0.00	0.00	0.00	0.00 (a)
7.4	JUICIOS	0.00	0.00	0.00	0.00 (d)
7.4.1	DEMANDAS JUDICIALES EN PROCESO DE RESOLUCIÓN	0.00	0.00	0.00	0.00 (d)
7.4.2	RESOLUCIÓN DE DEMANDAS EN PROCESO JUDICIAL	0.00	0.00	0.00	0.00 (a)
7.5	INVERSIÓN MEDIANTE PROYECTOS PARA PRESTACIÓN DE SERVICIOS (PPS) Y SIMILARES	0.00	0.00	0.00	0.00 (d)
7.5.1	CONTRATOS PARA INVERSIÓN MEDIANTE PROYECTOS PARA PRESTACIÓN DE SERVICIOS (PPS) Y SIMILARES	0.00	0.00	0.00	0.00 (d)
7.5.2	INVERSIÓN PÚBLICA CONTRATADA MEDIANTE PROYECTOS PARA PRESTACIÓN DE SERVICIOS (PPS) Y SIMILARES	0.00	0.00	0.00	0.00 (a)
7.6	BIENES EN CONCESIONADOS O EN COMODATO	0.00	0.00	0.00	0.00 (d)
7.6.1	BIENES BAJO CONTRATO EN CONCESIÓN	0.00	0.00	0.00	0.00 (d)
7.6.2	CONTRATO DE CONCESIÓN POR BIENES	0.00	0.00	0.00	0.00 (a)

MUNICIPIO DE TEHUACÁN PUEBLA


NOTAS DE MEMORIA
Al 31 de Marzo de 2019
(Cifras en pesos)

7.6.3	BIENES BAJO CONTRATO EN COMODATO	0.00	0.00	0.00	0.00 (d)
7.6.4	CONTRATO DE COMODATO POR BIENES	0.00	0.00	0.00	0.00 (a)
7.7	OTRAS CUENTAS DE ORDEN	0.00	0.00	0.00	0.00 (d)
7.7.1	OTRAS CUENTAS DE ORDEN	0.00	0.00	0.00	0.00 (d)
7.X	BIENES ARQUEOLÓGICOS, ARTÍSTICOS E HISTÓRICOS	0.00	0.00	0.00	0.00 (d)
7.X.1	BIENES ARQUEOLÓGICOS EN CUSTODIA	0.00	0.00	0.00	0.00 (d)
7.X.2	CUSTODIA DE BIENES ARQUEOLÓGICOS	0.00	0.00	0.00	0.00 (a)
7.X.3	BIENES ARTÍSTICOS EN CUSTODIA	0.00	0.00	0.00	0.00 (d)
7.X.4	CUSTODIA DE BIENES ARTÍSTICOS	0.00	0.00	0.00	0.00 (a)
7.X.5	BIENES HISTÓRICOS EN CUSTODIA	0.00	0.00	0.00	0.00 (d)
7.X.6	CUSTODIA DE BIENES HISTÓRICOS	0.00	0.00	0.00	0.00 (a)

MEM-02 CUENTAS DE ORDEN PRESUPUESTARIAS:


Cuenta	Nombre de la Cuenta	Saldo Inicial	Cargo	Abono	Saldo Final
8	CUENTAS DE ORDEN PRESUPUESTARIAS	0.00	3,321,459,218.09	3,321,459,218.09	0.00 (a)
8.1	LEY DE INGRESOS	0.00	1,314,120,147.39	1,314,120,147.39	0.00 (a)
8.1.1	LEY DE INGRESOS ESTIMADA	0.00	830,084,714.97	0.00	830,084,714.97 (d)
8.1.2	LEY DE INGRESOS POR EJECUTAR	0.00	241,017,716.21	855,811,484.23	614,793,768.02 (a)
8.1.3	MODIFICACIONES A LA LEY DE INGRESOS ESTIMADA	0.00	24,726,769.26	24,726,769.26	0.00 (d)
8.1.4	LEY DE INGRESOS DEVENGADA	0.00	217,290,946.95	217,290,946.95	0.00 (a)
8.1.5	LEY DE INGRESOS RECAUDADA	0.00	1,000,000.00	216,290,946.95	215,290,946.95 (a)
8.2	PRESUPUESTO DE EGRESOS	0.00	2,007,339,070.70	2,007,339,070.70	0.00 (d)
8.2.1	PRESUPUESTO DE EGRESOS APROBADO	0.00	0.00	830,084,714.97	830,084,714.97 (a)
8.2.2	PRESUPUESTO DE EGRESOS POR EJERCER	0.00	1,039,074,415.39	467,199,067.83	571,875,347.56 (d)
8.2.3	MODIFICACIONES AL PRESUPUESTO DE EGRESOS APROBADO	0.00	208,989,700.42	208,989,700.42	0.00 (a)
8.2.4	PRESUPUESTO DE EGRESOS COMPROMETIDO	0.00	258,209,367.41	173,633,894.38	84,575,473.03 (d)
8.2.5	PRESUPUESTO DE EGRESOS DEVENGADO	0.00	173,633,894.38	163,715,846.55	9,918,047.83 (d)
8.2.6	PRESUPUESTO DE EGRESOS EJERCIDO	0.00	163,715,846.55	163,715,846.55	0.00 (d)
8.2.7	PRESUPUESTO DE EGRESOS PAGADO	0.00	163,715,846.55	0.00	163,715,846.55 (d)


Bajo protesta de decir verdad declaramos que los Estados Financieros y sus notas son razonablemente correctos y son responsabilidad del emisor.


LIC. FELIPE DE JESUS PATJANE MARTINEZ
PRESIDENTE MUNICIPAL


LIC. LUIS ANDRÉS SALGADO ARRIOLA
SECRETARIO GENERAL


TEHUACÁN
GOBIERNO DE LA CIUDAD
2018 - 2021
PRESIDENCIA
SEMACE CON TODOS


LIC. ANDRÉS ESCOBEDO CALDERÓN
TESORERO MUNICIPAL


TESORERÍA
MUNICIPAL
DE TEHUACÁN
2018-2021


SECRETARÍA
DEL
HONORABLE
AYUNTAMIENTO
DE TEHUACÁN
TEHUACÁN
GOBIERNO DE LA CIUDAD
2018 - 2021