

## MUNICIPIO DE TEHUACÁN PUEBLA

## ESTADO DE ACTIVIDADES

Del 1 de Junio al 30 de Junio de 2019 y 2018

(Cifras en pesos)

	2019	2018
INGRESOS Y OTROS BENEFICIOS		
INGRESOS DE GESTIÓN	82,824,272.46	160,211,733.50
IMPUESTOS	47,304,177.68	59,344,833.70
CUOTAS Y APORTACIONES DE SEGURIDAD SOCIAL	0.00	0.00
CONTRIBUCIONES DE MEJORAS	0.00	0.00
DERECHOS	28,587,491.19	89,745,025.78
PRODUCTOS DE TIPO CORRIENTE	2,391,160.97	4,188,023.11
APROVECHAMIENTOS DE TIPO CORRIENTE	4,541,442.62	6,933,850.91
INGRESOS POR VENTA DE BIENES Y PRESTACIÓN DE SERVICIOS	0.00	0.00
PART, APORT, CONV, INCENT. DERIV. D/COLAB. FISCAL, F. DIST. DE APORT, TRANSF, ASIG, SUBS Y SUBV Y P Y JUB	356,092,075.17	629,968,097.42
PART, APORT, CONV, INCENT. DERIV. D/COLAB. FISCAL, F. DIST. DE APORT	356,092,075.17	629,968,097.42
TRANSFERENCIAS, ASIGNACIONES, SUBSIDIOS Y SUBVENCIONES Y PENSIONES Y JUBILACIONES	0.00	0.00
OTROS INGRESOS Y BENEFICIOS	3,710,393.66	628,904.45
INGRESOS FINANCIEROS	124,427.21	609,871.23
INCREMENTO POR VARIACIÓN DE INVENTARIOS	0.00	0.00
DISMINUCIÓN DEL EXCESO DE ESTIMACIONES POR PÉRDIDA O DETERIORO U OBSOLESCENCIA	0.00	0.00
DISMINUCIÓN DEL EXCESO DE PROVISIONES	0.00	0.00
OTROS INGRESOS Y BENEFICIOS VARIOS	3,585,966.45	19,033.22
TOTAL DE INGRESOS Y OTROS BENEFICIOS	442,626,741.29	790,808,735.37
GASTOS Y OTRAS PÉRDIDAS		
GASTOS DE FUNCIONAMIENTO	287,656,940.20	466,722,782.83
SERVICIOS PERSONALES	149,791,884.00	271,507,654.53
MATERIALES Y SUMINISTROS	47,682,839.16	53,480,481.63
SERVICIOS GENERALES	90,182,217.04	141,734,646.67
TRANSFERENCIAS, ASIGNACIONES, SUBSIDIOS Y OTRAS AYUDAS	29,000,435.72	45,705,117.64
TRANSFERENCIAS INTERNAS Y ASIGNACIONES AL SECTOR PÚBLICO	22,984,858.22	28,703,065.46
TRANSFERENCIAS AL RESTO DEL SECTOR PÚBLICO	0.00	0.00
SUBSIDIOS Y SUBVENCIONES	0.00	0.00
AYUDAS SOCIALES	174,842.50	7,168,627.93
PENSIONES Y JUBILACIONES	5,840,735.00	9,688,053.00
TRANSFERENCIAS A FIDEICOMISOS, MANDATOS Y CONTRATOS ANÁLOGOS	0.00	0.00
TRANSFERENCIAS A LA SEGURIDAD SOCIAL	0.00	0.00
DONATIVOS	0.00	145,371.25
TRANSFERENCIAS AL EXTERIOR	0.00	0.00
PARTICIPACIONES Y APORTACIONES	2,594,131.16	0.00
PARTICIPACIONES	2,594,131.16	0.00
APORTACIONES	0.00	0.00
CONVENIOS	0.00	0.00
INTERESES, COMISIONES Y OTROS GASTOS DE LA DEUDA PÚBLICA	30,957.33	391,618.75

MUNICIPIO DE TEHUACÁN PUEBLA

ESTADO DE ACTIVIDADES

Del 1 de Junio al 30 de Junio de 2019 y 2018  
(Cifras en pesos)

	2019	2018
INTERESES DE LA DEUDA PÚBLICA	30,957.33	391,618.75
COMISIONES DE LA DEUDA PÚBLICA	0.00	0.00
GASTOS DE LA DEUDA PÚBLICA	0.00	0.00
COSTO POR COBERTURAS	0.00	0.00
APOYOS FINANCIEROS	0.00	0.00
<b>OTROS GASTOS Y PÉRDIDAS EXTRAORDINARIAS</b>	<b>5,253,891.09</b>	<b>14,315,615.47</b>
ESTIMACIONES, DEPRECIACIONES, DETERIOROS, OBSOLESCENCIAS Y AMORTIZACIONES	5,253,891.09	14,315,615.47
PROVISIONES	0.00	0.00
DISMINUCIONES DE INVENTARIOS	0.00	0.00
AUMENTO POR INSUFICIENCIA DE ESTIMACIONES POR PÉRDIDA O DETERIORO U OBSOLESCENCIA	0.00	0.00
AUMENTO POR INSUFICIENCIA DE PROVISIONES	0.00	0.00
OTROS GASTOS	0.00	0.00
<b>INVERSIÓN PÚBLICA</b>	<b>190,034.73</b>	<b>296,444,634.67</b>
INVERSIÓN PÚBLICA NO CAPITALIZABLE	190,034.73	296,444,634.67
<b>TOTAL DE GASTOS Y OTRAS PÉRDIDAS</b>	<b>324,726,390.23</b>	<b>823,579,769.36</b>
<b>RESULTADOS DEL EJERCICIO (AHORRO/DESAHORRO)</b> .....	<b>117,900,351.06</b>	<b>-32,771,033.99</b>

Bajo protesta de decir verdad declaramos que los Estados Financieros y sus notas, son razonablemente correctos y son responsabilidad del emisor.

**PRESIDENCIA MUNICIPAL**

**AYUNTAMIENTO TEHUACÁN, PUE 2018-2021**

LIC. FELIPE DE JESUS PATJANE MARTINEZ  
PRESIDENTE MUNICIPAL

LIC. ALEJANDRO GUERRERO MARTINEZ  
SECRETARIO GENERAL

**SECRETARÍA DEL HONORABLE AYUNTAMIENTO DE TEHUACÁN**

**GOBIERNO DE LA CIUDAD 2018 • 2021**

LIC. ANDRES ESCOBEDO CALDERÓN  
TESORERO MUNICIPAL

**TESORERÍA MUNICIPAL DE TEHUACÁN 2018-2021**

MUNICIPIO DE TEHUACÁN PUEBLA

ESTADO DE SITUACIÓN FINANCIERA  
Al 30 de Junio de 2019 y 2018  
(Cifras en pesos)

	2019	2018	2019	2018
<b>ACTIVO</b>				
<b>ACTIVO CIRCULANTE</b>				
EFFECTIVO Y EQUIVALENTES	125,949,699.28	12,155,052.66	28,296,696.64	10,036,681.78
DERECHOS A RECIBIR EFECTIVO O EQUIVALENTES	10,550,730.40	1,848,249.73	0.00	0.00
DERECHOS A RECIBIR BIENES O SERVICIOS	13,162,871.53	0.00	0.00	0.00
INVENTARIOS	0.00	0.00	0.00	0.00
ALMACENES	0.00	0.00	0.00	0.00
ESTIMACIÓN POR PÉRDIDAS O DETERIORO DE	0.00	0.00	0.00	0.00
ACTIVOS CIRCULANTES	0.00	0.00	74,328.00	74,328.00
OTROS ACTIVOS CIRCULANTES	0.00	0.00	0.00	0.00
<b>TOTAL DE ACTIVOS CIRCULANTES</b>	<b>149,663,301.21</b>	<b>14,003,302.39</b>	<b>28,371,024.64</b>	<b>10,111,009.78</b>
<b>ACTIVO NO CIRCULANTE</b>				
INVERSIONES FINANCIERAS A LARGO PLAZO	0.00	0.00	0.00	0.00
DERECHOS A RECIBIR EFECTIVO O EQUIVALENTES A LARGO PLAZO	29,290,350.00	29,288,750.00	0.00	0.00
BIENES INMUEBLES, INFRAESTRUCTURA Y CONSTRUCCIONES EN PROCESO	555,076,185.49	552,746,797.49	0.00	0.00
BIENES MUEBLES	110,521,979.78	107,366,685.47	0.00	0.00
ACTIVOS INTANGIBLES	444,944.16	444,944.16	0.00	0.00
DEPRECIACIÓN, DETERIORO Y AMORTIZACIÓN	-94,457,070.74	-89,203,179.65	0.00	0.00
ACUMULADA DE BIENES	0.00	0.00	0.00	0.00
ACTIVOS DIFERIDOS	0.00	0.00	0.00	0.00
ESTIMACIÓN POR PÉRDIDA O DETERIORO DE	0.00	0.00	0.00	0.00
ACTIVOS NO CIRCULANTES	0.00	0.00	28,371,024.64	10,111,009.78
OTROS ACTIVOS NO CIRCULANTES	0.00	0.00	0.00	0.00
<b>TOTAL DE ACTIVOS NO CIRCULANTES</b>	<b>600,876,388.69</b>	<b>600,643,997.47</b>	<b>899,397,705.20</b>	<b>899,397,705.20</b>
<b>TOTAL DEL PASIVO</b>				
<b>PASIVO CIRCULANTE</b>				
CUENTAS POR PAGAR A LARGO PLAZO	0.00	0.00	0.00	0.00
DOCUMENTOS POR PAGAR A LARGO PLAZO	0.00	0.00	0.00	0.00
DEUDA PÚBLICA A LARGO PLAZO	0.00	0.00	0.00	0.00
PASIVOS DIFERIDOS A LARGO PLAZO	0.00	0.00	0.00	0.00
FONDOS Y BIENES DE TERCEROS EN GARANTÍA	0.00	0.00	0.00	0.00
Y/O ADMINISTRACIÓN A LARGO PLAZO	0.00	0.00	0.00	0.00
PROVISIONES A LARGO PLAZO	0.00	0.00	0.00	0.00
TOTAL DE PASIVOS NO CIRCULANTES	0.00	0.00	0.00	0.00
<b>TOTAL DEL PASIVO</b>			<b>28,371,024.64</b>	<b>10,111,009.78</b>
<b>PASIVO NO CIRCULANTE</b>				
CUENTAS POR PAGAR A LARGO PLAZO	0.00	0.00	0.00	0.00
DOCUMENTOS POR PAGAR A LARGO PLAZO	0.00	0.00	0.00	0.00
DEUDA PÚBLICA A LARGO PLAZO	0.00	0.00	0.00	0.00
PASIVOS DIFERIDOS A LARGO PLAZO	0.00	0.00	0.00	0.00
FONDOS Y BIENES DE TERCEROS EN GARANTÍA	0.00	0.00	0.00	0.00
Y/O ADMINISTRACIÓN A LARGO PLAZO	0.00	0.00	0.00	0.00
PROVISIONES A LARGO PLAZO	0.00	0.00	0.00	0.00
TOTAL DE PASIVOS NO CIRCULANTES	0.00	0.00	0.00	0.00
<b>TOTAL DEL PASIVO</b>			<b>28,371,024.64</b>	<b>10,111,009.78</b>
<b>HACIENDA PÚBLICA / PATRIMONIO</b>				
HACIENDA PÚBLICA/PATRIMONIO CONTRIBUIDO	899,397,705.20	899,397,705.20	899,397,705.20	899,397,705.20
AFORTACIONES	898,525,785.20	898,525,785.20	898,525,785.20	898,525,785.20
DONACIONES DE CAPITAL	871,920.00	871,920.00	871,920.00	871,920.00
ACTUALIZACIÓN DE LA HACIENDA PÚBLICA/PATRIMONIO	0.00	0.00	0.00	0.00

MUNICIPIO DE TEHUACÁN PUEBLA

ESTADO DE SITUACIÓN FINANCIERA  
Al 30 de Junio de 2019 y 2018  
(Cifras en pesos)

	2019	2018
HACIENDA PÚBLICA/PATRIMONIO GENERADO	-177,229,039.94	-294,861,415.12
RESULTADOS DEL EJERCICIO (AHORRO / DESAHORRO)	117,900,351.06	-32,771,033.99
RESULTADOS DE EJERCICIOS ANTERIORES	8,352,039.45	41,001,593.48
REVALUOS	0.00	0.00
RESERVAS	0.00	0.00
RECTIFICACIONES DE RESULTADOS DE EJERCICIOS ANTERIORES	-303,481,430.45	-303,091,974.61
EXCESO O INSUFICIENCIA EN LA ACTUALIZACIÓN DE LA HACIENDA PÚBLICA/PATRIMONIO	0.00	0.00
RESULTADO POR POSICIÓN MONETARIA	0.00	0.00
RESULTADO POR TENENCIA DE ACTIVOS NO MONETARIOS	0.00	0.00
TOTAL HACIENDA PÚBLICA/PATRIMONIO.....	722,168,665.26	604,536,290.08
TOTAL DEL PASIVO Y HACIENDA PÚBLICA/PATRIMONIO....	750,539,689.90	614,647,299.86



SECRETARÍA DEL HONORABLE AYUNTAMIENTO DE TEHUACÁN GOBIERNO DE LA CIUDAD 2018 - 2021

LIC. ALEJANDRO GUERRERO MARTINEZ SECRETARIO GENERAL



PRESIDENCIA MUNICIPAL

LIC. FELIPE DE JESUS PATUÑO MARTINEZ PRESIDENTE MUNICIPAL



LIC. ANDRÉS ESCOBEDO CALDERÓN TEFORERO MUNICIPAL

TESORERIA MUNICIPAL DE TEHUACÁN

Bajo protesta de decir verdad declaro que los Estados Financieros y sus notas, son razonablemente correctos y son responsabilidad del emisor.

MUNICIPIO DE TEHUACÁN PUEBLA

ESTADO DE VARIACIÓN EN LA HACIENDA PÚBLICA  
Del 1 de Enero al 30 de Junio de 2019  
(Cifras en pesos)

Concepto	Hacienda Pública/ Patrimonio Contribuido	Hacienda Pública/ Patrimonio Generado de Ejercicios Ant.	Hacienda Pública/ Patrimonio Generado del Ejercicio	Exceso o Insuficiencia en la Actualización de la Hacienda Pública / Patrimonio /	TOTAL
Hacienda Pública / Patrimonio Contribuido Neto 2018	899,397,705.20				899,397,705.20
Aportaciones	898,525,785.20				898,525,785.20
Donaciones de Capital	871,920.00				871,920.00
Actualización de la Hacienda Pública/Patrimonio	0.00				0.00
Hacienda Pública / Patrimonio Generado Neto 2018		-262,090,381.13	-32,771,033.99		-294,861,415.12
Resultados del Ejercicio (Ahorro/Desahorro)			-32,771,033.99		-32,771,033.99
Resultados de Ejercicios Anteriores					41,001,593.48
Revalúos		41,001,593.48			0.00
Reservas		0.00			0.00
Rectificaciones de Resultados de Ejercicios Anteriores		-303,091,974.61			-303,091,974.61
Exceso o Insuficiencia en la Actualización de la Hacienda Pública/Patrimonio Neto 2018				0.00	0.00
Resultado por Posición Monetaria					0.00
Resultado por Tenencia de Activos no Monetarios					0.00
Hacienda Pública / Patrimonio Neto Final 2018	899,397,705.20	-262,090,381.13	-32,771,033.99		604,536,290.08
Cambios en la Hacienda Pública / Patrimonio Contribuido Neto 2019	0.00				0.00
Aportaciones	0.00				0.00
Donaciones de Capital	0.00				0.00
Actualización de la Hacienda Pública/Patrimonio	0.00				0.00

ESTADO DE VARIACIÓN EN LA HACIENDA PÚBLICA  
Del 1 de Enero al 30 de Junio de 2019  
(Cifras en pesos)



Variaciones de la Hacienda Pública /			
Patrimonio Generado Neto 2019	-32,649,554.03	150,281,929.21	117,632,375.18
Resultados del Ejercicio		117,900,351.06	117,900,351.06
(Ahorro/Desahorro)			
Resultados de Ejercicios Anteriores	-32,771,033.99	32,771,033.99	121,479.96
Revalúos	0.00	0.00	0.00
Reservas	0.00	0.00	0.00
Rectificaciones de Resultados de			
Ejercicios Anteriores	-389,455.84		-389,455.84
Cambios en el Exceso o Insuficiencia en			
la Actualización de la Hacienda			
Pública/Patrimonio Neto 2019			0.00
Resultado por Posición Monetaria			0.00
Resultado por Tenencia de Activos no			0.00
Monetarios			0.00
Hacienda Pública / Patrimonio Neto	899,397,705.20	117,510,895.22	722,168,665.26
Final 2019	-294,739,935.16		

Bajo protesta de decir verdad declaro que los Estados Financieros y sus notas, son razonablemente correctos y son responsabilidad del emisor.




LIC. FELIPE DE JESUS PAJANE MARTINEZ  
PRESIDENTE MUNICIPAL  
AYUNTAMIENTO  
TEHUACÁN PUE.  
2018 - 2021

LIC. ALEJANDRO GUERRERO MARTINEZ  
SECRETARIO GENERAL  
AYUNTAMIENTO  
TEHUACÁN  
2018 - 2021

LIC. ANDRÉS ESCOBEDO CALDERÓN  
TESORERO MUNICIPAL  
MUNICIPAL  
DE TEHUACÁN  
2018-2021








MUNICIPIO DE TEHUACÁN PUEBLA

ESTADO DE CAMBIOS EN LA SITUACIÓN FINANCIERA  
Al 30 de Junio de 2019 y 2018  
(Cifras en pesos)

Origen	Aplicación	Origen	Aplicación
	RESERVAS		-
	RECTIFICACIONES DE RESULTADOS DE EJERCICIOS ANTERIORES		389,455.84
	EXCESO O INSUFICIENCIA EN LA ACTUALIZACIÓN DE LA HACIENDA PÚBLICA/PATRIMONIO		-
	RESULTADO POR POSICIÓN MONETARIA		-
	RESULTADO POR TENENCIA DE ACTIVOS NO MONETARIOS		-

Bajo protesta de decir verdad declaramos que los Estados Financieros y sus notas, son razonablemente correctos y son responsabilidad del emisor.

LIC. ALEJANDRO GUERRERO MARTINEZ  
SECRETARIO GENERAL

LIC. ANDRÉS ESCOBEDO CALDERÓN  
TESORERO MUNICIPAL



ESTADO DE FLUJOS DE EFECTIVO  
 Del 1 de Junio al 30 de Junio de 2019 y 2018  
 (Cifras en pesos)

2019

2018

2019

2018

FLUJOS DE EFECTIVO DE LAS ACTIVIDADES DE INVERSIÓN

	2019	2018
ORIGEN	72,416,689.06	463,457,636.88
IMPUESTOS	-6,021,372.00	21,190,744.20
CUOTAS Y APORTACIONES DE SEGURIDAD SOCIAL	0.00	0.00
CONTRIBUCIONES DE MEJORAS	0.00	0.00
DERECHOS	4,414,765.08	50,835,468.13
PRODUCTOS DE TIPO CORRIENTE	375,863.62	2,242,226.34
APROVECHAMIENTOS DE TIPO CORRIENTE	690,766.74	3,118,884.98
INGRESOS POR VENTA DE BIENES Y PRESTACIÓN DE SERVICIOS	0.00	0.00
PART. APORT. CONV. INCENT. DERIV. D/COLAB. FISCAL, F. DIST. DE APORT	72,924,551.34	385,441,409.18
TRANSFERENCIAS, ASIGNACIONES, SUBSIDIOS Y SUBVENCIÓNES Y PENSIONES Y JUBILACIONES	0.00	0.00
OTROS ORIGENES DE OPERACIÓN	32,114.28	628,904.05
APLICACIÓN	37,998,602.72	339,734,897.05
SERVICIOS PERSONALES	26,495,925.00	173,698,659.18
MATERIALES Y SUMINISTROS	3,763,243.26	33,980,475.27
SERVICIOS GENERALES	9,443,936.79	101,800,758.05
TRANSFERENCIAS INTERNAS Y ASIGNACIONES AL SECTOR PÚBLICO	4,754,334.41	23,050,911.76
TRANSFERENCIAS AL RESTO DEL SECTOR PÚBLICO	0.00	0.00
SUBSIDIOS Y SUBVENCIÓNES	0.00	0.00
AYUDAS SOCIALES	-8,017,094.00	1,055,634.35
PENSIONES Y JUBILACIONES	980,866.00	5,856,644.00
TRANSFERENCIAS A FIDEICOMISOS, MANDATOS Y CONTRATOS ANÁLOGOS	0.00	0.00
TRANSFERENCIAS A LA SEGURIDAD SOCIAL	0.00	0.00
DONATIVOS	0.00	145,371.25
TRANSFERENCIAS AL EXTERIOR	0.00	0.00
PARTICIPACIONES	577,391.26	0.00
APORTACIONES	0.00	0.00
CONVENIOS	0.00	0.00
OTRAS APLICACIONES DE OPERACIÓN	0.00	146,443.19
FLUJOS NETOS DE EFECTIVO POR ACTIVIDADES DE OPERACIÓN	34,418,086.34	123,722,739.83

FLUJOS DE EFECTIVO DE LAS ACTIVIDADES DE INVERSIÓN

	2019	2018
ORIGEN	0.00	0.00
BIENES INMUEBLES, INFRAESTRUCTURA Y CONSTRUCCIONES EN PROCESO	0.00	0.00
BIENES MUEBLES	0.00	0.00
OTROS ORIGENES DE INVERSIÓN	0.00	0.00
APLICACIÓN	1,702,784.22	266,852,120.57
BIENES INMUEBLES, INFRAESTRUCTURA Y CONSTRUCCIONES EN PROCESO	815,287.51	279,047,294.16
BIENES MUEBLES	887,496.71	-12,195,173.59
OTRAS APLICACIONES DE INVERSIÓN	0.00	0.00
FLUJOS NETOS DE EFECTIVO POR ACTIVIDADES DE INVERSIÓN	-1,702,784.22	-266,852,120.57



FLUJOS DE EFECTIVO DE LAS ACTIVIDADES DE FINANCIAMIENTO

	2019	2018
ORIGEN	2,429,015.22	-44,239,651.61
ENDEUDAMIENTO NETO	0.00	0.00
INTERNO	0.00	0.00
EXTERNO	0.00	0.00
OTROS ORIGENES DE FINANCIAMIENTO	2,429,015.22	-44,239,651.61
APLICACIÓN	6,853,567.30	-42,810,934.50
SERVICIOS DE LA DEUDA	0.00	-3,870,392.71
INTERNO	0.00	-3,870,392.71
EXTERNO	0.00	0.00
OTRAS APLICACIONES DE FINANCIAMIENTO	6,853,567.30	-38,940,541.79
FLUJOS NETOS DE EFECTIVO POR ACTIVIDADES DE FINANCIAMIENTO	-4,424,552.08	-1,428,717.11
Incremento/Disminución Neta en el Efectivo y Equivalentes al Efectivo	28,290,750.04	-152,298,883.27
Efectivo y Equivalentes al Efectivo al Inicio del Ejercicio	97,658,949.24	164,453,935.93
Efectivo y Equivalentes al Efectivo al Final del Ejercicio	125,949,699.28	12,155,052.66

MUNICIPIO DE TEHUACÁN PUEBLA

ESTADO DE FLUJOS DE EFECTIVO  
Del 1 de Junio al 30 de Junio de 2019 y 2018  
(Cifras en pesos)

Bajo protesta de decir verdad, declaramos que los Estados Financieros y sus notas,  
son razonablemente correctos y son responsabilidad del emisor.

LIC. FELIPE DE JESUS PATJANE MARTINEZ  
PRESIDENTE MUNICIPAL

LIC. ALEJANDRO GUERRERO MARTINEZ  
SECRETARIO GENERAL

AYUNTAMIENTO  
TEHUACAN, PUE  
2018 - 2021

AYUNTAMIENTO  
DE TEHUACAN  
GOBIERNO DE LA CIUDAD  
2018 - 2021


LIC. ANDRES ESCOBEDO CALDERON  
TESORERO MUNICIPAL

TESORERIA  
MUNICIPAL  
DE TEHUACAN  
2018-2021

MUNICIPIO DE TEHUACÁN PUEBLA  
INFORME SOBRE PASIVOS CONTINGENTES  
Al 30 de Junio de 2019  
(Cifras en pesos)

DEMANDAS:

---

---

---

---

---

JUICIOS:

---

---

---

---

---

AVALES:

---

---

---

---

---

GARANTÍAS:

---

---

---

---

---

Bajo protesta de decir verdad declaramos que los Estados Financieros y sus notas,  
son razonablemente correctos y son responsabilidad del emisor.

ESTADOS UNIDOS MEXICANOS  
  
PRESIDENCIA MUNICIPAL  
AYUNTAMIENTO  
TEHUACÁN, PUE.  
PRESIDENTE MUNICIPAL 2018 - 2021

LIC. FELIPE DE JESUS PATJANE MARTINEZ  
PRESIDENTE MUNICIPAL

ESTADOS UNIDOS MEXICANOS  
  
SECRETARÍA DEL HONORABLE AYUNTAMIENTO DE TEHUACÁN  
GOBIERNO DE LA CIUDAD  
2018 - 2021

LIC. ALEJANDRO GUERRERO MARTINEZ  
SECRETARIO GENERAL

LIC. ANDRES ESCOBEDO CALDERÓN  
TESORERO MUNICIPAL

TESORERÍA MUNICIPAL  
DE TEHUACÁN  
2018-2021

## MUNICIPIO DE TEHUACÁN PUEBLA

ESTADO ANALÍTICO DEL ACTIVO  
Del 1 de Enero al 30 de Junio de 2019  
(Cifras en pesos)

Concepto	Saldo Inicial 1	Cargos del periodo 2	Abonos del periodo 3	Saldo final 4=(1+2-3)	Variación del periodo 5=(4-1)
ACTIVO	614,647,299.86	1,140,040,644.41	1,004,148,254.37	750,539,689.90	135,892,390.04
ACTIVO CIRCULANTE	14,003,302.39	1,133,227,366.14	997,567,367.32	149,663,301.21	135,659,998.82
EFFECTIVO Y EQUIVALENTES	12,155,052.66	628,240,582.59	514,445,935.97	125,949,699.28	113,794,646.62
DERECHOS A RECIBIR EFECTIVO O EQUIVALENTES	1,848,249.73	491,823,912.02	483,121,431.35	10,550,730.40	8,702,480.67
DERECHOS A RECIBIR BIENES O SERVICIOS	0.00	13,162,871.53	0.00	13,162,871.53	13,162,871.53
INVENTARIOS	0.00	0.00	0.00	0.00	0.00
ALMACENES	0.00	0.00	0.00	0.00	0.00
ESTIMACIÓN POR PÉRDIDAS O DETERIORO DE ACTIVOS CIRCULANTES	0.00	0.00	0.00	0.00	0.00
OTROS ACTIVOS CIRCULANTES	0.00	0.00	0.00	0.00	0.00
ACTIVO NO CIRCULANTE	600,643,997.47	6,813,278.27	6,580,887.05	600,876,388.69	232,391.22
INVERSIONES FINANCIERAS A LARGO PLAZO	0.00	0.00	0.00	0.00	0.00
DERECHOS A RECIBIR EFECTIVO O EQUIVALENTES A LARGO PLAZO	29,288,750.00	1,600.00	0.00	29,290,350.00	1,600.00
BIENES INMUEBLES, INFRAESTRUCTURA Y CONSTRUCCIONES EN PROCESO	552,746,797.49	2,519,422.73	190,034.73	555,076,185.49	2,329,388.00
BIENES MUEBLES	107,366,685.47	3,155,294.31	0.00	110,521,979.78	3,155,294.31
ACTIVOS INTANGIBLES	444,944.16	0.00	0.00	444,944.16	0.00
DEPRECIACIÓN, DETERIORO Y AMORTIZACIÓN ACUMULADA DE BIENES	-89,203,179.65	-1,136,961.23	-6,390,852.32	-94,457,070.74	-5,253,891.09
ACTIVOS DIFERIDOS	0.00	0.00	0.00	0.00	0.00
ESTIMACIÓN POR PÉRDIDA O DETERIORO DE ACTIVOS NO CIRCULANTES	0.00	0.00	0.00	0.00	0.00
OTROS ACTIVOS NO CIRCULANTES	0.00	0.00	0.00	0.00	0.00

Bajo protesta de decir verdad declaramos que los Estados Financieros y sus notas, son razonablemente correctos y son responsabilidad del emisor.

MUNICIPIO DE TEHUACÁN PUEBLA

ESTADO ANALÍTICO DEL ACTIVO  
Del 1 de Enero al 30 de Junio de 2019  
(Cifras en pesos)



PRESIDENCIA MUNICIPAL

AYUNTAMIENTO TEHUACÁN, PUE.

LIC. FELIPE DE JESUS PATJANE MARTINEZ  
PRESIDENTE MUNICIPAL

*[Handwritten signature]*

LIC. ALEJANDRO GUERRERO MARTINEZ  
SECRETARIO GENERAL



SECRETARÍA DEL HONORABLE AYUNTAMIENTO DE TEHUACÁN



TEHUACÁN GOBIERNO D LA CIUDAD 2018 - 2021

*[Large handwritten signature]*

LIC. ANDRÉS ESCOBEDO CALDERÓN  
TESORERO MUNICIPAL

TESORERÍA MUNICIPAL DE TEHUACÁN 2018-2021

MUNICIPIO DE TEHUACÁN PUEBLA

ESTADO ANALÍTICO DE LA DEUDA Y OTROS PASIVOS  
Del 1 de Junio al 30 de Junio de 2019  
(Cifras en pesos)

DENOMINACIÓN DE LAS DEUDAS	Moneda de Contratación	Institución o País Acreedor	Saldo Inicial del Periodo	Saldo Final del Periodo
<b>DEUDA PÚBLICA</b>				
CORTO PLAZO				
<b>DEUDA INTERNA</b>				
Instituciones de Crédito			0.00	0.00
Títulos y Valores			0.00	0.00
Arrendamientos financieros			0.00	0.00
<b>DEUDA EXTERNA</b>				
Organismos Financieros Internacionales			0.00	0.00
Deuda Bilateral			0.00	0.00
Títulos y Valores			0.00	0.00
Arrendamientos Financieros			0.00	0.00
<b>SUBTOTAL CORTO PLAZO</b>			<b>0.00</b>	<b>0.00</b>
LARGO PLAZO				
<b>DEUDA INTERNA</b>				
Instituciones de Crédito			0.00	0.00
Títulos y Valores			0.00	0.00
Arrendamientos financieros			0.00	0.00
<b>DEUDA EXTERNA</b>				
Organismos Financieros Internacionales			0.00	0.00
Deuda Bilateral			0.00	0.00
Títulos y Valores			0.00	0.00
Arrendamientos Financieros			0.00	0.00
<b>SUBTOTAL LARGO PLAZO</b>			<b>0.00</b>	<b>0.00</b>
<b>OTROS PASIVOS</b>			<b>10,111,009.78</b>	<b>28,371,024.64</b>
<b>TOTAL DEUDA Y OTROS PASIVOS</b>			<b>10,111,009.78</b>	<b>28,371,024.64</b>

Bajo protesta de decir verdad declaro que los Estados Financieros y sus notas son razonablemente correctos y son responsabilidad del emisor.

LIC. FELIPE DE JESUS PATJANE MARTINEZ  
PRESIDENTE MUNICIPAL

PRESIDENCIA MUNICIPAL

AYUNTAMIENTO  
TEHUACÁN, PUE.  
2018 - 2021

LIC. ALEJANDRO GUERRERO MARTINEZ  
SECRETARIO GENERAL

SECRETARÍA DEL HONORABLE AYUNTAMIENTO DE TEHUACÁN

GOBIERNO DE LA CIUDAD  
2018 - 2021

LIC. ANDRES ESCOBEDO CALDERÓN  
TESORERO MUNICIPAL

TESORERÍA MUNICIPAL  
TEHUACÁN  
2018 - 2021

MUNICIPIO DE TEHUACÁN PUEBLA

ESTADO ANALÍTICO DE INGRESOS

Del 1 de Enero al 30 de Junio de 2019  
(Cifras en pesos)

Rubro de Ingresos	Ingreso Estimado (1)	Ampliaciones y Reducciones (2)	Ingreso Modificado (3=1+2)	Ingreso Devengado (4)	Ingreso Recaudado (5)	Diferencia (6=5-1)
IMPUESTOS	56,354,904.50	3,242,239.80	59,597,144.30	47,304,177.68	47,304,177.68	-9,050,726.82
CUOTAS Y APORTACIONES DE SEGURIDAD SOCIAL	0.00	0.00	0.00	0.00	0.00	0.00
CONTRIBUCIONES DE MEJORAS	109,500,853.84	-10,497,055.91	99,003,797.93	28,587,162.19	28,587,162.19	-80,913,691.65
DERECHOS	7,942,264.00	179,314.50	8,121,578.50	2,391,160.97	2,391,160.97	-5,551,103.03
PRODUCTOS	21,615,379.54	456,186.14	22,071,565.68	4,666,198.83	4,666,198.83	-16,949,180.71
APROVECHAMIENTOS	0.00	3,585,966.41	3,585,966.41	3,585,966.41	3,585,966.41	3,585,966.41
INGRESOS POR VENTAS DE BIENES, PRESTACIÓN DE SERVICIOS Y OTROS INGRESOS PARTICIPACIONES, APORTACIONES, CONVENIOS, INCENTIVOS DERIV. DE LA COLAB. FISCAL Y FONDOS DIST. DE APORT	634,671,313.09	76,794,395.07	711,465,708.16	356,092,075.17	356,092,075.17	-278,579,237.92
TRANSFERENCIAS, ASIGNACIONES, SUBSIDIOS Y SUBVENCIONES, Y PENSIONES Y JUBILACIONES	0.00	3,745,730.67	3,745,730.67	0.00	0.00	0.00
INGRESOS DERIVADOS DE FINANCIAMIENTOS	0.00	0.00	0.00	-1,000,000.00	-1,000,000.00	-1,000,000.00
TOTAL	830,084,714.97	77,506,776.68	907,591,491.65	441,626,741.25	441,626,741.25	-3,585,966.41
					Ingresos Excedentes	3,585,966.41

MUNICIPIO DE TEHUACÁN PUEBLA

ESTADO ANALÍTICO DE INGRESOS  
Del 1 de Enero al 30 de Junio de 2019  
(Cifras en pesos)

Estado Analítico de Ingresos por Fuente de Financiamiento	Ingreso Estimado (1)	Ampliaciones/ Reducciones (2)	Ingreso Modificado (3=1+2)	Ingreso Devengado (4)	Ingreso Recaudado (5)	Diferencia (6=5-1)
INGRESOS DEL PODER EJECUTIVO FEDERAL O ESTATAL Y DE LOS MUNICIPIOS	830,084,714.97	73,920,810.27	904,005,525.24	439,040,774.84	439,040,774.84	-391,043,940.13
IMPUESTOS	56,354,904.50	3,242,239.80	59,597,144.30	47,304,177.68	47,304,177.68	-9,050,726.82
CUOTAS Y APORTACIONES DE SEGURIDAD SOCIAL	0.00	0.00	0.00	0.00	0.00	0.00
CONTRIBUCIONES DE MEJORAS	109,500,853.84	-10,497,055.91	99,003,797.93	28,587,162.19	28,587,162.19	-80,913,691.65
DERECHOS	7,942,264.00	179,314.50	8,121,578.50	2,391,160.97	2,391,160.97	-5,551,103.03
PRODUCTOS	21,615,379.54	456,186.14	22,071,565.68	4,666,198.83	4,666,198.83	-16,949,180.71
APROVECHAMIENTOS	634,671,313.09	76,794,395.07	711,465,708.16	356,092,075.17	356,092,075.17	-278,579,237.92
PARTICIPACIONES, APORTACIONES, CONVENIOS, INCENTIVOS DERIV. DE LA COLAB. FISCAL Y FONDOS DIST. DE APORT TRANSFERENCIAS, ASIGNACIONES, SUBSIDIOS Y SUBVENCIONES, Y PENSIONES Y JUBILACIONES	0.00	3,745,730.67	3,745,730.67	0.00	0.00	0.00
INGRESOS DE LOS ENTES PÚBLICOS DE LOS PODERES LEGISLATIVO Y JUDICIAL, DE LOS ÓRGANOS AUTÓNOMOS Y DEL SECTOR PARAESTATAL O PARAMUNICIPAL, ASÍ COMO DE LAS EMPRESAS PRODUCTIVAS DEL ESTADO	0.00	0.00	0.00	0.00	0.00	0.00
CUOTAS Y APORTACIONES DE SEGURIDAD SOCIAL	0.00	0.00	0.00	0.00	0.00	0.00
PRODUCTOS	0.00	0.00	0.00	0.00	0.00	0.00
INGRESOS POR VENTAS DE BIENES, PRESTACIÓN DE SERVICIOS Y OTROS INGRESOS	0.00	0.00	0.00	0.00	0.00	0.00
TRANSFERENCIAS, ASIGNACIONES, SUBSIDIOS Y SUBVENCIONES, Y PENSIONES Y JUBILACIONES	0.00	0.00	0.00	0.00	0.00	0.00




MUNICIPIO DE TEHUACÁN PUEBLA

ESTADO ANALÍTICO DE INGRESOS

Del 1 de Enero al 30 de Junio de 2019  
(Cifras en pesos)

Estado Analítico de Ingresos por Fuente de Financiamiento	Ingreso Estimado (1)	Ampliaciones/ Reducciones (2)	Ingreso Modificado (3=1+2)	Ingreso Devengado (4)	Ingreso Recaudado (5)	Diferencia (6=5-1)
INGRESOS DERIVADOS DE FINANCIAMIENTO	0.00	0.00	0.00	-1,000,000.00	-1,000,000.00	-1,000,000.00
INGRESOS DERIVADOS DE FINANCIAMIENTOS	0.00	0.00	0.00	-1,000,000.00	-1,000,000.00	-1,000,000.00
<b>TOTAL</b>	<b>830,084,714.97</b>	<b>73,920,810.27</b>	<b>904,005,525.24</b>	<b>438,040,774.84</b>	<b>438,040,774.84</b>	<b>Ingresos Excedentes</b>
						<b>0.00</b>


Bajo protesta de decir verdad declaramos que los Estados Financieros y sus notas,  
son razonablemente correctos y son responsabilidad del emisor.




LIC. FELIPE DE JESUS PATJANE MARTINEZ  
PRESIDENTE MUNICIPAL



LIC. ALEJANDRO GUERRERO MARTINEZ  
SECRETARIO GENERAL DEL  
HONORABLE  
AYUNTAMIENTO  
DE TEHUACÁN




AYUNTAMIENTO  
TEHUACÁN PUE.  
2018 - 2021



AYUNTAMIENTO  
TEHUACÁN PUE.  
2018 - 2021

LIC. ANDRÉS ESCOBEDO CALDERÓN  
TESORERO MUNICIPAL



AYUNTAMIENTO  
TEHUACÁN PUE.  
2018 - 2021

MUNICIPIO DE TEHUACÁN PUEBLA

ESTADO ANALÍTICO DEL EJERCICIO DEL PRESUPUESTO DE EGRESOS  
 CLASIFICACIÓN ADMINISTRATIVA  
 Del 1 de Enero al 30 de Junio de 2019  
 (Cifras en pesos)

Concepto	Egreso Aprobado (1)	Ampliaciones/Reducciones (2)	Egreso Modificado (3=1+2)	Egreso Devengado (4)	Egreso Pagado (5)	Subejercicio (6=3-4)
3	830,084,714.97	77,506,776.68	907,591,491.65	325,957,181.45	307,921,318.37	581,634,310.20
3.1	830,084,714.97	77,506,776.68	907,591,491.65	325,957,181.45	307,921,318.37	581,634,310.20
3.1.1	830,084,714.97	77,506,776.68	907,591,491.65	325,957,181.45	307,921,318.37	581,634,310.20
3.1.1.1	830,084,714.97	77,506,776.68	907,591,491.65	325,957,181.45	307,921,318.37	581,634,310.20
3.1.1.1.1	830,084,714.97	77,506,776.68	907,591,491.65	325,957,181.45	307,921,318.37	581,634,310.20
3.1.1.1.1.1	830,084,714.97	77,506,776.68	907,591,491.65	325,957,181.45	307,921,318.37	581,634,310.20
000	0.00	0.00	0.00	0.00	0.00	0.00
0000	0.00	0.00	0.00	0.00	0.00	0.00
0101	26,195,812.41	-5,022,817.57	21,172,994.84	12,437,551.15	9,383,866.64	8,735,443.69
0102	1,940,800.02	1,318,432.82	3,259,232.84	2,686,072.74	2,525,426.43	573,160.10
0201	8,884,507.47	3,802,988.95	12,687,496.42	4,658,896.58	3,963,657.94	8,028,599.84
0301	0.00	13,020,922.06	13,020,922.06	10,882,489.54	10,850,980.76	2,138,432.52
0302	3,237,814.71	-157,221.57	3,080,593.14	2,155,215.00	2,050,537.67	925,378.14
0303	6,399,600.00	631,391.84	7,030,991.84	5,654,997.51	5,477,724.32	1,375,994.33
0304	0.00	0.00	0.00	0.00	0.00	0.00
0305	0.00	0.00	0.00	0.00	0.00	0.00
0306	2,235,720.00	70,660.54	2,306,380.54	1,312,369.87	1,228,068.74	994,010.67
0307	2,970,620.00	2,189,356.52	5,159,976.52	2,369,839.90	2,254,416.05	2,790,136.62
0308	5,397,103.43	582,784.29	5,979,887.72	3,127,676.85	3,060,302.29	2,852,210.87
0309	2,522,060.68	15,852,831.64	18,374,892.32	16,402,331.59	16,389,035.76	1,972,560.73
0310	2,672,000.00	-57,346.93	2,614,653.07	1,009,457.67	893,404.32	1,605,195.40
0311	4,455,601.90	55,971.05	4,511,572.95	1,351,686.61	1,337,799.89	3,159,886.34
0401	5,507,206.67	-60,549.60	5,446,657.07	3,051,677.58	3,003,465.12	2,394,979.49
0501	3,092,131.00	-1,065.38	3,091,065.62	1,310,384.65	1,291,935.07	1,780,680.97
0502	22,189,282.21	-4,061,602.71	18,127,679.50	14,213,958.20	14,193,064.18	3,913,721.30
0503	4,516,053.96	259,905.23	4,775,959.19	2,601,967.56	2,353,675.63	2,173,991.63
0504	2,560,520.00	-3,777.40	2,556,742.60	274,282.79	258,854.49	2,282,459.81
0601	79,609,539.88	-3,305,653.14	76,303,886.74	42,603,936.08	41,893,192.67	33,699,950.66
0602	14,728,206.70	5,154,800.27	19,883,006.97	1,430,487.89	1,425,524.77	18,452,519.08
0603	31,292,482.31	1,664.00	31,294,146.31	17,206,942.08	15,473,764.11	14,087,204.23

MUNICIPIO DE TEHUACÁN PUEBLA

ESTADO ANALÍTICO DEL EJERCICIO DEL PRESUPUESTO DE EGRESOS  
CLASIFICACIÓN ADMINISTRATIVA

Del 1 de Enero al 30 de Junio de 2019  
(Cifras en pesos)

Concepto	Egreso Aprobado (1)	Ampliaciones/Reducciones (2)	Egreso Modificado (3=1+2)	Egreso Devengado (4)	Egreso Pagado (5)	Subejercicio (6=3-4)
0604 DIRECCIÓN DE PROTECCIÓN CIVIL Y BOMBEROS	9,817,920.39	117,803.44	9,935,723.83	4,381,420.08	4,278,258.20	5,554,303.75
0605 DIRECCIÓN DE TRÁNSITO MUNICIPAL	16,937,898.70	-2,021,233.61	14,916,665.09	6,747,070.94	6,218,050.83	8,169,594.15
0606 SECRETARÍA DE SEGURIDAD PÚBLICA	891,615.85	266,493.43	1,158,109.28	702,331.89	663,249.43	455,777.39
0701 DIRECCIÓN DE INGRESOS	5,697,532.45	1,107,134.47	6,804,666.92	4,273,248.43	4,054,084.38	2,531,418.49
0702 TESORERÍA MUNICIPAL	79,271,244.06	-31,003,750.72	48,267,493.34	13,286,476.15	11,609,535.58	34,981,017.19
0703 DIRECCIÓN DE CONTABILIDAD	9,040,772.53	1,251,267.14	10,292,039.67	3,520,763.70	3,280,082.32	6,771,275.97
0704 DIRECCIÓN DE EGRESOS	6,966,030.89	320,231.64	7,286,262.53	2,188,888.52	2,153,698.71	5,097,374.01
0705 DIRECCIÓN DE INFORMACIÓN GEOGRÁFICA Y CATASTRO	4,184,527.10	667,846.60	4,852,373.70	2,884,237.72	2,794,632.30	1,968,135.98
0706 DIRECCIÓN DE COMPRAS	1,577,710.15	-30,002.18	1,547,707.97	829,770.81	772,863.48	717,937.16
0707 COORDINACIÓN DE BIENES MUEBLES	677,616.00	-4,500.00	673,116.00	209,102.39	191,736.89	464,013.61
0708 COORDINACIÓN DE LICITACIONES	1,395,900.00	237,436.80	1,633,336.80	851,789.21	832,200.08	781,547.59
0801 SISTEMA DIF MUNICIPAL	10,000,000.00	-1,449,856.79	8,550,143.21	4,080,000.00	4,080,000.00	4,470,143.21
0803 J. A. SANTA ANA TELIXTUC	632,441.69	5,926.76	638,368.45	281,881.07	281,881.07	356,487.38
0804 J. A. SANTA CATARINA OTZOLOTEPEC	620,190.62	4,562.76	624,753.38	271,406.15	271,406.15	353,347.23
0805 J. A. SAN DIEGO CHALMA	685,672.52	5,564.43	691,236.95	283,803.64	283,803.64	407,433.31
0806 J. A. SAN CRISTÓBAL TEPEPEOPAN	624,143.30	5,213.93	629,357.23	281,756.55	281,756.55	347,600.68
0807 J. A. SANTA CRUZ ACAPA	673,051.28	5,464.95	678,516.23	302,368.50	302,368.50	376,147.73
0808 J. A. SAN LORENZO TEOPIPILO	786,251.32	4,925.41	791,176.73	352,260.93	352,260.93	438,915.80
0809 J. A. SAN MARCOS NECOXTLA	587,828.46	5,469.45	593,297.91	266,758.78	266,758.78	326,539.13
0810 J. A. SANTA MARÍA COAPAN	1,583,079.41	4,099.47	1,587,178.88	738,683.97	738,683.97	848,494.91
0811 J. A. SAN NICOLÁS TEITZINTLA	1,008,437.16	8,707.25	1,017,144.41	459,062.75	459,062.75	558,081.66
0812 J. A. SAN PABLO TEPEZINGO	689,588.31	5,461.41	695,049.72	307,406.34	307,406.34	387,643.38
0813 J. A. SAN PEDRO ACOQUIACO	901,719.61	4,378.38	906,097.99	407,217.33	407,217.33	498,880.66
0814 J. A. MAGDALENA CUAYUCATEPEC	762,185.47	6,471.83	768,657.30	352,933.15	352,933.15	415,724.15
0815 I. EL ENCINAL	148,720.00	0.00	148,720.00	69,300.00	69,300.00	79,420.00
0816 I. PLAN DE FIERRO	74,360.00	0.00	74,360.00	34,650.00	34,650.00	39,710.00
0817 I. RANCHO CNBRAS	317,812.34	0.00	317,812.34	116,354.70	116,354.70	201,457.64
0818 I. SAN VICENTE FERRER	515,406.75	-25,606.32	489,800.43	222,938.11	222,938.11	266,862.32
0903 SECRETARÍA DE INFRAESTRUCTURA, SUSTENTABILIDAD Y ORDENAMIENTO TERRITORIAL	963,616.20	-116,453.18	847,163.02	172,514.90	125,107.91	674,648.12
0904 DIRECCIÓN DE OBRAS PÚBLICAS	304,781,346.19	42,216,146.69	346,997,492.88	42,671,042.22	40,631,898.60	304,326,450.66
0905 DIRECCIÓN DE DESARROLLO SOCIAL	0.00	2,010,369.81	2,010,369.81	2,009,357.50	1,848,336.13	1,012.31
0906 SECRETARÍA DE DESARROLLO HUMANO E INCLUSIÓN SOCIAL	3,291,616.00	-728,302.30	2,563,313.70	563,181.54	561,846.65	2,000,132.16
0907 INAFAM	281,538.40	0.00	281,538.40	118,128.00	118,128.00	163,410.40
1001 DIRECCIÓN DE COMUNICACIÓN SOCIAL	4,576,633.41	852,452.33	5,429,085.74	3,499,305.72	2,975,098.89	1,929,780.02
1002 DIRECCIÓN DE ASUNTOS JURÍDICOS	3,435,234.10	282,473.96	3,717,708.06	1,802,990.04	1,735,309.33	1,914,718.02
1003 DIRECCIÓN DE ATENCIÓN CIUDADANA	3,576,158.89	-76,072.54	3,500,086.35	721,542.54	718,393.50	2,778,543.81
1004 SALÓN DE REGIDORES	16,171,146.43	140,071.03	16,311,217.46	7,046,131.33	6,996,441.49	9,285,086.13

ESTADO ANALÍTICO DEL EJERCICIO DEL PRESUPUESTO DE EGRESOS  
 CLASIFICACIÓN ADMINISTRATIVA  
 Del 1 de Enero al 30 de Junio de 2019  
 (Cifras en pesos)

Concepto	Egreso Aprobado (1)	Ampliaciones/Reducciones (2)	Egreso Modificado (3=1+2)	Egreso Devengado (4)	Egreso Pagado (5)	Subejercicio (6=3-4)
1005 CONTRALORÍA MUNICIPAL	11,292,744.37	1,341,011.12	12,633,755.49	4,893,903.94	4,870,045.41	7,739,852.49
1006 DIRECCIÓN DE INFORMÁTICA Y SISTEMAS	5,348,033.28	814,286.01	6,162,319.29	1,975,772.48	1,476,155.55	4,186,546.81
1007 DIRECCIÓN DE PLANEACIÓN, EVALUACIÓN Y PROYECTOS	4,936,285.25	1,187,834.24	6,124,119.49	2,213,338.65	2,190,727.15	3,910,780.84
1008 SINDICATURA	4,645,125.69	95,721.40	4,740,847.09	2,179,239.94	2,089,428.60	2,561,607.15
1009 SECRETARÍA DEL AYUNTAMIENTO	5,778,557.01	196,318.22	5,974,875.23	3,218,892.66	3,157,750.30	2,755,982.57
1010 DIRECCIÓN DE REGISTRO CIVIL	5,065,934.31	-1,140,096.80	3,925,837.51	2,332,010.25	2,290,816.31	1,593,827.26
1011 OFICINA DE PRESIDENCIA	13,116,835.79	25,514,361.84	38,631,197.63	24,187,404.71	23,368,679.60	14,443,792.92
1012 DIRECCIÓN DE RECURSOS HUMANOS	1,835,710.00	4,710,912.24	6,546,622.24	2,887,780.78	1,906,658.33	3,658,841.46
1013 DIRECCIÓN DE PATRIMONIO HISTÓRICO	1,046,950.70	-355,554.30	691,396.40	492,060.52	485,911.90	199,335.88
1014 INSTITUTO MUNICIPAL DE LA MUJER	2,513,709.14	-30,147.40	2,483,561.74	980,728.87	975,560.37	1,502,832.87
1015 INSTITUTO MUNICIPAL DE LA JUVENTUD	852,296.00	203,358.04	1,055,654.04	829,311.45	814,663.40	226,342.59
1016 DIRECCIÓN DE GRUPOS VULNERABLES	5,305,225.28	-1,527,744.93	3,777,480.35	1,512,651.55	1,483,619.33	2,264,828.80
1017 JUBILADOS	7,023,059.00	-459,589.68	6,563,469.32	3,368,474.74	2,829,984.74	3,194,994.58
1018 PENSIONADOS	6,180,259.80	-402,037.13	5,778,222.67	2,644,336.73	2,201,960.73	3,133,885.94
1019 DESARROLLO DE CAPITAL HUMANO	1,541,029.60	26,963.33	1,567,992.93	625,239.79	625,145.79	942,753.14
1020 OFICIALIZA MAYOR	1,432,560.00	503,590.02	1,936,150.02	1,381,080.27	1,050,923.17	555,069.75
1021 SECRETARÍA PARTICULAR	1,312,000.00	2,478,151.20	3,790,151.20	2,539,295.02	2,539,295.02	1,250,856.18
1022 JUZGADO DE PAZ	942,890.40	20,076.84	962,967.24	345,550.37	335,447.75	617,416.87
1023 JUZGADO CIVIL	889,852.40	-36,942.95	852,909.45	406,457.39	388,375.91	446,452.06
1024 UNIDAD DE TRANSPARENCIA	755,616.01	7,194.00	762,810.01	380,081.61	373,870.91	382,728.40
1025 JUZGADO PENAL	664,170.20	5,000.00	669,170.20	255,659.86	234,423.67	413,510.34
1101 DIRECCIÓN DE MICRO, PEQUEÑAS Y MEDIANAS EMPRESAS	1,398,166.72	141,774.40	1,539,941.12	733,840.86	718,232.91	806,100.26
1102 DIRECCIÓN DE NORMATIVIDAD COMERCIAL	2,056,209.01	3,780.22	2,059,989.23	878,097.15	868,801.56	1,181,892.08
1103 DIRECCIÓN DE TURISMO	1,761,159.69	291,821.75	2,052,981.44	1,323,372.48	990,263.79	729,608.96
1104 DIRECCIÓN DE DESARROLLO RURAL, AGRICULTURA Y GANADERÍA	1,547,179.78	19,000.00	1,566,179.78	589,236.01	585,688.45	976,943.77
1105 DIRECCIÓN DE FOMENTO COMERCIAL Y ABRASO	1,646,977.48	-69,991.00	1,576,986.48	745,984.26	716,362.78	831,002.22
1106 ADMINISTRACIÓN DEL MERCADO 16 DE MARZO	4,208,922.00	-534,859.43	3,674,062.57	2,364,858.66	2,323,858.36	1,309,203.91
1107 ADMINISTRACIÓN DEL MERCADO LA PURISIMA	3,925,106.37	243,800.64	4,168,907.01	3,781,372.63	3,620,744.51	387,534.38
1108 ADMINISTRACIÓN TIANGUIS XOCHIPILLI Y COBRO FORNEO	2,948,125.57	-199,060.48	2,749,065.09	1,236,571.53	1,110,821.14	1,512,493.56
1109 ADMINISTRACIÓN DEL MERCADO LICENCIADO	0.00	50,593.08	50,593.08	0.00	0.00	50,593.08
1110 BENITO JUÁREZ GARCÍA	1,163,692.79	118,071.60	1,281,764.39	321,395.49	318,336.83	960,368.90
1111 SECRETARÍA DE DESARROLLO ECONOMICO	1,113,816.00	-23,207.04	1,090,608.96	281,367.31	280,815.59	809,241.65
1112 DIRECCION DE NOMENCLATURA	1,282,506.00	-39,483.01	1,243,022.99	1,516.99	1,516.99	1,241,506.00
TOTAL DEL GASTO	830,084,714.97	77,506,776.68	907,591,491.65	325,957,181.45	307,921,318.37	581,634,310.20

ESTADO ANALÍTICO DEL EJERCICIO DEL PRESUPUESTO DE EGRESOS  
CLASIFICACIÓN ADMINISTRATIVA

Del 1 de Enero al 30 de Junio de 2019  
(Cifras en pesos)

Bajo protesta de decir verdad declaramos que los Estados Financieros y sus notas,  
son razonablemente correctos y son responsabilidad del emisor.



LIC. FELIPE DE JESUS PATIJANE MARTINEZ  
PRESIDENTE MUNICIPAL

LIC. ALEJANDRO GUERRERO MARTINEZ  
SECRETARIO GENERAL

SECRETARIA  
DEL  
HONORABLE  
AYUNTAMIENTO  
DE TEHUACÁN

AYUNTAMIENTO  
TEHUACÁN, PUE.  
2018 - 2021

AYUNTAMIENTO  
TEHUACÁN  
GOBIERNO DE LA CIUDAD  
2018 - 2021

LIC. ANDRÉS ESCOBEDO CALDERÓN  
TESORERO MUNICIPAL



TESORERÍA  
MUNICIPAL  
DE TEHUACÁN  
2018-2021

ESTADO ANALÍTICO DEL EJERCICIO DEL PRESUPUESTO DE EGRESOS  
 CLASIFICACIÓN ECONÓMICA (POR TIPO DE GASTO)  
 Del 1 de Enero al 30 de Junio de 2019  
 (Cifras en pesos)

Concepto	Egreso Aprobado (1)	Ampliaciones/ Reducciones (2)	Egreso Modificado (3=1+2)	Egreso Devengado (4)	Egreso Pagado (5)	Subejercicio (6=3-4)
1 GASTO CORRIENTE	585,933,879.36	79,441,046.60	665,374,925.96	314,357,495.46	299,825,328.94	351,017,430.50
2 GASTO DE CAPITAL	225,147,516.81	144,553.46	225,292,070.27	5,758,950.99	3,236,120.43	219,533,119.28
3 AMORTIZACIÓN DE LA DEUDA Y DISMINUCIÓN DE PASIVOS	5,800,000.00	-1,030,957.33	4,769,042.67	0.00	0.00	4,769,042.67
4 PENSIONES Y JUBILACIONES	13,203,318.80	-1,047,866.05	12,155,452.75	5,840,735.00	4,859,869.00	6,314,717.75
5 PARTICIPACIONES	0.00	0.00	0.00	0.00	0.00	0.00
<b>TOTAL DEL GASTO</b>	<b>830,084,714.97</b>	<b>77,506,776.68</b>	<b>907,591,491.65</b>	<b>325,957,181.45</b>	<b>307,921,318.37</b>	<b>581,634,310.20</b>

Bajo protesta de decir verdad declaramos que los Estados Financieros y sus notas, son razonablemente correctos y son responsabilidad del emisor.

**PRESIDENCIA MUNICIPAL**  
 LIC. FELIPE DE JESUS PATUJNE MARTINEZ  
 PRESIDENTE MUNICIPAL

**SECRETARÍA**  
 LIC. ALEJANDRO GUERRERO MARTINEZ  
 SECRETARIO GENERAL

**TESORERÍA MUNICIPAL**  
 LIC. ANDRÉS ESCOBEDO CALDERÓN  
 TESORERO MUNICIPAL

MUNICIPIO DE TEHUACÁN PUEBLA

ESTADO ANALÍTICO DEL EJERCICIO DEL PRESUPUESTO DE EGRESOS  
 CLASIFICACIÓN POR OBJETO DEL GASTO (CAPÍTULO Y CONCEPTO)  
 Del 1 de Enero al 30 de Junio de 2019  
 (Cifras en pesos)

Concepto	Egreso Aprobado (1)	Ampliaciones/Reducciones (2)	Egreso Modificado (3=1+2)	Egreso Devengado (4)	Egreso Pagado (5)	Subejercicio (6=3-4)
1 SERVICIOS PERSONALES	302,101,248.28	-6,123,099.76	295,978,148.52	149,791,884.00	146,620,384.00	146,186,264.52
1.1 REMUNERACIONES AL PERSONAL DE CARÁCTER PERMANENTE	230,181,218.23	-7,815,819.04	222,365,399.19	123,873,960.00	121,169,147.00	98,491,439.19
1.2 REMUNERACIONES AL PERSONAL DE CARÁCTER TRANSITORIO	18,877,539.04	1,466,749.57	20,344,288.61	11,993,329.00	11,651,298.00	8,350,959.61
1.3 REMUNERACIONES ADICIONALES Y ESPECIALES	36,518,145.97	1,318,433.69	37,836,579.66	11,035,967.00	10,973,366.00	26,800,612.66
1.4 SEGURIDAD SOCIAL	0.00	0.00	0.00	0.00	0.00	0.00
1.5 OTRAS PRESTACIONES SOCIALES Y ECONÓMICAS	15,396,465.99	-1,187,084.75	14,209,381.24	2,587,828.00	2,525,773.00	11,621,553.24
1.6 PREVISIONES	1,127,879.05	-210,779.23	917,099.82	0.00	0.00	917,099.82
1.7 PAGO DE ESTÍMULOS A SERVIDORES PÚBLICOS	0.00	305,400.00	305,400.00	300,800.00	300,800.00	4,600.00
2 MATERIALES Y SUMINISTROS	88,231,563.28	17,854,890.28	106,086,453.56	47,682,839.16	41,455,031.02	58,403,614.40
2.1 MATERIALES DE ADMINISTRACIÓN, EMISIÓN DE DOCUMENTOS Y ARTÍCULOS OFICIALES	15,891,011.75	-4,116,167.99	11,774,843.76	4,727,488.85	3,686,738.04	7,047,354.91
2.2 ALIMENTOS Y UTENSILIOS	6,610,239.07	9,368,287.68	15,978,526.75	9,186,131.23	7,393,618.73	6,792,395.52
2.3 MATERIAS PRIMAS Y MATERIALES DE PRODUCCIÓN Y COMERCIALIZACIÓN	913,670.00	-383,702.38	529,967.62	5,005.62	5,005.62	524,962.00
2.4 MATERIALES Y ARTÍCULOS DE CONSTRUCCIÓN Y DE REPARACIÓN	5,624,288.04	19,504,941.89	25,129,229.93	18,367,106.22	17,269,279.35	6,762,123.71
2.5 PRODUCTOS QUÍMICOS, FARMACÉUTICOS Y DE LABORATORIO	7,041,294.67	-476,089.50	6,565,205.17	4,611,437.29	3,719,403.78	1,953,767.88
2.6 COMBUSTIBLES, LUBRICANTES Y ADITIVOS	29,319,399.10	-8,435,549.13	20,883,849.97	8,359,910.44	7,672,301.19	12,523,939.53
2.7 VESTUARIO, BLANCOS, PRENDAS DE PROTECCIÓN Y ARTÍCULOS DEPORTIVOS	7,799,143.52	375,050.83	8,174,194.35	488,819.32	440,168.82	7,685,375.03
2.8 MATERIALES Y SUMINISTROS PARA SEGURIDAD PÚBLICA	9,682,773.00	3,693,462.00	13,376,235.00	0.00	0.00	13,376,235.00
2.9 HERRAMIENTAS, REFACCIONES Y ACCESORIOS MENORES	5,349,744.13	-1,675,343.12	3,674,401.01	1,936,940.19	1,268,515.49	1,737,460.82
3 SERVICIOS GENERALES	145,728,077.15	67,392,814.75	213,120,891.90	90,182,217.04	85,049,358.66	122,938,674.86
3.1 SERVICIOS BÁSICOS	54,039,924.01	38,331,883.26	92,371,807.27	19,464,693.62	19,428,352.94	72,907,113.65
3.2 SERVICIOS DE ARRENDAMIENTO	5,213,566.03	5,640,047.46	10,853,613.49	6,205,616.54	5,152,587.48	4,647,996.95
3.3 SERVICIOS PROFESIONALES, CIENTÍFICOS, TÉCNICOS Y OTROS SERVICIOS	35,612,189.21	12,759,203.05	48,371,392.26	25,767,109.36	24,315,053.67	22,604,282.90
3.4 SERVICIOS FINANCIEROS, BANCARIOS Y COMERCIALES	1,979,244.00	-418,856.01	1,560,387.99	221,472.68	221,472.68	1,338,915.31

MUNICIPIO DE TEHUACÁN PUEBLA

ESTADO ANALÍTICO DEL EJERCICIO DEL PRESUPUESTO DE EGRESOS  
 CLASIFICACIÓN POR OBJETO DEL GASTO (CAPÍTULO Y CONCEPTO)  
 Del 1 de Enero al 30 de Junio de 2019  
 (Cifras en pesos)

Concepto	Egreso Aprobado (1)	Ampliaciones/Reducciones (2)	Egreso Modificado (3=1+2)	Egreso Devengado (4)	Egreso Pagado (5)	Subejercicio (6=3-4)
3.5 SERVICIOS DE INSTALACIÓN, REPARACIÓN, MANTENIMIENTO Y CONSERVACIÓN	6,782,892.12	8,806,281.12	15,589,173.39	12,870,254.99	12,520,275.85	2,718,918.40
3.6 SERVICIOS DE COMUNICACIÓN SOCIAL Y PUBLICIDAD	1,301,609.00	1,711,626.31	3,013,235.31	2,424,967.81	2,109,659.22	588,267.50
3.7 SERVICIOS DE TRASLADO Y VIÁTICOS	5,196,089.73	-635,692.97	4,560,396.76	1,056,340.97	1,046,458.97	3,504,055.79
3.8 SERVICIOS OFICIALES	25,579,721.62	-1,192,562.41	24,387,159.21	16,041,296.07	16,034,952.85	8,345,863.14
3.9 OTROS SERVICIOS GENERALES	10,022,841.43	2,390,884.79	12,413,726.22	6,130,465.00	4,220,545.00	6,283,261.22
4 TRANSFERENCIAS, ASIGNACIONES, SUBSIDIOS Y OTRAS AYUDAS	63,076,309.45	-4,266,513.21	58,809,796.24	29,000,435.72	28,019,569.72	29,809,360.52
4.1 TRANSFERENCIAS INTERNAS Y ASIGNACIONES AL SECTOR PÚBLICO	36,430,308.24	1,990,043.85	38,420,352.09	22,984,858.22	22,984,858.22	15,435,493.87
4.2 TRANSFERENCIAS AL RESTO DEL SECTOR PÚBLICO	0.00	0.00	0.00	0.00	0.00	0.00
4.3 SUBSIDIOS Y SUBVENCIONES	0.00	0.00	0.00	0.00	0.00	0.00
4.4 AYUDAS SOCIALES	13,442,682.41	-5,208,691.01	8,233,991.40	174,842.50	174,842.50	8,059,148.90
4.5 PENSIONES Y JUBILACIONES	13,203,318.80	-1,047,866.05	12,155,452.75	5,840,735.00	4,859,869.00	6,314,717.75
4.6 TRANSFERENCIAS A FIDEICOMISOS, MANDATOS Y OTROS ANÁLOGOS	0.00	0.00	0.00	0.00	0.00	0.00
4.7 TRANSFERENCIAS A LA SEGURIDAD SOCIAL	0.00	0.00	0.00	0.00	0.00	0.00
4.8 DONATIVOS	0.00	0.00	0.00	0.00	0.00	0.00
4.9 TRANSFERENCIAS AL EXTERIOR	0.00	0.00	0.00	0.00	0.00	0.00
5 BIENES MUEBLES, INMUEBLES E INTANGIBLES	15,571,427.97	1,766,197.08	17,337,625.05	3,155,294.31	1,447,751.26	14,182,330.74
5.1 MOBILIARIO Y EQUIPO DE ADMINISTRACIÓN	9,095,290.97	490,494.81	9,585,785.78	1,190,901.51	767,953.77	8,394,884.27
5.2 MOBILIARIO Y EQUIPO EDUCACIONAL Y RECREATIVO	0.00	379,817.52	379,817.52	377,810.24	253,397.53	2,007.28
5.3 EQUIPO E INSTRUMENTAL MÉDICO Y DE LABORATORIO	0.00	788,800.00	788,800.00	788,800.00	0.00	0.00
5.4 VEHÍCULOS Y EQUIPO DE TRANSPORTE	6,013,237.00	-895,000.00	5,118,237.00	104,960.00	104,960.00	5,013,277.00
5.5 EQUIPO DE DEFENSA Y SEGURIDAD	0.00	0.00	0.00	0.00	0.00	0.00
5.6 MAQUINARIA, OTROS EQUIPOS Y HERRAMIENTAS	104,000.00	1,002,084.75	1,106,084.75	692,822.56	321,439.96	413,262.19
5.7 ACTIVOS BIOLÓGICOS	0.00	0.00	0.00	0.00	0.00	0.00
5.8 BIENES INMUEBLES	0.00	0.00	0.00	0.00	0.00	0.00
5.9 ACTIVOS INTANGIBLES	358,900.00	0.00	358,900.00	0.00	0.00	358,900.00
6 INVERSIÓN PÚBLICA	209,576,088.84	-1,711,643.62	207,864,445.22	2,519,422.73	1,704,135.22	205,345,022.49
6.1 OBRA PÚBLICA EN BIENES DE DOMINIO	203,538,270.84	2,788,356.38	206,326,627.22	2,519,422.73	1,704,135.22	203,807,204.49



MUNICIPIO DE TEHUACÁN PUEBLA

ESTADO ANALÍTICO DEL EJERCICIO DEL PRESUPUESTO DE EGRESOS  
 CLASIFICACIÓN POR OBJETO DEL GASTO (CAPÍTULO Y CONCEPTO)  
 Del 1 de Enero al 30 de Junio de 2019  
 (Cifras en pesos)

Concepto	Egreso Aprobado (1)	Ampliaciones/Reducciones (2)	Egreso Modificado (3=1+2)	Egreso Devengado (4)	Egreso Pagado (5)	Subejercicio (6=3-4)
PÚBLICO	6,037,818.00	-4,500,000.00	1,537,818.00	0.00	0.00	1,537,818.00
6.2 OBRA PÚBLICA	0.00	0.00	0.00	0.00	0.00	0.00
6.3 PROYECTOS PRODUCTIVOS Y ACCIONES DE FOMENTO	0.00	0.00	0.00	0.00	0.00	0.00
7 INVERSIONES FINANCIERAS Y OTRAS PROVISIONES	0.00	0.00	0.00	0.00	0.00	0.00
7.1 INVERSIONES PARA EL FOMENTO DE ACTIVIDADES PRODUCTIVAS	0.00	0.00	0.00	0.00	0.00	0.00
7.2 ACCIONES Y PARTICIPACIONES DE CAPITAL	0.00	0.00	0.00	0.00	0.00	0.00
7.3 COMPRA DE TÍTULOS Y VALORES	0.00	0.00	0.00	0.00	0.00	0.00
7.4 CONCESIÓN DE PRÉSTAMOS	0.00	0.00	0.00	0.00	0.00	0.00
7.5 INVERSIONES EN FIDEICOMISOS, MANDATOS Y OTROS ANÁLOGOS	0.00	0.00	0.00	0.00	0.00	0.00
7.6 OTRAS INVERSIONES FINANCIERAS	0.00	0.00	0.00	0.00	0.00	0.00
7.9 PROVISIONES PARA CONTINGENCIAS Y OTRAS EROGACIONES ESPECIALES	0.00	0.00	0.00	0.00	0.00	0.00
8 PARTICIPACIONES Y APORTACIONES	0.00	2,594,131.16	2,594,131.16	2,594,131.16	2,594,131.16	0.00
8.1 PARTICIPACIONES	0.00	2,594,131.16	2,594,131.16	2,594,131.16	2,594,131.16	0.00
8.3 APORTACIONES	0.00	0.00	0.00	0.00	0.00	0.00
8.5 CONVENIOS	0.00	0.00	0.00	0.00	0.00	0.00
9 DEUDA PÚBLICA	5,800,000.00	0.00	5,800,000.00	1,030,957.33	1,030,957.33	4,769,042.67
9.1 AMORTIZACIÓN DE LA DEUDA PÚBLICA	5,000,000.00	0.00	5,000,000.00	1,000,000.00	1,000,000.00	4,000,000.00
9.2 INTERESES DE LA DEUDA PÚBLICA	800,000.00	0.00	800,000.00	30,957.33	30,957.33	769,042.67
9.3 COMISIONES DE LA DEUDA PÚBLICA	0.00	0.00	0.00	0.00	0.00	0.00
9.4 GASTOS DE LA DEUDA PÚBLICA	0.00	0.00	0.00	0.00	0.00	0.00
9.5 COSTO POR COBERTURAS	0.00	0.00	0.00	0.00	0.00	0.00
9.6 APOYOS	0.00	0.00	0.00	0.00	0.00	0.00
9.9 ADEUDOS DE EJERCICIOS FISCALES ANTERIORES (ADEFAS)	0.00	0.00	0.00	0.00	0.00	0.00
TOTAL DEL GASTO	830,084,714.97	77,506,776.68	907,591,491.65	325,957,181.45	307,921,318.37	581,634,310.20

Bajo protesta de decir verdad declaramos que los Estados Financieros y sus notas,




ESTADO ANALÍTICO DEL EJERCICIO DEL PRESUPUESTO DE EGRESOS  
CLASIFICACIÓN POR OBJETO DEL GASTO (CAPÍTULO Y CONCEPTO)  
Del 1 de Enero al 30 de Junio de 2019  
(Cifras en pesos)

son razonablemente correctos y son responsabilidad del emisor.

  
LIC. FELIPE DE JESUS PATJANE MARTINEZ  
PRESIDENTE MUNICIPAL



  
LIC. ALEJANDRO GUERRERO MARTINEZ  
SECRETARIO GENERAL  
SECRETARÍA  
DEL  
HONORABLE  
AYUNTAMIENTO  
DE TEHUACÁN



LIC. ANDRÉS ESCOBEDO CALDERÓN  
TESORERO MUNICIPAL



TESORERÍA  
MUNICIPAL  
DE TEHUACÁN  
2018-2021

MUNICIPIO DE TEHUACÁN PUEBLA

ESTADO ANALÍTICO DEL EJERCICIO DEL PRESUPUESTO DE EGRESOS  
 CLASIFICACIÓN FUNCIONAL (FINALIDAD Y FUNCIÓN)  
 Del 1 de Enero al 30 de Junio de 2019  
 (Cifras en pesos)

Concepto	Egreso Aprobado (1)	Ampliaciones/Reducciones (2)	Egreso Modificado (3=1+2)	Egreso Devengado (4)	Egreso Pagado (5)	Subejercicio (6=3-4)
1 GOBIERNO	385,128,635.53	8,011,739.76	393,140,375.29	178,901,234.38	169,453,472.79	214,239,140.91
1.1 LEGISLACION	0.00	0.00	0.00	0.00	0.00	0.00
1.2 JUSTICIA	0.00	0.00	0.00	0.00	0.00	0.00
1.3 COORDINACION DE LA POLITICA DE GOBIERNO	69,413,967.83	27,755,301.61	97,169,269.44	49,762,247.21	49,208,339.63	47,407,022.23
1.4 RELACIONES EXTERIORES	0.00	0.00	0.00	0.00	0.00	0.00
1.5 ASUNTOS FINANCIEROS Y HACENDARIOS	138,683,795.77	-23,315,811.79	115,367,983.98	42,372,213.19	37,894,016.85	72,995,770.79
1.6 SEGURIDAD NACIONAL	0.00	0.00	0.00	0.00	0.00	0.00
1.7 ASUNTOS DE ORDEN PUBLICO Y DE SEGURIDAD	153,277,663.83	2,922,911.72	156,200,575.55	75,803,918.83	72,668,002.48	80,396,656.72
1.8 INTERIOR	23,753,208.10	649,338.22	24,402,546.32	10,962,855.15	9,683,113.83	13,439,691.17
2 OTROS SERVICIOS GENERALES	424,195,982.34	68,440,009.81	492,635,992.15	134,067,722.88	126,822,796.47	358,568,269.27
2.1 DESARROLLO SOCIAL	5,603,206.67	-63,182.04	5,540,024.63	3,064,344.78	3,016,132.32	2,475,679.85
2.2 PROTECCION AMBIENTAL	338,414,311.25	77,476,359.60	415,890,670.85	87,605,315.09	84,157,800.76	328,285,355.76
2.3 VIVIENDA Y SERVICIOS A LA COMUNIDAD	28,232,228.43	-3,648,781.40	24,583,447.03	15,202,841.21	11,951,972.15	9,380,605.82
2.4 SALUD	28,303,336.17	-4,955,680.48	23,347,655.69	16,821,903.54	16,552,214.81	6,525,752.15
2.5 RECREACION, CULTURA Y OTRAS MANIFESTACIONES SOCIALES	3,468,131.00	45,045.84	3,513,176.84	1,493,096.87	1,474,647.29	2,020,079.97
2.6 EDUCACION	0.00	0.00	0.00	0.00	0.00	0.00
2.7 PROTECCION SOCIAL	20,174,768.82	-413,751.71	19,761,017.11	9,880,221.39	9,670,029.14	9,880,795.72
3 OTROS ASUNTOS SOCIALES	20,760,097.10	1,055,027.11	21,815,124.21	12,988,224.19	11,645,049.11	8,826,900.02
3.1 DESARROLLO ECONOMICO	15,113,098.14	986,688.06	16,099,786.20	10,263,201.80	9,265,890.25	5,836,584.40
3.2 ASUNTOS ECONOMICOS, COMERCIALES Y LABORALES EN GENERAL	1,675,195.78	14,000.00	1,689,195.78	588,193.90	584,646.34	1,101,001.88
3.3 AGROPECUARIA, SILVICULTURA, PESCA Y CAZA	0.00	0.00	0.00	0.00	0.00	0.00
3.4 COMBUSTIBLES Y ENERGIA	0.00	0.00	0.00	0.00	0.00	0.00
3.5 MINERIA, MANUFACTURAS Y CONSTRUCCION	0.00	0.00	0.00	0.00	0.00	0.00
3.6 TRANSPORTE	0.00	0.00	0.00	0.00	0.00	0.00
3.7 COMUNICACIONES	3,971,803.18	54,339.05	4,026,142.23	2,136,828.49	1,794,512.52	1,889,313.74
3.8 TURISMO	0.00	0.00	0.00	0.00	0.00	0.00
3.9 CIENCIA, TECNOLOGIA E INNOVACION	0.00	0.00	0.00	0.00	0.00	0.00
4 OTRAS INDUSTRIAS Y OTROS ASUNTOS ECONOMICOS	0.00	0.00	0.00	0.00	0.00	0.00
4.1 OTRAS NO CLASIFICADAS EN FUNCIONES ANTERIORES	0.00	0.00	0.00	0.00	0.00	0.00

ESTADO ANALÍTICO DEL EJERCICIO DEL PRESUPUESTO DE EGRESOS  
 CLASIFICACIÓN FUNCIONAL (FINALIDAD Y FUNCIÓN)  
 Del 1 de Enero al 30 de Junio de 2019  
 (Cifras en pesos)

Concepto	Egreso Aprobado (1)	Ampliaciones/Reducciones (2)	Egreso Modificado (3=1+2)	Egreso Devengado (4)	Egreso Pagado (5)	Subejercicio (6=3-4)
4.1 TRANSACCIONES DE LA DEUDA PÚBLICA / COSTO FINANCIERO DE LA DEUDA	0.00	0.00	0.00	0.00	0.00	0.00
4.2 TRANSFERENCIAS, PARTICIPACIONES Y APORTACIONES ENTRE DIFERENTES NIVELES Y ORDENES DE GOBIERNO	0.00	0.00	0.00	0.00	0.00	0.00
4.3 SANEAMIENTO DEL SISTEMA FINANCIERO	0.00	0.00	0.00	0.00	0.00	0.00
4.4 ADEUDOS DE EJERCICIOS FISCALES ANTERIORES	0.00	0.00	0.00	0.00	0.00	0.00
<b>TOTAL DEL GASTO</b>	<b>830,084,714.97</b>	<b>77,506,776.68</b>	<b>907,591,491.65</b>	<b>325,957,181.45</b>	<b>307,921,318.37</b>	<b>581,634,310.20</b>

Bajo protesta de decir verdad declaramos que los Estados Financieros y sus Hojas son razonablemente correctos y son responsabilidad del emisor.

LIC. FELIPE DE JESUS PATUJANE MARTINEZ  
 PRESIDENTE MUNICIPAL

LIC. ALEJANDRO GUERRERO MARRONZABLE  
 SECRETARIO GENERAL DEL AYUNTAMIENTO  
 SECRETARÍA DEL GOBIERNO DE LA CIUDAD  
 2018 - 2021

LIC. ANDRÉS ESCOBEDO CALDERÓN  
 TESORERO MUNICIPAL



MUNICIPIO DE TEHUACÁN PUEBLA

ENDEUDAMIENTO NETO

Del 1 de Junio al 30 de Junio de 2019  
(Cifras en pesos)

Identificación de Crédito o Instrumento	Contratación/Coloc A	Amortización B	Endeudamiento Neto C = A - B
Créditos Bancarios			
Total Créditos Bancarios	0.00	0.00	0.00
Otros Instrumentos de Deuda			
Total Otros Instrumentos de Deuda	0.00	0.00	0.00
TOTAL	0.00	0.00	0.00

Bajo protesta de decir verdad declaramos que los Estados Financieros y sus notas son razonablemente correctos y son responsabilidad del emisor:

LIC. FELIPE DE JESUS PATJANE MARTINEZ  
PRESIDENTE MUNICIPAL

LIC. ALEJANDRO GUERRERO MARTINEZ  
SECRETARIO GENERAL

LIC. ANDRES ESCOBEDO CALDERÓN  
TESORERO MUNICIPAL



MUNICIPIO DE TEHUACÁN PUEBLA

INTERESES DE LA DEUDA  
Del 1 de Junio al 30 de Junio de 2019  
(Cifras en pesos)

Identificación de Crédito o Instrumento	Devengado	Pagado
Créditos Bancarios		
Total de Intereses de Créditos Bancarios	0.00	0.00
Otros Instrumentos de Deuda		
Total de Intereses de Otros Instrumentos de Deuda	0.00	0.00
TOTAL	0.00	0.00

Bajo protesta de decir verdad declaramos que los Estados Financieros y sus notas, son razonablemente correctos y son responsabilidad del emisor.

LIC. FELIPE DE JESUS PATJANE MARTINEZ  
PRESIDENTE MUNICIPAL

LIC. ALEJANDRO GUERRERO MARTINEZ FARIA  
SECRETARIO GENERAL

LIC. ANDRES ESCOBEDO CALDERÓN  
TESORERO MUNICIPAL

PRESIDENCIA MUNICIPAL  
AYUNTAMIENTO TEHUACÁN, PUE.  
2018 - 2021

TESORERÍA MUNICIPAL  
DE TEHUACÁN  
2018-2021

TEHUACÁN  
GOBIERNO DE LA CIUDAD  
2018 - 2021

MUNICIPIO DE TEHUACÁN PUEBLA

FLUJO DE FONDOS (INDICADORES DE POSTURA FISCAL)  
Del 1 de Junio al 30 de Junio de 2019  
(Cifras en pesos)

Concepto	Estimado/ Aprobado	Devengado	Recaudado/ Pagado
I. Ingresos Presupuestarios (I = 1 + 2)	830,084,714.97	72,416,689.06	72,416,689.06
1. Ingresos del Gobierno de la Entidad Federativa o Municipio	830,084,714.97	72,416,689.06	72,416,689.06
2. Ingresos del Sector Paraestatal o Paramunicipal	0.00	0.00	0.00
II. Egresos Presupuestarios (II = 3 + 4)	825,084,714.97	39,701,386.94	39,507,060.24
3. Egresos del Gobierno de la Entidad Federativa o Municipio	825,084,714.97	39,701,386.94	39,507,060.24
4. Egresos del Sector Paraestatal o Paramunicipal	0.00	0.00	0.00
III. Balance presupuestario (Superávit o Déficit) (III = I - II)	5,000,000.00	32,715,302.12	32,909,628.82

Concepto	Estimado/ Aprobado	Devengado	Recaudado/ Pagado
III. Balance presupuestario (Superávit o Déficit)	5,000,000.00	32,715,302.12	32,909,628.82
IV. Intereses, Comisiones y Gastos de la Deuda	800,000.00	0.00	0.00
V. Balance Primario (Superávit o Déficit) (V = III - IV)	4,200,000.00	32,715,302.12	32,909,628.82

Concepto	Estimado/ Aprobado	Devengado	Recaudado/ Pagado
A. Financiamiento	0.00	0.00	0.00
B. Amortización de la deuda	5,000,000.00	0.00	0.00
C. Endeudamiento o desendeudamiento (C = A - B)	-5,000,000.00	0.00	0.00

Bajo protesta de decir verdad declaramos que los Estados Financieros y sus notas, son razonablemente correctos y son responsabilidad del emisor.

LIC. FELIPE DE JESUS PATJANE MARTINEZ  
PRESIDENTE MUNICIPAL

LIC. ALEJANDRO GUERRERO MARTINEZ  
SECRETARIO GENERAL

LIC. ANDRÉS ESCOBEDO CALDERÓN  
TESORERO MUNICIPAL

PRESIDENCIA MUNICIPAL  
AYUNTAMIENTO  
TEHUACÁN, PUE  
2018 - 2021

SECRETARÍA GENERAL  
AYUNTAMIENTO  
TEHUACÁN  
GOBIERNO DE LA CIUDAD  
2018 - 2021

ESTADOS UNIDOS MEXICANOS  
SECRETARÍA DEL HONORABLE AYUNTAMIENTO  
TEHUACÁN  
GOBIERNO DE LA CIUDAD  
2018 - 2021

MUNICIPIO DE TEHUACÁN PUEBLA

GASTO POR CATEGORÍA PROGRAMÁTICA

Del 1 de Enero al 30 de Junio de 2019  
(Cifras en pesos)

Concepto	Egreso Aprobado (1)	Ampliaciones/ Reducciones (2)	Egreso Modificado (3=1+2)	Egreso Devengado (4)	Egreso Pagado (5)	Subejercicio (6=3-4)
Programas	830,084,714.97	77,506,776.68	907,591,491.65	325,957,181.45	307,921,318.37	581,634,310.20
Subsidios: Sector Social y Privado o Entidades Federativas y Municipios	0.00	0.00	0.00	0.00	0.00	0.00
S	0.00	0.00	0.00	0.00	0.00	0.00
U	0.00	0.00	0.00	0.00	0.00	0.00
Desempeño de las Funciones	830,084,714.97	77,506,776.68	907,591,491.65	325,957,181.45	307,921,318.37	581,634,310.20
E	0.00	0.00	0.00	0.00	0.00	0.00
B	22,598,335.39	31,488,911.55	54,087,246.94	40,006,186.51	39,350,005.85	14,081,060.43
P	0.00	0.00	0.00	0.00	0.00	0.00
F	0.00	0.00	0.00	0.00	0.00	0.00
G	16,229,029.62	2,518,902.36	18,747,931.98	7,106,214.65	7,058,115.56	11,641,717.33
A	0.00	0.00	0.00	0.00	0.00	0.00
R	791,257,349.96	43,498,962.77	834,756,312.73	278,844,780.29	261,513,196.96	555,911,532.44
K	0.00	0.00	0.00	0.00	0.00	0.00
M	0.00	0.00	0.00	0.00	0.00	0.00
O	0.00	0.00	0.00	0.00	0.00	0.00
W	0.00	0.00	0.00	0.00	0.00	0.00
L	0.00	0.00	0.00	0.00	0.00	0.00
N	0.00	0.00	0.00	0.00	0.00	0.00
J	0.00	0.00	0.00	0.00	0.00	0.00
T	0.00	0.00	0.00	0.00	0.00	0.00
Y	0.00	0.00	0.00	0.00	0.00	0.00
Z	0.00	0.00	0.00	0.00	0.00	0.00
I	0.00	0.00	0.00	0.00	0.00	0.00
C Participaciones a entidades federativas y municipios	0.00	0.00	0.00	0.00	0.00	0.00
D Costo financiero, deuda o apoyos a	0.00	0.00	0.00	0.00	0.00	0.00



MUNICIPIO DE TEHUACÁN PUEBLA

GASTO POR CATEGORÍA PROGRAMÁTICA  
Del 1 de Enero al 30 de Junio de 2019  
(Cifras en pesos)

Concepto	Egreso Aprobado (1)	Ampliaciones/Reducciones (2)	Egreso Modificado (3=1+2)	Egreso Devengado (4)	Egreso Pagado (5)	Subejercicio (6=3-4)
deudores y ahorradores de la banca	0.00	0.00	0.00	0.00	0.00	0.00
H Adeudos de ejercicios fiscales anteriores	830,084,714.97	77,506,776.68	907,591,491.65	325,957,181.45	307,921,318.37	581,634,310.20
<b>TOTAL DEL GASTO</b>	<b>830,084,714.97</b>	<b>77,506,776.68</b>	<b>907,591,491.65</b>	<b>325,957,181.45</b>	<b>307,921,318.37</b>	<b>581,634,310.20</b>

Bajo protesta de decir verdad declaramos que los Estados financieros y sus notas, son razonablemente correctos y son responsabilidad del emisor.

LIC. FELIPE DE JESUS PATJANE MARTINEZ  
PRESIDENTE MUNICIPAL

LIC. ALEJANDRO GUERRERO MARTINEZ  
SECRETARIO GENERAL



LIC. ANDRÉS ESCOBEDO CALDERÓN  
TESORERO MUNICIPAL

**TESORERÍA MUNICIPAL DE TEHUACÁN 2018-2021**

NOTAS AL ESTADO DE SITUACIÓN FINANCIERA  
Al 30 de Junio de 2019  
(Cifras en pesos)

ESF-01 FONDOS CON AFECTACIÓN ESPECÍFICA E INVERSIONES FINANCIERAS:		2018	2017	2016	2015
Cuenta	Nombre de la Cuenta	Monto	Monto	Monto	Monto
1.1.1.4	INVERSIONES TEMPORALES (HASTA 3 MESES)	0.00			
1.1.1.5	FONDOS CON AFECTACIÓN ESPECÍFICA	0.00			
1.1.2.1	INVERSIONES FINANCIERAS DE CORTO PLAZO	0.00			
1.2.1.1	INVERSIONES A LARGO PLAZO	0.00			
	TOTAL	0.00			
ESF-02 CONTRIBUCIONES POR RECUPERAR:					
Cuenta	Nombre de la Cuenta	Monto	Monto	Monto	Monto
1.1.2.2	CUENTAS POR COBRAR A CORTO PLAZO	10,444,999.78	1,438,734.00	1,459,634.10	1,475,181.10
1.1.2.4	INGRESOS POR RECUPERAR A CORTO PLAZO	0.00	0.00	0.00	0.00
	TOTAL	10,444,999.78	1,438,734.00	1,459,634.10	1,475,181.10
ESF-03 CONTRIBUCIONES POR RECUPERAR CORTO PLAZO:					
Cuenta	Nombre de la Cuenta	Monto	Monto	Monto	Monto
1.1.2.3	DEUDORES DIVERSOS POR COBRAR A CORTO PLAZO	105,730.62	132,540.00	23,190.62	0.00
1.1.2.5	DEUDORES POR ANTICIPOS DE TESORERÍA A CORTO PLAZO	0.00	0.00	0.00	0.00
1.1.3	DERECHOS A RECIBIR BIENES O SERVICIOS	13,162,871.53	13,162,871.53	0.00	0.00
1.1.3.1	ANTICIPO A PROVEEDORES POR ADQUISICIÓN DE BIENES Y PRESTACIÓN DE SERVICIOS	870,000.00	870,000.00	0.00	0.00
1.1.3.2	A CORTO PLAZO	0.00	0.00	0.00	0.00
	ANTICIPO A PROVEEDORES POR ADQUISICIÓN DE BIENES INMUEBLES Y MUEBLES A CORTO PLAZO	0.00	0.00	0.00	0.00
1.1.3.3	ANTICIPO A PROVEEDORES POR ADQUISICIÓN DE BIENES INTANGIBLES A CORTO PLAZO	0.00	0.00	0.00	0.00
1.1.3.4	ANTICIPO A CONTRATISTAS POR OBRAS PÚBLICAS A CORTO PLAZO	12,292,871.53	12,292,871.53	0.00	0.00
1.1.3.9	OTROS DERECHOS A RECIBIR BIENES O SERVICIOS A CORTO PLAZO	0.00	0.00	0.00	0.00
	TOTAL	13,268,602.15	13,295,411.53	23,190.62	0.00
ESF-04 INVENTARIO:					
Cuenta	Nombre de la Cuenta	Monto	Monto	Monto	Monto

NOTAS AL ESTADO DE SITUACIÓN FINANCIERA  
Al 30 de Junio de 2019  
(Cifras en pesos)

Cuenta	Nombre de la Cuenta	Monto	Método	Tasas (*)
1.1.1.4	INVENTARIOS	0.00		
1.1.1.4.1	INVENTARIO DE MERCANCIAS PARA VENTA	0.00		
1.1.1.4.2	INVENTARIO DE MERCANCIAS TERMINADAS	0.00		
1.1.1.4.3	INVENTARIO DE MERCANCIAS EN PROCESO DE ELABORACIÓN	0.00		
1.1.1.4.4	INVENTARIO DE MATERIAS PRIMAS, MATERIALES Y SUMINISTROS PARA PRODUCCIÓN	0.00		
1.1.1.4.5	BIENES EN TRÁNSITO	0.00		
	TOTAL	0.00		
<b>ESF-05 ALMACENES:</b>				
Cuenta	Nombre de la Cuenta	Monto	Método	
1.1.5	ALMACENES	0.00		
1.1.5.1	ALMACÉN DE MATERIALES Y SUMINISTROS DE CONSUMO	0.00		
	TOTAL	0.00		
<b>ESF-06 FIDEICOMISOS, MANDATOS Y CONTRATOS ANÁLOGOS:</b>				
Cuenta	Nombre de la Cuenta	Monto	Tipo	Característica
1.2.1.3	FIDEICOMISOS, MANDATOS Y CONTRATOS ANÁLOGOS	0.00		
	TOTAL	0.00		
<b>ESF-07 PARTICIPACIONES Y APORTACIONES DE CAPITAL:</b>				
Cuenta	Nombre de la Cuenta	Monto	Dep. Gasto	Dep. Acum.
1.2.1.4	PARTICIPACIONES Y APORTACIONES DE CAPITAL	0.00		
	TOTAL	0.00		
<b>ESF-08 BIENES MUEBLES E INMUEBLES:</b>				
Cuenta	Nombre de la Cuenta	Monto	Dep. Gasto	Dep. Acum.
1.2.3	BIENES INMUEBLES, INFRAESTRUCTURA Y CONSTRUCCIONES EN PROCESO	555,076,185.49	1,250,435.91	33,052,656.09
1.2.3.1	TERRENOS	418,488,391.41	0.00	0.00
1.2.3.2	VIVIENDAS	0.00	0.00	0.00
1.2.3.3	EDIFICIOS NO HABITACIONALES	134,258,406.08	1,250,435.91	33,052,656.09
1.2.3.4	INFRAESTRUCTURA	0.00	0.00	0.00

MUNICIPIO DE TEHUACÁN PUEBLA

NOTAS AL ESTADO DE SITUACIÓN FINANCIERA  
Al 30 de Junio de 2019  
(Cifras en pesos)

1.2.3.5	CONSTRUCCIONES EN PROCESO EN BIENES DE DOMINIO PÚBLICO	2,329,388.00	0.00	0.00	Línea recta
1.2.3.6	CONSTRUCCIONES EN PROCESO EN BIENES PROPIOS	0.00	0.00	0.00	Línea recta
1.2.3.9	OTROS BIENES INMUEBLES	0.00	0.00	0.00	Línea recta
1.2.4	BIENES MUEBLES	110,521,979.78	4,003,455.18	62,503,630.92	Línea recta
1.2.4.1	MOBILIARIO Y EQUIPO DE ADMINISTRACIÓN	20,760,930.18	953,544.92	16,603,216.76	Línea recta
1.2.4.2	MOBILIARIO Y EQUIPO EDUCACIONAL Y RECREATIVO	662,873.62	2,388.93	157,285.14	Línea recta
1.2.4.3	EQUIPO E INSTRUMENTAL MÉDICO Y DE LABORATORIO	1,146,273.14	17,883.24	250,889.09	Línea recta
1.2.4.4	VEHÍCULOS Y EQUIPO DE TRANSPORTE	56,115,078.94	2,574,067.62	28,888,438.70	Línea recta
1.2.4.5	EQUIPO DE DEFENSA Y SEGURIDAD	7,515,008.43	54,395.24	81,593.20	Línea recta
1.2.4.6	MAQUINARIA, OTROS EQUIPOS Y HERRAMIENTAS	23,521,815.47	401,175.23	16,522,208.03	Línea recta
1.2.4.7	COLECCIONES, OBRAS DE ARTE Y OBJETOS VALIOSOS	800,000.00	0.00	0.00	Línea recta
1.2.4.8	ACTIVOS BIOLÓGICOS	0.00	0.00	0.00	Línea recta
	TOTAL	665,598,165.27	5,253,891.09	95,556,287.01	

(\*) La tasa anual es general salvo excepciones específicas

ESF-09 Cuenta	Nombre de la Cuenta	Monto	Amort. Gasto	Amort. Acum.	Método	Tasas (*)
1.2.5	ACTIVOS INTANGIBLES	444,944.16	0.00	169,549.08	Línea recta	
1.2.5.1	SOFTWARE	392,573.00	0.00	139,200.00	Línea recta	
1.2.5.2	PATENTES, MARCAS Y DERECHOS	0.00	0.00	0.00	Línea recta	
1.2.5.3	CONCESIONES Y FRANQUICIAS	0.00	0.00	0.00	Línea recta	
1.2.5.4	LICENCIAS	52,371.16	0.00	30,349.08	Línea recta	
1.2.5.9	OTROS ACTIVOS INTANGIBLES	0.00	0.00	0.00	Línea recta	
1.2.7	ACTIVOS DIFERIDOS	0.00	0.00	0.00	Línea recta	
1.2.7.1	ESTUDIOS, FORMULACIÓN Y EVALUACIÓN DE PROYECTOS	0.00	0.00	0.00	Línea recta	
1.2.7.2	DERECHOS SOBRE BIENES EN RÉGIMEN DE ARRENDAMIENTO FINANCIERO	0.00	0.00	0.00	Línea recta	
1.2.7.3	GASTOS PAGADOS POR ADELANTADO A LARGO PLAZO	0.00	0.00	0.00	Línea recta	
1.2.7.4	ANTICIPOS A LARGO PLAZO	0.00	0.00	0.00	Línea recta	
1.2.7.5	BENEFICIOS AL RETIRO DE EMPLEADOS PAGADOS POR ADELANTADO	0.00	0.00	0.00	Línea recta	
1.2.7.9	OTROS ACTIVOS DIFERIDOS	0.00	0.00	0.00	Línea recta	
	TOTAL	444,944.16	0.00	169,549.08		

NOTAS AL ESTADO DE SITUACIÓN FINANCIERA  
Al 30 de Junio de 2019  
(Cifras en pesos)

(\*) La tasa anual es general salvo excepciones específicas

ESF-10 ESTIMACIONES Y DETERIOROS:

Cuenta	Nombre de la Cuenta	Monto	Criterio
1.1.6	ESTIMACIÓN POR PÉRDIDAS O DETERIORO DE ACTIVOS CIRCULANTES	0.00	
1.1.6.1	ESTIMACIONES PARA CUENTAS INCOBRABLES POR DERECHOS A RECIBIR EFECTIVO O EQUIVALENTES	0.00	
1.1.6.2	ESTIMACIÓN POR DETERIORO DE INVENTARIOS	0.00	
	TOTAL	0.00	

ESF-11 OTROS ACTIVOS:

Cuenta	Nombre de la Cuenta	Monto	Característica
1.1.9	OTROS ACTIVOS CIRCULANTES	0.00	
1.2.9.1	BIENES EN CONCESIÓN	0.00	
1.2.9.2	BIENES EN ARRENDAMIENTO FINANCIERO	0.00	
1.2.9.3	BIENES EN COMODATO	0.00	
	TOTAL	0.00	

ESF-12 CUENTAS Y DOCUMENTOS POR PAGAR:

Cuenta	Nombre de la Cuenta	Monto	90 días	180 días	365 días	+365 días
2.1.1	CUENTAS POR PAGAR A CORTO PLAZO	28,296,696.64	24,043,843.61	804,830.37	3,214,675.31	233,347.35
2.1.1.1	SERVICIOS PERSONALES POR PAGAR A CORTO PLAZO	56,284.00	42,070.00	0.00	12,684.00	1,530.00
2.1.1.2	PROVEEDORES POR PAGAR A CORTO PLAZO	12,134,272.43	11,291,524.93	804,829.99	5,502.16	32,415.35
2.1.1.3	CONTRATISTAS POR OBRAS PÚBLICAS POR PAGAR A CORTO PLAZO	4,243,552.84	4,243,552.84	0.00	0.00	0.00
2.1.1.4	PARTICIPACIONES Y APORTACIONES POR PAGAR A CORTO PLAZO	0.00	0.00	0.00	0.00	0.00
2.1.1.5	TRANSFERENCIAS OTORGADAS POR PAGAR A CORTO PLAZO	0.00	0.00	0.00	0.00	0.00
2.1.1.6	INTERESES, COMISIONES Y OTROS GASTOS DE LA DEUDA PÚBLICA	0.00	0.00	0.00	-66,751.37	66,751.37
2.1.1.7	RETENCIONES Y CONTRIBUCIONES POR PAGAR A CORTO PLAZO	4,067,073.67	671,182.14	0.38	3,263,240.52	132,650.63
2.1.1.8	DEVOLUCIONES DE LA LEY DE INGRESOS POR PAGAR A CORTO PLAZO	0.00	0.00	0.00	0.00	0.00

MUNICIPIO DE TEHUACÁN PUEBLA

NOTAS AL ESTADO DE SITUACIÓN FINANCIERA  
Al 30 de Junio de 2019  
(Cifras en pesos)

2.1.1.1.9	OTRAS CUENTAS POR PAGAR A CORTO PLAZO	7,795,513.70	7,795,513.70	0.00	0.00	0.00
2.1.1.2	DOCUMENTOS POR PAGAR A CORTO PLAZO	0.00	0.00	0.00	0.00	0.00
2.1.1.2.1	DOCUMENTOS COMERCIALES POR PAGAR A CORTO PLAZO	0.00	0.00	0.00	0.00	0.00
2.1.1.2.2	DOCUMENTOS CON CONTRATISTAS POR OBRAS PÚBLICAS POR PAGAR A CORTO PLAZO	0.00	0.00	0.00	0.00	0.00
2.1.1.2.9	OTROS DOCUMENTOS POR PAGAR A CORTO PLAZO TOTAL	0.00	24,043,843.61	0.00	804,830.37	3,214,675.31
		28,296,696.64				233,347.35

ESF-13 FONDOS Y BIENES DE TERCEROS:

Cuenta	Nombre de la Cuenta	Monto	Naturaleza	Característica
2.1.1.6	FONDOS Y BIENES DE TERCEROS EN GARANTÍA Y/O ADMINISTRACIÓN A CORTO PLAZO	0.00		
2.1.1.6.1	FONDOS EN GARANTÍA A CORTO PLAZO	0.00		
2.1.1.6.2	FONDOS EN ADMINISTRACIÓN A CORTO PLAZO	0.00		
2.1.1.6.3	FONDOS CONTINGENTES A CORTO PLAZO	0.00		
2.1.1.6.4	FONDOS DE FIDEICOMISOS, MANDATOS Y CONTRATOS ANÁLOGOS A CORTO PLAZO	0.00		
2.1.1.6.5	OTROS FONDOS DE TERCEROS EN GARANTÍA Y/O ADMINISTRACIÓN A CORTO PLAZO	0.00		
2.1.1.6.6	VALORES Y BIENES EN GARANTÍA A CORTO PLAZO	0.00		
2.2.5	FONDOS Y BIENES DE TERCEROS EN GARANTÍA Y/O ADMINISTRACIÓN A LARGO PLAZO	0.00		
2.2.5.1	FONDOS EN GARANTÍA A LARGO PLAZO	0.00		
2.2.5.2	FONDOS EN ADMINISTRACIÓN A LARGO PLAZO	0.00		
2.2.5.3	FONDOS CONTINGENTES A LARGO PLAZO	0.00		
2.2.5.4	FONDOS DE FIDEICOMISOS, MANDATOS Y CONTRATOS ANÁLOGOS A LARGO PLAZO	0.00		
2.2.5.5	OTROS FONDOS DE TERCEROS EN GARANTÍA Y/O ADMINISTRACIÓN A LARGO PLAZO	0.00		
2.2.5.6	VALORES Y BIENES EN GARANTÍA A LARGO PLAZO	0.00		
	TOTAL			

ESF-14 OTROS PASIVOS CIRCULANTES:

Cuenta	Nombre de la Cuenta	Monto	Naturaleza	Característica
2.1.5.9	OTROS PASIVOS DIFERIDOS A CORTO PLAZO	0.00		
2.1.9.9	OTROS PASIVOS CIRCULANTES	0.00		

NOTAS AL ESTADO DE SITUACIÓN FINANCIERA  
Al 30 de Junio de 2019  
(Cifras en pesos)

2.2.4	PASIVOS DIFERIDOS A LARGO PLAZO	0.00
2.2.4.1	CRÉDITOS DIFERIDOS A LARGO PLAZO	0.00
2.2.4.2	INTERESES COBRADOS POR ADELANTADO A LARGO PLAZO	0.00
2.2.4.9	OTROS PASIVOS DIFERIDOS A LARGO PLAZO	0.00
	TOTAL	0.00

Bajo protesta de decir verdad declaramos que los Estados Financieros y sus notas, son razonablemente correctos y son responsabilidad del emisor.



LIC. FELIPE DE JESUS PATUJANE MARTINEZ  
PRESIDENTE MUNICIPAL  
AYUNTAMIENTO  
TEHUACÁN, PUEBLA  
2018 - 2021



LIC. ALEJANDRO CUERPERON MARTINEZ  
SECRETARIO GENERAL  
AYUNTAMIENTO  
TEHUACÁN  
GOBIERNO DE LA CIUDAD  
2018 - 2021

LIC. ANDRÉS ESCOBEDO CALDERÓN  
TESORERO MUNICIPAL



## MUNICIPIO DE TEHUACÁN PUEBLA

NOTAS AL ESTADO DE ACTIVIDADES  
Al 30 de Junio de 2019  
(Cifras en pesos)

EA-01 INGRESOS DE GESTIÓN:			Monto
Cuenta	Nombre de la Cuenta		
4.1	INGRESOS DE GESTIÓN		82,824,272.46
4.1.1	IMPUESTOS		47,304,177.68
4.1.1.1	IMPUESTOS SOBRE LOS INGRESOS		32,876.40
4.1.1.1.1	DIVERSIONES Y ESPECTÁCULOS PÚBLICOS		32,876.40
4.1.1.1.1.1	TEATROS		0.00
4.1.1.1.1.2	CIRCOS		32,876.40
4.1.1.1.1.3	FERIAS		0.00
4.1.1.1.1.4	BOX		0.00
4.1.1.1.1.5	LUCHA LIBRE		0.00
4.1.1.1.1.6	BAILES		0.00
4.1.1.1.1.7	PRESENTACIÓN DE ARTISTAS		0.00
4.1.1.1.1.8	KERMÉS		0.00
4.1.1.1.1.9	APARATOS MECÁNICOS		0.00
4.1.1.1.1.10	APARATOS ELECTRÓNICOS		0.00
4.1.1.1.1.11	APARATOS ELÉCTRICOS		0.00
4.1.1.1.1.12	APARATOS ELECTROMECAÓNICOS		0.00
4.1.1.1.1.13	MESAS DE JUEGO		0.00
4.1.1.1.1.14	OTRA DIVERSIÓN O EVENTO SIMILAR		0.00
4.1.1.1.2	RIFAS, SORTEOS, JUEGOS		0.00
4.1.1.1.4	IMPUESTO A LOS RENDIMIENTOS PETROLEROS		0.00
4.1.1.2	IMPUESTOS SOBRE EL PATRIMONIO		44,470,757.28
4.1.1.2.1	PREDIAL		36,437,919.00
4.1.1.2.1.1	PREDIAL URBANOS		25,032,900.00
4.1.1.2.1.2	PREDIAL RÚSTICOS		1,300,578.00
4.1.1.2.1.3	PREDIAL EJIDALES		0.00
4.1.1.2.1.4	PREDIAL COMUNALES		0.00
4.1.1.2.1.5	PREDIAL REZAGO URBANO		9,625,565.00
4.1.1.2.1.6	PREDIAL REZAGO RUSTICO		478,876.00
4.1.1.2.2	ADQUISICIÓN DE BIENES INMUEBLES		8,032,838.28
4.1.1.3	IMPUESTOS SOBRE LA PRODUCCIÓN, EL CONSUMO Y LAS TRANSACCIONES		0.00
4.1.1.4	IMPUESTOS AL COMERCIO EXTERIOR		0.00
4.1.1.5	IMPUESTOS SOBRE NÓMINAS Y ASIMILABLES		0.00
4.1.1.6	IMPUESTOS ECOLÓGICOS		0.00
4.1.1.7	ACCESORIOS DE IMPUESTOS		2,800,544.00
4.1.1.7.1	ACCESORIOS DE PREDIAL		2,429,683.00
4.1.1.7.2	ACCESORIOS DE ISABI		370,861.00
4.1.1.8	IMP. NO COMPRENDIDOS EN LA LEY DE ING. VIGENTE CAUS. EN EJER. FISCA. ANT. PEND. DE LIQ. O PAGO		0.00
4.1.1.9	OTROS IMPUESTOS		0.00
4.1.2	CUOTAS Y APORTACIONES DE SEGURIDAD SOCIAL		0.00
4.1.2.1	APORTACIONES PARA FONDOS DE VIVIENDA		0.00
4.1.2.2	CUOTAS PARA LA SEGURIDAD SOCIAL		0.00
4.1.2.3	CUOTAS DE AHORRO PARA EL RETIRO		0.00
4.1.2.4	ACCESORIOS DE CUOTAS Y APORTACIONES DE SEGURIDAD SOCIAL		0.00
4.1.2.9	OTRAS CUOTAS Y APORTACIONES PARA LA SEGURIDAD SOCIAL		0.00
4.1.3	CONTRIBUCIONES DE MEJORAS		0.00
4.1.3.1	CONTRIBUCIONES DE MEJORAS POR OBRAS PÚBLICAS		0.00
4.1.3.1.1	SANEAMIENTO		0.00
4.1.3.1.2	INTRODUCCIÓN DE AGUA POTABLE		0.00



MUNICIPIO DE TEHUACÁN PUEBLA

NOTAS AL ESTADO DE ACTIVIDADES  
Al 30 de Junio de 2019  
(Cifras en pesos)

4.1.3.1.3	INTRODUCCIÓN DE RED DE DRENAJE	0.00
4.1.3.1.4	ELECTRIFICACIÓN	0.00
4.1.3.1.5	REVESTIMIENTO DE CALLES M2	0.00
4.1.3.1.6	PAVIMENTACIÓN DE CALLES M2	0.00
4.1.3.1.7	BANQUETAS M2	0.00
4.1.3.1.8	GUARNICIONES METRO LINEAL	0.00
4.1.3.2	CON. DE MEJ. NO COMP. EN LA LEY DE ING. VIGENTE CAUS. EN EJER. FISC. ANT. PEND. DE LIQ. O PAGO	0.00
1.4	DERECHOS	28,587,491.19
1.4.1	DERECHOS POR EL USO, GOCE, APROVECHAMIENTO O EXPLOTACIÓN DE BIENES DE DOMINIO PÚBLICO	8,209,840.11
4.1.4.1.1	MERCADOS	4,485,564.45
4.1.4.1.1.1	PUESTOS FIJOS EN MERCADOS CONTRUÍDOS	166,721.70
4.1.4.1.1.2	PUESTOS SEMIFIJOS EN MERCADOS CONSTRUÍDOS	0.00
4.1.4.1.1.3	PUESTOS FIJOS EN PLAZAS, CALLES O TERRENOS	0.00
4.1.4.1.1.4	PUESTOS SEMIFIJOS EN PLAZAS, CALLES O TERRENOS	1,911,021.17
4.1.4.1.1.5	CASSETAS O PUESTOS UBICADOS EN LA VÍA PÚBLICA	0.00
4.1.4.1.1.6	VENDEDORES AMBULANTES O ESPORÁDICOS	103,935.00
4.1.4.1.1.7	OTORGAMIENTO, TRASPASO Y SUCESIÓN DE CONCESIÓN DE CASETA O PUESTO	27,325.00
4.1.4.1.1.8	DERECHO DE USO DE PISO PARA DESCARGA	66,884.50
4.1.4.1.1.9	REGULARIZACIÓN DE CONCESIONES	24,700.00
4.1.4.1.1.10	AMPLIACIÓN O CAMBIO DE GIRO	1,350.00
4.1.4.1.1.11	INSTALACIÓN DE CASSETAS	0.00
4.1.4.1.1.12	REAPERTURA DE PUESTO, LOCAL O CASETA	0.00
4.1.4.1.1.13	ASIGNACIÓN DE CUENTA POR PUESTO	0.00
4.1.4.1.1.14	PERMISO PARA REMODELACIÓN	0.00
4.1.4.1.1.15	DIVISIÓN Y FUSIÓN DE LOCALES	0.00
4.1.4.1.1.16	OTROS CONCEPTOS DE MERCADOS	2,142,027.08
4.1.4.1.1.17	OTROS CONCEPTOS DEL MERCADO LIC. BENITO JUAREZ	41,600.00
4.1.4.1.2	PANTEONES	773,113.66
4.1.4.1.2.1	TRASLADO DE CADÁVERES FUERA DEL MUNICIPIO	0.00
4.1.4.1.2.2	TRASLADO DE CADÁVERES O RESTOS A CEMENTERIOS DEL MUNICIPIO	0.00
4.1.4.1.2.3	INTERNACIÓN DE CADÁVERES AL MUNICIPIO	0.00
4.1.4.1.2.4	USO DEL DEPÓSITO DE CADÁVERES (ANFITHEATRO)	0.00
4.1.4.1.2.5	CONSTRUCCIÓN DE MONUMENTOS, BÓVEDAS, MAUSOLEOS	76,373.06
4.1.4.1.2.6	INHUMACIÓN	126,911.00
4.1.4.1.2.7	EXHUMACIÓN	44,970.00
4.1.4.1.2.8	PERPETUIDAD	70,954.10
4.1.4.1.2.9	REFRENDO ANUAL	135,284.50
4.1.4.1.2.10	SERVICIOS DE REINHUMACIÓN	0.00
4.1.4.1.2.11	DEPÓSITOS DE RESTOS EN NICHOS O GAVETAS	0.00
4.1.4.1.2.12	CONSTRUCCIÓN, RECONSTRUCCIÓN O PROFUNDIZACIÓN DE FOSAS	0.00
4.1.4.1.2.13	CONSTRUCCIÓN O REPARACIÓN DE MONUMENTOS	0.00
4.1.4.1.2.14	MANTENIMIENTO DE PASILLOS, ANDENES Y SERVICIOS GENERALES DE LOS PANTEONES	196,263.00

MUNICIPIO DE TEHUACÁN PUEBLA

NOTAS AL ESTADO DE ACTIVIDADES  
Al 30 de Junio de 2019  
(Cifras en pesos)

4.1.4.1.2.15	CERTIFICADOS POR EXPEDICIÓN DE ANTECEDENTES DE TÍTULO O CAMBIO DE TITULAR	114,165.00
4.1.4.1.2.16	SERVICIOS DE INCINERACIÓN	0.00
4.1.4.1.2.17	SERVICIOS DE VELATORIO, CARROZA O DE OMNIBÚS DE ACOMPAÑAMIENTO	0.00
4.1.4.1.2.18	ENCORT. DE FOSA, CONSTR. DE BÓVEDAS, CIERRE DE GAVETAS Y NICHOS, CONSTR. DE TALUDES, AMPL. DE FOSAS	0.00
4.1.4.1.2.19	GRABADO DE LETRAS, NÚMEROS O SIGNOS POR UNIDAD	0.00
4.1.4.1.2.20	DESMONTE Y MONTE DE MONUMENTOS	0.00
4.1.4.1.2.21	OTROS CONCEPTOS DE PANTEONES	8,193.00
4.1.4.1.3	RASTRO	2,951,162.00
4.1.4.1.3.1	TRASLADO DE GANADO	0.00
4.1.4.1.3.2	USO DE CORRAL	0.00
4.1.4.1.3.3	CARGA Y DESCARGA DE GANADO	0.00
4.1.4.1.3.4	REFRIGERACIÓN (RASTRO)	96,544.00
4.1.4.1.3.5	MATANZA DE AVES DE CORRAL	0.00
4.1.4.1.3.6	MATANZA DE GANADO VACUNO POR CABEZA	0.00
4.1.4.1.3.7	MATANZA DE GANADO PORCINO POR CABEZA	1,829,435.00
4.1.4.1.3.8	MATANZA DE GANADO BOVINO POR CABEZA	818,271.00
4.1.4.1.3.9	MATANZA DE GANADO LANAR O CABRÍO POR CABEZA	11,562.00
4.1.4.1.3.10	MATANZA DE CONEJOS POR CABEZA	0.00
4.1.4.1.3.11	MATANZA DE OTROS ANIMALES	0.00
4.1.4.1.3.12	REGISTRO DE FIERROS, MARCAS, ARETES Y SEÑALES DE SANGRE	0.00
4.1.4.1.3.13	REFRENDO DE FIERROS, MARCAS, ARETES Y SEÑALES DE SANGRE	0.00
4.1.4.1.3.14	LAVADO Y ENJUAGADO DE VISCERAS	177,225.00
4.1.4.1.3.15	PELADO Y RASURADO DE PATAS Y CABEZA (JUEGO)	18,125.00
4.1.4.1.3.20	OTROS CONCEPTOS DE RASTRO	0.00
4.1.4.3	DERECHOS POR PRESTACIÓN DE SERVICIOS	18,413,020.81
4.1.4.3.1	ALUMBRADO PÚBLICO	0.00
4.1.4.3.2	ASEO PÚBLICO	5,071.50
4.1.4.3.2.1	RECOLECCIÓN DE BASURA EN AREA COMERCIAL	0.00
4.1.4.3.2.2	RECOLECCIÓN DE BASURA EN AREA INDUSTRIAL	0.00
4.1.4.3.2.3	RECOLECCIÓN DE BASURA EN CASA-HABITACIÓN	0.00
4.1.4.3.2.4	LIMPIEZA DE PREDIOS	0.00
4.1.4.3.2.5	BARRIDO DE CALLES	0.00
4.1.4.3.2.6	OTROS CONCEPTOS DE ASEO PÚBLICO	5,071.50
4.1.4.3.3	PARQUES Y JARDINES	421,936.00
4.1.4.3.4	CERTIFICACIONES, CONSTANCIAS Y LEGALIZACIONES	6,261,236.89
4.1.4.3.4.1	COPIAS DE DOCUMENTOS EXISTENTES EN LOS ARCHIVOS MUNICIPALES	3,244,284.00
4.1.4.3.4.2	EXPEDICIÓN DE CERTIF. DE RESIDENCIA, ORIGEN, DEP. ECONÓMICA, DE SIT. FISCAL Y DE MORADA CONYUGAL	184,536.00
4.1.4.3.4.3	BÚSQUEDA DE DOCUMENTOS	0.00
4.1.4.3.4.4	CONSTANCIAS Y REFRENDOS PARA EL FUNCIONAMIENTO COMERCIAL, INDUSTRIAL Y DE SERVICIOS	703,832.17
4.1.4.3.4.5	OTRAS CERTIFICACIONES Y CONSTANCIAS	1,466,459.72
4.1.4.3.4.6	CERTIFICACIONES, CONTANCIAS Y OTROS DERECHOS DE REGISTRO CIVIL	662,125.00

MUNICIPIO DE TEHUACÁN PUEBLA

NOTAS AL ESTADO DE ACTIVIDADES  
Al 30 de Junio de 2019  
(Cifras en pesos)

4.1.4.3.5	LICENCIAS Y PERMISOS	11,462,323.42
4.1.4.3.5.1	PERMISOS DE CONSTRUCCIÓN, RECONSTRUCCIÓN Y AMPLIACIÓN DE INMUEBLES	714,197.00
4.1.4.3.5.2	REMODELACIÓN DE BARDAS Y FACHADAS DE FINCAS URBANAS Y RÚSTICAS	0.00
4.1.4.3.5.3	DEMOLICIÓN DE CONSTRUCCIONES	6,336.00
4.1.4.3.5.4	ASIGNACIÓN DE NÚMERO OFICIAL A PREDIOS	149,832.00
4.1.4.3.5.5	ALINEACIÓN Y USO DE SUELO	3,574,531.00
4.1.4.3.5.6	RENOVACIÓN DE LICENCIAS DE CONSTRUCCIÓN	371,163.00
4.1.4.3.5.7	RETIRO DE SELLO DE OBRA SUSPENDIDA	0.00
4.1.4.3.5.8	REGULARIZACIÓN DE CONSTRUCCIÓN DE CASA HABITACIÓN, COMERCIAL E INDUSTRIAL	808,235.00
4.1.4.3.5.9	PERMISO PARA CONSTRUCCIÓN DE ALBERCAS	0.00
4.1.4.3.5.10	PERMISOS PARA FRACCIONAMIENTO	0.00
4.1.4.3.5.11	APROBACIÓN Y REVISIÓN DE PLANOS	158,218.00
4.1.4.3.5.12	OTROS CONCEPTOS DE PERMISOS EN MATERIA DE CONSTRUCCIÓN	1,905,523.50
4.1.4.3.5.13	LICENCIAS, PERMISOS O AUTORIZACIONES POR COMERCIALIZACIÓN DE BEBIDAS ALCOHÓLICAS EN ENVASES CERRADOS	0.00
4.1.4.3.5.14	LICENCIAS, PERMISOS O AUTORIZACIONES POR COMERCIALIZACIÓN DE BEBIDAS ALCOHÓLICAS EN ENVASES ABIERTOS	0.00
4.1.4.3.5.15	LICENCIAS, PERMISOS O AUTORIZACIONES POR VENTA AL COPEO DE BEBIDAS ALCOHÓLICAS	0.00
4.1.4.3.5.16	PERMISOS TEMPORALES DE COMERCIALIZACIÓN DE BEBIDAS ALCOHÓLICAS	4,680.00
4.1.4.3.5.17	LICENCIAS, PERMISOS O AUTORIZACIONES POR FUNC. EN HORARIO EXTRAORDINARIO DE BEBIDAS ALCOHÓLICAS	0.00
4.1.4.3.5.18	REVALIDACIÓN ANUAL DE LICENCIAS DE FUNCIONAMIENTO, DISTRIBUCIÓN Y COMERC. DE BEBIDAS ALCOHÓLICAS	0.00
4.1.4.3.5.19	AUTORIZACIÓN DE MODIFICACIONES A LAS LICENCIAS PARA EL FUNCIONAMIENTO, DISTR. Y COMERCIALIZACIÓN	16,015.50
4.1.4.3.5.20	OTROS CONCEPTOS DE LICENCIAS Y REFRENDOS DE FUNC., COMERCIAL, INDUSTRIAL Y DE SERVICIOS	3,276,204.03
4.1.4.3.5.21	PERMISOS PARA ANUNCIOS Y PUBLICIDAD DE PARED, ADOSADOS O AZOTEAS	120,417.00
4.1.4.3.5.22	PERMISOS PARA ANUNCIOS Y PUBLICIDAD DE PINTADO O INTEGRADO EN ESCAPARATE O TOLDO	0.00
4.1.4.3.5.23	PERMISOS PARA ANUNCIOS Y PUBLICIDAD DE ANUNCIOS COLOCADOS	356,971.39
4.1.4.3.5.24	PERMISOS PARA ANUNCIOS Y PUBLICIDAD DE DIFUSIÓN FONÉTICA DE PUBLICIDAD POR UNIDAD DE SONIDO	0.00
4.1.4.3.5.25	PERMISOS PARA ANUNCIOS Y PUBLICIDAD DE CARTELERAS DE CINES, CIRCOS, TEATROS, OTROS	0.00
4.1.4.3.6	AGUA POTABLE, DRENAJE Y ALCANTARILLADO	0.00
4.1.4.3.6.1	USO DOMÉSTICO DE AGUA POTABLE	0.00
4.1.4.3.6.2	USO COMERCIAL DE AGUA POTABLE	0.00
4.1.4.3.6.3	USO INDUSTRIAL DE AGUA POTABLE	0.00
4.1.4.3.6.4	USO DOMÉSTICO DE DRENAJE Y	0.00

MUNICIPIO DE TEHUACÁN PUEBLA

NOTAS AL ESTADO DE ACTIVIDADES  
Al 30 de Junio de 2019  
(Cifras en pesos)

4.1.4.3.6.5	ALCANTARILLADO USO COMERCIAL DE DRENAJE Y ALCANTARILLADO	0.00
4.1.4.3.6.6	USO INDUSTRIAL DE DRENAJE Y ALCANTARILLADO	0.00
4.1.4.3.6.7	AGUA POTABLE REZAGOS	0.00
4.1.4.3.6.8	CAMBIO DE USUARIO DE AGUA POTABLE, DRENAJE Y ALCANTARILLADO	0.00
4.1.4.3.6.9	BAJA Y CAMBIO DE MEDIDOR	0.00
4.1.4.3.6.10	RECONEXIÓN A LA RED DE AGUA POTABLE	0.00
4.1.4.3.6.11	RECONEXIÓN A LA TUBERÍA DE DRENAJE	0.00
4.1.4.3.6.12	DESASOLVE DE ALCANTARILLADO PÚBLICO	0.00
4.1.4.3.6.13	OTROS CONCEPTOS DE AGUA POTABLE, DRENAJE Y ALCANTARILLADO	0.00
4.1.4.3.7	REGISTRO CIVIL	0.00
4.1.4.3.7.1	REGISTRO DE NACIMIENTO	0.00
4.1.4.3.7.2	REGISTRO DE MATRIMONIO	0.00
4.1.4.3.7.3	CERTIFICADO DE DEFUNCIÓN	0.00
4.1.4.3.7.4	OTROS CONCEPTOS DE REGISTRO CIVIL	0.00
4.1.4.3.8	SEGURIDAD PÚBLICA	0.00
4.1.4.3.8.1	SERV. PRESTADOS POR LAS AUTORIDADES DE SEG. PÚBLICA ELEMENTO CONTRATADO POR 12 HRS.	0.00
4.1.4.3.8.2	SERV. PRESTADOS POR LAS AUTORIDADES DE SEG. PÚBLICA ELEMENTO CONTRATADO POR 24 HRS.	0.00
4.1.4.3.8.3	OTRAS SERVICIOS PRESTADOS POR LAS AUTORIDADES DE SEGURIDAD PÚBLICA	0.00
4.1.4.3.9	TRÁNSITO Y VIALIDAD	262,453.00
4.1.4.3.9.1	PERMISO PROVISIONAL PARA CARGA Y DESCARGA	147,944.00
4.1.4.3.9.2	SERVICIOS DE ARRASTRE EN GRÚA	79,920.00
4.1.4.3.9.3	SERVICIOS ESPECIALES DE PATRULLA	0.00
4.1.4.3.9.4	SERVICIOS ESPECIALES ELEMENTO PEDESTRE	24,089.00
4.1.4.3.9.5	OTROS SERVICIOS ESPECIALES	10,500.00
4.1.4.3.10	ESTACIONAMIENTO DE VEHÍCULOS EN LA VÍA PÚBLICA	0.00
4.1.4.3.10.1	ESTACIONAMIENTO PERMANENTE	0.00
4.1.4.3.10.2	ESTACIONAMIENTO DE VEHÍCULOS DE ALQUILER O DE CARGA	0.00
4.1.4.3.10.3	ESTACIONAMIENTO DE AUTOMÓVILES EN MERCADOS Y PLAZAS	0.00
4.1.4.3.10.4	ESTACIONAMIENTO DE CAMIONETAS EN MERCADOS Y PLAZAS	0.00
4.1.4.3.10.5	ESTACIONAMIENTO DE AUTOBUSES Y CAMIONES EN MERCADOS Y PLAZAS	0.00
4.1.4.3.10.6	OCUPACIÓN DE LA VÍA PÚBLICA	0.00
4.1.4.3.10.7	OTROS CONCEPTOS DE ESTACIONAMIENTO DE VEHÍCULOS EN VÍA PÚBLICA	0.00
4.1.4.4	ACCESORIOS DE DERECHOS	0.00
4.1.4.5	DERECHOS NO COMP. EN LA LEY DE ING. VIGENTE CAUS. EN EJER. FISC. ANT. PEND. DE LIQ. O PAGO	0.00
4.1.4.9	OTROS DERECHOS	1,964,630.27
4.1.5	PRODUCTOS DE TIPO CORRIENTE	2,391,160.97
4.1.5.1	PRODUCTOS	2,391,160.97
4.1.5.1.1	ESPACIOS EN MERCADOS MUNICIPALES	0.00
4.1.5.1.2	ESPACIOS EN LA CENTRAL DE ABASTO	0.00

MUNICIPIO DE TEHUACÁN PUEBLA

NOTAS AL ESTADO DE ACTIVIDADES

Al 30 de Junio de 2019

(Cifras en pesos)

4.1.5.1.3	ESPACIOS EN PORTALES Y ÁREAS MUNICIPALES	0.00
4.1.5.1.4	ESPACIOS TEMPORALES EN ÁREAS MUNICIPALES	0.00
4.1.5.1.5	ESPACIOS EN VÍA PÚBLICA OBRAS CONSTRUCCIÓN	0.00
4.1.5.1.6	ESPACIOS EN SUBSUELO CONSTRUCCIÓN PERMANENTE	0.00
4.1.5.1.7	ESTACIONAMIENTO DE VEHÍCULOS VÍA PÚBLICA	0.00
4.1.5.1.8	VENTA DE FORMATOS OFICIALES DE TESORERIA	103,750.50
4.1.5.1.9	VENTA DE FORMATOS OFICIALES DE REGISTRO CIVIL	1,017,825.00
4.1.5.1.10	HOSPITALIZACION	60,637.50
4.1.5.1.11	CONSUMO DE MEDICAMENTOS	65,115.60
4.1.5.1.12	CONSULTAS MEDICAS	402,581.25
4.1.5.1.13	OTROS SERVICIOS DE HOSPITALIZACION	677,939.00
4.1.5.1.14	SERVICIO DE TURIBUS	52,370.00
4.1.5.1.15	TIENDA DE CE.RE.SO.	10,867.00
4.1.5.1.16	DIFERENCIA EN CAMBIOS	75.12
4.1.5.1.17	OTROS PRODUCTOS	0.00
4.1.5.4	PRODUCTOS NO COMP. EN LA LEY DE ING. VIGENTE CAUS. EN EJER. FISC. ANT. PEND. DE LIQ. O PAGO	0.00
4.1.6	APROVECHAMIENTOS DE TIPO CORRIENTE	4,541,442.62
4.1.6.2	MULTAS	4,209,045.49
4.1.6.3	INDEMNIZACIONES	0.00
4.1.6.4	REINTEGROS	0.00
4.1.6.5	APROVECHAMIENTOS PROVENIENTES DE OBRAS PÚBLICAS	0.00
4.1.6.6	APROVECHAMIENTOS NO COMP. EN LA LEY DE ING. VIGENTE CAUS. EN EJER. FISC. ANT. PEND. DE LIQ. O PAGO	0.00
4.1.6.8	ACCESORIOS DE APROVECHAMIENTOS	0.00
4.1.6.9	OTROS APROVECHAMIENTOS	332,397.13
4.1.7	INGRESOS POR VENTA DE BIENES Y PRESTACIÓN DE SERVICIOS	0.00
4.1.7.1	INGRESOS POR VENTA DE BIENES Y PREST. DE SERV. DE INST. PÚBLICAS DE SEGURIDAD SOCIAL	0.00
4.1.7.2	INGRESOS POR VENTA DE BIENES Y PREST. DE SERV. DE EMPR. PRODUCT. DEL ESTADO	0.00
4.1.7.3	INGRESOS POR VENTA DE BIENES Y PREST. DE SERV. DE ENT. PARAEST. Y FIDEIC. NO EMPR Y NO FINANC	0.00
4.1.7.4	INGRESOS POR VENTA DE BIENES Y PREST. DE SERV. DE ENT. PARAEST. EMPR NO FINANC C/PART EST MAY	0.00
4.1.7.5	INGRESOS POR VENTA DE BIENES Y PREST. DE SERV. DE ENT. PARAEST. EMPR FINANC MONET C/PART EST MAY	0.00
4.1.7.6	INGRESOS POR VENTA DE BIENES Y PREST. DE SERV. DE ENT. PARAEST. EMPR FINANC NO MONET C/PART EST MAY	0.00
4.1.7.7	INGRESOS POR VENTA DE BIENES Y PREST. DE SERV. DE FIDEIC. FINANC PÚBLICOS C/PART EST MAY	0.00
4.1.7.8	INGRESOS POR VENTA DE BIENES Y PREST. DE SERV. DE LOS PODERES LEG. Y JUDICIAL Y DE LOS ÓRGANOS AUT.	0.00
	TOTAL	82,824,272.46

MUNICIPIO DE TEHUACÁN PUEBLA

NOTAS AL ESTADO DE ACTIVIDADES  
Al 30 de Junio de 2019  
(Cifras en pesos)

EA-02 PARTICIPACIONES, APORTACIONES, CONVENIOS, INCENTIVOS DERIVADOS DE LA COLABORACIÓN FISCAL, FONDOS DISTINTOS DE APORTACIONES, TRANSFERENCIAS, ASIGNACIONES, SUBSIDIOS Y SUBVENCIONES, Y PENSIONES Y JUBILACIONES:

Cuenta	Nombre de la Cuenta	Monto
4.2	PART, APORT, CONV, INCENT. DERIV. D/COLAB. FISCAL, F. DIST. DE APORT, TRANSF, ASIG, SUBS Y SUBV Y P Y JUB	356,092,075.17
2.1	PART, APORT, CONV, INCENT. DERIV. D/COLAB. FISCAL, F. DIST. DE APORT	356,092,075.17
4.2.1.1	PARTICIPACIONES	183,505,852.70
4.2.1.1.1	FONDO DE DESARROLLO MUNICIPAL	109,473,741.30
4.2.1.1.2	FONDO PARA INCENTIVAR Y ESTIMULAR LA RECAUDACIÓN MUNICIPAL	33,260,047.01
4.2.1.1.3	CONTRIBUCIONES MUNICIPALES COORDINADAS	0.00
4.2.1.1.4	FONDOS PARTICIPABLES	689,657.61
4.2.1.1.5	FONDO DE COMPENSACIÓN	1,391,015.30
4.2.1.1.6	FONDO DE FISCALIZACIÓN	2,698,940.99
4.2.1.1.7	FONDO MUNICIPAL DEL IMPUESTO A LA VENTA DE GASOLINAS Y DIESEL	2,790,763.49
4.2.1.1.8	FONDO DE ESTABILIZACION DE LOS ING. (FEIEF)	0.00
4.2.1.1.9	PARTICIPACIONES 100% RECAUDACION IMPUESTO SOBRE LA RENTA	33,201,687.00
4.2.1.2	APORTACIONES	145,341,990.20
4.2.1.2.1	FISM-DF	53,847,178.10
4.2.1.2.2	FORTAMUN DF	91,494,812.10
4.2.1.3	CONVENIOS	27,186,478.27
4.2.1.4	INCENTIVOS DERIVADOS DE LA COLABORACIÓN FISCAL	57,754.00
4.2.1.5	FONDOS DISTINTOS DE APORTACIONES	0.00
2.2	TRANSFERENCIAS, ASIGNACIONES, SUBSIDIOS Y SUBVENCIONES Y PENSIONES Y JUBILACIONES	0.00
4.2.2.1	TRANSFERENCIAS INTERNAS Y ASIGNACIONES DEL SECTOR PÚBLICO	0.00
4.2.2.1.1	CORRIENTES	0.00
4.2.2.1.2	DE CAPITAL	0.00
4.2.2.3	SUBSIDIOS Y SUBVENCIONES	0.00
4.2.2.3.1	RECIBIDOS POR ENTIDADES EMPRESARIALES PÚBLICAS NO FINANCIERAS	0.00
4.2.2.3.1.1	CORRIENTES	0.00
4.2.2.3.1.2	DE CAPITAL	0.00
4.2.2.3.2	RECIBIDOS POR ENTIDADES EMPRESARIALES PÚBLICAS FINANCIERAS	0.00
4.2.2.3.2.1	CORRIENTES	0.00
4.2.2.3.2.2	DE CAPITAL	0.00
4.2.2.5	PENSIONES Y JUBILACIONES	0.00
4.2.2.5.1	CORRIENTES	0.00
4.2.2.5.2	DE CAPITAL	0.00
4.2.2.7	TRANSFERENCIAS DEL FONDO MEXICANO DEL PETRÓLEO PARA LA ESTABILIZACIÓN Y EL DESARROLLO	0.00
	TOTAL	356,092,075.17

EA-03 OTROS INGRESOS Y BENEFICIOS:

Cuenta	Nombre de la Cuenta	Monto	Naturaleza
--------	---------------------	-------	------------

MUNICIPIO DE TEHUACÁN PUEBLA

NOTAS AL ESTADO DE ACTIVIDADES

Al 30 de Junio de 2019

(Cifras en pesos)

4.3	OTROS INGRESOS Y BENEFICIOS	3,710,393.66
4.3.1	INGRESOS FINANCIEROS	124,427.21
4.3.1.1	INTERESES GANADOS DE TÍTULOS, VALORES Y DEMÁS INSTRUMENTOS FINANCIEROS	124,427.21
4.3.1.1.1	INTERNOS	0.00
4.3.1.1.2	EXTERNOS	124,427.21
4.3.1.9	OTROS INGRESOS FINANCIEROS	0.00
4.3.1.9.1	INTERNOS	0.00
4.3.1.9.2	EXTERNOS	0.00
4.3.2	INCREMENTO POR VARIACIÓN DE INVENTARIOS	0.00
4.3.2.1	INCREMENTO POR VARIACIÓN DE INVENTARIOS DE MERCANCÍAS PARA VENTA	0.00
4.3.2.2	INCREMENTO POR VARIACIÓN DE INVENTARIOS DE MERCANCÍAS TERMINADAS	0.00
4.3.2.3	INCREMENTO POR VARIACIÓN DE INVENTARIOS DE MERCANCÍAS EN PROCESO DE ELABORACIÓN	0.00
4.3.2.4	INCREMENTO POR VARIACIÓN DE INVENTARIOS DE MATERIAS PRIMAS, MATERIAL. Y SUMINISTROS PARA PRODUCCIÓN	0.00
4.3.2.5	INCREMENTO POR VARIACIÓN DE INVENTARIOS DE MATERIAS PRIMAS, MATERIALES Y SUMINISTROS DE CONSUMO	0.00
4.3.3	DISMINUCIÓN DEL EXCESO DE ESTIMACIONES POR PÉRDIDA O DETERIORO U OBSOLESCENCIA	0.00
4.3.3.1	DISMINUCIÓN DEL EXCESO DE ESTIMACIONES POR PÉRDIDA O DETERIORO U OBSOLESCENCIA	0.00
4.3.4	DISMINUCIÓN DEL EXCESO DE PROVISIONES	0.00
4.3.4.1	DISMINUCIÓN DEL EXCESO DE PROVISIONES	0.00
4.3.9	OTROS INGRESOS Y BENEFICIOS VARIOS	3,585,966.45
4.3.9.1	INGRESOS POR DONATIVOS	3,585,966.41
4.3.9.2	BONIFICACIONES Y DESCUENTOS OBTENIDOS	0.00
4.3.9.3	DIFERENCIAS POR TIPO DE CAMBIO A FAVOR	0.00
4.3.9.4	DIFERENCIAS DE COTIZACIONES A FAVOR EN VALORES NEGOCIABLES	0.00
4.3.9.5	RESULTADO POR POSICIÓN MONETARIA	0.00
4.3.9.6	UTILIDADES POR PARTICIPACIÓN PATRIMONIAL	0.00
4.3.9.7	DIFERENCIAS POR REESTRUCTURACIÓN DE DEUDA PÚBLICA A FAVOR	0.00
4.3.9.9	OTROS INGRESOS Y BENEFICIOS VARIOS	0.04
4.3.9.9.1	UTILIDAD POR VENTA DE BIENES PATRIMONIALES	0.04
4.3.9.9.1.1	VENTA DE ACTIVOS FIJOS	0.00
4.3.9.9.1.2	VENTA DE OBJETOS DE VALOR	0.00
4.3.9.9.1.3	VENTA DE ACTIVOS NO PRODUCIDOS	0.00
4.3.9.9.1.4	DIFERENCIAS EN CAMBIOS	0.04
4.3.9.9.1.5	TIENDA DEL INTERIOR DEL CERESO	0.00
4.3.9.9.2	RECUPERACIÓN DE INVERSIONES FINANCIERAS REALIZADAS CON FINES DE POLÍTICA	0.00
4.3.9.9.2.1	VENTA DE ACCIONES Y PARTICIPACIONES DE CAPITAL ADQUIRIDAS CON FINES DE POLÍTICA	0.00
4.3.9.9.2.2	VENTA DE OBLIGACIONES NEGOCIABLES ADQUIRIDAS CON FINES DE POLÍTICA	0.00
4.3.9.9.3	RECUPERACIÓN DE INVERSIONES FINANCIERAS REALIZADAS CON FINES DE LIQUIDEZ	0.00
4.3.9.9.3.1	VENTA DE ACCIONES Y PARTICIPACIONES DE CAPITAL	0.00
4.3.9.9.3.1.1	INTERNOS	0.00

MUNICIPIO DE TEHUACÁN PUEBLA

NOTAS AL ESTADO DE ACTIVIDADES  
Al 30 de Junio de 2019  
(Cifras en pesos)

4.3.9.9.3.1.2	EXTERNOS	0.00	_____
4.3.9.9.3.2	VENTA DE TÍTULOS Y VALORES REPRESENTATIVOS DE LA DEUDA	0.00	_____
4.3.9.9.3.3	VENTA DE OBLIGACIONES NEGOCIABLES	0.00	_____
	TOTAL	3,710,393.66	

EA-04 GASTOS Y OTRAS PÉRDIDAS:

Cuenta	Nombre de la Cuenta	Monto	%
1	GASTOS DE FUNCIONAMIENTO	287,656,940.20	88.58
1.1	SERVICIOS PERSONALES	149,791,884.00	46.13
5.1.1.1	REMUNERACIONES AL PERSONAL DE CARÁCTER PERMANENTE	123,873,960.00	38.15
5.1.1.1.1	DIETAS	0.00	0.00
5.1.1.1.2	HABERES	0.00	0.00
5.1.1.1.3	SUELDOS BASE AL PERSONAL PERMANENTE	123,873,960.00	38.15
5.1.1.1.3.1	SUELDOS BASE AL PERSONAL DE BASE	0.00	0.00
5.1.1.1.3.2	SUELDOS BASE AL PERSONAL DE CONFIANZA	100,287,102.00	30.88
5.1.1.1.3.3	SUELDOS BASE AL PERSONAL SINDICALIZADO	23,586,858.00	7.26
5.1.1.1.4	REMUNERACIONES POR ADSCRIPCIÓN LABORAL EN EL EXTRANJERO	0.00	0.00
5.1.1.2	REMUNERACIONES AL PERSONAL DE CARÁCTER TRANSITORIO	11,993,329.00	3.69
5.1.1.2.1	HONORARIOS ASIMILABLES A SALARIOS	0.00	0.00
5.1.1.2.2	SUELDOS BASE AL PERSONAL EVENTUAL	11,993,329.00	3.69
5.1.1.2.3	RETRIBUCIONES POR SERVICIOS DE CARÁCTER SOCIAL	0.00	0.00
5.1.1.2.4	RETRIB. A LOS REPRESENT. DE LOS TRABAJADORES Y DE LOS PATRONES EN LA JUNTA DE CONCILIACIÓN Y ARBITR.	0.00	0.00
5.1.1.3	REMUNERACIONES ADICIONALES Y ESPECIALES	11,035,967.00	3.40
5.1.1.3.1	PRIMAS POR AÑOS DE SERVICIOS EFECTIVOS PRESTADOS	0.00	0.00
5.1.1.3.2	PRIMAS DE VACACIONES, DOMINICAL Y GRATIFICACIÓN DE FIN DE AÑO	2,130,453.00	0.66
5.1.1.3.2.1	PRIMAS DE VACACIONES Y DOMINICAL	2,006,975.30	0.62
5.1.1.3.2.2	GRATIFICACIÓN DE FIN DE AÑO	123,477.70	0.04
5.1.1.3.3	HORAS EXTRAORDINARIAS	7,482,910.00	2.30
5.1.1.3.4	COMPENSACIONES	1,422,604.00	0.44
5.1.1.3.5	SOBREHABERES	0.00	0.00
5.1.1.3.6	ASIGNACIONES DE TÉCNICO, DE MANDO, POR COMISIÓN, DE VUELO Y DE TÉCNICO ESPECIAL	0.00	0.00
5.1.1.3.7	HONORARIOS ESPECIALES	0.00	0.00
5.1.1.3.8	PARTICIPACIONES POR VIGILANCIA EN EL CUMPLIMIENTO DE LAS LEYES Y CUSTODIA DE VALORES	0.00	0.00
5.1.1.4	SEGURIDAD SOCIAL	0.00	0.00
5.1.1.4.1	APORTACIONES DE SEGURIDAD SOCIAL	0.00	0.00
5.1.1.4.2	APORTACIONES A FONDOS DE VIVIENDA	0.00	0.00
5.1.1.4.3	APORTACIONES AL SISTEMA PARA EL RETIRO	0.00	0.00
5.1.1.4.4	APORTACIONES PARA SEGUROS	0.00	0.00
5.1.1.5	OTRAS PRESTACIONES SOCIALES Y ECONÓMICAS	2,587,828.00	0.80
5.1.1.5.1	CUOTAS PARA EL FONDO DE AHORRO Y FONDO DE TRABAJO	0.00	0.00
5.1.1.5.2	INDEMNIZACIONES	294,570.00	0.09
5.1.1.5.3	PRESTACIONES Y HABERES DE RETIRO	0.00	0.00
5.1.1.5.4	PRESTACIONES CONTRACTUALES	0.00	0.00
5.1.1.5.5	APOYOS A LA CAPACITACIÓN DE LOS	0.00	0.00



MUNICIPIO DE TEHUACÁN PUEBLA

NOTAS AL ESTADO DE ACTIVIDADES

Al 30 de Junio de 2019

(Cifras en pesos)

	SERVIDORES PÚBLICOS	2,293,258.00	0.71
5.1.1.5.9	OTRAS PRESTACIONES SOCIALES Y ECONÓMICAS	300,800.00	0.09
5.1.1.6	PAGO DE ESTÍMULOS A SERVIDORES PÚBLICOS	300,800.00	0.09
5.1.1.6.1	ESTIMULOS	0.00	0.00
5.1.1.6.2	RECOMPENSAS	0.00	0.00
5.1.1.7	PREVISIONES	47,682,839.16	14.68
5.1.2	MATERIALES Y SUMINISTROS	4,727,488.85	1.46
5.1.2.1	MATERIALES DE ADMINISTRACIÓN, EMISIÓN DE DOCUMENTOS Y ARTÍCULOS OFICIALES	1,472,321.05	0.45
5.1.2.1.1	MATERIALES, ÚTILES Y EQUIPOS MENORES DE OFICINA	45,078.42	0.01
5.1.2.1.2	MATERIALES Y ÚTILES DE IMPRESIÓN Y REPRODUCCIÓN	0.00	0.00
5.1.2.1.3	MATERIAL ESTADÍSTICO Y GEOGRÁFICO	762,370.92	0.23
5.1.2.1.4	MATERIALES, ÚTILES Y EQUIPOS MENORES DE TECNOLOGÍAS DE LA INFORMACIÓN Y COMUNICACIONES	1,940.00	0.00
5.1.2.1.5	MATERIAL IMPRESO E INFORMACIÓN DIGITAL	973,400.28	0.30
5.1.2.1.6	MATERIAL DE LIMPIEZA	363,457.82	0.11
5.1.2.1.7	MATERIALES Y ÚTILES DE ENSEÑANZA	1,108,920.36	0.34
5.1.2.1.8	MATERIALES PARA EL REGISTRO E IDENTIFICACIÓN DE BIENES Y PERSONAS	9,186,131.23	2.83
5.1.2.2	ALIMENTOS Y UTENSILIOS	9,128,889.98	2.81
5.1.2.2.1	PRODUCTOS ALIMENTICIOS PARA PERSONAS	29,948.00	0.01
5.1.2.2.2	PRODUCTOS ALIMENTICIOS PARA ANIMALES	27,293.25	0.01
5.1.2.2.3	UTENSILIOS PARA EL SERVICIO DE ALIMENTACIÓN	5,005.62	0.00
5.1.2.3	MATERIAS PRIMAS Y MATERIALES DE PRODUCCIÓN Y COMERCIALIZACIÓN	5,005.62	0.00
5.1.2.3.1	PRODUCTOS ALIMENTICIOS, AGROPECUARIOS Y FORESTALES ADQUIRIDOS COMO MATERIA PRIMA	0.00	0.00
5.1.2.3.2	INSUMOS TEXTILES ADQUIRIDOS COMO MATERIA PRIMA	0.00	0.00
5.1.2.3.3	PRODUCTOS DE PAPEL, CARTÓN E IMPRESOS ADQUIRIDOS COMO MATERIA PRIMA	0.00	0.00
5.1.2.3.4	COMBUSTIBLES, LUBRICANTES, ADITIVOS, CARBÓN Y SUS DERIVADOS ADQUIRIDOS COMO MATERIA PRIMA	0.00	0.00
5.1.2.3.5	PRODUCTOS QUÍMICOS, FARMACÉUTICOS Y DE LABORATORIO ADQUIRIDOS COMO MATERIA PRIMA	0.00	0.00
5.1.2.3.6	PRODUCTOS METÁLICOS Y A BASE DE MINERALES NO METÁLICOS ADQUIRIDOS COMO MATERIA PRIMA	0.00	0.00
5.1.2.3.7	PRODUCTOS DE CUERO, PIEL, PLÁSTICO Y HULE ADQUIRIDOS COMO MATERIA PRIMA	0.00	0.00
5.1.2.3.8	MERCANCÍAS ADQUIRIDAS PARA SU COMERCIALIZACIÓN	0.00	0.00
5.1.2.3.9	OTROS PRODUCTOS ADQUIRIDOS COMO MATERIA PRIMA	18,367,106.22	5.66
5.1.2.4	MATERIALES Y ARTÍCULOS DE CONSTRUCCIÓN Y DE REPARACIÓN	130,286.74	0.04
5.1.2.4.1	PRODUCTOS MINERALES NO METÁLICOS	121,448.19	0.04
5.1.2.4.2	CEMENTO Y PRODUCTOS DE CONCRETO	4,078.64	0.00
5.1.2.4.3	CAL, YESO Y PRODUCTOS DE YESO	12,973.70	0.00
5.1.2.4.4	MADERA Y PRODUCTOS DE MADERA	16,781.79	0.01
5.1.2.4.5	VIDRIO Y PRODUCTOS DE VIDRIO	16,218,997.10	4.99
5.1.2.4.6	MATERIAL ELÉCTRICO Y ELECTRÓNICO		

MUNICIPIO DE TEHUACÁN PUEBLA

NOTAS AL ESTADO DE ACTIVIDADES  
Al 30 de Junio de 2019  
(Cifras en pesos)

5.1.2.4.7	ARTÍCULOS METÁLICOS PARA LA CONSTRUCCIÓN	172,695.13	0.05
5.1.2.4.8	MATERIALES COMPLEMENTARIOS	918.12	0.00
5.1.2.4.9	OTROS MATERIALES Y ARTÍCULOS DE CONSTRUCCIÓN Y REPARACIÓN	1,688,926.81	0.52
5.1.2.5	PRODUCTOS QUÍMICOS, FARMACÉUTICOS Y DE LABORATORIO	4,611,437.29	1.42
5.1.2.5.1	PRODUCTOS QUÍMICOS BÁSICOS	4,547.20	0.00
5.1.2.5.2	FERTILIZANTES, PESTICIDAS Y OTROS AGROQUÍMICOS	8,545.14	0.00
5.1.2.5.3	MEDICINAS Y PRODUCTOS FARMACÉUTICOS	3,498,777.77	1.08
5.1.2.5.4	MATERIALES, ACCESORIOS Y SUMINISTROS MÉDICOS	791,227.59	0.24
5.1.2.5.5	MATERIALES, ACCESORIOS Y SUMINISTROS DE LABORATORIO	0.00	0.00
5.1.2.5.6	FIBRAS SINTÉTICAS, HULES, PLÁSTICOS Y DERIVADOS	135,518.61	0.04
5.1.2.5.9	OTROS PRODUCTOS QUÍMICOS	172,820.98	0.05
5.1.2.6	COMBUSTIBLES, LUBRICANTES Y ADITIVOS	8,359,910.44	2.57
5.1.2.6.1	COMBUSTIBLES, LUBRICANTES Y ADITIVOS	8,359,910.44	2.57
5.1.2.6.1.1	COMBUSTIBLES	8,247,880.87	2.54
5.1.2.6.1.2	LUBRICANTES Y ADITIVOS	112,029.57	0.03
5.1.2.6.2	CARBÓN Y SUS DERIVADOS	0.00	0.00
5.1.2.7	VESTUARIO, BLANCOS, PRENDAS DE PROTECCIÓN Y ARTÍCULOS DEPORTIVOS	488,819.32	0.15
5.1.2.7.1	VESTUARIO Y UNIFORMES	327,764.09	0.10
5.1.2.7.2	PRENDAS DE SEGURIDAD Y PROTECCIÓN PERSONAL	125,154.06	0.04
5.1.2.7.3	ARTÍCULOS DEPORTIVOS	35,511.25	0.01
5.1.2.7.4	PRODUCTOS TEXTILES	389.92	0.00
5.1.2.7.5	BLANCOS Y OTROS PRODUCTOS TEXTILES, EXCEPTO PRENDAS DE VESTIR	0.00	0.00
5.1.2.8	MATERIALES Y SUMINISTROS PARA SEGURIDAD	0.00	0.00
5.1.2.8.1	SUSTANCIAS Y MATERIALES EXPLOSIVOS	0.00	0.00
5.1.2.8.2	MATERIALES DE SEGURIDAD PÚBLICA	0.00	0.00
5.1.2.8.3	PRENDAS DE PROTECCIÓN PARA SEGURIDAD PÚBLICA	0.00	0.00
5.1.2.9	HERRAMIENTAS, REFACCIONES Y ACCESORIOS MENORES	1,936,940.19	0.60
5.1.2.9.1	HERRAMIENTAS MENORES	565,722.14	0.17
5.1.2.9.2	REFACCIONES Y ACCESORIOS MENORES DE EDIFICIOS	173,329.71	0.05
5.1.2.9.3	REFACCIONES Y ACCESORIOS MENORES DE MOBILIARIO Y EQUIPO DE ADMINISTRACIÓN, EDUCACIONAL Y RECREATIVO	45,361.59	0.01
5.1.2.9.4	REFACCIONES Y ACCESORIOS MENORES DE EQUIPO DE CÓMPUTO Y TECNOLOGÍAS DE LA INFORMACIÓN	248,170.36	0.08
5.1.2.9.5	REFACCIONES Y ACCESORIOS MENORES DE EQUIPO E INSTRUMENTAL MÉDICO Y DE LABORATORIO	7,468.50	0.00
5.1.2.9.6	REFACCIONES Y ACCESORIOS MENORES DE EQUIPO DE TRANSPORTE	576,283.82	0.18
5.1.2.9.7	REFACCIONES Y ACCESORIOS MENORES DE EQUIPO DE DEFENSA Y SEGURIDAD	8,781.20	0.00
5.1.2.9.8	REFACCIONES Y ACCESORIOS MENORES DE MAQUINARIA Y OTROS EQUIPOS	120,963.80	0.04
5.1.2.9.9	REFACCIONES Y ACCESORIOS MENORES OTROS BIENES MUEBLES	190,859.07	0.06

MUNICIPIO DE TEHUACÁN PUEBLA

NOTAS AL ESTADO DE ACTIVIDADES

Al 30 de Junio de 2019

(Cifras en pesos)

5.1.3	SERVICIOS GENERALES	90,182,217.04	27.77
5.1.3.1	SERVICIOS BÁSICOS	19,464,693.62	5.99
5.1.3.1.1	ENERGÍA ELÉCTRICA	18,804,466.63	5.79
5.1.3.1.2	GAS	318,999.06	0.10
5.1.3.1.3	AGUA	0.00	0.00
5.1.3.1.4	TELEFONÍA TRADICIONAL	308,266.82	0.09
5.1.3.1.5	TELEFONÍA CELULAR	0.00	0.00
5.1.3.1.6	SERVICIOS DE TELECOMUNICACIONES Y SATÉLITES	0.00	0.00
5.1.3.1.7	SERVICIOS DE ACCESO DE INTERNET, REDES Y PROCESAMIENTO DE INFORMACIÓN	11,707.00	0.00
5.1.3.1.8	SERVICIOS POSTALES Y TELEGRÁFICOS	20,664.11	0.01
5.1.3.1.9	SERVICIOS INTEGRALES Y OTROS SERVICIOS	590.00	0.00
5.1.3.2	SERVICIOS DE ARRENDAMIENTO	6,205,616.54	1.91
5.1.3.2.1	ARRENDAMIENTO DE TERRENOS	0.00	0.00
5.1.3.2.2	ARRENDAMIENTO DE EDIFICIOS	432,832.87	0.13
5.1.3.2.3	ARRENDAMIENTO DE MOBILIARIO Y EQUIPO DE ADMINISTRACIÓN, EDUCACIONAL Y RECREATIVO	1,046,262.17	0.32
5.1.3.2.4	ARRENDAMIENTO DE EQUIPO E INSTRUMENTAL MÉDICO Y DE LABORATORIO	0.00	0.00
5.1.3.2.5	ARRENDAMIENTO DE EQUIPO DE TRANSPORTE	1,833,628.06	0.56
5.1.3.2.6	ARRENDAMIENTO DE MAQUINARIA, OTROS EQUIPOS Y HERRAMIENTAS	1,126,384.00	0.35
5.1.3.2.7	ARRENDAMIENTO DE ACTIVOS INTANGIBLES	8,178.00	0.00
5.1.3.2.8	ARRENDAMIENTO FINANCIERO	0.00	0.00
5.1.3.2.9	OTROS ARRENDAMIENTOS	1,758,331.44	0.54
5.1.3.3	SERVICIOS PROFESIONALES, CIENTÍFICOS Y TÉCNICOS Y OTROS SERVICIOS	25,767,109.36	7.94
5.1.3.3.1	SERVICIOS LEGALES, DE CONTABILIDAD, AUDITORÍA Y RELACIONADOS	7,449,765.32	2.29
5.1.3.3.2	SERVICIOS DE DISEÑO, ARQUITECTURA, INGENIERÍA Y ACTIVIDADES RELACIONADAS	832,553.40	0.26
5.1.3.3.3	SERVICIOS DE CONSULTORÍA ADMINISTRATIVA, PROCESOS, TÉCNICA Y EN TECNOLOGÍAS DE LA INFORMACIÓN	8,667,206.06	2.67
5.1.3.3.3.1	SERVICIOS DE INFORMÁTICA	8,667,206.06	2.67
5.1.3.3.4	SERVICIOS DE CAPACITACIÓN	920,799.50	0.28
5.1.3.3.5	SERVICIOS DE INVESTIGACIÓN CIENTÍFICA Y DESARROLLO	0.00	0.00
5.1.3.3.6	SERVICIOS DE APOYO ADMINISTRATIVO, FOTOCOPIADO E IMPRESIÓN	3,028,369.39	0.93
5.1.3.3.7	SERVICIOS DE PROTECCIÓN Y SEGURIDAD	0.00	0.00
5.1.3.3.8	SERVICIOS DE VIGILANCIA	0.00	0.00
5.1.3.3.9	SERVICIOS PROFESIONALES, CIENTÍFICOS Y TÉCNICOS INTEGRALES	4,868,415.69	1.50
5.1.3.4	SERVICIOS FINANCIEROS, BANCARIOS Y COMERCIALES	221,472.68	0.07
5.1.3.4.1	SERVICIOS FINANCIEROS Y BANCARIOS	208,924.40	0.06
5.1.3.4.2	SERVICIOS DE COBRANZA, INVESTIGACIÓN CREDITICIA Y SIMILAR	0.00	0.00
5.1.3.4.3	SERVICIOS DE RECAUDACIÓN, TRASLADO Y CUSTODIA DE VALORES	0.00	0.00
5.1.3.4.4	SEGUROS DE RESPONSABILIDAD PATRIMONIAL Y FIANZAS	0.00	0.00
5.1.3.4.5	SEGUROS DE BIENES PATRIMONIALES	11,156.28	0.00
5.1.3.4.6	ALMACENAJE, ENVASE Y EMBALAJE	0.00	0.00
5.1.3.4.7	FLETES Y MANIOBRAS	1,392.00	0.00
5.1.3.4.8	COMISIONES POR VENTAS	0.00	0.00

MUNICIPIO DE TEHUACÁN PUEBLA

NOTAS AL ESTADO DE ACTIVIDADES  
Al 30 de Junio de 2019  
(Cifras en pesos)

5.1.3.4.9	SERVICIOS FINANCIEROS, BANCARIOS Y COMERCIALES INTEGRALES	0.00	0.00
5.1.3.5	SERVICIOS DE INSTALACIÓN, REPARACIÓN, MANTENIMIENTO Y CONSERVACIÓN	12,870,254.99	3.96
5.1.3.5.1	CONSERVACIÓN Y MANTENIMIENTO MENOR DE INMUEBLES	295,228.18	0.09
5.1.3.5.2	INSTALACIÓN, REPARACIÓN Y MANTENIMIENTO DE MOBILIARIO Y EQUIPO DE ADMÓN., EDUCACIONAL Y RECREACIÓN	19,535.17	0.01
5.1.3.5.3	INSTALACIÓN, REPARACIÓN Y MANTENIMIENTO DE EQUIPO DE CÓMPUTO Y TÉCNOLOGÍAS DE LA INFORMACIÓN	122,198.75	0.04
5.1.3.5.4	INSTALACIÓN, REPARACIÓN Y MANTENIMIENTO DE EQUIPO INSTRUMENTAL MÉDICO Y DE LABORATORIO	1,000.00	0.00
5.1.3.5.5	REPARACIÓN Y MANTENIMIENTO DE EQUIPO DE TRANSPORTE	594,524.95	0.18
5.1.3.5.6	REPARACIÓN Y MANTENIMIENTO DE EQUIPO DE DEFENSA Y SEGURIDAD	0.00	0.00
5.1.3.5.7	INSTALACIÓN, REPARACIÓN Y MANTENIMIENTO DE MAQUINARIA, OTROS EQUIPOS Y HERRAMIENTA	120,476.85	0.04
5.1.3.5.8	SERVICIOS DE LIMPIEZA Y MANEJO DE DESECHOS	11,594,288.63	3.57
5.1.3.5.9	SERVICIOS DE JARDINERÍA Y FUMIGACIÓN	123,002.46	0.04
5.1.3.6	SERVICIOS DE COMUNICACIÓN SOCIAL Y PUBLICIDAD	2,424,967.81	0.75
5.1.3.6.1	DIFUSIÓN POR RADIO, TELEVISIÓN Y OTROS MEDIOS DE MENSAJES SOBRE PROGRAM. Y ACTIVID. GUBERNAMENTALES	2,089,635.01	0.64
5.1.3.6.2	DIFUSIÓN POR RADIO, TELEVISIÓN Y OTROS MEDIOS DE MENSAJES COMER. PARA PROMO. LA VNTA DE BIE. O SERV	289,512.80	0.09
5.1.3.6.3	SERVICIOS DE CREATIVIDAD, PREPRODUCCIÓN Y PRODUCCIÓN DE PUBLICIDAD, EXCEPTO INTERNET	0.00	0.00
5.1.3.6.4	SERVICIOS DE REVELADO DE FOTOGRAFÍAS	45,820.00	0.01
5.1.3.6.5	SERVICIOS DE LA INDUSTRIA FÍLMICA, DEL SONIDO Y DEL VIDEO	0.00	0.00
5.1.3.6.6	SERVICIO DE CREACIÓN Y DIFUSIÓN DE CONTENIDO EXCLUSIVAMENTE A TRAVÉS DE INTERNET	0.00	0.00
5.1.3.6.9	OTROS SERVICIOS DE INFORMACIÓN	1,056,340.97	0.33
5.1.3.7	SERVICIOS DE TRASLADO Y VIÁTICOS	16,630.03	0.01
5.1.3.7.1	PASAJES AÉREOS	16,630.03	0.01
5.1.3.7.1.1	PASAJES AÉREOS NACIONALES	0.00	0.00
5.1.3.7.1.2	PASAJES AÉREOS INTERNACIONALES	394,983.43	0.12
5.1.3.7.2	PASAJES TERRESTRES	394,983.43	0.12
5.1.3.7.2.1	PASAJES TERRESTRES NACIONALES	0.00	0.00
5.1.3.7.2.2	PASAJES TERRESTRES INTERNACIONALES	0.00	0.00
5.1.3.7.3	PASAJES MARÍTIMOS, LACUSTRES Y FLUVIALES	0.00	0.00
5.1.3.7.4	AUTOTRANSPORTE	0.00	0.00
5.1.3.7.5	VIÁTICOS EN EL PAÍS	467,712.87	0.14
5.1.3.7.6	VIÁTICOS EN EL EXTRANJERO	0.00	0.00
5.1.3.7.7	GASTOS DE INSTALACIÓN Y TRASLADO DE MENAJE	0.00	0.00
5.1.3.7.8	SERVICIOS INTEGRALES DE TRASLADO Y VIÁTICOS	0.00	0.00

MUNICIPIO DE TEHUACÁN PUEBLA

NOTAS AL ESTADO DE ACTIVIDADES  
Al 30 de Junio de 2019  
(Cifras en pesos)

5.1.3.7.9	OTROS SERVICIOS DE TRASLADO Y HOSPEDAJE	177,014.64	0.05
5.1.3.8	SERVICIOS OFICIALES	16,041,296.07	4.94
5.1.3.8.1	GASTOS DE CEREMONIAL	0.00	0.00
5.1.3.8.2	GASTOS DE ORDEN SOCIAL Y CULTURAL	16,041,296.07	4.94
5.1.3.8.3	CONGRESOS Y CONVENCIONES	0.00	0.00
5.1.3.8.4	EXPOSICIONES	0.00	0.00
5.1.3.8.5	GASTOS DE REPRESENTACIÓN	0.00	0.00
5.1.3.9	OTROS SERVICIOS GENERALES	6,130,465.00	1.89
5.1.3.9.1	SERVICIOS FUNERARIOS Y DE CEMENTERIOS	2,320.00	0.00
5.1.3.9.2	IMPUESTOS Y DERECHOS	876,566.70	0.27
5.1.3.9.3	IMPUESTOS Y DERECHOS DE IMPORTACIÓN	280.00	0.00
5.1.3.9.4	SENTENCIAS Y RESOLUCIONES POR JUDICIALES AUTORIDAD COMPETENTE	384,528.68	0.12
5.1.3.9.5	PENAS, MULTAS, ACCESORIOS Y ACTUALIZACIONES	8,956.00	0.00
5.1.3.9.6	OTROS GASTOS POR RESPONSABILIDADES	0.00	0.00
5.1.3.9.8	IMPUESTO SOBRE NÓMINAS Y OTROS QUE SE DERIVEN DE UNA RELACIÓN LABORAL	4,852,013.62	1.49
5.1.3.9.9	OTROS SERVICIOS GENERALES	5,800.00	0.00
5.2	TRANSFERENCIAS, ASIGNACIONES, SUBSIDIOS Y OTRAS AYUDAS	29,000,435.72	8.93
5.2.1	TRANSFERENCIAS INTERNAS Y ASIGNACIONES AL SECTOR PÚBLICO	22,984,858.22	7.08
5.2.1.1	ASIGNACIONES AL SECTOR PÚBLICO	0.00	0.00
5.2.1.1.1	ASIGNACIONES PRESUPUESTARIAS AL PODER EJECUTIVO	0.00	0.00
5.2.1.1.2	ASIGNACIONES PRESUPUESTARIAS AL PODER LEGISLATIVO	0.00	0.00
5.2.1.1.3	ASIGNACIONES PRESUPUESTARIAS AL PODER JUDICIAL	0.00	0.00
5.2.1.1.4	ASIGNACIONES PRESUPUESTARIAS A ÓRGANOS AUTÓNOMOS	0.00	0.00
5.2.1.2	TRANSFERENCIAS INTERNAS AL SECTOR PÚBLICO	22,984,858.22	7.08
5.2.1.2.5	TRANSFERENCIAS OTORGADAS A ENTIDADES PARAESTATALES NO EMPRESARIALES Y NO FINANCIERAS	22,984,858.22	7.08
5.2.1.2.6	TRANSFERENCIAS INTERNAS OTORGADAS A ENTIDADES PARAESTATALES EMPRESARIALES Y NO FINANCIERAS	0.00	0.00
5.2.1.2.7	TRANSFERENCIAS INTERNAS OTORGADAS A FIDEICOMISOS PÚBLICOS EMPRESARIALES Y NO FINANCIERAS	0.00	0.00
5.2.1.2.8	TRANSFERENCIAS INTERNAS OTORGADAS A INSTITUCIONES PARAESTATALES PÚBLICAS FINANCIERAS	0.00	0.00
5.2.1.2.9	TRANSFERENCIAS INTERNAS OTORGADAS A FIDEICOMISOS PÚBLICOS FINANCIEROS	0.00	0.00
5.2.2	TRANSFERENCIAS AL RESTO DEL SECTOR PÚBLICO	0.00	0.00
5.2.2.1	TRANSFERENCIAS A ENTIDADES PARAESTATALES	0.00	0.00
5.2.2.1.1	TRANSFERENCIAS OTORGADAS A ENTIDADES PARAESTATALES NO EMPRESARIALES Y NO FINANCIERAS	0.00	0.00
5.2.2.1.2	TRANSFERENCIAS OTORGADAS PARA ENTIDADES PARAESTATALES EMPRESARIALES Y NO FINANCIERAS	0.00	0.00
5.2.2.1.3	TRANSFERENCIAS OTORGADAS PARA	0.00	0.00

MUNICIPIO DE TEHUACÁN PUEBLA

NOTAS AL ESTADO DE ACTIVIDADES  
Al 30 de Junio de 2019  
(Cifras en pesos)

	INSTITUCIONES PARAESTATALES PÚBLICAS		
	FINANCIERAS		
5.2.2.2	TRANSFERENCIAS A ENTIDADES FEDERATIVAS Y MUNICIPIOS	0.00	0.00
5.2.2.2.4	TRANSFERENCIAS OTORGADAS A ENTIDADES FEDERATIVAS Y MUNICIPIOS	0.00	0.00
5.2.2.2.4.1	A ENTIDADES FEDERATIVAS	0.00	0.00
5.2.2.2.4.2	A MUNICIPIOS	0.00	0.00
5.2.2.2.5	TRANSFERENCIAS A FIDEICOMISOS DE ENTIDADES FEDERATIVAS Y MUNICIPIOS	0.00	0.00
5.2.3	SUBSIDIOS Y SUBVENCIONES	0.00	0.00
5.2.3.1	SUBSIDIOS	0.00	0.00
5.2.3.1.1	SUBSIDIOS A LA PRODUCCIÓN	0.00	0.00
5.2.3.1.1.1	A ENTIDADES EMPRESARIALES NO FINANCIERAS DEL SECTOR PRIVADO	0.00	0.00
5.2.3.1.1.2	A ENTIDADES EMPRESARIALES NO FINANCIERAS DEL SECTOR PÚBLICO	0.00	0.00
5.2.3.1.2	SUBSIDIOS A LA DISTRIBUCIÓN	0.00	0.00
5.2.3.1.2.1	A ENTIDADES EMPRESARIALES NO FINANCIERAS DEL SECTOR PRIVADO	0.00	0.00
5.2.3.1.2.2	A ENTIDADES EMPRESARIALES NO FINANCIERAS DEL SECTOR PÚBLICO	0.00	0.00
5.2.3.1.3	SUBSIDIOS A LA INVERSIÓN	0.00	0.00
5.2.3.1.3.1	A ENTIDADES EMPRESARIALES NO FINANCIERAS DEL SECTOR PRIVADO	0.00	0.00
5.2.3.1.3.2	A ENTIDADES EMPRESARIALES NO FINANCIERAS DEL SECTOR PÚBLICO	0.00	0.00
5.2.3.1.4	SUBSIDIOS A LA PRESTACIÓN DE SERVICIOS PÚBLICOS	0.00	0.00
5.2.3.1.4.1	A ENTIDADES EMPRESARIALES NO FINANCIERAS DEL SECTOR PRIVADO	0.00	0.00
5.2.3.1.4.2	A ENTIDADES EMPRESARIALES NO FINANCIERAS DEL SECTOR PÚBLICO	0.00	0.00
5.2.3.1.5	SUBSIDIOS PARA CUBRIR DIFERENCIALES DE TASA DE INTERÉS	0.00	0.00
5.2.3.1.5.1	A ENTIDADES EMPRESARIALES FINANCIERAS DEL SECTOR PRIVADO	0.00	0.00
5.2.3.1.5.2	A ENTIDADES EMPRESARIALES FINANCIERAS DEL SECTOR PÚBLICO	0.00	0.00
5.2.3.1.6	SUBSIDIOS A LA VIVIENDA	0.00	0.00
5.2.3.1.6.1	A ENTIDADES EMPRESARIALES NO FINANCIERAS DEL SECTOR PRIVADO	0.00	0.00
5.2.3.1.6.2	A ENTIDADES EMPRESARIALES NO FINANCIERAS DEL SECTOR PÚBLICO	0.00	0.00
5.2.3.1.8	SUBSIDIOS A ENTIDADES FEDERATIVAS Y MUNICIPIOS	0.00	0.00
5.2.3.1.9	OTROS SUBSIDIOS	0.00	0.00
5.2.3.2	SUBVENCIONES	0.00	0.00
5.2.3.2.7	SUBVENCIONES AL CONSUMO	0.00	0.00
5.2.4	AYUDAS SOCIALES	174,842.50	0.05
5.2.4.1	AYUDAS SOCIALES A PERSONAS	70,845.50	0.02
5.2.4.2	BECAS	0.00	0.00
5.2.4.3	AYUDAS SOCIALES A INSTITUCIONES	103,997.00	0.03
5.2.4.3.3	AYUDAS SOCIALES A INSTITUCIONES DE ENSEÑANZA	66,240.00	0.02
5.2.4.3.4	AYUDAS SOCIALES A ACTIVIDADES CIENTÍFICAS O ACADÉMICAS	22,000.00	0.01
5.2.4.3.5	AYUDAS SOCIALES A INSTITUCIONES SIN	15,757.00	0.00

MUNICIPIO DE TEHUACÁN PUEBLA

NOTAS AL ESTADO DE ACTIVIDADES  
Al 30 de Junio de 2019  
(Cifras en pesos)

	FINES DE LUCRO	0.00	0.00
5.2.4.3.6	AYUDAS SOCIALES A COOPERATIVAS	0.00	0.00
5.2.4.3.7	AYUDAS SOCIALES A ENTIDADES DE INTERÉS PÚBLICO	0.00	0.00
5.2.4.4	AYUDAS SOCIALES POR DESASTRES NATURALES Y OTROS SINIESTROS	5,840,735.00	1.80
5.2.5	PENSIONES Y JUBILACIONES	2,450,987.00	0.75
5.2.5.1	PENSIONES	3,025,208.00	0.93
5.2.5.2	JUBILACIONES	364,540.00	0.11
5.2.5.9	OTRAS PENSIONES Y JUBILACIONES	0.00	0.00
5.2.6	TRANSFERENCIAS A FIDEICOMISOS, MANDATOS Y CONTRATOS ANÁLOGOS	0.00	0.00
5.2.6.1	TRANSFERENCIAS A FIDEICOMISOS, MANDATOS Y CONTRATOS ANÁLOGOS AL GOBIERNO	0.00	0.00
5.2.6.1.1	EJECUTIVO	0.00	0.00
5.2.6.1.2	LEGISLATIVO	0.00	0.00
5.2.6.1.3	JUDICIAL	0.00	0.00
5.2.6.2	TRANSFERENCIAS A FIDEICOMISOS, MANDATOS Y CONTRATOS ANÁLOGOS A ENTIDADES PARAESTATALES	0.00	0.00
5.2.6.2.1	NO EMPRESARIALES Y NO FINANCIERAS	0.00	0.00
5.2.6.2.2	EMPRESARIALES Y NO FINANCIERAS	0.00	0.00
5.2.6.3	TRANSFERENCIAS A FIDEICOMISOS DE INSTITUCIONES PÚBLICAS FINANCIERAS	0.00	0.00
5.2.7	TRANSFERENCIAS A LA SEGURIDAD SOCIAL	0.00	0.00
5.2.7.1	TRANSFERENCIAS POR OBLIGACIONES DE LEY	0.00	0.00
5.2.8	DONATIVOS	0.00	0.00
5.2.8.1	DONATIVOS A INSTITUCIONES SIN FINES DE LUCRO	0.00	0.00
5.2.8.2	DONATIVOS A ENTIDADES FEDERATIVAS Y MUNICIPIOS	0.00	0.00
5.2.8.3	DONATIVOS A FIDEICOMISOS, MANDATOS Y CONTRATOS ANÁLOGOS PRIVADOS	0.00	0.00
5.2.8.4	DONATIVOS A FIDEICOMISOS, MANDATOS Y CONTRATOS ANÁLOGOS ESTATALES	0.00	0.00
5.2.8.5	DONATIVOS INTERNACIONALES	0.00	0.00
5.2.9	TRANSFERENCIAS AL EXTERIOR	0.00	0.00
5.2.9.1	TRANSFERENCIAS AL EXTERIOR A GOBIERNOS EXTRANJEROS Y ORGANISMOS INTERNACIONALES	0.00	0.00
5.2.9.1.1	TRANSFERENCIAS A GOBIERNOS EXTRANJEROS	0.00	0.00
5.2.9.1.2	TRANSFERENCIAS PARA ORGANISMOS INTERNACIONALES	0.00	0.00
5.2.9.2	TRANSFERENCIAS AL SECTOR PRIVADO EXTERNO	2,594,131.16	0.80
5.3	PARTICIPACIONES Y APORTACIONES	2,594,131.16	0.80
5.3.1	PARTICIPACIONES	2,594,131.16	0.80
5.3.1.1	PARTICIPACIONES DE LA FEDERACIÓN A ENTIDADES FEDERATIVAS Y MUNICIPIOS	0.00	0.00
5.3.1.1.1	FONDO GENERAL DE PARTICIPACIONES	0.00	0.00
5.3.1.1.2	FONDO DE FOMENTO MUNICIPAL	2,594,131.16	0.80
5.3.1.1.4	OTROS CONCEPTOS PARTICIPABLES DE LA FEDERACIÓN A ENTIDADES FEDERATIVAS	0.00	0.00
5.3.1.1.5	OTROS CONCEPTOS PARTICIPABLES DE LA FEDERACIÓN A MUNICIPIOS	0.00	0.00
5.3.1.1.6	CONVENIOS DE COLABORACIÓN ADMINISTRATIVA	0.00	0.00
5.3.1.2	PARTICIPACIONES DE LAS ENTIDADES FEDERATIVAS A LOS MUNICIPIOS	0.00	0.00
5.3.2	APORTACIONES	0.00	0.00
5.3.2.1	APORTACIONES DE LA FEDERACIÓN A	0.00	0.00

MUNICIPIO DE TEHUACÁN PUEBLA

NOTAS AL ESTADO DE ACTIVIDADES  
Al 30 de Junio de 2019  
(Cifras en pesos)

5.3.2.1.1	ENTIDADES FEDERATIVAS Y MUNICIPIOS	0.00	0.00
	APORTACIONES DE LA FEDERACIÓN A LAS ENTIDADES FEDERATIVAS		
5.3.2.1.2	APORTACIONES DE LA FEDERACIÓN A MUNICIPIOS	0.00	0.00
5.3.2.1.4	APORTACIONES PREVISTAS EN LEYES Y DECRETOS AL SISTEMA DE PROTECCIÓN SOCIAL	0.00	0.00
5.3.2.1.5	APORTACIONES PREVISTAS EN LEYES Y DECRETOS COMPENSATORIAS A ENTIDADES FEDERATIVAS Y MUNICIPIOS	0.00	0.00
5.3.2.2	APORTACIONES DE LAS ENTIDADES FEDERATIVAS A LOS MUNICIPIOS	0.00	0.00
5.3.3	CONVENIOS	0.00	0.00
5.3.3.1	CONVENIOS DE REASIGNACIÓN	0.00	0.00
5.3.3.2	CONVENIOS DE DESCENTRALIZACIÓN Y OTROS	0.00	0.00
5.3.3.2.2	CONVENIOS DE DESCENTRALIZACIÓN	0.00	0.00
5.3.3.2.3	OTROS CONVENIOS	0.00	0.00
5.4	INTERESES, COMISIONES Y OTROS GASTOS DE LA DEUDA PÚBLICA	30,957.33	0.01
5.4.1	INTERESES DE LA DEUDA PÚBLICA	30,957.33	0.01
5.4.1.1	INTERESES DE LA DEUDA PÚBLICA INTERNA	30,957.33	0.01
5.4.1.1.1	INTERESES DE LA DEUDA INTERNA CON INSTITUCIONES DE CRÉDITO		
5.4.1.1.2	INTERESES DERIVADOS DE LA COLOCACIÓN DE TÍTULOS Y VALORES	0.00	0.00
5.4.1.1.3	INTERESES POR ARRENDAMIENTOS FINANCIEROS NACIONALES	0.00	0.00
5.4.1.2	INTERESES DE LA DEUDA PÚBLICA EXTERNA	0.00	0.00
5.4.1.2.4	INTERESES DE LA DEUDA EXTERNA CON INSTITUCIONES DE CRÉDITO	0.00	0.00
5.4.1.2.5	INTERESES DE LA DEUDA DE ORGANISMOS FINANCIEROS INTERNACIONALES	0.00	0.00
5.4.1.2.6	INTERESES DE LA DEUDA BILATERAL	0.00	0.00
5.4.1.2.7	INTERESES DERIVADOS DE LA COLOCACIÓN DE TÍTULOS Y VALORES EN EL EXTERIOR	0.00	0.00
5.4.1.2.8	INTERESES POR ARRENDAMIENTOS FINANCIEROS INTERNACIONALES	0.00	0.00
5.4.2	COMISIONES DE LA DEUDA PÚBLICA	0.00	0.00
5.4.2.1	COMISIONES DE LA DEUDA PÚBLICA INTERNA	0.00	0.00
5.4.2.2	COMISIONES DE LA DEUDA PÚBLICA EXTERNA	0.00	0.00
5.4.3	GASTOS DE LA DEUDA PÚBLICA	0.00	0.00
5.4.3.1	GASTOS DE LA DEUDA PÚBLICA INTERNA	0.00	0.00
5.4.3.2	GASTOS DE LA DEUDA PÚBLICA EXTERNA	0.00	0.00
5.4.4	COSTO POR COBERTURAS	0.00	0.00
5.4.4.1	COSTO POR COBERTURAS	0.00	0.00
5.4.4.1.1	COSTOS POR COBERTURA DE LA DEUDA PÚBLICA INTERNA	0.00	0.00
5.4.4.1.2	COSTOS POR COBERTURA DE LA DEUDA PÚBLICA EXTERNA	0.00	0.00
5.4.5	APOYOS FINANCIEROS	0.00	0.00
5.4.5.1	APOYOS FINANCIEROS A INTERMEDIARIOS	0.00	0.00
5.4.5.2	APOYO FINANCIEROS A AHORRADORES Y DEUDORES DEL SISTEMA FINANCIERO NACIONAL	0.00	0.00
5.5	OTROS GASTOS Y PÉRDIDAS EXTRAORDINARIAS	5,253,891.09	1.62
5.5.1	ESTIMACIONES, DEPRECIACIONES, DETERIOROS, OBSOLESCENCIAS Y AMORTIZACIONES	5,253,891.09	1.62
5.5.1.1	ESTIMACIONES POR PÉRDIDAS O DETERIOROS	0.00	0.00



MUNICIPIO DE TEHUACÁN PUEBLA

NOTAS AL ESTADO DE ACTIVIDADES  
Al 30 de Junio de 2019  
(Cifras en pesos)

	DE ACTIVOS CIRCULANTES		
5.5.1.2	ESTIMACIONES POR PÉRDIDAS O DETERIOROS DE ACTIVOS NO CIRCULANTES	0.00	0.00
5.5.1.3	DEPRECIACIÓN DE BIENES INMUEBLES	1,250,435.91	0.39
5.5.1.4	DEPRECIACIÓN DE INFRAESTRUCTURA	0.00	0.00
5.5.1.5	DEPRECIACIÓN DE BIENES MUEBLES	4,003,455.18	1.23
5.5.1.6	DETERIORO DE LOS ACTIVOS BIOLÓGICOS	0.00	0.00
5.5.1.7	AMORTIZACIÓN DE ACTIVOS INTANGIBLES	0.00	0.00
5.5.1.8	DISMINUCIÓN DE BIENES POR PÉRDIDA, OBSOLESCENCIA Y DETERIORO	0.00	0.00
5.2	PROVISIONES	0.00	0.00
5.5.2.1	PROVISIONES DE PASIVOS A CORTO PLAZO	0.00	0.00
5.5.2.2	PROVISIONES DE PASIVOS A LARGO PLAZO	0.00	0.00
5.5.3	DISMINUCIONES DE INVENTARIOS	0.00	0.00
5.5.3.1	DISMINUCIONES DE INVENTARIOS DE MERCANCÍAS PARA VENTA	0.00	0.00
5.5.3.2	DISMINUCIONES DE INVENTARIOS DE MERCANCÍAS TERMINADAS	0.00	0.00
5.5.3.3	DISMINUCIONES DE INVENTARIOS DE MERCANCÍAS EN PROCESO DE ELABORACIÓN	0.00	0.00
5.5.3.4	DISMINUCIONES DE INVENTARIOS DE MATERIAS PRIMAS, MATERIALES Y SUMINISTROS PARA PRODUCCIÓN	0.00	0.00
5.5.3.5	DISMINUCIONES DE ALMACÉN DE MATERIALES Y SUMINISTROS DE CONSUMO	0.00	0.00
5.5.4	AUMENTO POR INSUFICIENCIA DE ESTIMACIONES POR PÉRDIDA O DETERIORO U OBSOLESCENCIA	0.00	0.00
5.5.4.1	AUMENTO POR INSUFICIENCIA DE ESTIMACIONES POR PÉRDIDA O DETERIORO U OBSOLESCENCIA	0.00	0.00
5.5.5	AUMENTO POR INSUFICIENCIA DE PROVISIONES	0.00	0.00
5.5.5.1	AUMENTO POR INSUFICIENCIA DE PROVISIONES	0.00	0.00
5.9	OTROS GASTOS	0.00	0.00
5.5.9.1	GASTOS DE EJERCICIOS ANTERIORES	0.00	0.00
5.5.9.2	PÉRDIDAS POR RESPONSABILIDADES	0.00	0.00
5.5.9.3	BONIFICACIONES Y DESCUENTOS OTORGADOS	0.00	0.00
5.5.9.3.1	DESCUENTOS DE PREDIAL	0.00	0.00
5.5.9.4	DIFERENCIAS POR TIPO DE CAMBIO NEGATIVAS	0.00	0.00
5.5.9.5	DIFERENCIAS DE COTIZACIONES NEGATIVAS EN VALORES NEGOCIABLES	0.00	0.00
5.5.9.6	RESULTADO POR POSICIÓN MONETARIA	0.00	0.00
5.5.9.7	PÉRDIDAS POR PARTICIPACIÓN PATRIMONIAL	0.00	0.00
5.5.9.8	DIFERENCIAS POR REESTRUCTURACIÓN DE DEUDA PÚBLICA NEGATIVAS	0.00	0.00
5.5.9.9	OTROS GASTOS VARIOS	0.00	0.00
5.5.9.9.1	DIVIDENDOS Y RETIROS DE LAS CUASISOCIEDADES	0.00	0.00
5.6	INVERSIÓN PÚBLICA	190,034.73	0.06
5.6.1	INVERSIÓN PÚBLICA NO CAPITALIZABLE	190,034.73	0.06
5.6.1.1	CONSTRUCCIÓN EN BIENES NO CAPITALIZABLE	190,034.73	0.06
5.6.1.1.1	EDIFICACIÓN HABITACIONAL	0.00	0.00
5.6.1.1.2	EDIFICACIÓN NO HABITACIONAL	0.00	0.00
5.6.1.1.3	CONST. DE OBRAS PARA EL ABASTECIMIENTO DE AGUA, ELECTRICIDAD Y TELECOMUNICACIONES	0.00	0.00
5.6.1.1.4	DIVISIÓN DE TERRENOS Y CONSTRUCCIÓN DE OBRAS DE URBANIZACIÓN	190,034.73	0.06

MUNICIPIO DE TEHUACÁN PUEBLA

NOTAS AL ESTADO DE ACTIVIDADES  
Al 30 de Junio de 2019  
(Cifras en pesos)

5.6.1.1.5	CONSTRUCCIÓN DE VÍAS DE COMUNICACIÓN	0.00	0.00
5.6.1.1.6	OTRAS CONSTRUCCIONES DE INGENIERÍA CIVIL U OBRA PESADA	0.00	0.00
5.6.1.1.7	INSTALACIONES Y EQUIPOS EN CONSTRUCCIONES	0.00	0.00
5.6.1.1.9	TRABAJOS DE ACABADOS EN EDIFICACIONES Y OTROS TRABAJOS ESPECIALIZADOS	0.00	0.00
	TOTAL	324,726,390.23	100.00

Bajo protesta de decir verdad declaramos que los Estados Financieros y sus notas, son razonablemente correctos y son responsabilidad del emisor.

LIC. FELIPE DE JESUS PATJANE MARTINEZ  
PRESIDENTE MUNICIPAL

SECRETARÍA MUNICIPAL

AYUNTAMIENTO  
TEHUACÁN, PUE.  
2018 - 2021

LIC. ALEJANDRO GUERRERO MARTINEZ  
SECRETARIO GENERAL

SECRETARÍA DEL HONORABLE AYUNTAMIENTO DE TEHUACÁN

TEHUACÁN  
GOBIERNO DE LA CIUDAD  
2018 - 2021

LIC. ANDRES ESCOBEDO CALDERÓN  
TESORERO MUNICIPAL

TESORERÍA MUNICIPAL DE TEHUACÁN 2018-2021

MUNICIPIO DE TEHUACÁN PUEBLA

NOTAS AL ESTADO DE VARIACIÓN EN LA HACIENDA PÚBLICA/PATRIMONIO  
Al 30 de Junio de 2019  
(Cifras en pesos)

VPH-01 PATRIMONIO CONTRIBUIDO:

Cuenta	Nombre de la Cuenta	Saldo Inicial	Variación	Saldo Final	Tipo	Naturaleza
3.1.1	APORTACIONES	898,525,785.20	0.00	898,525,785.20		
3.1.2	DONACIONES DE CAPITAL	871,920.00	0.00	871,920.00		
3.1.3	ACTUALIZACIÓN DE LA HACIENDA PÚBLICA/PATRIMONIO	0.00	0.00	0.00		
	TOTAL	899,397,705.20	0.00	899,397,705.20		

VPH-02 PATRIMONIO GENERADO:

Cuenta	Nombre de la Cuenta	Saldo Inicial	Variación	Saldo Final	Procedencia
3.2.1	RESULTADOS DEL EJERCICIO (AHORRO / DESAHORRO)	-32,649,554.03	150,549,905.09	117,900,351.06	
3.2.2	RESULTADOS DE EJERCICIOS ANTERIORES	41,001,593.48	-32,649,554.03	8,352,039.45	
3.2.3	REVALÚOS	0.00	0.00	0.00	
3.2.3.1	REVALÚO DE BIENES INMUEBLES	0.00	0.00	0.00	
3.2.3.2	REVALÚO DE BIENES MUEBLES	0.00	0.00	0.00	
3.2.3.3	REVALÚO DE BIENES INTANGIBLES	0.00	0.00	0.00	
3.2.3.9	OTROS REVALÚOS	0.00	0.00	0.00	
3.2.4	RESERVAS	0.00	0.00	0.00	
3.2.4.1	RESERVAS DE PATRIMONIO	0.00	0.00	0.00	
3.2.4.2	RESERVAS TERRITORIALES	0.00	0.00	0.00	
3.2.4.3	RESERVAS POR CONTINGENCIAS	0.00	0.00	0.00	
3.2.5	RECTIFICACIONES DE RESULTADOS DE EJERCICIOS ANTERIORES	-303,213,454.57	-267,975.88	-303,481,430.45	
3.2.5.1	CAMBIOS EN POLÍTICAS CONTABLES	-397,013.07	-267,975.88	-664,988.95	
3.2.5.2	CAMBIOS POR ERRORES CONTABLES	-302,816,441.50	0.00	-302,816,441.50	
	TOTAL	-294,861,415.12	117,632,375.18	-177,229,039.94	

Bajo protesta de decir verdad declaramos que los Estados Financieros y sus notas son razonablemente correctos y son responsabilidad del emisor.

LIC. FELIPE DE JESUS PATJANE MARTINEZ

PRESIDENTE MUNICIPAL  
MUNICIPIO DE TEHUACÁN, PUE.  
2018 - 2021

LIC. ALEJANDRO GUERRERO MARTINEZ

SECRETARIO GENERAL

LIC. ANDRES ESCOBEDO CALDERÓN

TESORERO MUNICIPAL

TESORERÍA MUNICIPAL  
DE TEHUACÁN  
2018-2021

MUNICIPIO DE TEHUACÁN PUEBLA

NOTAS AL ESTADO DE FLUJOS DE EFECTIVO  
Al 30 de Junio de 2019  
(Cifras en pesos)

EFE-01 FLUJO DE EFECTIVO:

Cuenta	Nombre de la Cuenta	Monto	2018
1.1.1.1	EFFECTIVO	50,904.21	700.00
1.1.1.2	BANCOS/TESORERÍA	125,725,699.96	7,100,051.29
1.1.1.3	BANCOS/DEPENDENCIAS Y OTROS	0.00	0.00
1.1.1.4	INVERSIONES TEMPORALES (HASTA 3 MESES)	0.00	0.00
1.1.1.5	FONDOS CON AFECTACIÓN ESPECÍFICA	0.00	0.00
1.1.1.6	DEPÓSITOS DE FONDOS DE TERCEROS EN GARANTÍA Y/O ADMINISTRACIÓN	173,095.11	5,054,301.37
1.1.1.9	OTROS EFECTIVOS Y EQUIVALENTES	0.00	0.00
1.1.1	TOTAL	125,949,699.28	12,155,052.66

EFE-02 ADQUISICIÓN BIENES MUEBLES E INMUEBLES:

Cuenta	Nombre de la Cuenta	Monto	Subsidio
1.2.3	BIENES INMUEBLES, INFRAESTRUCTURA Y CONSTRUCCIONES EN PROCESO	2,329,388.00	
1.2.3.1	TERRENOS	0.00	
1.2.3.2	VIVIENDAS	0.00	
1.2.3.3	EDIFICIOS NO HABITACIONALES	0.00	
1.2.3.4	INFRAESTRUCTURA	0.00	
1.2.3.5	CONSTRUCCIONES EN PROCESO EN BIENES DE DOMINIO PÚBLICO	2,329,388.00	
1.2.3.6	CONSTRUCCIONES EN PROCESO EN BIENES PROPIOS	0.00	
1.2.3.9	OTROS BIENES INMUEBLES	0.00	
1.2.4	BIENES MUEBLES	3,155,294.31	
1.2.4.1	MOBILIARIO Y EQUIPO DE ADMINISTRACIÓN	1,190,901.51	
1.2.4.2	MOBILIARIO Y EQUIPO EDUCACIONAL Y RECREATIVO	377,810.24	
1.2.4.3	EQUIPO E INSTRUMENTAL MÉDICO Y DE LABORATORIO	788,800.00	
1.2.4.4	VEHÍCULOS Y EQUIPO DE TRANSPORTE	104,960.00	
1.2.4.5	EQUIPO DE DEFENSA Y SEGURIDAD	0.00	
1.2.4.6	MAQUINARIA, OTROS EQUIPOS Y HERRAMIENTAS	692,822.56	
1.2.4.7	COLECCIONES, OBRAS DE ARTE Y OBJETOS VALIOSOS	0.00	
1.2.4.8	ACTIVOS BIOLÓGICOS	0.00	
1.2.5	ACTIVOS INTANGIBLES	0.00	
1.2.5.1	SOFTWARE	0.00	
1.2.5.2	PATENTES, MARCAS Y DERECHOS	0.00	
1.2.5.3	CONCESIONES Y FRANQUICIAS	0.00	
1.2.5.4	LICENCIAS	0.00	
1.2.5.9	OTROS ACTIVOS INTANGIBLES	0.00	
	TOTAL	5,484,682.31	

EFE-03 CONCILIACIÓN DEL FLUJO DE EFECTIVO:

Cuenta	Nombre de la Cuenta	Monto	2018
5.4	FLUJO NETO DE EFECTIVO DE LAS ACTIVIDADES DE OPERACIÓN MENOS MOVIMIENTOS DE PARTIDAS (O RUBROS) QUE NO AFECTAN AL EFECTIVO	123,344,276.88	277,989,216.15
5.5	OTROS GASTOS Y PÉRDIDAS EXTRAORDINARIAS	5,253,891.09	14,315,615.47
5.5.1	ESTIMACIONES, DEPRECIACIONES, DETERIOROS, OBSOLESCENCIAS Y AMORTIZACIONES	5,253,891.09	14,315,615.47
5.5.1.1	ESTIMACIONES POR PÉRDIDAS O DETERIOROS	0.00	0.00

## MUNICIPIO DE TEHUACÁN PUEBLA

NOTAS AL ESTADO DE FLUJOS DE EFECTIVO  
Al 30 de Junio de 2019  
(Cifras en pesos)

	DE ACTIVOS CIRCULANTES		
5.5.1.2	ESTIMACIONES POR PÉRDIDAS O DETERIOROS	0.00	0.00
	DE ACTIVOS NO CIRCULANTES		
5.5.1.3	DEPRECIACIÓN DE BIENES INMUEBLES	1,250,435.91	3,775,142.44
5.5.1.4	DEPRECIACIÓN DE INFRAESTRUCTURA	0.00	0.00
5.5.1.5	DEPRECIACIÓN DE BIENES MUEBLES	4,003,455.18	6,072,296.42
5.5.1.6	DETERIORO DE LOS ACTIVOS BIOLÓGICOS	0.00	0.00
5.5.1.7	AMORTIZACIÓN DE ACTIVOS INTANGIBLES	0.00	0.00
5.5.1.8	DISMINUCIÓN DE BIENES POR PÉRDIDA, OBSOLESCENCIA Y DETERIORO	0.00	4,468,176.61
5.5.2	PROVISIONES	0.00	0.00
5.5.2.1	PROVISIONES DE PASIVOS A CORTO PLAZO	0.00	0.00
5.5.2.2	PROVISIONES DE PASIVOS A LARGO PLAZO	0.00	0.00
5.5.3	DISMINUCIONES DE INVENTARIOS	0.00	0.00
5.5.3.1	DISMINUCIONES DE INVENTARIOS DE MERCANCÍAS PARA VENTA	0.00	0.00
5.5.3.2	DISMINUCIONES DE INVENTARIOS DE MERCANCÍAS TERMINADAS	0.00	0.00
5.5.3.3	DISMINUCIONES DE INVENTARIOS DE MERCANCÍAS EN PROCESO DE ELABORACIÓN	0.00	0.00
5.5.3.4	DISMINUCIONES DE INVENTARIOS DE MATERIAS PRIMAS, MATERIALES Y SUMINISTROS PARA PRODUCCIÓN	0.00	0.00
5.5.3.5	DISMINUCIONES DE ALMACÉN DE MATERIALES Y SUMINISTROS DE CONSUMO	0.00	0.00
5.5.4	AUMENTO POR INSUFICIENCIA DE ESTIMACIONES POR PÉRDIDA O DETERIORO U OBSOLESCENCIA	0.00	0.00
5.5.4.1	AUMENTO POR INSUFICIENCIA DE ESTIMACIONES POR PÉRDIDA O DETERIORO U OBSOLESCENCIA	0.00	0.00
5.5.5	AUMENTO POR INSUFICIENCIA DE PROVISIONES	0.00	0.00
5.5.5.1	AUMENTO POR INSUFICIENCIA DE PROVISIONES	0.00	0.00
5.5.9	OTROS GASTOS	0.00	0.00
5.5.9.1	GASTOS DE EJERCICIOS ANTERIORES	0.00	0.00
5.5.9.2	PÉRDIDAS POR RESPONSABILIDADES	0.00	0.00
5.5.9.3	BONIFICACIONES Y DESCUENTOS OTORGADOS	0.00	0.00
5.5.9.4	DIFERENCIAS POR TIPO DE CAMBIO NEGATIVAS	0.00	0.00
5.5.9.5	DIFERENCIAS DE COTIZACIONES NEGATIVAS EN VALORES NEGOCIABLES	0.00	0.00
5.5.9.6	RESULTADO POR POSICIÓN MONETARIA	0.00	0.00
5.5.9.7	PÉRDIDAS POR PARTICIPACIÓN PATRIMONIAL	0.00	0.00
5.5.9.8	DIFERENCIAS POR REESTRUCTURACIÓN DE DEUDA PÚBLICA NEGATIVAS	0.00	0.00
5.5.9.9	OTROS GASTOS VARIOS	0.00	0.00
5.6	INVERSIÓN PÚBLICA	190,034.73	296,444,634.67
5.6.1	INVERSIÓN PÚBLICA NO CAPITALIZABLE	190,034.73	296,444,634.67
5.6.1.1	CONSTRUCCIÓN EN BIENES NO CAPITALIZABLE IGUAL	190,034.73	296,444,634.67
	RESULTADOS DEL EJERCICIO (AHORRO/DESAHORRO)	117,900,351.06	-32,771,033.99

Bajo protesta de decir verdad declaramos que los Estados Financieros y sus notas,  
son razonablemente correctos y son responsabilidad del emisor.

MUNICIPIO DE TEHUACÁN PUEBLA

NOTAS AL ESTADO DE FLUJOS DE EFECTIVO  
Al 30 de Junio de 2019  
(Cifras en pesos)

LIC. FELIPE DE JESUS PATJANE MARTINEZ  
PRESIDENTE MUNICIPAL



PRESIDENTIA  
MUNICIPAL

AYUNTAMIENTO  
TEHUACÁN, PUE.  
2018 - 2021

LIC. ALEJANDRO GUERRERO MARTINEZ

SECRETARIO GENERAL



TESORERÍA  
MUNICIPAL  
DE TEHUACÁN  
2018-2021



SECRETARÍA  
DEL  
HONORABLE  
AYUNTAMIENTO  
DE TEHUACÁN

TEHUACÁN  
GOBIERNO DE LA CIUDAD  
2018 - 2021

LIC. ANDRES ESCOBEDO CALDERÓN  
TESORERO MUNICIPAL

MUNICIPIO DE TEHUACÁN PUEBLA

CONCILIACIÓN  
Al 30 de Junio de 2019  
(Cifras en pesos)

CONCILIACIÓN ENTRE LOS INGRESOS PRESUPUESTARIOS Y CONTABLES:

	1. Ingresos Presupuestarios	441,626,741.25
	2. Más ingresos contables no presupuestarios	0.04
2.1	INGRESOS FINANCIEROS	0.00
2.2	INCREMENTO POR VARIACIÓN DE INVENTARIOS	0.00
2.3	DISMINUCIÓN DEL EXCESO DE ESTIMACIONES POR PÉRDIDA O DETERIORO U OBSOLESCENCIA	0.00
2.4	DISMINUCIÓN DEL EXCESO DE PROVISIONES	0.00
2.5	OTROS INGRESOS Y BENEFICIOS VARIOS	0.04
2.6	OTROS INGRESOS CONTABLES NO PRESUPUESTARIOS	0.00
	3. Menos ingresos presupuestarios no contables	-1,000,000.00
3.1	APROVECHAMIENTOS PATRIMONIALES	0.00
3.2	INGRESOS DERIVADOS DE FINANCIAMIENTOS	-1,000,000.00
3.3	OTROS INGRESOS PRESUPUESTARIOS NO CONTABLES	0.00
	4. Ingresos Contables (4 = 1 + 2 - 3)	442,626,741.29

## MUNICIPIO DE TEHUACÁN PUEBLA

CONCILIACIÓN  
Al 30 de Junio de 2019  
(Cifras en pesos)

## CONCILIACIÓN ENTRE LOS EGRESOS PRESUPUESTARIOS Y LOS GASTOS CONTABLES:

	1. Total de egresos presupuestarios	324,957,181.45
	2. Menos egresos presupuestarios no contables	5,674,717.04
2.1	MATERIAS PRIMAS Y MATERIALES DE PRODUCCIÓN Y COMERCIALIZACIÓN	0.00
2.2	MATERIALES Y SUMINISTROS	0.00
2.3	MOBILIARIO Y EQUIPO DE ADMINISTRACIÓN	1,190,901.51
2.4	MOBILIARIO Y EQUIPO EDUCACIONAL Y RECREATIVO	377,810.24
2.5	EQUIPO E INSTRUMENTAL MÉDICO Y DE LABORATORIO	788,800.00
2.6	VEHÍCULOS Y EQUIPO DE TRANSPORTE	104,960.00
2.7	EQUIPO DE DEFENSA Y SEGURIDAD	0.00
2.8	MAQUINARIA, OTROS EQUIPOS Y HERRAMIENTAS	692,822.56
2.9	ACTIVOS BIOLÓGICOS	0.00
2.10	BIENES INMUEBLES	0.00
2.11	ACTIVOS INTANGIBLES	0.00
2.12	OBRA PÚBLICA EN BIENES DE DOMINIO PÚBLICO	2,519,422.73
2.13	OBRA PÚBLICA	0.00
2.14	ACCIONES Y PARTICIPACIONES DE CAPITAL	0.00
2.15	COMPRA DE TÍTULOS Y VALORES	0.00
2.16	CONCESIÓN DE PRÉSTAMOS	0.00
2.17	INVERSIONES EN FIDEICOMISOS, MANDATOS Y OTROS ANÁLOGOS	0.00
2.18	PROVISIONES PARA CONTINGENCIAS Y OTRAS EROGACIONES ESPECIALES	0.00
2.19	AMORTIZACIÓN DE LA DEUDA PÚBLICA	0.00
2.20	ADEUDOS DE EJERCICIOS FISCALES ANTERIORES (ADEFAS)	0.00
2.21	OTROS EGRESOS PRESUPUESTARIOS NO CONTABLES	0.00
	3. Más gastos contables no presupuestarios	5,443,925.82
3.1	ESTIMACIONES, DEPRECIACIONES, DETERIOROS, OBSOLESCENCIAS Y AMORTIZACIONES	5,253,891.09
3.2	PROVISIONES	0.00
3.3	DISMINUCIONES DE INVENTARIOS	0.00
3.4	AUMENTO POR INSUFICIENCIA DE ESTIMACIONES POR PÉRDIDA O DETERIORO U OBSOLESCENCIA	0.00
3.5	AUMENTO POR INSUFICIENCIA DE PROVISIONES	0.00
3.6	OTROS GASTOS	0.00
3.7	OTROS GASTOS CONTABLES NO PRESUPUESTARIOS	190,034.73
	4. Total de Gastos Contables (4 = 1 - 2 + 3)	324,726,390.23




MUNICIPIO DE TEHUACÁN PUEBLA


CONCILIACIÓN

Al 30 de Junio de 2019  
(Cifras en pesos)

Bajo protesta de decir verdad declaramos que los Estados Financieros y sus notas son razonablemente correctos y son responsabilidad del emisor.

  
LIC. FELIPE DE JESUS PATJANE MARTINEZ  
PRESIDENTE MUNICIPAL



  
LIC. ALEJANDRO GUERRERO MARTINEZ  
SECRETARIO GENERAL



LIC. ANDRÉS ESCOBEDO CALDERÓN  
TESORERO MUNICIPAL



## MUNICIPIO DE TEHUACÁN PUEBLA

NOTAS DE MEMORIA  
Al 30 de Junio de 2019  
(Cifras en pesos)

## MEM-01 CUENTAS DE ORDEN CONTABLES:

Cuenta	Nombre de la Cuenta	Saldo Inicial	Cargo	Abono	Saldo Final
7	CUENTAS DE ORDEN CONTABLES	0.00	0.00	0.00	0.00 (d)
7.1	VALORES	0.00	0.00	0.00	0.00 (d)
7.1.1	VALORES EN CUSTODIA	0.00	0.00	0.00	0.00 (d)
7.1.2	CUSTODIA DE VALORES	0.00	0.00	0.00	0.00 (a)
7.1.3	INSTRUMENTOS DE CRÉDITO PRESTADOS A FORMADORES DE MERCADO	0.00	0.00	0.00	0.00 (d)
7.1.4	PRÉSTAMO DE INSTRUMENTOS DE CRÉDITO A FORMADORES DE MERCADO Y SU GARANTÍA	0.00	0.00	0.00	0.00 (a)
7.1.5	INSTRUMENTOS DE CRÉDITO RECIBIDOS EN GARANTÍA DE LOS FORMADORES DE MERCADO	0.00	0.00	0.00	0.00 (d)
7.1.6	GARANTÍA DE CRÉDITOS RECIBIDOS DE LOS FORMADORES DE MERCADO	0.00	0.00	0.00	0.00 (a)
7.2	EMISIÓN DE OBLIGACIONES	0.00	0.00	0.00	0.00 (d)
7.2.1	AUTORIZACIÓN PARA LA EMISIÓN DE BONOS, TÍTULOS Y VALORES DE LA DEUDA PÚBLICA INTERNA	0.00	0.00	0.00	0.00 (d)
7.2.2	AUTORIZACIÓN PARA LA EMISIÓN DE BONOS, TÍTULOS Y VALORES DE LA DEUDA PÚBLICA EXTERNA	0.00	0.00	0.00	0.00 (d)
7.2.3	EMISIONES AUTORIZADAS DE LA DEUDA PÚBLICA INTERNA Y EXTERNA	0.00	0.00	0.00	0.00 (a)
7.2.4	SUSCRIPCIÓN DE CONTRATOS DE PRÉSTAMOS Y OTRAS OBLIGACIONES DE LA DEUDA PÚBLICA INTERNA	0.00	0.00	0.00	0.00 (d)
7.2.5	SUSCRIPCIÓN DE CONTRATOS DE PRÉSTAMOS Y OTRAS OBLIGACIONES DE LA DEUDA PÚBLICA EXTERNA	0.00	0.00	0.00	0.00 (d)
7.2.6	CONTRATOS DE PRÉSTAMOS Y OTRAS OBLIGACIONES DE LA DEUDA PÚBLICA INTERNA Y EXTERNA	0.00	0.00	0.00	0.00 (a)
7.3	AVALES Y GARANTÍAS	0.00	0.00	0.00	0.00 (d)
7.3.1	AVALES AUTORIZADOS	0.00	0.00	0.00	0.00 (d)
7.3.2	AVALES FIRMADOS	0.00	0.00	0.00	0.00 (a)
7.3.3	FIANZAS Y GARANTÍAS RECIBIDAS POR DEUDAS A COBRAR	0.00	0.00	0.00	0.00 (d)
7.3.4	FIANZAS Y GARANTÍAS RECIBIDAS	0.00	0.00	0.00	0.00 (a)
7.3.5	FIANZAS OTORGADAS PARA RESPALDAR OBLIGACIONES NO FISCALES DEL GOBIERNO	0.00	0.00	0.00	0.00 (d)
7.3.6	FIANZAS OTORGADAS DEL GOBIERNO PARA RESPALDAR OBLIGACIONES NO FISCALES	0.00	0.00	0.00	0.00 (a)
7.4	JUICIOS	0.00	0.00	0.00	0.00 (d)
7.4.1	DEMANDAS JUDICIALES EN PROCESO DE RESOLUCIÓN	0.00	0.00	0.00	0.00 (d)
7.4.2	RESOLUCIÓN DE DEMANDAS EN PROCESO JUDICIAL	0.00	0.00	0.00	0.00 (a)
7.5	INVERSIÓN MEDIANTE PROYECTOS PARA PRESTACIÓN DE SERVICIOS (PPS) Y SIMILARES	0.00	0.00	0.00	0.00 (d)
7.5.1	CONTRATOS PARA INVERSIÓN MEDIANTE PROYECTOS PARA PRESTACIÓN DE SERVICIOS (PPS) Y SIMILARES	0.00	0.00	0.00	0.00 (d)
7.5.2	INVERSIÓN PÚBLICA CONTRATADA MEDIANTE PROYECTOS PARA PRESTACIÓN DE SERVICIOS (PPS) Y SIMILARES	0.00	0.00	0.00	0.00 (a)
7.6	BIENES EN CONCESIONADOS O EN COMODATO	0.00	0.00	0.00	0.00 (d)
7.6.1	BIENES BAJO CONTRATO EN CONCESIÓN	0.00	0.00	0.00	0.00 (d)
7.6.2	CONTRATO DE CONCESIÓN POR BIENES	0.00	0.00	0.00	0.00 (a)

MUNICIPIO DE TEHUACÁN PUEBLA

NOTAS DE MEMORIA  
Al 30 de Junio de 2019  
(Cifras en pesos)

7.6.3	BIENES BAJO CONTRATO EN COMODATO	0.00	0.00	0.00	0.00 (d)
7.6.4	CONTRATO DE COMODATO POR BIENES	0.00	0.00	0.00	0.00 (a)
7.7	OTRAS CUENTAS DE ORDEN	0.00	0.00	0.00	0.00 (d)
7.7.1	OTRAS CUENTAS DE ORDEN	0.00	0.00	0.00	0.00 (d)
7.X	BIENES ARQUEOLÓGICOS, ARTÍSTICOS E HISTÓRICOS	0.00	0.00	0.00	0.00 (d)
7.X.1	BIENES ARQUEOLÓGICOS EN CUSTODIA	0.00	0.00	0.00	0.00 (d)
7.X.2	CUSTODIA DE BIENES ARQUEOLÓGICOS	0.00	0.00	0.00	0.00 (a)
7.X.3	BIENES ARTÍSTICOS EN CUSTODIA	0.00	0.00	0.00	0.00 (d)
7.X.4	CUSTODIA DE BIENES ARTÍSTICOS	0.00	0.00	0.00	0.00 (a)
7.X.5	BIENES HISTÓRICOS EN CUSTODIA	0.00	0.00	0.00	0.00 (d)
7.X.6	CUSTODIA DE BIENES HISTÓRICOS	0.00	0.00	0.00	0.00 (a)

MEM-02 CUENTAS DE ORDEN PRESUPUESTARIAS:

Cuenta	Nombre de la Cuenta	Saldo Inicial	Cargo	Abono	Saldo Final
6	CUENTAS DE ORDEN PRESUPUESTARIAS	0.00	5,077,500,734.47	5,077,500,734.47	0.00 (a)
8.1	LEY DE INGRESOS	0.00	1,897,407,752.03	1,897,407,752.03	0.00 (a)
8.1.1	LEY DE INGRESOS ESTIMADA	0.00	830,084,714.97	0.00	830,084,714.97 (d)
8.1.2	LEY DE INGRESOS POR EJECUTAR	0.00	493,908,130.19	959,872,880.59	465,964,750.40 (a)
8.1.3	MODIFICACIONES A LA LEY DE INGRESOS ESTIMADA	0.00	128,788,165.62	51,281,388.94	77,506,776.68 (d)
8.1.4	LEY DE INGRESOS DEVENGADA	0.00	443,626,741.25	443,626,741.25	0.00 (a)
8.1.5	LEY DE INGRESOS RECAUDADA	0.00	1,000,000.00	442,626,741.25	441,626,741.25 (a)
8.2	PRESUPUESTO DE EGRESOS	0.00	3,180,092,982.44	3,180,092,982.44	0.00 (d)
8.2.1	PRESUPUESTO DE EGRESOS APROBADO	0.00	0.00	830,084,714.97	830,084,714.97 (a)
8.2.2	PRESUPUESTO DE EGRESOS POR EJERCER	0.00	1,371,070,628.40	867,222,535.85	503,848,092.55 (d)
8.2.3	MODIFICACIONES AL PRESUPUESTO DE EGRESOS APROBADO	0.00	463,479,136.75	540,985,913.43	77,506,776.68 (a)
8.2.4	PRESUPUESTO DE EGRESOS COMPROMETIDO	0.00	403,743,399.10	325,957,181.45	77,786,217.65 (d)
8.2.5	PRESUPUESTO DE EGRESOS DEVENGADO	0.00	325,957,181.45	307,921,318.37	18,035,863.08 (d)
8.2.6	PRESUPUESTO DE EGRESOS EJERCIDO	0.00	307,921,318.37	307,921,318.37	0.00 (d)
8.2.7	PRESUPUESTO DE EGRESOS PAGADO	0.00	307,921,318.37	0.00	307,921,318.37 (d)

Bajo protesta de decir verdad declaramos que los Estados Financieros y sus Notas son razonablemente correctos y son responsabilidad del emisor.

LIC. FELIPE DE JESUS PATJANE MARTINEZ  
PRESIDENTE MUNICIPAL

LIC. ALEJANDRO GUERRERO MARTINEZ  
SECRETARIO GENERAL

LIC. ANDRES ESCOBEDO CALDERÓN  
TESORERO MUNICIPAL

