

MUNICIPIO DE TEHUACÁN PUEBLA

ESTADO DE ACTIVIDADES
Del 1 de Enero al 31 de Enero de 2019 y 2018
(Cifras en pesos)

	2019	2018
INGRESOS Y OTROS BENEFICIOS		
INGRESOS DE GESTIÓN	44,909,247.23	160,550,873.98
IMPUESTOS	38,865,971.78	59,344,833.70
CUOTAS Y APORTACIONES DE SEGURIDAD SOCIAL	0.00	0.00
CONTRIBUCIONES DE MEJORAS	0.00	0.00
DERECHOS	4,826,290.75	89,745,025.78
PRODUCTOS DE TIPO CORRIENTE	461,910.10	4,527,163.59
APROVECHAMIENTOS DE TIPO CORRIENTE	755,074.60	6,933,850.91
INGRESOS POR VENTA DE BIENES Y PRESTACIÓN DE SERVICIOS	0.00	0.00
PART, APORT, CONV, INCENT. DERIV. D/COLAB. FISCAL, F. DIST. DE APORT, TRANSF, ASIG, SUBS Y SUBV Y P Y JUB	24,143,973.63	629,968,097.42
PART, APORT, CONV, INCENT. DERIV. D/COLAB. FISCAL, F. DIST. DE APORT	24,143,973.63	629,968,097.42
TRANSFERENCIAS, ASIGNACIONES, SUBSIDIOS Y SUBVENCIONES Y PENSIONES Y JUBILACIONES	0.00	0.00
OTROS INGRESOS Y BENEFICIOS	11,249.17	289,390.20
INGRESOS FINANCIEROS	11,249.13	270,356.98
INCREMENTO POR VARIACIÓN DE INVENTARIOS	0.00	0.00
DISMINUCIÓN DEL EXCESO DE ESTIMACIONES POR PÉRDIDA O DETERIORO U OBSOLESCENCIA	0.00	0.00
DISMINUCIÓN DEL EXCESO DE PROVISIONES	0.00	0.00
OTROS INGRESOS Y BENEFICIOS VARIOS	0.04	19,033.22
TOTAL DE INGRESOS Y OTROS BENEFICIOS	69,064,470.03	790,808,361.60
GASTOS Y OTRAS PÉRDIDAS		
GASTOS DE FUNCIONAMIENTO	39,429,316.61	461,353,053.16
SERVICIOS PERSONALES	24,369,404.00	271,508,166.53
MATERIALES Y SUMINISTROS	5,899,903.34	53,508,731.56
SERVICIOS GENERALES	9,160,009.27	136,336,155.07
TRANSFERENCIAS, ASIGNACIONES, SUBSIDIOS Y OTRAS AYUDAS	9,659,169.83	50,952,993.58
TRANSFERENCIAS INTERNAS Y ASIGNACIONES AL SECTOR PÚBLICO	1,132,071.33	33,951,453.40
TRANSFERENCIAS AL RESTO DEL SECTOR PÚBLICO	0.00	0.00
SUBSIDIOS Y SUBVENCIONES	0.00	0.00
AYUDAS SOCIALES	7,566,847.50	7,168,627.93
PENSIONES Y JUBILACIONES	960,251.00	9,687,541.00
TRANSFERENCIAS A FIDEICOMISOS, MANDATOS Y CONTRATOS ANÁLOGOS	0.00	0.00
TRANSFERENCIAS A LA SEGURIDAD SOCIAL	0.00	0.00
DONATIVOS	0.00	145,371.25
TRANSFERENCIAS AL EXTERIOR	0.00	0.00
PARTICIPACIONES Y APORTACIONES	0.00	0.00
PARTICIPACIONES	0.00	0.00
APORTACIONES	0.00	0.00
CONVENIOS	0.00	0.00
INTERESES, COMISIONES Y OTROS GASTOS DE LA DEUDA PÚBLICA	0.00	391,618.75

MUNICIPIO DE TEHUACÁN PUEBLA

ESTADO DE ACTIVIDADES
Del 1 de Enero al 31 de Enero de 2019 y 2018
(Cifras en pesos)

	2019	2018
INTERESES DE LA DEUDA PÚBLICA	0.00	391,618.75
COMISIONES DE LA DEUDA PÚBLICA	0.00	0.00
GASTOS DE LA DEUDA PÚBLICA	0.00	0.00
COSTO POR COBERTURAS	0.00	0.00
APOYOS FINANCIEROS	0.00	0.00
OTROS GASTOS Y PÉRDIDAS EXTRAORDINARIAS	0.00	14,315,615.47
ESTIMACIONES, DEPRECIACIONES, DETERIOROS, OBSOLESCENCIAS Y AMORTIZACIONES	0.00	14,315,615.47
PROVISIONES	0.00	0.00
DISMINUCIONES DE INVENTARIOS	0.00	0.00
AUMENTO POR INSUFICIENCIA DE ESTIMACIONES POR PÉRDIDA O DETERIORO U OBSOLESCENCIA	0.00	0.00
AUMENTO POR INSUFICIENCIA DE PROVISIONES	0.00	0.00
OTROS GASTOS	0.00	0.00
INVERSIÓN PÚBLICA	0.00	296,444,634.67
INVERSIÓN PÚBLICA NO CAPITALIZABLE	0.00	296,444,634.67
TOTAL DE GASTOS Y OTRAS PÉRDIDAS	49,088,486.44	823,457,915.63
RESULTADOS DEL EJERCICIO (AHORRO/DESAHORRO)	19,975,983.59	-32,649,554.03

Bajo protesta de decir verdad declaramos que los Estados Financieros y sus notas, son razonablemente correctos y son responsabilidad del emisor.



LIC. FELIPE DE JESUS PATUJANE MARTINEZ
PRESIDENTE MUNICIPAL



LIC. ANDRES ESCOBEDO CALDERÓN
TESORERO MUNICIPAL



SECRETARÍA
DEL
HONORABLE
AYUNTAMIENTO
DE TEHUACÁN
TEHUACÁN
GOBIERNO DE LA CIUDAD
2018 - 2021

TESORERÍA
MUNICIPAL
DE TEHUACÁN
2018-2021

ESTADO DE SITUACIÓN FINANCIERA
Al 31 de Enero de 2019 y 2018
(Cifras en pesos)

	2019	2018	2019	2018
ACTIVO				
ACTIVO CIRCULANTE				
EFFECTIVO Y EQUIVALENTES	13,838,953.37	12,154,678.89	10,340,059.32	10,065,533.40
DERECHOS A RECIBIR EFECTIVO O EQUIVALENTES	23,346,859.06	2,043,415.30	126,960.22	126,960.22
DERECHOS A RECIBIR BIENES O SERVICIOS	0.00	3.00	0.00	0.00
INVENTARIOS	0.00	0.00	0.00	0.00
ALMACENES	0.00	0.00	0.00	0.00
ESTIMACIÓN POR PÉRDIDAS O DETERIORO DE ACTIVOS CIRCULANTES	0.00	0.00	0.00	0.00
OTROS ACTIVOS CIRCULANTES	0.00	0.00	9,199.00	9,199.00
TOTAL DE ACTIVOS CIRCULANTES	37,185,812.43	14,198,095.19	10,476,218.54	10,201,692.62
ACTIVO NO CIRCULANTE				
INVERSIONES FINANCIERAS A LARGO PLAZO	0.00	0.00	0.00	0.00
DERECHOS A RECIBIR EFECTIVO O EQUIVALENTES A LARGO PLAZO	29,288,750.00	29,288,750.00	0.00	0.00
BIENES INMUEBLES, INFRAESTRUCTURA Y CONSTRUCCIONES EN PROCESO	552,746,797.49	552,746,797.49	0.00	0.00
BIENES MUEBLES	107,680,240.17	107,366,665.47	0.00	0.00
ACTIVOS INTANGIBLES	444,944.16	444,944.16	0.00	0.00
DEPRECIACIÓN, DETERIORO Y AMORTIZACIÓN ACUMULADA DE BIENES	-89,206,555.25	-89,203,179.65	0.00	0.00
ACTIVOS DIFERIDOS	0.00	0.00	0.00	0.00
ESTIMACIÓN POR PÉRDIDA O DETERIORO DE ACTIVOS NO CIRCULANTES	0.00	0.00	0.00	0.00
OTROS ACTIVOS NO CIRCULANTES	0.00	0.00	10,476,218.54	10,201,692.62
TOTAL DE ACTIVOS NO CIRCULANTES	600,954,176.57	600,643,897.47	902,925,971.61	899,397,705.20
TOTAL DE PASIVOS				
PASIVO CIRCULANTE				
CUENTAS POR PAGAR A CORTO PLAZO			10,340,059.32	10,065,533.40
DOCUMENTOS POR PAGAR A CORTO PLAZO			126,960.22	126,960.22
PORCIÓN A CORTO PLAZO DE LA DEUDA PÚBLICA A LARGO PLAZO			0.00	0.00
TÍTULOS Y VALORES A CORTO PLAZO			0.00	0.00
PASIVOS DIFERIDOS A CORTO PLAZO			0.00	0.00
FONDOS Y BIENES DE TERCEROS EN GARANTÍA Y/O ADMINISTRACIÓN A CORTO PLAZO			0.00	0.00
PROVISIONES A CORTO PLAZO			9,199.00	9,199.00
OTROS PASIVOS A CORTO PLAZO			0.00	0.00
TOTAL DE PASIVOS CIRCULANTES			10,476,218.54	10,201,692.62
PASIVO NO CIRCULANTE				
CUENTAS POR PAGAR A LARGO PLAZO			0.00	0.00
DOCUMENTOS POR PAGAR A LARGO PLAZO			0.00	0.00
DEUDA PÚBLICA A LARGO PLAZO			0.00	0.00
PASIVOS DIFERIDOS A LARGO PLAZO			0.00	0.00
FONDOS Y BIENES DE TERCEROS EN GARANTÍA Y/O ADMINISTRACIÓN A LARGO PLAZO			0.00	0.00
PROVISIONES A LARGO PLAZO			0.00	0.00
TOTAL DE PASIVOS NO CIRCULANTES			0.00	0.00
TOTAL DEL PASIVO			10,476,218.54	10,201,692.62
HACIENDA PÚBLICA / PATRIMONIO				
HACIENDA PÚBLICA/PATRIMONIO CONTRIBUIDO			902,925,971.61	899,397,705.20
APORTACIONES			898,525,785.20	898,525,785.20
DONACIONES DE CAPITAL			4,400,186.41	871,920.00
ACTUALIZACIÓN DE LA HACIENDA PÚBLICA/PATRIMONIO			0.00	0.00

MUNICIPIO DE TEHUACÁN PUEBLA

ESTADO DE SITUACIÓN FINANCIERA
Al 31 de Enero de 2019 y 2018
(Cifras en pesos)

	2019	2018
HACIENDA PÚBLICA/PATRIMONIO GENERADO	-275,262,201.15	-294,757,305.16
RESULTADOS DEL EJERCICIO (AHORRO / DESAHORRO)	19,975,983.59	-32,649,554.03
RESULTADOS DE EJERCICIOS ANTERIORES	8,352,039.45	41,001,593.48
REVALUÍOS	0.00	0.00
RESERVAS	0.00	0.00
RECTIFICACIONES DE RESULTADOS DE EJERCICIOS ANTERIORES	-303,590,224.19	-303,109,344.61
EXCESO O INSUFICIENCIA EN LA ACTUALIZACIÓN DE LA HACIENDA PÚBLICA/PATRIMONIO	0.00	0.00
RESULTADO POR POSICIÓN MONETARIA	0.00	0.00
RESULTADO POR TENENCIA DE ACTIVOS NO MONETARIOS	0.00	0.00
TOTAL HACIENDA PÚBLICA/PATRIMONIO.....	627,663,770.46	604,640,400.04
TOTAL DEL PASIVO Y HACIENDA PÚBLICA/PATRIMONIO...	638,139,989.00	614,842,092.66
TOTAL DEL ACTIVO.....	638,139,989.00	614,842,092.66

Bajo protesta de decir verdad declaramos que los Estados Financieros y sus notas, son razonablemente correctos y son responsabilidad del emisor.



TEHUACÁN
GOBIERNO DE LA CIUDAD
2018 - 2021
PRESIDENCIA
TENACOS CON TODOS

FELIPE DE JESUS PATUANE MARTINEZ
PRESIDENTE MUNICIPAL

[Handwritten signature]



SECRETARÍA
DEL
HONORABLE
AYUNTAMIENTO
DE TEHUACÁN
TEHUACÁN
GOBIERNO DE LA CIUDAD
2018 - 2021

LIC. JOEL RAMÍREZ SALGADO ARIOLA
SECRETARIO GENERAL

[Handwritten signature]

LIC. ANDRÉS ESCOBEDO CALDERÓN
TESORERO MUNICIPAL

TESORERÍA
MUNICIPAL
DE TEHUACÁN
2018-2021

MUNICIPIO DE TEHUACÁN PUEBLA
 ESTADO DE VARIACIÓN EN LA HACIENDA PÚBLICA
 Del 1 de Enero al 31 de Enero de 2019
 (Cifras en pesos)

Concepto	Hacienda Pública/ Patrimonio Contribuido	Hacienda Pública/ Patrimonio Generado de Ejercicios Ant.	Hacienda Pública/ Patrimonio Generado del Ejercicio	Exceso o Insuficiencia en la Actualización de la Hacienda Pública / Patrimonio /	TOTAL
Hacienda Pública / Patrimonio Contribuido Neto 2018	899,397,705.20				899,397,705.20
Aportaciones	898,525,785.20				898,525,785.20
Donaciones de Capital	871,920.00				871,920.00
Actualización de la Hacienda Pública/Patrimonio	0.00				0.00
Hacienda Pública / Patrimonio Generado Neto 2018		-262,107,751.13	-32,649,554.03		-294,757,305.16
Resultados del Ejercicio (Ahorro/Desahorro)			-32,649,554.03		-32,649,554.03
Resultados de Ejercicios Anteriores		41,001,593.48			41,001,593.48
Revalúos		0.00			0.00
Reservas		0.00			0.00
Rectificaciones de Resultados de Ejercicios Anteriores		-303,109,344.61			-303,109,344.61
Exceso o Insuficiencia en la Actualización de la Hacienda Pública/Patrimonio Neto 2018				0.00	0.00
Resultado por Posición Monetaria				0.00	0.00
Resultado por Tenencia de Activos no Monetarios				0.00	0.00
Hacienda Pública / Patrimonio Neto Final 2018	899,397,705.20	-262,107,751.13	-32,649,554.03		604,640,400.04
Cambios en la Hacienda Pública / Patrimonio Contribuido Neto 2019	3,528,266.41				3,528,266.41
Aportaciones	0.00				0.00
Donaciones de Capital	3,528,266.41				3,528,266.41
Actualización de la Hacienda Pública/Patrimonio	0.00				0.00

ESTADO DE VARIACIÓN EN LA HACIENDA PÚBLICA
Del 1 de Enero al 31 de Enero de 2019
(Cifras en pesos)

Variaciones de la Hacienda Pública /			
Patrimonio Generado Neto 2019	52,144,658.04		19,495,104.01
Resultados del Ejercicio	19,975,983.59		19,975,983.59
(Ahorro/Desahorro)			0.00
Resultados de Ejercicios Anteriores	32,649,554.03		0.00
Revalúos	0.00		0.00
Reservas	0.00		0.00
Rectificaciones de Resultados de	-480,879.58		-480,879.58
Ejercicios Anteriores			
Cambios en el Exceso o Insuficiencia en		0.00	0.00
la Actualización de la Hacienda			
Pública/Patrimonio Neto 2019		0.00	0.00
Resultado por Posición Monetaria		0.00	0.00
Resultado por Tenencia de Activos no			
Monetarios			
Hacienda Pública / Patrimonio Neto	902,925,971.61	-294,757,305.16	627,663,770.46
Final 2019			

Bajo protesta de decir verdad declaramos que los Estados Financieros y sus notas, son razonablemente correctos y son responsabilidad del emisor.



LIC. FELIPE DE JESUS PATUJANE MARTINEZ
PRESIDENTE MUNICIPAL



LIC. LUIS ANDRÉS SALGADO ARRIOLA
SECRETARIO GENERAL



TEHUACÁN
GOBIERNO MUNICIPAL
2018-2021
REXACE CON TODOS



LIC. ANDRÉS ESCOBEDO CALDERÓN
TESORERO MUNICIPAL



SECRETARÍA
DEL
HONORABLE
AYUNTAMIENTO
DE TEHUACÁN
TEHUACÁN
GOBIERNO DE LA CIUDAD
2018-2021

MUNICIPIO DE TEHUACÁN PUEBLA
 ESTADO DE CAMBIOS EN LA SITUACIÓN FINANCIERA
 Al 31 de Enero de 2019 y 2018
 (Cifras en pesos)


Origen	Aplicación	Origen	Aplicación
	RESERVAS	-	-
	RECTIFICACIONES DE RESULTADOS DE EJERCICIOS ANTERIORES	-	480,879.58
	EXCESO O INSUFICIENCIA EN LA ACTUALIZACIÓN DE LA HACIENDA PÚBLICA/PATRIMONIO	-	-
	RESULTADO POR POSICIÓN MONETARIA	-	-
	RESULTADO POR TENENCIA DE ACTIVOS NO MONETARIOS	-	-

Bajo protesta de decir verdad declaramos que los Estados Financieros y sus notas, son razonablemente correctos y son responsabilidad del emisor.

FELIPE DE JESUS PATUANE MARTINEZ
 PRESIDENTE MUNICIPAL

M.C. JUAN ANDRES SALGADO APONTE
 SECRETARIO GENERAL

M.C. ANDRES ESCOBEDO CALDERÓN
 TESORERO MUNICIPAL




MUNICIPIO DE TEHUACÁN PUEBLA

ESTADO DE FLUJOS DE EFECTIVO
Del 1 de Enero al 31 de Enero de 2019 y 2018
(Cifras en pesos)

	2019	2018	2019	2018
FLUJOS DE EFECTIVO DE LAS ACTIVIDADES DE OPERACIÓN				
ORIGEN	69,064,470.03	790,808,361.60	0.00	0.00
IMPUESTOS	38,865,971.78	59,344,833.70	0.00	0.00
CUOTAS Y APORTACIONES DE SEGURIDAD SOCIAL	0.00	0.00	0.00	0.00
CONTRIBUCIONES DE MEJORAS	0.00	0.00	0.00	0.00
DERECHOS	4,826,290.75	89,745,025.78	0.00	0.00
PRODUCTOS DE TIPO CORRIENTE	461,910.10	4,527,163.59	313,554.70	341,706,441.44
APROVECHAMIENTOS DE TIPO CORRIENTE	755,074.60	6,933,850.91	0.00	351,595,039.49
INGRESOS POR VENTA DE BIENES Y PRESTACIÓN DE SERVICIOS	0.00	0.00	313,554.70	-9,888,598.05
PART. APORT. CONV. INCENT. DERIV. D/COLAB. FISCAL, F. DIST. DE APORT	24,143,973.63	629,966,097.42	0.00	0.00
TRANSFERENCIAS, ASIGNACIONES, SUBSIDIOS Y SUBVENCIONES Y PENSIONES Y JUBILACIONES	0.00	0.00	-313,554.70	-341,706,441.44
OTROS ORIGENES DE OPERACIÓN	11,249.17	289,390.20	0.00	0.00
APLICACIÓN	49,088,486.44	52,697,665.49	3,327,799.35	-29,754,495.18
SERVICIOS PERSONALES	24,369,404.00	271,508,166.53	2,511.00	1,350,000.00
MATERIALES Y SUMINISTROS	5,899,903.34	53,508,731.56	2,511.00	1,350,000.00
SERVICIOS GENERALES	9,160,009.27	136,336,155.07	0.00	0.00
TRANSFERENCIAS INTERNAS Y ASIGNACIONES	1,132,071.33	33,951,453.40	3,325,288.35	-31,104,495.18
AL SECTOR PÚBLICO	0.00	0.00	21,305,953.76	-956,771.23
TRANSFERENCIAS AL RESTO DEL SECTOR PÚBLICO	0.00	0.00	2,511.00	9,984,988.76
SUBSIDIOS Y SUBVENCIONES	0.00	0.00	0.00	0.00
AYUDAS SOCIALES	7,566,847.50	7,168,627.93	0.00	0.00
PENSIONES Y JUBILACIONES	960,251.00	9,687,541.00	21,303,442.76	-10,941,729.99
TRANSFERENCIAS A FIDEICOMISOS, MANDATOS Y CONTRATOS AMÁLOGOS	0.00	0.00	-17,978,154.41	-28,797,723.95
TRANSFERENCIAS A LA SEGURIDAD SOCIAL	0.00	0.00	0.00	0.00
DONATIVOS	0.00	145,371.25	0.00	0.00
TRANSFERENCIAS AL EXTERIOR	0.00	0.00	1,684,274.48	-92,393,489.28
PARTICIPACIONES	0.00	0.00	0.00	0.00
APORTACIONES	0.00	0.00	12,154,678.89	104,548,148.17
CONVENIOS	0.00	0.00	0.00	0.00
OTRAS APLICACIONES DE OPERACIÓN	0.00	391,618.75	0.00	0.00
FLUJOS NETOS DE EFECTIVO POR ACTIVIDADES DE OPERACIÓN	19,975,983.59	278,110,696.11	13,938,953.37	12,154,678.89
FLUJOS DE EFECTIVO DE LAS ACTIVIDADES DE INVERSIÓN				
ORIGEN	0.00	0.00	0.00	0.00
BIENES INMUEBLES, INFRAESTRUCTURA Y CONSTRUCCIONES EN PROCESO	0.00	0.00	0.00	0.00
BIENES MUEBLES	0.00	0.00	0.00	0.00
OTROS ORIGENES DE INVERSIÓN	0.00	0.00	0.00	0.00
APLICACIÓN	0.00	0.00	0.00	0.00
BIENES INMUEBLES, INFRAESTRUCTURA Y CONSTRUCCIONES EN PROCESO	0.00	0.00	313,554.70	341,706,441.44
BIENES MUEBLES	0.00	0.00	0.00	0.00
OTRAS APLICACIONES DE INVERSIÓN	0.00	0.00	0.00	0.00
FLUJOS NETOS DE EFECTIVO POR ACTIVIDADES DE INVERSIÓN	0.00	0.00	-313,554.70	-341,706,441.44
FLUJOS DE EFECTIVO DE LAS ACTIVIDADES DE FINANCIAMIENTO				
ORIGEN	11,249.17	289,390.20	3,327,799.35	-29,754,495.18
ENDEUDAMIENTO NETO	49,088,486.44	52,697,665.49	2,511.00	1,350,000.00
INTERNO	24,369,404.00	271,508,166.53	2,511.00	1,350,000.00
EXTERNO	5,899,903.34	53,508,731.56	0.00	0.00
OTROS ORIGENES DE FINANCIAMIENTO	9,160,009.27	136,336,155.07	3,325,288.35	-31,104,495.18
APLICACIÓN	1,132,071.33	33,951,453.40	21,305,953.76	-956,771.23
SERVICIOS DE LA DEUDA	0.00	0.00	2,511.00	9,984,988.76
INTERNO	0.00	0.00	2,511.00	9,984,988.76
EXTERNO	0.00	0.00	0.00	0.00
OTRAS APLICACIONES DE FINANCIAMIENTO	7,566,847.50	7,168,627.93	21,303,442.76	-10,941,729.99
FLUJOS NETOS DE EFECTIVO POR ACTIVIDADES DE FINANCIAMIENTO	960,251.00	9,687,541.00	-17,978,154.41	-28,797,723.95
INCREMENTO/Disminución Neta en el Efectivo y Equivalentes al Efectivo	0.00	0.00	1,684,274.48	-92,393,489.28
Efectivo y Equivalentes al Efectivo al Inicio del Ejercicio	0.00	0.00	12,154,678.89	104,548,148.17
Efectivo y Equivalentes al Efectivo al Final del Ejercicio	19,975,983.59	278,110,696.11	13,938,953.37	12,154,678.89

ESTADO DE FLUJOS DE EFECTIVO
Del 1 de Enero al 31 de Enero de 2019 y 2018
(Cifras en pesos)


Bajo protesta de decir verdad declaramos que los Estados Financieros y sus notas,
son razonablemente correctos y son responsabilidad del emisor.



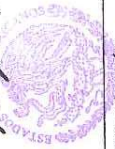
FELIPE DE JESUS PATUJANE MARTINEZ
PRESIDENTE MUNICIPAL



TEHUACÁN
GOBIERNO DEL MUNICIPIO
PRESENTE
RENASE CON TENDENCIA



LIC. LUIS ANDRÉS SALGADO ARRIOLA
SECRETARIO GENERAL



LIC. ANDRÉS ESCOBEDO CALDERÓN
TESORERO MUNICIPAL

MUNICIPAL
DE TEHUACÁN
2018-2021



SECRETARÍA
DE LA
HONORABLE
AYUNTAMIENTO
DE TEHUACÁN
TEHUACÁN
GOBIERNO DE LA CIUDAD
2018 - 2021

MUNICIPIO DE TEHUACÁN PUEBLA

INFORME SOBRE PASIVOS CONTINGENTES
Al 31 de Enero de 2019
(Cifras en pesos)

DEMANDAS:

JUICIOS:

AVALES:

GARANTÍAS:

Bajo protesta de decir verdad declaramos que los Estados Financieros y sus notas,
son razonablemente correctos y son responsabilidad del emisor.



FELIPE DE JESUS PATJANE MARTINEZ
PRESIDENTE MUNICIPAL

LIC. LUIS ANDRES SALGADO ARRIOLA
SECRETARIO GENERAL



SECRETARÍA
DEL
HONORABLE
AYUNTAMIENTO
DE TEHUACÁN
TEHUACÁN
GOBIERNO DE LA CIUDAD
2018 - 2021

TEHUACÁN
GOBIERNO DE LA CIUDAD
2018 - 2021
PRESIDENCIA
RENACE CON TODOS

LIC. ANDRES ESCOBEDO CALDERÓN
TESORERO MUNICIPAL

TESORERÍA
MUNICIPAL
DE TEHUACÁN
2018-2021

MUNICIPIO DE TEHUACÁN PUEBLA
ESTADO ANALÍTICO DEL ACTIVO
Del 1 de Enero al 31 de Enero de 2019
(Cifras en pesos)


Concepto	Saldo Inicial 1	Cargos del periodo 2	Abonos del periodo 3	Saldo final 4=(1+2-3)	Variación del periodo 5=(4-1)
ACTIVO	614,838,717.06	208,522,427.37	185,221,155.43	638,139,989.00	23,301,271.94
ACTIVO CIRCULANTE	14,198,095.19	207,350,957.85	184,363,240.61	37,185,812.43	22,987,717.24
EFECTIVO Y EQUIVALENTES	12,154,678.89	109,540,835.09	107,856,560.61	13,838,953.37	1,684,274.48
DERECHOS A RECIBIR EFECTIVO O EQUIVALENTES	2,043,416.30	97,810,122.76	76,506,680.00	23,346,859.06	21,303,442.76
DERECHOS A RECIBIR BIENES O SERVICIOS	0.00	0.00	0.00	0.00	0.00
INVENTARIOS	0.00	0.00	0.00	0.00	0.00
ALMACENES	0.00	0.00	0.00	0.00	0.00
ESTIMACIÓN POR PÉRDIDAS O DETERIORO DE ACTIVOS CIRCULANTES	0.00	0.00	0.00	0.00	0.00
OTROS ACTIVOS CIRCULANTES	0.00	0.00	0.00	0.00	0.00
ACTIVO NO CIRCULANTE	600,640,621.87	1,171,469.52	857,914.82	600,954,176.57	313,554.70
INVERSIONES FINANCIERAS A LARGO PLAZO	0.00	0.00	0.00	0.00	0.00
DERECHOS A RECIBIR EFECTIVO O EQUIVALENTES A LARGO PLAZO	29,288,750.00	0.00	0.00	29,288,750.00	0.00
BIENES INMUEBLES, INFRAESTRUCTURA Y CONSTRUCCIONES EN PROCESO	552,746,797.49	0.00	0.00	552,746,797.49	0.00
BIENES MUEBLES	107,366,685.47	313,554.70	0.00	107,680,240.17	313,554.70
ACTIVOS INTANGIBLES	444,944.16	0.00	0.00	444,944.16	0.00
DEPRECIACIÓN, DETERIORO Y AMORTIZACIÓN ACUMULADA DE BIENES	-89,206,555.25	-857,914.82	-857,914.82	-89,206,555.25	0.00
ACTIVOS DIFERIDOS	0.00	0.00	0.00	0.00	0.00
ESTIMACIÓN POR PÉRDIDA O DETERIORO DE ACTIVOS NO CIRCULANTES	0.00	0.00	0.00	0.00	0.00
OTROS ACTIVOS NO CIRCULANTES	0.00	0.00	0.00	0.00	0.00

Bajo protesta de decir verdad declaramos que los Estados Financieros y sus notas,
son razonablemente correctos y son responsabilidad del emisor.


MUNICIPIO DE TEHUACÁN PUEBLA

ESTADO ANALÍTICO DEL ACTIVO
Del 1 de Enero al 31 de Enero de 2019
(Cifras en pesos)





LIC. FELIPE DE JESUS PATJANE MARTINEZ
PRESIDENTE MUNICIPAL

TEHUACÁN
GOBIERNO DE LA CIUDAD
2018 - 2021
PRESIDENCIA
RENACE CON TODOS


LIC. LUIS ANDRÉS SALGADO ARRIOLA
SECRETARIO GENERAL



SECRETARÍA
DEL
HONORABLE
AYUNTAMIENTO
DE TEHUACÁN
TEHUACÁN
GOBIERNO DE LA CIUDAD
2018 - 2021


LIC. ANDRÉS ESCOBEDO CALDERÓN
TESORERO MUNICIPAL


**TESORERÍA
MUNICIPAL
DE TEHUACÁN
2018-2021**

MUNICIPIO DE TEHUACÁN PUEBLA
 ESTADO ANALÍTICO DE LA DEUDA Y OTROS PASIVOS
 Del 1 de Enero al 31 de Enero de 2019
 (Cifras en pesos)

DENOMINACIÓN DE LAS DEUDAS	Moneda de Contratación	Institución o País Acreedor	Saldo Inicial del Periodo	Saldo Final del Periodo
DEUDA PÚBLICA				
CORTO PLAZO				
DEUDA INTERNA				
Instituciones de Crédito			0.00	0.00
Títulos y Valores			0.00	0.00
Arrendamientos financieros			0.00	0.00
DEUDA EXTERNA				
Organismos Financieros Internacionales			0.00	0.00
Deuda Bilateral			0.00	0.00
Títulos y Valores			0.00	0.00
Arrendamientos Financieros			0.00	0.00
SUBTOTAL CORTO PLAZO			0.00	0.00
LARGO PLAZO				
DEUDA INTERNA				
Instituciones de Crédito			0.00	0.00
Títulos y Valores			0.00	0.00
Arrendamientos financieros			0.00	0.00
DEUDA EXTERNA				
Organismos Financieros Internacionales			0.00	0.00
Deuda Bilateral			0.00	0.00
Títulos y Valores			0.00	0.00
Arrendamientos Financieros			0.00	0.00
SUBTOTAL LARGO PLAZO			0.00	0.00
OTROS PASIVOS			10,201,692.62	10,459,731.54
TOTAL DEUDA Y OTROS PASIVOS			10,201,692.62	10,459,731.54

Bajo protesta de decir verdad declaramos que los Estados Financieros y sus notas,
 son razonablemente correctos y son responsabilidad del emisor.



 LIC. FELIPE DE JESUS PATJANE MARTINEZ
 PRESIDENTE MUNICIPAL

 LIC. LUIS ANDRES SALGADO ARRIOLA
 SECRETARIO GENERAL



**SECRETARÍA
 DEL
 HONORABLE
 AYUNTAMIENTO
 DE TEHUACÁN**
TEHUACÁN
 GOBIERNO B LA CIUDAD
 2018 - 2021

TEHUACÁN
 GOBIERNO B LA CIUDAD
 2018 - 2021

PRESIDENCIA

RENACE CON TODOS
 <19 FEB 2019 08:34:38>

 LIC. ANDRES ESCOBEDO CALDERÓN
 TESORERO MUNICIPAL

**MUNICIPIO
 DE TEHUACÁN**
 2018-2021

MUNICIPIO DE TEHUACÁN PUEBLA

ESTADO ANALÍTICO DE INGRESOS

Del 1 de Enero al 31 de Enero de 2019
(Cifras en pesos)

Rubro de Ingresos	Ingreso Estimado (1)	Ampliaciones/Reducciones (2)	Ingreso Modificado (3=1+2)	Ingreso Devengado (4)	Ingreso Recaudado (5)	Diferencia (6=5-1)
1 IMPUESTOS	56,354,904.50	-372,999.72	55,981,904.78	38,865,971.78	38,865,971.78	-17,488,932.72
2 CUOTAS Y APORTACIONES DE SEGURIDAD SOCIAL	0.00	0.00	0.00	0.00	0.00	0.00
3 CONTRIBUCIONES DE MEJORAS	0.00	0.00	0.00	0.00	0.00	0.00
4 DERECHOS	109,500,853.84	180,000.00	109,680,853.84	4,826,290.75	4,826,290.75	-104,674,563.09
5 PRODUCTOS	7,942,264.00	160,380.00	8,102,644.00	461,910.10	461,910.10	-7,480,353.90
5.1 CORRIENTE	7,942,264.00	160,380.00	8,102,644.00	461,910.10	461,910.10	-7,480,353.90
5.2 CAPITAL	830,084,714.97	0.00	830,084,714.97	69,064,469.99	69,064,469.99	-761,020,244.98
6 APROVECHAMIENTOS	21,615,379.54	130,276.44	21,745,655.98	766,323.73	766,323.73	-20,849,055.81
6.1 CORRIENTE	21,615,379.54	130,276.44	21,745,655.98	766,323.73	766,323.73	-20,849,055.81
6.2 CAPITAL	0.00	0.00	0.00	0.00	0.00	0.00
7 INGRESOS POR VENTAS DE BIENES Y SERVICIOS	0.00	0.00	0.00	0.00	0.00	0.00
8 PARTICIPACIONES Y APORTACIONES	634,671,313.05	-97,656.72	634,573,656.37	24,143,973.63	24,143,973.63	-610,527,339.46
9 TRANSFERENCIAS, ASIGNACIONES, SUBSIDIOS Y OTRAS AYUDAS	0.00	0.00	0.00	0.00	0.00	0.00
0 INGRESOS DERIVADOS DE FINANCIAMIENTOS	0.00	0.00	0.00	0.00	0.00	0.00
TOTAL	830,084,714.97	0.00	830,084,714.97	69,064,469.99	69,064,469.99	0.00

Bajo protesta de decir verdad declaramos que los Estados Financieros y sus notas, son razonablemente correctos y son responsabilidad del emisor.



LIC. FELIPE DE JESUS PATJANE MARTINEZ
PRESIDENTE MUNICIPAL

[Signature]



LIC. LUIS ANDRÉS SALCADO ARIOLA
SECRETARIO GENERAL

[Signature]



SECRETARÍA
DEL HONORABLE
AYUNTAMIENTO
DE TEHUACÁN
GOBIERNO DE LA CIUDAD
2018 - 2021

LIC. ANDRÉS ESCOBEDO CALDERÓN
TESORERO MUNICIPAL

TESORERÍA
MUNICIPAL
DE TEHUACÁN
GOBIERNO DE LA CIUDAD
2018 - 2021



ESTADO ANALÍTICO DE INGRESOS
Del 1 de Enero al 31 de Enero de 2019
(Cifras en pesos)

SIN TEXTO

ESTADO ANALÍTICO DE INGRESOS

Del 1 de Enero al 31 de Enero de 2019
(Cifras en pesos)

Estado Analítico de Ingresos por Fuente de Financiamiento	Ingreso Estimado (1)	Ampliaciones/ Reducciones (2)	Ingreso Modificado (3=1+2)	Ingreso Devengado (4)	Ingreso Recaudado (5)	Diferencia (6=5-1)
INGRESOS DEL GOBIERNO	830,084,714.97	0.00	830,084,714.97	69,064,469.99	69,064,469.99	-761,020,244.98
1 IMPUESTOS	56,354,904.50	-372,999.72	55,981,904.78	38,865,971.78	38,865,971.78	-17,488,932.72
3 CONTRIBUCIONES DE MEJORAS	0.00	0.00	0.00	0.00	0.00	0.00
4 DERECHOS	109,500,853.84	180,000.00	109,680,853.84	4,826,290.75	4,826,290.75	-104,674,563.09
5 PRODUCTOS	7,942,264.00	160,380.00	8,102,644.00	461,910.10	461,910.10	-7,480,353.90
5.1 CORRIENTE	7,942,264.00	160,380.00	8,102,644.00	461,910.10	461,910.10	-7,480,353.90
5.2 CAPITAL	830,084,714.97	0.00	830,084,714.97	69,064,469.99	69,064,469.99	-761,020,244.98
6 APROVECHAMIENTOS	21,615,379.54	130,276.44	21,745,655.98	766,323.73	766,323.73	-20,849,055.81
6.1 CORRIENTE	21,615,379.54	130,276.44	21,745,655.98	766,323.73	766,323.73	-20,849,055.81
6.2 CAPITAL	0.00	0.00	0.00	0.00	0.00	0.00
8 PARTICIPACIONES Y APORTACIONES	634,671,313.09	-97,656.72	634,573,656.37	24,143,973.63	24,143,973.63	-610,527,339.46
9 TRANSFERENCIAS, ASIGNACIONES, SUBSIDIOS Y OTRAS AYUDAS	0.00	0.00	0.00	0.00	0.00	0.00
INGRESOS DE ORGANISMOS Y EMPRESAS	0.00	0.00	0.00	0.00	0.00	0.00
2 CUOTAS Y APORTACIONES DE SEGURIDAD SOCIAL	0.00	0.00	0.00	0.00	0.00	0.00
7 INGRESOS POR VENTAS DE BIENES Y SERVICIOS	0.00	0.00	0.00	0.00	0.00	0.00
9 TRANSFERENCIAS, ASIGNACIONES, SUBSIDIOS Y OTRAS AYUDAS	0.00	0.00	0.00	0.00	0.00	0.00
INGRESOS DERIVADOS DE FINANCIAMIENTO	0.00	0.00	0.00	0.00	0.00	0.00
0 INGRESOS DERIVADOS DE FINANCIAMIENTOS	0.00	0.00	0.00	0.00	0.00	0.00
TOTAL	830,084,714.97	0.00	830,084,714.97	69,064,469.99	69,064,469.99	0.00
					Ingresos Excedentes	0.00

Bajo protesta de decir verdad declaramos que los Estados Financieros y sus Notas,
son razonablemente correctos y son responsabilidad del emisor.

MUNICIPIO DE TEHUACÁN PUEBLA

ESTADO ANALÍTICO DE INGRESOS

Del 1 de Enero al 31 de Enero de 2019
(Cifras en pesos)

LIC. FELIPE DE JESUS PATJANE MARTINEZ
PRESIDENTE MUNICIPAL

LIC. LUIS ANDRÉS SÁEZ ARIOLA
SECRETARIO GENERAL



TEHUACÁN
GOBIERNO DE LA CIUDAD
2018 - 2021
PRESIDENCIA
VENACE CON TODOS



LIC. ANDRÉS ESCOBEDO CALDERÓN
TESORERO MUNICIPAL

TESORERÍA
MUNICIPAL
DE TEHUACÁN
2018-2021



SECRETARÍA
DEL
HONORABLE
AYUNTAMIENTO
DE TEHUACÁN
TEHUACÁN
GOBIERNO DE LA CIUDAD
2018 - 2021

MUNICIPIO DE TEHUACÁN PUEBLA

ESTADO ANALÍTICO DEL EJERCICIO DEL PRESUPUESTO DE EGRESOS
 CLASIFICACIÓN ADMINISTRATIVA
 Del 1 de Enero al 31 de Enero de 2019
 (Cifras en pesos)

Concepto	Egreso Aprobado (1)	Ampliaciones/Reducciones (2)	Egreso Modificado (3=1+2)	Egreso Devengado (4)	Egreso Pagado (5)	Subejercicio (6=3-4)
3	830,084,714.97	0.00	830,084,714.97	49,402,041.14	43,492,842.27	780,682,673.83
3.1	830,084,714.97	0.00	830,084,714.97	49,402,041.14	43,492,842.27	780,682,673.83
3.1.1	830,084,714.97	0.00	830,084,714.97	49,402,041.14	43,492,842.27	780,682,673.83
3.1.1.1	830,084,714.97	0.00	830,084,714.97	49,402,041.14	43,492,842.27	780,682,673.83
3.1.1.1.1	830,084,714.97	0.00	830,084,714.97	49,402,041.14	43,492,842.27	780,682,673.83
	(AYUNTAMIENTO)					
3.1.1.1.1.156	830,084,714.97	0.00	830,084,714.97	49,402,041.14	43,492,842.27	780,682,673.83
000	0.00	0.00	0.00	0.00	0.00	0.00
0000	0.00	0.00	0.00	0.00	0.00	0.00
0101	26,195,812.61	-439,773.93	25,756,038.68	1,430,775.20	1,051,073.64	24,325,263.28
0102	1,940,800.02	347,588.67	2,288,388.69	690,270.97	382,866.88	1,598,117.72
0201	8,884,507.47	129,481.25	9,013,988.72	919,466.06	782,108.24	8,094,522.66
0301	0.00	321,872.00	321,872.00	247,696.00	247,696.00	74,176.00
	MUNICIPALES					
0302	3,237,614.71	127,664.00	3,365,278.71	293,958.04	264,666.24	3,071,320.67
	COORDINACIÓN DE ALUMBRADO PÚBLICO (DIR. SERV. PUB. MPALES.)					
0303	6,399,600.00	95,684.86	6,495,284.86	1,241,380.16	1,222,046.40	5,253,904.70
	COORDINACIÓN DE PARQUES Y JARDINES (DIR. SERV. PUB. MPALES.)					
0304	0.00	0.00	0.00	0.00	0.00	0.00
	COORDINACIÓN DE CONTROL CANINO (DIR. SERV. PUB. MPALES.)					
0305	0.00	13,736.00	13,736.00	0.00	0.00	13,736.00
	COORDINACIÓN DE MANTENIMIENTO A EDIFICIOS (DIR. SERV. PUB. MPALES.)					
0306	2,235,720.00	0.00	2,235,720.00	209,726.50	167,102.07	2,025,993.50
	ADMINISTRACIÓN DEL PANTEÓN MUNICIPAL (DIR. SERV. PUB. MPALES.)					
0307	2,970,620.00	206,056.35	3,176,676.35	460,929.31	374,366.84	2,715,747.04
	ADMINISTRACIÓN DEL RASTRO MUNICIPAL (DIR. SERV. PUB. MPALES.)					
0308	5,397,103.43	87,128.88	5,484,232.31	345,359.03	333,285.12	5,138,873.28
	COORDINACIÓN DE LOGÍSTICA					
0309	2,522,060.68	-313,077.18	2,208,983.50	76,759.39	59,570.96	2,132,224.11
	SECRETARÍA DE SERVICIOS MUNICIPALES					
0310	2,672,000.00	-19,260.00	2,652,740.00	163,513.00	78,302.07	2,489,227.00
	COORDINACIÓN DE BIENESTAR ANIMAL					
0311	4,455,601.90	8,430.03	4,464,031.93	197,884.48	177,778.23	4,286,147.45
	COORDINACIÓN DE MANTENIMIENTO DE EDIFICIOS					
0401	5,507,206.67	1,196.40	5,508,403.07	539,203.57	494,829.70	4,969,199.50
	DIRECCIÓN DE ECOLOGÍA					
0501	3,092,131.00	-4,302.00	3,087,829.00	229,675.92	214,668.00	2,856,153.08
	DIRECCIÓN DE EDUCACIÓN					
0502	22,189,282.21	-502,105.72	21,687,176.49	279,578.24	257,648.84	21,407,598.25
	DIRECCIÓN DE CULTURA Y BANDA MUNICIPAL					
0503	4,516,353.96	5,000.00	4,521,353.96	461,770.15	336,874.04	4,059,283.81
	DIRECCIÓN DE FOMENTO DEPORTIVO					
0504	2,560,520.00	0.00	2,560,520.00	0.00	0.00	2,560,520.00
	COORDINACIÓN DE MANTENIMIENTO DE UNIDADES Y CANCHAS					
0601	79,609,539.88	-12,750.00	79,596,789.88	7,056,600.10	6,774,777.10	72,540,189.78
	DIRECCIÓN DE SEGURIDAD PÚBLICA					
0602	14,728,206.70	723.54	14,728,930.24	723.54	723.54	14,728,206.70
	ENLACE FORTASEG					
0603	31,292,482.31	1,664.00	31,294,146.31	3,214,394.82	3,214,394.82	28,079,751.49
	CENTRO DE REINSERCIÓN SOCIAL (CE.RE.SO)					

ESTADO ANALÍTICO DEL EJERCICIO DEL PRESUPUESTO DE EGRESOS
CLASIFICACIÓN ADMINISTRATIVA

Del 1 de Enero al 31 de Enero de 2019
(Cifras en pesos)

Concepto	Egreso Aprobado (1)	Ampliaciones/Reducciones (2)	Egreso Modificado (3=1+2)	Egreso Devengado (4)	Egreso Pagado (5)	Subejercicio (6=3-4)
0604 DIRECCIÓN DE PROTECCIÓN CIVIL Y BOMBEROS	9,817,920.39	29,714.09	9,847,634.48	734,829.43	723,629.41	9,112,805.05
0605 DIRECCIÓN DE TRÁNSITO MUNICIPAL	16,937,898.70	4,971.60	16,942,870.30	1,301,805.93	952,530.43	15,641,064.37
0606 SECRETARÍA DE SEGURIDAD PÚBLICA	891,615.85	4,214.00	895,829.85	7,864.01	7,435.00	887,965.84
0701 DIRECCIÓN DE INGRESOS	5,697,532.45	7,596,322.68	13,293,855.13	8,593,867.76	8,246,856.45	4,699,987.37
0702 TESORERÍA MUNICIPAL	79,271,244.06	-8,665,556.08	70,605,687.98	3,191,523.56	3,173,172.56	67,414,164.42
0703 DIRECCIÓN DE CONTABILIDAD	9,040,772.53	-11,797.26	9,028,975.27	624,753.09	579,467.71	8,404,222.18
0704 DIRECCIÓN DE EGRESOS	6,966,030.89	120,031.00	7,086,061.89	328,554.34	318,563.86	6,757,507.55
0705 DIRECCIÓN DE INFORMACIÓN GEOGRÁFICA Y CATASTRO	4,184,527.10	-108,979.60	4,075,547.50	278,698.18	247,765.40	3,796,849.32
0706 DIRECCIÓN DE COMPRAS	1,577,710.15	0.00	1,577,710.15	186,709.37	104,715.96	1,391,000.78
0707 COORDINACIÓN DE BIENES MUEBLES	677,616.00	0.00	677,616.00	1,221.79	0.00	676,394.21
0708 COORDINACIÓN DE LICITACIONES	1,395,900.00	290.00	1,396,190.00	16,051.04	7,614.82	1,380,138.96
0801 SISTEMA DIF MUNICIPAL	10,000,000.00	0.00	10,000,000.00	410,000.00	410,000.00	9,590,000.00
0803 J. A. SANTA ANA TELIXTOC	632,441.69	4,098.46	636,540.15	42,791.87	42,791.87	593,748.28
0804 J. A. SANTA CATARINA OTZOLOTEPEC	620,190.62	3,644.24	623,834.86	41,498.83	41,498.83	582,336.03
0805 J. A. SAN DIEGO CHALMA	685,572.52	4,189.90	689,762.42	42,797.16	42,797.16	647,065.26
0806 J. A. SAN CRISTÓBAL TEPETEOPAN	624,143.30	4,296.44	628,439.74	42,460.96	42,460.96	585,978.78
0807 J. A. SANTA CRUZ ACAPA	673,351.28	4,547.46	677,898.74	46,121.11	46,121.11	631,777.63
0808 J. A. SAN LORENZO TEOTIPILCO	766,251.32	3,281.39	769,532.71	52,618.56	52,618.56	736,914.15
0809 J. A. SAN MARCOS NECOXTLA	587,828.46	4,549.96	592,378.42	40,190.84	40,190.84	552,187.58
0810 J. A. SANTA MARÍA COAPAN	1,593,079.41	3,183.48	1,596,262.89	115,379.68	115,379.68	1,470,889.21
0811 J. A. SAN NICOLÁS TETITZINTLA	1,008,437.16	7,797.26	1,016,234.42	67,346.31	67,346.31	948,888.11
0812 J. A. SAN PABLO TEPETZINGO	689,588.31	4,551.42	694,139.73	47,021.80	47,021.80	647,117.93
0813 J. A. SAN PEDRO ACOQUIACO	901,719.61	3,642.78	905,362.39	61,199.48	61,199.48	844,162.91
0814 J. A. MAGDALENA CUYUCATEPEC	762,185.47	5,552.34	767,737.81	52,874.71	52,874.71	714,863.10
0815 I. EL ENCINAL	146,720.00	0.00	146,720.00	11,000.00	11,000.00	137,720.00
0816 I. PLAN DE FIERRO	74,360.00	0.00	74,360.00	5,500.00	5,500.00	68,860.00
0817 I. RANCHO CABRAS	317,812.34	0.00	317,812.34	18,469.00	18,469.00	299,343.34
0818 I. SAN VICENTE FERRER	515,406.75	4,096.74	519,503.49	34,801.02	34,801.02	484,702.47
0903 SECRETARÍA DE INFRAESTRUCTURA, SUSTENTABILIDAD Y ORDENAMIENTO TERRITORIAL	963,616.20	-2,372.99	961,243.21	12,667.20	12,667.20	948,576.01
0904 DIRECCIÓN DE OBRAS PÚBLICAS	304,781,346.19	4,976.05	304,786,322.24	1,421,051.20	1,277,924.34	303,365,271.04
0905 DIRECCIÓN DE DESARROLLO SOCIAL	0.00	56,768.38	56,768.38	48,952.38	-497.00	7,816.00
0906 SECRETARÍA DE DESARROLLO HUMANO E INCLUSION SOCIAL	3,291,616.00	-656,086.26	2,635,529.74	5,697.62	5,325.62	2,629,832.12
0907 INAPAM	281,538.40	0.00	281,538.40	19,688.00	19,688.00	261,850.40
1001 DIRECCIÓN DE COMUNICACIÓN SOCIAL	4,576,633.41	-71,442.62	4,505,190.79	597,504.58	265,585.33	3,907,666.21
1002 DIRECCIÓN DE ASUNTOS JURÍDICOS	3,435,234.10	1,181.58	3,436,415.68	252,106.38	218,318.08	3,184,309.30
1003 DIRECCIÓN DE ATENCIÓN CIUDADANA	3,576,158.89	-9,072.54	3,567,086.35	115,884.47	114,873.97	3,451,201.88
1004 SALÓN DE REGIDORES	16,171,146.43	840,187.44	17,011,333.87	1,919,127.81	1,918,293.61	15,092,206.06

MUNICIPIO DE TEHUACÁN PUEBLA

ESTADO ANALÍTICO DEL EJERCICIO DEL PRESUPUESTO DE EGRESOS
CLASIFICACIÓN ADMINISTRATIVA

Del 1 de Enero al 31 de Enero de 2019
(Cifras en pesos)

Concepto	Egreso Aprobado (1)	Ampliaciones/Reducciones (2)	Egreso Modificado (3=1+2)	Egreso Devengado (4)	Egreso Pagado (5)	Subejercicio (6=3-4)
1005 CONTRALORIA MUNICIPAL	11,292,744.37	-402,797.74	10,889,946.63	529,059.82	528,127.18	10,360,886.81
1006 DIRECCIÓN DE INFORMÁTICA Y SISTEMAS	5,348,033.28	169,032.64	5,517,065.92	506,294.59	229,318.80	5,010,771.33
1007 DIRECCIÓN DE FINANCIACIÓN, EVALUACIÓN Y PROYECTOS	4,936,285.25	-25,074.76	4,911,210.49	226,076.14	225,428.54	4,685,134.35
1008 SINDICATURA	4,645,125.69	-22,965.32	4,622,160.37	449,973.85	432,720.33	4,172,186.52
1009 SECRETARÍA DEL AYUNTAMIENTO	5,778,557.01	87,701.26	5,866,258.27	560,794.56	538,814.74	5,305,463.71
1010 DIRECCIÓN DE REGISTRO CIVIL	5,065,934.31	257.00	5,066,191.31	481,125.67	480,025.67	4,585,065.64
1011 OFICINA DE PRESIDENCIA	13,116,835.79	290,880.00	13,407,715.79	2,288,811.96	925,878.60	11,118,903.83
1012 DIRECCIÓN DE RECURSOS HUMANOS	1,835,710.00	735,078.53	2,570,788.53	1,373,572.53	670,394.93	1,197,216.00
1013 DIRECCIÓN DE PATRIMONIO HISTÓRICO	1,046,950.70	-98,600.00	948,350.70	45,073.15	43,453.99	903,277.55
1014 INSTITUTO MUNICIPAL DE LA MUJER	2,513,709.14	3,526.80	2,517,235.94	194,825.89	140,873.38	2,322,410.05
1015 INSTITUTO MUNICIPAL DE LA JUVENTUD	852,296.00	47,771.04	900,067.04	173,539.50	173,539.50	726,527.54
1016 DIRECCIÓN DE GRUPOS VULNERABLES	5,305,225.28	-88,237.24	5,216,988.04	565,132.21	562,777.41	4,651,855.83
1017 JUBILADOS	7,023,059.00	-22,433.77	7,000,625.23	544,828.23	544,828.23	6,455,797.00
1018 PENSIONADOS	6,180,259.80	-14,536.67	6,165,723.13	436,609.73	436,609.73	5,787,270.80
1019 DESARROLLO DE CAPITAL HUMANO	1,541,029.60	-14,536.67	1,526,492.93	14,889.74	14,889.74	1,511,603.19
1020 OFICIALIA MAYOR	1,432,560.00	0.00	1,432,560.00	10,774.00	9,902.00	1,421,786.00
1021 SECRETARÍA PARTICULAR	1,312,300.00	-548.00	1,311,752.00	14,967.62	14,967.62	1,296,484.38
1022 JUZGADO DE PAZ	942,890.40	218.00	943,108.40	1,918.00	818.00	941,190.40
1023 JUZGADO CIVIL	889,852.40	-39,347.26	850,505.14	8,203.39	967.99	842,301.75
1024 UNIDAD DE TRANSPARENCIA	755,616.01	0.00	755,616.01	0.00	0.00	755,616.01
1025 JUZGADO PENAL	664,170.20	0.00	664,170.20	14,801.60	0.00	649,368.60
1101 DIRECCIÓN DE MICRO, PEQUEÑAS Y MEDIANAS EMPRESAS	1,398,166.72	3,857.00	1,402,023.72	128,540.00	106,019.43	1,273,483.72
1102 DIRECCIÓN DE NORMATIVIDAD COMERCIAL	2,056,209.01	16,195.22	2,072,404.23	134,850.33	132,737.14	1,937,553.90
1103 DIRECCIÓN DE TURISMO	1,761,159.69	52,932.39	1,814,092.08	233,624.19	211,246.27	1,580,467.89
1104 DIRECCIÓN DE DESARROLLO RURAL, AGRICULTURA Y GANADERÍA	1,547,179.78	0.00	1,547,179.78	83,369.29	81,130.29	1,463,810.49
1105 DIRECCIÓN DE FOMENTO COMERCIAL Y ABASTO	1,646,977.48	0.00	1,646,977.48	128,285.21	93,523.08	1,518,692.27
1106 ADMINISTRACIÓN DEL MERCADO 16 DE MARZO	4,208,922.00	-6,695.43	4,202,226.57	419,867.06	353,200.98	3,782,369.51
1107 ADMINISTRACIÓN DEL MERCADO LA FURISIMA	3,925,106.37	415.00	3,925,521.37	638,184.80	608,648.51	3,287,336.57
1108 ADMINISTRACIÓN TIANGUIS XOCHELI Y COBRO FORNEO	2,948,125.57	-59,727.60	2,888,397.97	212,723.40	170,662.19	2,675,674.57
1109 ADMINISTRACIÓN DEL MERCADO LICENCIADO BENITO JUÁREZ GARCÍA	0.00	128,013.74	128,013.74	0.00	0.00	0.00
1110 SECRETARÍA DE TURISMO	1,163,692.79	0.00	1,163,692.79	0.00	0.00	1,163,692.79
1111 SECRETARÍA DE DESARROLLO ECONOMICO	1,113,816.00	-44,807.04	1,069,008.96	1,500.00	0.00	1,067,508.96
1112 DIRECCION DE NOMENCLATURA	1,282,506.00	516.99	1,283,022.99	1,516.99	1,516.99	1,281,506.00
TOTAL DEL GASTO	830,084,714.97	0.00	830,084,714.97	49,402,041.14	43,492,842.27	780,682,673.83

ESTADO ANALÍTICO DEL EJERCICIO DEL PRESUPUESTO DE EGRESOS
CLASIFICACIÓN ADMINISTRATIVA

Del 1 de Enero al 31 de Enero de 2019
(Cifras en pesos)

Bajo protesta de decir verdad declaramos que los Estados Financieros y sus notas,
son razonablemente correctos y son responsabilidad del emisor.



LIC. FELIPE DE JESUS PATJANE MARTINEZ
PRESIDENTE MUNICIPAL



LIC. LUIS ANDRÉS SAGGADO ARAIZA
SECRETARIO GENERAL

TEHUACÁN
GOBIERNO DE LA CIUDAD
2018 - 2021
PRESIDENCIA
REMACE CON TODOS



LIC. ANDRÉS ESCOBEDO CALDERÓN
TESORERO MUNICIPAL

SECRETARIA
DEL
HONORABLE
AYUNTAMIENTO
DE TEHUACÁN
TEHUACÁN
GOBIERNO DE LA CIUDAD
2018 - 2021


TEHUACÁN
GOBIERNO MUNICIPAL
DE TEHUACÁN
2018-2021

MUNICIPIO DE TEHUACÁN PUEBLA

ESTADO ANALÍTICO DEL EJERCICIO DEL PRESUPUESTO DE EGRESOS
 CLASIFICACIÓN ECONÓMICA (POR TIPO DE GASTO)
 Del 1 de Enero al 31 de Enero de 2019
 (Cifras en pesos)

Concepto	Egreso Aprobado (1)	Ampliaciones/Reducciones (2)	Egreso Modificado (3=1+2)	Egreso Devengado (4)	Egreso Pagado (5)	Subejercicio (6=3-4)
1 GASTO CORRIENTE	585,933,879.36	-118,196.08	585,815,683.28	48,128,235.44	42,512,003.39	537,687,447.84
2 GASTO DE CAPITAL	225,147,516.81	118,196.08	225,265,712.89	313,554.70	20,587.88	224,952,158.19
3 AMORTIZACIÓN DE LA DEUDA Y DISMINUCIÓN DE PASIVOS	5,800,000.00	0.00	5,800,000.00	0.00	0.00	5,800,000.00
4 PENSIONES Y JUBILACIONES	13,203,318.80	0.00	13,203,318.80	960,251.00	960,251.00	12,243,067.80
5 PARTICIPACIONES	0.00	0.00	0.00	0.00	0.00	0.00
TOTAL DEL GASTO	830,084,714.97	0.00	830,084,714.97	49,402,041.14	43,492,842.27	780,682,673.83

Bajo protesta de decir verdad declaramos que los Estados Financieros y sus notas, son razonablemente correctos y son responsabilidad del emisor.


TEHUACÁN
 GOBIERNO DE LA CIUDAD
 2018 - 2021
PRESIDENCIA
 RENACE CON TODOS

LIC. FELIPE DE JESUS PATUJANE MARTINEZ
 PRESIDENTE MUNICIPAL

LIC. LUIS ANDRÉS SÁLAGADO ARRIOLA
 SECRETARIO GENERAL

LIC. ANDRÉS ESCOBEDO CALDERÓN
 TESORERO MUNICIPAL


 SECRETARÍA
 DEL
 HONORABLE
 AYUNTAMIENTO
 DE TEHUACÁN
TEHUACÁN
 GOBIERNO DE LA CIUDAD
 2018 - 2021

MUNICIPIO DE TEHUACÁN PUEBLA

ESTADO ANALÍTICO DEL EJERCICIO DEL PRESUPUESTO DE EGRESOS
 CLASIFICACIÓN POR OBJETO DEL GASTO (CAPÍTULO Y CONCEPTO)
 Del 1 de Enero al 31 de Enero de 2019
 (Cifras en pesos)

	Concepto	Egreso Aprobado (1)	Ampliaciones/ Reducciones (2)	Egreso Modificado (3=1+2)	Egreso Devengado (4)	Egreso Pagado (5)	Subejercicio (6=3-4)
1	SERVICIOS PERSONALES	302,101,248.28	-359,254.40	301,741,993.88	24,369,404.00	24,107,879.00	277,372,599.88
1.1	REMUNERACIONES AL PERSONAL DE CARÁCTER PERMANENTE	230,181,218.23	-720,504.01	229,460,714.22	20,426,008.00	20,164,483.00	209,034,706.22
1.2	REMUNERACIONES AL PERSONAL DE CARÁCTER TRANSITORIO	18,877,539.04	157,234.50	19,034,773.54	1,658,919.00	1,658,919.00	17,375,854.54
1.3	REMUNERACIONES ADICIONALES Y ESPECIALES	36,518,145.97	-99,646.98	36,418,498.99	1,414,383.00	1,414,383.00	35,004,115.99
1.4	SEGURIDAD SOCIAL	0.00	0.00	0.00	0.00	0.00	0.00
1.5	OTRAS PRESTACIONES SOCIALES Y ECONÓMICAS	15,396,465.99	303,662.09	15,700,128.08	870,094.00	870,094.00	14,830,034.08
1.6	PREVISIONES	1,127,879.05	0.00	1,127,879.05	0.00	0.00	1,127,879.05
1.7	PAGO DE ESTÍMULOS A SERVIDORES PÚBLICOS	0.00	0.00	0.00	0.00	0.00	0.00
2	MATERIALES Y SUMINISTROS	88,231,563.28	-141,985.30	88,089,577.98	5,899,903.34	3,700,818.92	82,189,674.84
2.1	MATERIALES DE ADMINISTRACIÓN, EMISIÓN DE DOCUMENTOS Y ARTÍCULOS OFICIALES	15,891,011.75	-1,272,415.50	14,618,596.25	1,284,872.85	296,221.46	13,333,723.40
2.2	ALIMENTOS Y UTENSILIOS	6,610,239.07	777,748.90	7,387,987.97	1,992,060.25	1,929,450.24	5,395,927.72
2.3	MATERIAS PRIMAS Y MATERIALES DE PRODUCCIÓN Y COMERCIALIZACIÓN	913,670.00	-57,015.60	856,654.40	0.00	0.00	856,654.40
2.4	MATERIALES Y ARTÍCULOS DE CONSTRUCCIÓN Y DE REPARACIÓN	5,624,288.04	204,672.03	5,828,960.07	634,245.83	8,942.93	5,194,714.24
2.5	PRODUCTOS QUÍMICOS, FARMACÉUTICOS Y DE LABORATORIO	7,041,294.67	-1,766.28	7,039,528.39	351,242.15	162,554.10	6,688,286.24
2.6	COMBUSTIBLES, LUBRICANTES Y ADITIVOS	29,319,399.10	548,670.11	29,868,069.21	1,258,529.53	1,245,084.90	28,609,539.68
2.7	VESTUARIO, BLANCOS, PRENDAS DE PROTECCIÓN Y ARTÍCULOS DEPORTIVOS	7,799,143.52	136,590.61	7,935,734.13	168,264.62	245.00	7,767,469.51
2.8	MATERIALES Y SUMINISTROS PARA SEGURIDAD PÚBLICA	9,682,773.00	0.00	9,682,773.00	0.00	0.00	9,682,773.00
2.9	herramientas, refacciones y accesorios menores	5,349,744.13	-478,469.57	4,871,274.56	210,688.11	58,320.29	4,660,586.45
3	SERVICIOS GENERALES	145,728,077.15	383,043.62	146,111,120.77	9,160,009.27	6,004,386.64	136,951,111.50
3.1	SERVICIOS BÁSICOS	54,039,924.01	-14,782.05	54,025,141.96	156,955.17	104,932.37	53,866,186.79
3.2	SERVICIOS DE ARRENDAMIENTO	5,213,566.03	-28,578.70	5,184,987.33	441,785.75	245,641.99	4,743,201.58
3.3	SERVICIOS PROFESIONALES, CIENTÍFICOS, TÉCNICOS Y OTROS SERVICIOS	35,612,189.21	290,386.73	35,902,575.94	2,090,388.95	1,616,861.09	33,812,186.99
3.4	SERVICIOS FINANCIEROS, BANCARIOS Y COMERCIALES	1,979,244.00	-425,428.22	1,553,815.78	1,392.00	0.00	1,552,423.78

MUNICIPIO DE TEHUACÁN PUEBLA

ESTADO ANALÍTICO DEL EJERCICIO DEL PRESUPUESTO DE EGRESOS
 CLASIFICACIÓN POR OBJETO DEL GASTO (CAPÍTULO Y CONCEPTO)
 Del 1 de Enero al 31 de Enero de 2019
 (Cifras en pesos)

Concepto	Egreso Aprobado (1)	Ampliaciones/Reducciones (2)	Egreso Modificado (3=1+2)	Egreso Devengado (4)	Egreso Pagado (5)	Subejercicio (6=3-4)
3.5 SERVICIOS DE INSTALACIÓN, REPARACIÓN, MANTENIMIENTO Y CONSERVACIÓN	6,782,892.12	2,592,480.02	9,375,372.14	2,709,986.49	2,680,589.11	6,665,385.65
3.6 SERVICIOS DE COMUNICACIÓN SOCIAL Y PUBLICIDAD	1,301,609.00	-16,912.80	1,284,696.20	313,370.57	0.00	971,325.63
3.7 SERVICIOS DE TRASLADO Y VIÁTICOS	5,196,089.73	4,347.88	5,200,437.61	139,538.11	139,538.11	5,060,899.50
3.8 SERVICIOS OFICIALES	25,579,721.62	-307,654.69	25,272,066.93	2,402,520.70	923,987.44	22,869,546.23
3.9 OTROS SERVICIOS GENERALES	10,022,841.43	-1,710,814.55	8,312,026.88	902,071.53	292,836.53	7,409,955.35
4 TRANSFERENCIAS, ASIGNACIONES, SUBSIDIOS Y OTRAS AYUDAS	63,076,309.45	0.00	63,076,309.45	9,659,169.83	9,659,169.83	53,417,139.62
4.1 TRANSFERENCIAS INTERNAS Y ASIGNACIONES AL SECTOR PÚBLICO	36,430,308.24	0.00	36,430,308.24	1,132,071.33	1,132,071.33	35,298,236.91
4.2 TRANSFERENCIAS AL RESTO DEL SECTOR PÚBLICO	0.00	0.00	0.00	0.00	0.00	0.00
4.3 SUBSIDIOS Y SUBVENCIONES	0.00	0.00	0.00	0.00	0.00	0.00
4.4 AYUDAS SOCIALES	13,442,682.41	0.00	13,442,682.41	7,566,847.50	7,566,847.50	5,875,834.91
4.5 PENSIONES Y JUBILACIONES	13,203,318.80	0.00	13,203,318.80	960,251.00	960,251.00	12,243,067.80
4.6 TRANSFERENCIAS A FIDEICOMISOS, MANDATOS Y OTROS ANÁLOGOS	0.00	0.00	0.00	0.00	0.00	0.00
4.7 TRANSFERENCIAS A LA SEGURIDAD SOCIAL	0.00	0.00	0.00	0.00	0.00	0.00
4.8 DONATIVOS	0.00	0.00	0.00	0.00	0.00	0.00
4.9 TRANSFERENCIAS AL EXTERIOR	0.00	0.00	0.00	0.00	0.00	0.00
5 BIENES MUEBLES, INMUEBLES E INTANGIBLES	15,571,427.97	118,196.08	15,689,624.05	313,554.70	20,587.88	15,376,069.35
5.1 MOBILIARIO Y EQUIPO DE ADMINISTRACIÓN	9,095,290.97	40,885.56	9,136,176.53	236,244.18	20,587.88	8,899,932.35
5.2 MOBILIARIO Y EQUIPO EDUCACIONAL Y RECREATIVO	0.00	77,310.52	77,310.52	0.00	0.00	0.00
5.3 EQUIPO E INSTRUMENTAL MÉDICO Y DE LABORATORIO	0.00	0.00	0.00	0.00	0.00	0.00
5.4 VEHÍCULOS Y EQUIPO DE TRANSPORTE	6,013,237.00	0.00	6,013,237.00	0.00	0.00	6,013,237.00
5.5 EQUIPO DE DEFENSA Y SEGURIDAD	0.00	0.00	0.00	0.00	0.00	0.00
5.6 MAQUINARIA, OTROS EQUIPOS Y HERRAMIENTAS	104,000.00	0.00	104,000.00	0.00	0.00	104,000.00
5.7 ACTIVOS BIOLÓGICOS	0.00	0.00	0.00	0.00	0.00	0.00
5.8 BIENES INMUEBLES	0.00	0.00	0.00	0.00	0.00	0.00
5.9 ACTIVOS INTANGIBLES	358,900.00	0.00	358,900.00	0.00	0.00	358,900.00
6 INVERSIÓN PÚBLICA	209,576,088.84	0.00	209,576,088.84	0.00	0.00	209,576,088.84
6.1 OBRA PÚBLICA EN BIENES DE DOMINIO	203,538,270.84	0.00	203,538,270.84	0.00	0.00	203,538,270.84

MUNICIPIO DE TEHUACÁN PUEBLA

ESTADO ANALÍTICO DEL EJERCICIO DEL PRESUPUESTO DE EGRESOS
 CLASIFICACIÓN POR OBJETO DEL GASTO (CAPÍTULO Y CONCEPTO)

Del 1 de Enero al 31 de Enero de 2019
 (Cifras en pesos)

Concepto	Egreso Aprobado (1)	Ampliaciones/Reducciones (2)	Egreso Modificado (3=1+2)	Egreso Devengado (4)	Egreso Pagado (5)	Subejercicio (6=3-4)
PÚBLICO						
6.2 OBRA PÚBLICA	6,037,818.00	0.00	6,037,818.00	0.00	0.00	6,037,818.00
6.3 PROYECTOS PRODUCTIVOS Y ACCIONES DE FOMENTO	0.00	0.00	0.00	0.00	0.00	0.00
7 INVERSIONES FINANCIERAS Y OTRAS PROVISIONES	0.00	0.00	0.00	0.00	0.00	0.00
7.1 INVERSIONES PARA EL FOMENTO DE ACTIVIDADES PRODUCTIVAS	0.00	0.00	0.00	0.00	0.00	0.00
7.2 ACCIONES Y PARTICIPACIONES DE CAPITAL	0.00	0.00	0.00	0.00	0.00	0.00
7.3 COMPRA DE TÍTULOS Y VALORES	0.00	0.00	0.00	0.00	0.00	0.00
7.4 CONCESIÓN DE PRÉSTAMOS	0.00	0.00	0.00	0.00	0.00	0.00
7.5 INVERSIONES EN FIDEICOMISOS, MANDATOS Y OTROS ANÁLOGOS	0.00	0.00	0.00	0.00	0.00	0.00
7.6 OTRAS INVERSIONES FINANCIERAS	0.00	0.00	0.00	0.00	0.00	0.00
7.9 PROVISIONES PARA CONTINGENCIAS Y OTRAS EROGACIONES ESPECIALES	0.00	0.00	0.00	0.00	0.00	0.00
8 PARTICIPACIONES Y APORTACIONES	0.00	0.00	0.00	0.00	0.00	0.00
8.1 PARTICIPACIONES	0.00	0.00	0.00	0.00	0.00	0.00
8.3 APORTACIONES	0.00	0.00	0.00	0.00	0.00	0.00
8.5 CONVENIOS	0.00	0.00	0.00	0.00	0.00	0.00
9 DEUDA PÚBLICA	5,800,000.00	0.00	5,800,000.00	0.00	0.00	5,800,000.00
9.1 AMORTIZACIÓN DE LA DEUDA PÚBLICA	5,000,000.00	0.00	5,000,000.00	0.00	0.00	5,000,000.00
9.2 INTERESES DE LA DEUDA PÚBLICA	800,000.00	0.00	800,000.00	0.00	0.00	800,000.00
9.3 COMISIONES DE LA DEUDA PÚBLICA	0.00	0.00	0.00	0.00	0.00	0.00
9.4 GASTOS DE LA DEUDA PÚBLICA	0.00	0.00	0.00	0.00	0.00	0.00
9.5 COSTO POR COBERTURAS	0.00	0.00	0.00	0.00	0.00	0.00
9.6 APOYOS	0.00	0.00	0.00	0.00	0.00	0.00
9.9 ADEUDOS DE EJERCICIOS FISCALES ANTERIORES (ADEFAS)	0.00	0.00	0.00	0.00	0.00	0.00
TOTAL DEL GASTO	830,084,714.97	0.00	830,084,714.97	49,402,041.14	43,492,842.27	780,682,673.83

Bajo protesta de decir verdad declaramos que los Estados Financieros y sus notas,

MUNICIPIO DE TEHUACÁN PUEBLA

ESTADO ANALÍTICO DEL EJERCICIO DEL PRESUPUESTO DE EGRESOS
CLASIFICACIÓN POR OBJETO DEL GASTO (CAPÍTULO Y CONCEPTO)
Del 1 de Enero al 31 de Enero de 2019
(Cifras en pesos)

son razonablemente correctos y son responsabilidad del emisor.



LIC. FELIPE DE JESUS PATUANE MARTINEZ
PRESIDENTE MUNICIPAL

TEHUACÁN
GOBIERNO DE LA CIUDAD
2018 - 2021
PRISIDENCIA
RENAACE CON TODOS

LIC. LUIS ANDRÉS SAMPEDO ARRIOLA
SECRETARIO GENERAL



SECRETARÍA
DEL
HONORABLE
AYUNTAMIENTO
DE TEHUACÁN
TEHUACÁN
GOBIERNO DE LA CIUDAD
2018 - 2021

LIC. ANDRÉS ESCOBEDO CALDERÓN
TESORERO MUNICIPAL



TESORERÍA
MUNICIPAL
DE TEHUACÁN
2018-2021

MUNICIPIO DE TEHUACÁN PUEBLA

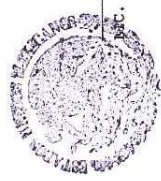
ESTADO ANALÍTICO DEL EJERCICIO DEL PRESUPUESTO DE EGRESOS
 CLASIFICACIÓN FUNCIONAL (FINALIDAD Y FUNCIÓN)
 Del 1 de Enero al 31 de Enero de 2019
 (Cifras en pesos)

Concepto	Egreso Aprobado (1)	Ampliaciones/Reducciones (2)	Egreso Modificado (3-1+2)	Egreso Devengado (4)	Egreso Pagado (5)	Subejercicio (6-3-4)
1 GOBIERNO	385,128,635.53	-315,986.60	384,812,648.93	36,398,123.73	33,009,574.10	348,414,525.20
1.1 LEGISLACION	0.00	0.00	0.00	0.00	0.00	0.00
1.2 JUSTICIA	0.00	0.00	0.00	0.00	0.00	0.00
1.3 COORDINACION DE LA POLITICA DE GOBIERNO	69,413,967.83	278,474.77	69,692,442.60	6,050,730.27	5,790,792.39	63,641,712.33
1.4 RELACIONES EXTERIORES	0.00	0.00	0.00	0.00	0.00	0.00
1.5 ASUNTOS FINANCIEROS Y HACENDARIOS	138,683,795.77	-1,151,479.35	137,532,316.42	15,554,643.96	14,616,431.76	121,977,672.46
1.6 SEGURIDAD NACIONAL	0.00	0.00	0.00	0.00	0.00	0.00
1.7 ASUNTOS DE ORDEN PUBLICO Y DE SEGURIDAD INTERIOR	153,277,663.83	29,104.66	153,306,768.49	12,316,765.26	11,674,057.73	140,989,983.23
1.8 OTROS SERVICIOS GENERALES	23,753,208.10	527,913.32	24,281,121.42	2,475,964.24	928,292.22	21,805,157.18
2 DESARROLLO SOCIAL	424,195,982.34	-649,557.99	423,546,424.35	10,112,114.04	8,551,995.90	413,434,310.31
2.1 PROTECCION AMBIENTAL	5,603,206.67	-659.60	5,602,547.07	551,870.77	507,496.90	5,050,676.30
2.2 VIVIENDA Y SERVICIOS A LA COMUNIDAD	338,414,311.25	581,815.33	338,996,126.58	5,051,200.65	4,490,524.15	333,944,925.93
2.3 SALUD	28,232,228.43	-92,025.76	28,140,202.67	2,124,479.11	1,437,001.46	26,015,723.56
2.4 RECREACION, CULTURA Y OTRAS MANIFESTACIONES SOCIALES	26,303,336.17	-1,147,035.16	27,456,301.01	742,352.39	595,526.88	26,413,946.62
2.5 EDUCACION	3,468,131.00	-9,848.78	3,458,282.22	231,446.14	216,440.22	3,226,834.08
2.6 PROTECCION SOCIAL	0.00	0.00	0.00	0.00	0.00	0.00
2.7 OTROS ASUNTOS SOCIALES	20,174,768.82	16,195.98	20,192,964.80	1,410,762.98	1,305,006.29	18,782,201.82
3 DESARROLLO ECONOMICO	20,760,097.10	965,544.59	21,725,641.69	2,891,803.37	1,931,272.27	18,833,838.32
3.1 ASUNTOS ECONOMICOS, COMERCIALES Y LABORALES EN GENERAL	15,113,998.14	1,011,212.20	16,124,310.34	2,529,736.74	1,595,441.72	13,594,573.60
3.2 AGROPECUARIA, SILVICULTURA, PESCA Y CAZA	1,675,195.78	0.00	1,675,195.78	83,369.29	81,130.29	1,591,826.49
3.3 COMBUSTIBLES Y ENERGIA	0.00	0.00	0.00	0.00	0.00	0.00
3.4 MINERIA, MANUFACTURAS Y CONSTRUCCION	0.00	0.00	0.00	0.00	0.00	0.00
3.5 TRANSPORTE	0.00	0.00	0.00	0.00	0.00	0.00
3.6 COMUNICACIONES	0.00	0.00	0.00	0.00	0.00	0.00
3.7 TURISMO	3,971,803.18	-45,667.61	3,926,135.57	278,697.34	254,700.26	3,647,438.23
3.8 CIENCIA, TECNOLOGIA E INNOVACION	0.00	0.00	0.00	0.00	0.00	0.00
3.9 OTRAS INDUSTRIAS Y OTROS ASUNTOS ECONOMICOS	0.00	0.00	0.00	0.00	0.00	0.00
4 OTRAS NO CLASIFICADAS EN FUNCIONES ANTERIORES	0.00	0.00	0.00	0.00	0.00	0.00


ESTADO ANALÍTICO DEL EJERCICIO DEL PRESUPUESTO DE EGRESOS
 CLASIFICACIÓN FUNCIONAL (FINALIDAD Y FUNCIÓN)
 Del 1 de Enero al 31 de Enero de 2019
 (Cifras en pesos)

Concepto	Egreso Aprobado (1)	Ampliaciones/Reducciones (2)	Egreso Modificado (3=1+2)	Egreso Devengado (4)	Egreso Pagado (5)	Subejercicio (6=3-4)
4.1 TRANSACCIONES DE LA DEUDA PÚBLICA / COSTO FINANCIERO DE LA DEUDA	0.00	0.00	0.00	0.00	0.00	0.00
4.2 TRANSFERENCIAS, PARTICIPACIONES Y APORTACIONES ENTRE DIFERENTES NIVELES Y ORDENES DE GOBIERNO	0.00	0.00	0.00	0.00	0.00	0.00
4.3 SANAMIENTO DEL SISTEMA FINANCIERO	0.00	0.00	0.00	0.00	0.00	0.00
4.4 ADEUDOS DE EJERCICIOS FISCALES ANTERIORES	0.00	0.00	0.00	0.00	0.00	0.00
TOTAL DEL GASTO	830,084,714.97	0.00	830,084,714.97	49,402,041.14	43,492,842.27	780,582,673.83

Bajo protesta de decir verdad declaramos que los Estados Financieros y sus notas, son razonablemente correctos y son responsabilidad del emisor.



M.C. FELIPE DE JESUS PATUJANE MARTINEZ
 PRESIDENTE MUNICIPAL



LIC. LUIS ANDRÉS SALGADO ARRIOLA
 SECRETARIO GENERAL

TEHUACÁN
 GOBIERNO DE LA CIUDAD
 2018 - 2021
PRESIDENCIA
 RENACE CON TODOS



LIC. ANDRÉS ESCOBEDO CALDERÓN
 TRESORERO MUNICIPAL

TESORERIA MUNICIPAL DE TEHUACÁN
 2018-2021



SECRETARÍA DEL HONORABLE AYUNTAMIENTO DE TEHUACÁN
TEHUACÁN
 GOBIERNO DE LA CIUDAD
 2018 - 2021

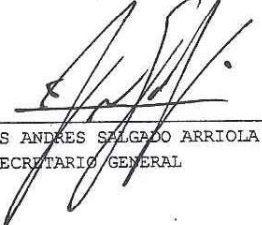
MUNICIPIO DE TEHUACÁN PUEBLA

ENDEUDAMIENTO NETO
Del 1 de Enero al 31 de Enero de 2019
(Cifras en pesos)


Identificación de Crédito o Instrumento	Contratación/Coloc A	Amortización B	Endeudamiento Neto C = A - B
Créditos Bancarios			
Total Créditos Bancarios	0.00	0.00	0.00
Otros Instrumentos de Deuda			
Total Otros Instrumentos de Deuda	0.00	0.00	0.00
TOTAL	0.00	0.00	0.00

Bajo protesta de decir verdad declaramos que los Estados Financieros y sus notas, son razonablemente correctos y son responsabilidad del emisor.


LIC. FELIPE DE JESUS PATJANE MARTINEZ
PRESIDENTE MUNICIPAL


LIC. LUIS ANDRES SALGADO ARRIOLA
SECRETARIO GENERAL

TEHUACÁN
GOBIERNO DE LA CIUDAD
2018 - 2021
PRESIDENCIA
SENAE CON TOPOS


LIC. ANDRES ESCOBEDO CALDERÓN
TESORERO MUNICIPAL


TESORERÍA
MUNICIPAL
DE TEHUACÁN
2018-2021


SECRETARÍA
DEL
HONORABLE
AYUNTAMIENTO
DE TEHUACÁN
TEHUACÁN
GOBIERNO DE LA CIUDAD
2018 - 2021

MUNICIPIO DE TEHUACÁN PUEBLA

INTERESES DE LA DEUDA
Del 1 de Enero al 31 de Enero de 2019
(Cifras en pesos)

Identificación de Crédito o Instrumento	Devengado	Pagado
Créditos Bancarios		
Total de Intereses de Créditos Bancarios	0.00	0.00
Otros Instrumentos de Deuda		
Total de Intereses de Otros Instrumentos de Deuda	0.00	0.00
TOTAL	0.00	0.00

Bajo protesta de decir verdad declaramos que los Estados Financieros y sus notas, son razonablemente correctos y son responsabilidad del emisor.



LIC. FELIPE DE JESUS PATJANE MARTINEZ
PRESIDENTE MUNICIPAL

LIC. LUIS ANDRES SALGADO ARRIOLA
SECRETARIO GENERAL



SECRETARÍA
DEL
HONORABLE
AYUNTAMIENTO
DE TEHUACÁN
TEHUACÁN
GOBIERNO DE LA CIUDAD
2018 - 2021

TEHUACÁN
GOBIERNO DE LA CIUDAD
2018 - 2021
PRESIDENCIA
RENACE CON TODOS

LIC. ANDRES ESCOBEDO CALDERÓN
TESORERO MUNICIPAL

**TESORERIA
MUNICIPAL
DE TEHUACÁN
2018-2021**

MUNICIPIO DE TEHUACÁN PUEBLA

FLUJO DE FONDOS (INDICADORES DE POSTURA FISCAL)
Del 1 de Enero al 31 de Enero de 2019
(Cifras en pesos)

Concepto	Estimado/ Aprobado	Devengado	Recaudado/ Pagado
I. Ingresos Presupuestarios (I = 1 + 2)	830,084,714.97	69,064,469.99	69,064,469.99
1. Ingresos del Gobierno de la Entidad Federativa o Municipio	830,084,714.97	69,064,469.99	69,064,469.99
2. Ingresos del Sector Paraestatal o Paramunicipal	0.00	0.00	0.00
II. Egresos Presupuestarios (II = 3 + 4)	825,084,714.97	49,402,041.14	43,492,842.27
3. Egresos del Gobierno de la Entidad Federativa o Municipio	825,084,714.97	49,402,041.14	43,492,842.27
4. Egresos del Sector Paraestatal o Paramunicipal	0.00	0.00	0.00
III. Balance presupuestario (Superávit o Déficit) (III = I - II)	5,000,000.00	19,662,428.85	25,571,627.72

Concepto	Estimado/ Aprobado	Devengado	Recaudado/ Pagado
III. Balance presupuestario (Superávit o Déficit)	5,000,000.00	19,662,428.85	25,571,627.72
IV. Intereses, Comisiones y Gastos de la Deuda	800,000.00	0.00	0.00
V. Balance Primario (Superávit o Déficit) (V = III - IV)	4,200,000.00	19,662,428.85	25,571,627.72

Concepto	Estimado/ Aprobado	Devengado	Recaudado/ Pagado
A. Financiamiento	0.00	0.00	0.00
B. Amortización de la deuda	5,000,000.00	0.00	0.00
C. Endeudamiento o desendeudamiento (C = A - B)	-5,000,000.00	0.00	0.00

Bajo protesta de decir verdad declaramos que los Estados Financieros y sus notas, son razonablemente correctos y son responsabilidad del emisor.



FELIPE DE JESUS PATJANE MARTINEZ
PRESIDENTE MUNICIPAL

LIC. LUIS ANDRES SALGADO ARRIOLA
SECRETARIO GENERAL

LIC. ANDRES ESCOBEDO CALDERÓN
TESORERO MUNICIPAL



GASTO POR CATEGORÍA PROGRAMÁTICA
Del 1 de Enero al 31 de Enero de 2019
(Cifras en pesos)

Concepto	Egreso Aprobado (1)	Ampliaciones/Reducciones (2)	Egreso Modificado (3=1+2)	Egreso Devengado (4)	Egreso Pagado (5)	Subejercicio (6=3-4)
Programas	830,084,714.97	0.00	830,084,714.97	49,402,041.14	43,492,842.27	780,682,673.83
Subsidios: Sector Social y Privado o Entidades Federativas y Municipios	0.00	0.00	0.00	0.00	0.00	0.00
Sujetos a Reglas de Operación	0.00	0.00	0.00	0.00	0.00	0.00
Otros Subsidios	0.00	0.00	0.00	0.00	0.00	0.00
Desempeño de las Funciones	830,084,714.97	0.00	830,084,714.97	49,402,041.14	43,492,842.27	780,682,673.83
E Prestación de Servicios Públicos	0.00	0.00	0.00	0.00	0.00	0.00
B Provisión de Bienes Públicos	22,598,335.39	420,586.43	23,018,921.82	2,695,608.80	2,415,416.98	20,323,313.02
P Planeación, seguimiento y evaluación de políticas públicas	0.00	0.00	0.00	0.00	0.00	0.00
F Promoción y fomento	0.00	0.00	0.00	0.00	0.00	0.00
G Regulación y supervisión	16,229,029.62	-427,872.50	15,801,157.12	755,135.96	753,555.72	15,046,021.16
A Funciones de las Fuerzas Armadas (únicamente Gobierno Federal)	0.00	0.00	0.00	0.00	0.00	0.00
R Específicos	791,257,349.96	7,286.07	791,264,636.03	45,951,296.38	40,323,869.57	745,313,339.65
K Proyectos de inversión	0.00	0.00	0.00	0.00	0.00	0.00
M Administrativos y de Apoyo	0.00	0.00	0.00	0.00	0.00	0.00
O Apoyo al proceso presupuestario y para mejorar la eficiencia institucional	0.00	0.00	0.00	0.00	0.00	0.00
W Apoyo a la función pública y al mejoramiento de la gestión	0.00	0.00	0.00	0.00	0.00	0.00
Operaciones ajenas	0.00	0.00	0.00	0.00	0.00	0.00
Compromisos	0.00	0.00	0.00	0.00	0.00	0.00
L Obligaciones de cumplimiento de resolución jurisdiccional	0.00	0.00	0.00	0.00	0.00	0.00
N Desastres Naturales	0.00	0.00	0.00	0.00	0.00	0.00
Obligaciones	0.00	0.00	0.00	0.00	0.00	0.00
J Pensiones y jubilaciones	0.00	0.00	0.00	0.00	0.00	0.00
T Aportaciones a la seguridad social	0.00	0.00	0.00	0.00	0.00	0.00
Y Aportaciones a fondos de estabilización	0.00	0.00	0.00	0.00	0.00	0.00
Z Aportaciones a fondos de inversión y reestructura de pensiones	0.00	0.00	0.00	0.00	0.00	0.00
I Programas de Gasto Federalizado (Gobierno Federal)	0.00	0.00	0.00	0.00	0.00	0.00
Gasto Federalizado	0.00	0.00	0.00	0.00	0.00	0.00
C Participaciones a entidades federativas y municipios	0.00	0.00	0.00	0.00	0.00	0.00
D Costo financiero, deuda o apoyos a	0.00	0.00	0.00	0.00	0.00	0.00

GASTO POR CATEGORÍA PROGRAMÁTICA
Del 1 de Enero al 31 de Enero de 2019
(Cifras en pesos)

Concepto	Egreso Aprobado (1)	Ampliaciones/Reducciones (2)	Egreso Modificado (3=1+2)	Egreso Devengado (4)	Egreso Pagado (5)	Subejercicio (6=3-4)
deudores y ahorradores de la banca	0.00	0.00	0.00	0.00	0.00	0.00
H Adeudos de ejercicios fiscales anteriores	830,084,714.97	0.00	830,084,714.97	49,402,041.14	43,492,842.27	780,682,673.83
TOTAL DEL GASTO	830,084,714.97	0.00	830,084,714.97	49,402,041.14	43,492,842.27	780,682,673.83

Bajo protesta de decir verdad declaramos que los Estados Financieros y sus notas, son razonablemente correctos y son responsabilidad del emisor.



TEHUACÁN
GOBIERNO DE LA CIUDAD
2018 - 2021

PRESIDENCIA
SENACE CON TODOS



LIC. FELIPE DE JESUS PATUJANE MARTINEZ
PRESIDENTE MUNICIPAL



LIC. ANDRES ESCOBEDO CALDERON
TESORERO MUNICIPAL

TESORERIA MUNICIPAL DE TEHUACÁN 2018-2021



LIC. LUIS ANDRES SALCAPO ARRIOLE
SECRETARIO GENERAL

SECRETARIA DEL HONORABLE AYUNTAMIENTO DE TEHUACÁN
TEHUACÁN
GOBIERNO DE LA CIUDAD
2018 - 2021

NOTAS AL ESTADO DE SITUACIÓN FINANCIERA

Al 31 de Enero de 2019

(Cifras en pesos)

Cuenta	Nombre de la Cuenta	Monto	Método	Tasas (*)
1.1.4	INVENTARIOS			
1.1.4.1	INVENTARIO DE MERCANCIAS PARA VENTA	0.00		
1.1.4.2	INVENTARIO DE MERCANCIAS TERMINADAS	0.00		
1.1.4.3	INVENTARIO DE MERCANCIAS EN PROCESO DE ELABORACIÓN	0.00		
1.1.4.4	INVENTARIO DE MATERIAS PRIMAS, MATERIALES Y SUMINISTROS PARA PRODUCCIÓN	0.00		
1.1.4.5	BIENES EN TRÁNSITO	0.00		
	TOTAL	0.00		
ESF-05 ALMACENES:				
Cuenta	Nombre de la Cuenta	Monto	Método	
1.1.5	ALMACENES	0.00		
1.1.5.1	ALMACÉN DE MATERIALES Y SUMINISTROS DE CONSUMO	0.00		
	TOTAL	0.00		
ESF-06 FIDEICOMISOS, MANDATOS Y CONTRATOS ANÁLOGOS:				
Cuenta	Nombre de la Cuenta	Monto	Tipo	Característica
1.2.1.3	FIDEICOMISOS, MANDATOS Y CONTRATOS ANÁLOGOS	0.00		
	TOTAL	0.00		
ESF-07 PARTICIPACIONES Y APORTACIONES DE CAPITAL:				
Cuenta	Nombre de la Cuenta	Monto	Dep. Gasto	Dep. Acum.
1.2.1.4	PARTICIPACIONES Y APORTACIONES DE CAPITAL	0.00		
	TOTAL	0.00		
ESF-08 BIENES MUEBLES E INMUEBLES:				
Cuenta	Nombre de la Cuenta	Monto	Dep. Gasto	Dep. Acum.
1.2.3	BIENES INMUEBLES, INFRAESTRUCTURA Y CONSTRUCCIONES EN PROCESO	552,746,797.49	0.00	31,580,023.98
1.2.3.1	TERRENOS	418,488,391.41	0.00	0.00
1.2.3.2	VIVIENDAS	0.00	0.00	0.00
1.2.3.3	EDIFICIOS NO HABITACIONALES	134,258,406.08	0.00	31,580,023.98
1.2.3.4	INFRAESTRUCTURA	0.00	0.00	0.00

NOTAS AL ESTADO DE SITUACIÓN FINANCIERA

Al 31 de Enero de 2019

(Cifras en pesos)

Cuenta	Nombre de la Cuenta	Monto	Amort. Gasto	Amort. Acum.	Método	Tasas (*)
1.2.3.5	CONSTRUCCIONES EN PROCESO EN BIENES DE DOMINIO PÚBLICO	0.00	0.00	0.00	Línea recta	
1.2.3.6	CONSTRUCCIONES EN PROCESO EN BIENES PROPIOS	0.00	0.00	0.00	Línea recta	
1.2.3.9	OTROS BIENES INMUEBLES	0.00	0.00	0.00	Línea recta	
1.2.4	BIENES MUEBLES	107,680,240.17	0.00	58,446,701.13	Línea recta	
1.2.4.1	MOBILIARIO Y EQUIPO DE ADMINISTRACIÓN	19,806,272.85	0.00	15,651,076.05	Línea recta	
1.2.4.2	MOBILIARIO Y EQUIPO EDUCACIONAL Y RECREATIVO	362,373.90	0.00	154,896.21	Línea recta	
1.2.4.3	EQUIPO E INSTRUMENTAL MÉDICO Y DE LABORATORIO	357,473.14	0.00	226,969.01	Línea recta	
1.2.4.4	VEHÍCULOS Y EQUIPO DE TRANSPORTE	56,010,118.94	0.00	26,290,616.72	Línea recta	
1.2.4.5	EQUIPO DE DEFENSA Y SEGURIDAD	7,515,008.43	0.00	13,598.64	Línea recta	
1.2.4.6	MAQUINARIA, OTROS EQUIPOS Y HERRAMIENTAS	22,828,992.91	0.00	16,109,544.50	Línea recta	
1.2.4.7	COLECCIONES, OBRAS DE ARTE Y OBJETOS VALIOSOS	800,000.00	0.00	0.00	Línea recta	
1.2.4.8	ACTIVOS BIOLÓGICOS	0.00	0.00	0.00	Línea recta	
	TOTAL	660,427,037.66	0.00	90,026,725.11		

(*) La tasa anual es general salvo excepciones específicas

ESF-09 INTANGIBLES Y DIFERIDOS:

Cuenta	Nombre de la Cuenta	Monto	Amort. Gasto	Amort. Acum.	Método	Tasas (*)
1.2.5	ACTIVOS INTANGIBLES	444,944.16	0.00	169,549.08	Línea recta	
1.2.5.1	SOFTWARE	392,573.00	0.00	139,200.00	Línea recta	
1.2.5.2	PATENTES, MARCAS Y DERECHOS	0.00	0.00	0.00	Línea recta	
1.2.5.3	CONCESIONES Y FRANQUICIAS	0.00	0.00	0.00	Línea recta	
1.2.5.4	LICENCIAS	52,371.16	0.00	30,349.08	Línea recta	
1.2.5.9	OTROS ACTIVOS INTANGIBLES	0.00	0.00	0.00	Línea recta	
1.2.7	ACTIVOS DIFERIDOS	0.00	0.00	0.00	Línea recta	
1.2.7.1	ESTUDIOS, FORMULACIÓN Y EVALUACIÓN DE PROYECTOS	0.00	0.00	0.00	Línea recta	
1.2.7.2	DERECHOS SOBRE BIENES EN RÉGIMEN DE ARRENDAMIENTO FINANCIERO	0.00	0.00	0.00	Línea recta	
1.2.7.3	GASTOS PAGADOS POR ADELANTADO A LARGO PLAZO	0.00	0.00	0.00	Línea recta	
1.2.7.4	ANTICIPOS A LARGO PLAZO	0.00	0.00	0.00	Línea recta	
1.2.7.5	BENEFICIOS AL RETIRO DE EMPLEADOS PAGADOS POR ADELANTADO	0.00	0.00	0.00	Línea recta	
1.2.7.9	OTROS ACTIVOS DIFERIDOS	0.00	0.00	0.00	Línea recta	
	TOTAL	444,944.16	0.00	169,549.08		

NOTAS AL ESTADO DE SITUACIÓN FINANCIERA
Al 31 de Enero de 2019
(Cifras en pesos)

(*) La tasa anual es general salvo excepciones específicas

ESF-10 ESTIMACIONES Y DETERIOROS:

Cuenta	Nombre de la Cuenta	Monto	Criterio
1.1.6	ESTIMACIÓN POR PÉRDIDAS O DETERIORO DE ACTIVOS CIRCULANTES	0.00	
1.1.6.1	ESTIMACIONES PARA CUENTAS INCOBRABLES POR DERECHOS A RECIBIR EFECTIVO O EQUIVALENTES	0.00	
1.1.6.2	ESTIMACIÓN POR DETERIORO DE INVENTARIOS TOTAL	0.00	

ESF-11 OTROS ACTIVOS:

Cuenta	Nombre de la Cuenta	Monto	Característica
1.1.9	OTROS ACTIVOS CIRCULANTES	0.00	
1.2.9.1	BIENES EN CONCESIÓN	0.00	
1.2.9.2	BIENES EN ARRENDAMIENTO FINANCIERO	0.00	
1.2.9.3	BIENES EN COMODATO	0.00	
	TOTAL	0.00	

ESF-12 CUENTAS Y DOCUMENTOS POR PAGAR:

Cuenta	Nombre de la Cuenta	Monto	90 días	180 días	365 días	+365 días
2.1.1	CUENTAS POR PAGAR A CORTO PLAZO	10,340,059.32	10,127,364.29	10,109.00	-1,310,966.07	1,513,552.10
2.1.1.1	SERVICIOS PERSONALES POR PAGAR A CORTO PLAZO	111,945.00	111,945.00	-1,530.00	0.00	1,530.00
2.1.1.2	PROVEEDORES POR PAGAR A CORTO PLAZO	6,108,594.02	6,046,610.92	-30.00	-1,331,890.00	1,393,903.10
2.1.1.3	CONTRATISTAS POR OBRAS PÚBLICAS POR PAGAR A CORTO PLAZO	0.00	0.00	0.00	0.00	0.00
2.1.1.4	PARTICIPACIONES Y APORTACIONES POR PAGAR A CORTO PLAZO	0.00	0.00	0.00	0.00	0.00
2.1.1.5	TRANSFERENCIAS OTORGADAS POR PAGAR A CORTO PLAZO	0.00	0.00	0.00	0.00	0.00
2.1.1.6	INTERESES, COMISIONES Y OTROS GASTOS DE LA DEUDA PÚBLICA	0.00	-66,751.37	0.00	0.00	66,751.37
2.1.1.7	RETENCIONES Y CONTRIBUCIONES POR PAGAR A CORTO PLAZO	3,119,520.30	3,035,559.74	11,669.00	20,923.93	51,367.63
2.1.1.8	DEVOLUCIONES DE LA LEY DE INGRESOS POR PAGAR A CORTO PLAZO	0.00	0.00	0.00	0.00	0.00

MUNICIPIO DE TEHUACÁN PUEBLA

NOTAS AL ESTADO DE SITUACIÓN FINANCIERA
Al 31 de Enero de 2019
(Cifras en pesos)

2.1.1.1.9	OTRAS CUENTAS POR PAGAR A CORTO PLAZO	1,000,000.00	1,000,000.00	0.00	0.00
2.1.1.2	DOCUMENTOS POR PAGAR A CORTO PLAZO	126,960.22	126,960.22	0.00	0.00
2.1.1.2.1	DOCUMENTOS COMERCIALES POR PAGAR A CORTO PLAZO	0.00	0.00	0.00	0.00
2.1.1.2.2	DOCUMENTOS CON CONTRATISTAS POR OBRAS PÚBLICAS POR PAGAR A CORTO PLAZO	0.00	0.00	0.00	0.00
2.1.1.2.9	OTROS DOCUMENTOS POR PAGAR A CORTO PLAZO	126,960.22	126,960.22	0.00	0.00
	TOTAL	10,467,019.54	10,254,324.51	10,109.00	-1,310,966.07

ESF-13 FONDOS Y BIENES DE TERCEROS:

Cuenta	Nombre de la Cuenta	Monto	Naturaleza	Característica
2.1.1.6	FONDOS Y BIENES DE TERCEROS EN GARANTÍA Y/O ADMINISTRACIÓN A CORTO PLAZO	0.00		
2.1.1.6.1	FONDOS EN GARANTÍA A CORTO PLAZO	0.00		
2.1.1.6.2	FONDOS EN ADMINISTRACIÓN A CORTO PLAZO	0.00		
2.1.1.6.3	FONDOS CONTINGENTES A CORTO PLAZO	0.00		
2.1.1.6.4	FONDOS DE FIDEICOMISOS, MANDATOS Y CONTRATOS ANÁLOGOS A CORTO PLAZO	0.00		
2.1.1.6.5	OTROS FONDOS DE TERCEROS EN GARANTÍA Y/O ADMINISTRACIÓN A CORTO PLAZO	0.00		
2.1.1.6.6	VALORES Y BIENES EN GARANTÍA A CORTO PLAZO	0.00		
2.2.5	FONDOS Y BIENES DE TERCEROS EN GARANTÍA Y/O ADMINISTRACIÓN A LARGO PLAZO	0.00		
2.2.5.1	FONDOS EN GARANTÍA A LARGO PLAZO	0.00		
2.2.5.2	FONDOS EN ADMINISTRACIÓN A LARGO PLAZO	0.00		
2.2.5.3	FONDOS CONTINGENTES A LARGO PLAZO	0.00		
2.2.5.4	FONDOS DE FIDEICOMISOS, MANDATOS Y CONTRATOS ANÁLOGOS A LARGO PLAZO	0.00		
2.2.5.5	OTROS FONDOS DE TERCEROS EN GARANTÍA Y/O ADMINISTRACIÓN A LARGO PLAZO	0.00		
2.2.5.6	VALORES Y BIENES EN GARANTÍA A LARGO PLAZO	0.00		
	TOTAL	0.00		

ESF-14 OTROS PASIVOS CIRCULANTES:

Cuenta	Nombre de la Cuenta	Monto	Naturaleza	Característica
2.1.1.5.9	OTROS PASIVOS DIFERIDOS A CORTO PLAZO	0.00		
2.1.1.9.9	OTROS PASIVOS CIRCULANTES	0.00		

NOTAS AL ESTADO DE SITUACIÓN FINANCIERA
Al 31 de Enero de 2019
(Cifras en pesos)

2.2.4	PASIVOS DIFERIDOS A LARGO PLAZO	0.00
2.2.4.1	CRÉDITOS DIFERIDOS A LARGO PLAZO	0.00
2.2.4.2	INTERESES COBRADOS POR ADELANTADO A LARGO PLAZO	0.00
2.2.4.9	OTROS PASIVOS DIFERIDOS A LARGO PLAZO	0.00
	TOTAL	0.00

Bajo protesta de decir verdad declaramos que los Estados Financieros y sus notas, son razonablemente correctos y son responsabilidad del emisor.



LIC. FELIPE DE JESUS PATUJANE MARTINEZ
PRESIDENTE MUNICIPAL



LIC. LUIS ANDRES SALGADO ARRIZOLA
SECRETARIO GENERAL

TEHUACÁN
GOBIERNO DE LA CIUDAD
2018 - 2021
PRESIDENCIA
SENACE CON TODOS

LIC. ANDRES ESCOBEDO CALDERÓN
TESORERO MUNICIPAL

MUNICIPAL
TEHUACÁN
2018-2021

SECRETARÍA
DEL
HONORABLE
AYUNTAMIENTO
DE TEHUACÁN
TEHUACÁN
GOBIERNO DE LA CIUDAD
2018 - 2021

MUNICIPIO DE TEHUACÁN PUEBLA

NOTAS AL ESTADO DE ACTIVIDADES

Al 31 de Enero de 2019

(Cifras en pesos)

EA-01 INGRESOS:

Cuenta	Nombre de la Cuenta	Monto
		44,909,247.23
4.1	INGRESOS DE GESTIÓN	38,865,971.78
4.1.1	IMPUESTOS	0.00
4.1.1.1	IMPUESTOS SOBRE LOS INGRESOS	0.00
4.1.1.1.1	DIVERSIONES Y ESPECTÁCULOS PÚBLICOS	0.00
4.1.1.1.1.1	TEATROS	0.00
4.1.1.1.1.2	CIRCOS	0.00
4.1.1.1.1.3	FERIAS	0.00
4.1.1.1.1.4	BOX	0.00
4.1.1.1.1.5	LUCHA LIBRE	0.00
4.1.1.1.1.6	BAILLES	0.00
4.1.1.1.1.7	PRESENTACIÓN DE ARTISTAS	0.00
4.1.1.1.1.8	KERMÉS	0.00
4.1.1.1.1.9	APARATOS MECÁNICOS	0.00
4.1.1.1.1.10	APARATOS ELECTRÓNICOS	0.00
4.1.1.1.1.11	APARATOS ELÉCTRICOS	0.00
4.1.1.1.1.12	APARATOS ELECTROMECAÑICOS	0.00
4.1.1.1.1.13	MESAS DE JUEGO	0.00
4.1.1.1.1.14	OTRA DIVERSIÓN O EVENTO SIMILAR	0.00
4.1.1.1.2	RIFAS, SORTEOS, JUEGOS	0.00
4.1.1.1.4	IMPUESTO A LOS RENDIMIENTOS PETROLEROS	37,327,579.78
4.1.1.2	IMPUESTOS SOBRE EL PATRIMONIO	36,219,878.00
4.1.1.2.1	PREDIAL	27,975,911.00
4.1.1.2.1.1	PREDIAL URBANOS	1,447,162.00
4.1.1.2.1.2	PREDIAL RÚSTICOS	0.00
4.1.1.2.1.3	PREDIAL EJIDALES	0.00
4.1.1.2.1.4	PREDIAL COMUNALES	0.00
4.1.1.2.1.5	PREDIAL REZAGO URBANO	6,513,920.00
4.1.1.2.1.6	PREDIAL REZAGO RUSTICO	282,885.00
4.1.1.2.2	ADQUISICIÓN DE BIENES INMUEBLES	1,107,701.78
4.1.1.3	IMPUESTOS SOBRE LA PRODUCCIÓN, EL CONSUMO Y LAS TRANSACCIONES	0.00
4.1.1.4	IMPUESTOS AL COMERCIO EXTERIOR	0.00
4.1.1.5	IMPUESTOS SOBRE NÓMINAS Y ASIMILABLES	0.00
4.1.1.6	IMPUESTOS ECOLÓGICOS	0.00
4.1.1.7	ACCESORIOS DE IMPUESTOS	1,538,392.00
4.1.1.7.1	ACCESORIOS DE PREDIAL	1,484,873.00
4.1.1.7.2	ACCESORIOS DE ISABI	53,519.00
4.1.1.8	IMP. NO COMPRENDIDOS EN LA LEY DE ING. VIGENTE CAUS. EN EJER. FISCA. ANT. PEND. DE LIQ. O PAGO	0.00
4.1.1.9	OTROS IMPUESTOS	0.00
4.1.2	CUOTAS Y APORTACIONES DE SEGURIDAD SOCIAL	0.00
4.1.2.1	APORTACIONES PARA FONDOS DE VIVIENDA	0.00
4.1.2.2	CUOTAS PARA LA SEGURIDAD SOCIAL	0.00
4.1.2.3	CUOTAS DE AHORRO PARA EL RETIRO	0.00
4.1.2.4	ACCESORIOS DE CUOTAS Y APORTACIONES DE SEGURIDAD SOCIAL	0.00
4.1.2.9	OTRAS CUOTAS Y APORTACIONES PARA LA SEGURIDAD SOCIAL	0.00
4.1.3	CONTRIBUCIONES DE MEJORAS	0.00
4.1.3.1	CONTRIBUCIONES DE MEJORAS POR OBRAS PÚBLICAS	0.00
4.1.3.1.1	SANEAMIENTO	0.00
4.1.3.1.2	INTRODUCCIÓN DE AGUA POTABLE	0.00

MUNICIPIO DE TEHUACÁN PUEBLA

NOTAS AL ESTADO DE ACTIVIDADES

Al 31 de Enero de 2019

(Cifras en pesos)

4.1.3.1.3	INTRODUCCIÓN DE RED DE DRENAJE	0.00
4.1.3.1.4	ELECTRIFICACIÓN	0.00
4.1.3.1.5	REVESTIMIENTO DE CALLES M2	0.00
4.1.3.1.6	PAVIMENTACIÓN DE CALLES M2	0.00
4.1.3.1.7	BANQUETAS M2	0.00
4.1.3.1.8	GUARNICIONES METRO LINEAL	0.00
4.1.3.2	CON. DE MEJ. NO COMP. EN LA LEY DE ING. VIGENTE CAUS. EN EJER. FISC. ANT. PEND. DE LIQ. O PAGO	0.00
4	DERECHOS	4,826,290.75
4.1	DERECHOS POR EL USO, GOCE, APROVECHAMIENTO O EXPLOTACIÓN DE BIENES DE DOMINIO PÚBLICO	1,432,385.95
4.1.4.1.1	MERCADOS	822,418.95
4.1.4.1.1.1	PUESTOS FIJOS EN MERCADOS CONTRUÍDOS	21,044.79
4.1.4.1.1.2	PUESTOS SEMIFIJOS EN MERCADOS CONSTRUÍDOS	0.00
4.1.4.1.1.3	PUESTOS FIJOS EN PLAZAS, CALLES O TERRENOS	0.00
4.1.4.1.1.4	PUESTOS SEMIFIJOS EN PLAZAS, CALLES O TERRENOS	290,713.58
4.1.4.1.1.5	CASSETAS O PUESTOS UBICADOS EN LA VÍA PÚBLICA	0.00
4.1.4.1.1.6	VENDEDORES AMBULANTES O ESPORÁDICOS	79,970.00
4.1.4.1.1.7	OTORGAMIENTO, TRASPASO Y SUCESIÓN DE CONCESIÓN DE CASSETA O PUESTO	14,300.00
4.1.4.1.1.8	DERECHO DE USO DE PISO PARA DESCARGA	11,438.00
4.1.4.1.1.9	REGULARIZACIÓN DE CONCESIONES	5,200.00
4.1.4.1.1.10	AMPLIACIÓN O CAMBIO DE GIRO	0.00
4.1.4.1.1.11	INSTALACIÓN DE CASSETAS	0.00
4.1.4.1.1.12	REAPERTURA DE PUESTO, LOCAL O CASSETA	0.00
4.1.4.1.1.13	ASIGNACIÓN DE CUENTA POR PUESTO	0.00
4.1.4.1.1.14	PERMISO PARA REMODELACIÓN	0.00
4.1.1.15	DIVISIÓN Y FUSIÓN DE LOCALES	0.00
4.1.4.1.1.16	OTROS CONCEPTOS DE MERCADOS	389,352.58
4.1.4.1.1.17	OTROS CONCEPTOS DEL MERCADO LIC. BENITO JUAREZ	10,400.00
4.1.4.1.2	PANTEONES	147,251.00
4.1.4.1.2.1	TRASLADO DE CADÁVERES FUERA DEL MUNICIPIO	0.00
4.1.4.1.2.2	TRASLADO DE CADÁVERES O RESTOS A CEMENTERIOS DEL MUNICIPIO	0.00
4.1.4.1.2.3	INTERNACIÓN DE CADÁVERES AL MUNICIPIO	0.00
4.1.4.1.2.4	USO DEL DEPÓSITO DE CADÁVERES (ANFITEATRO)	0.00
4.1.4.1.2.5	CONSTRUCCIÓN DE MONUMENTOS, BÓVEDAS, MAUSOLEOS	690.00
4.1.4.1.2.6	INHUMACIÓN	27,514.00
4.1.4.1.2.7	EXHUMACIÓN	9,942.00
4.1.4.1.2.8	PERPETUIDAD	11,877.00
4.1.4.1.2.9	REFRENDO ANUAL	28,767.00
4.1.4.1.2.10	SERVICIOS DE REINHUMACIÓN	0.00
4.1.4.1.2.11	DEPÓSITOS DE RESTOS EN NICHOS O GAVETAS	0.00
4.1.4.1.2.12	CONSTRUCCIÓN, RECONSTRUCCIÓN O PROFUNDIZACIÓN DE FOSAS	0.00
4.1.4.1.2.13	CONSTRUCCIÓN O REPARACIÓN DE MONUMENTOS	0.00
4.1.4.1.2.14	MANTENIMIENTO DE PASILLOS, ANDENES Y SERVICIOS GENERALES DE LOS PANTEONES	45,434.50

MUNICIPIO DE TEHUACÁN PUEBLA

NOTAS AL ESTADO DE ACTIVIDADES

Al 31 de Enero de 2019

(Cifras en pesos)

4.1.4.1.2.15	CERTIFICADOS POR EXPEDICIÓN DE ANTECEDENTES DE TÍTULO O CAMBIO DE TITULAR	22,096.50
4.1.4.1.2.16	SERVICIOS DE INCINERACIÓN	0.00
4.1.4.1.2.17	SERVICIOS DE VELATORIO, CARROZA O DE OMNIBÚS DE ACOMPAÑAMIENTO	0.00
4.1.4.1.2.18	ENCORT. DE FOSA, CONSTR. DE BÓVEDAS, CIERRE DE GAVETAS Y NICHOS, CONSTR. DE TALUDES, AMPL. DE FOSAS	0.00
4.1.4.1.2.19	GRABADO DE LETRAS, NÚMEROS O SIGNOS POR UNIDAD	0.00
4.1.4.1.2.20	DESMONTE Y MONTE DE MONUMENTOS	0.00
4.1.4.1.2.21	OTROS CONCEPTOS DE PANTEONES	930.00
4.1.4.1.3	RASTRO	462,716.00
4.1.4.1.3.1	TRASLADO DE GANADO	0.00
4.1.4.1.3.2	USO DE CORRAL	0.00
4.1.4.1.3.3	CARGA Y DESCARGA DE GANADO	0.00
4.1.4.1.3.4	REFRIGERACIÓN (RASTRO)	15,017.00
4.1.4.1.3.5	MATANZA DE AVES DE CORRAL	0.00
4.1.4.1.3.6	MATANZA DE GANADO VACUNO POR CABEZA	0.00
4.1.4.1.3.7	MATANZA DE GANADO PORCINO POR CABEZA	298,194.50
4.1.4.1.3.8	MATANZA DE GANADO BOVINO POR CABEZA	141,954.00
4.1.4.1.3.9	MATANZA DE GANADO LANAR O CABRÍO POR CABEZA	2,538.00
4.1.4.1.3.10	MATANZA DE CONEJOS POR CABEZA	0.00
4.1.4.1.3.11	MATANZA DE OTROS ANIMALES	0.00
4.1.4.1.3.12	REGISTRO DE FIERROS, MARCAS, ARETES Y SEÑALES DE SANGRE	0.00
4.1.4.1.3.13	REFRENDO DE FIERROS, MARCAS, ARETES Y SEÑALES DE SANGRE	0.00
4.1.4.1.3.14	LAVADO Y ENJUAGADO DE VISCERAS	3,762.50
4.1.4.1.3.15	PELADO Y RASURADO DE PATAS Y CABEZA (JUEGO)	1,250.00
4.1.4.1.3.20	OTROS CONCEPTOS DE RASTRO	0.00
4.1.4.3	DERECHOS POR PRESTACIÓN DE SERVICIOS	3,119,571.80
4.1.4.3.1	ALUMBRADO PÚBLICO	0.00
4.1.4.3.2	ASEO PÚBLICO	1,092.00
4.1.4.3.2.1	RECOLECCIÓN DE BASURA EN AREA COMERCIAL	0.00
4.1.4.3.2.2	RECOLECCIÓN DE BASURA EN AREA INDUSTRIAL	0.00
4.1.4.3.2.3	RECOLECCIÓN DE BASURA EN CASA-HABITACIÓN	0.00
4.1.4.3.2.4	LIMPIEZA DE PREDIOS	0.00
4.1.4.3.2.5	BARRIDO DE CALLES	0.00
4.1.4.3.2.6	OTROS CONCEPTOS DE ASEO PÚBLICO	1,092.00
4.1.4.3.3	PARQUES Y JARDINES	55,113.00
4.1.4.3.4	CERTIFICACIONES, CONSTANCIAS Y LEGALIZACIONES	963,283.20
4.1.4.3.4.1	COPIAS DE DOCUMENTOS EXISTENTES EN LOS ARCHIVOS MUNICIPALES	349,834.00
4.1.4.3.4.2	EXPEDICIÓN DE CERTIF. DE RESIDENCIA, ORIGEN, DEP. ECONÓMICA, DE SIT. FISCAL Y DE MORADA CONYUGAL	94,264.00
4.1.4.3.4.3	BÚSQUEDA DE DOCUMENTOS	0.00
4.1.4.3.4.4	CONSTANCIAS Y REFRENDO PARA EL FUNCIONAMIENTO COMERCIAL, INDUSTRIAL Y DE SERVICIOS	173,084.44
4.1.4.3.4.5	OTRAS CERTIFICACIONES Y CONSTANCIAS	235,675.76
4.1.4.3.4.6	CERTIFICACIONES, CONTANCIAS Y OTROS DERECHOS DE REGISTRO CIVIL	110,425.00

MUNICIPIO DE TEHUACÁN PUEBLA

NOTAS AL ESTADO DE ACTIVIDADES
Al 31 de Enero de 2019
(Cifras en pesos)

4.1.4.3.5	LICENCIAS Y PERMISOS	2,074,977.60
4.1.4.3.5.1	PERMISOS DE CONSTRUCCIÓN, RECONSTRUCCIÓN Y AMPLIACIÓN DE INMUEBLES	137,124.00
4.1.4.3.5.2	REMODELACIÓN DE BARDAS Y FACHADAS DE FINCAS URBANAS Y RÚSTICAS	0.00
4.1.4.3.5.3	DEMOLICIÓN DE CONSTRUCCIONES	1,570.00
4.1.4.3.5.4	ASIGNACIÓN DE NÚMERO OFICIAL A PREDIOS	20,323.00
4.1.4.3.5.5	ALINEACIÓN Y USO DE SUELO	476,285.00
4.1.4.3.5.6	RENOVACIÓN DE LICENCIAS DE CONSTRUCCIÓN	30,690.00
4.1.4.3.5.7	RETIRO DE SELLO DE OBRA SUSPENDIDA	0.00
4.1.4.3.5.8	REGULARIZACIÓN DE CONSTRUCCIÓN DE CASA HABITACIÓN, COMERCIAL E INDUSTRIAL	146,234.00
4.1.4.3.5.9	PERMISO PARA CONSTRUCCIÓN DE ALBERCAS	0.00
4.1.4.3.5.10	PERMISOS PARA FRACCIONAMIENTO	0.00
4.1.4.3.5.11	APROBACIÓN Y REVISIÓN DE PLANOS	26,739.00
4.1.4.3.5.12	OTROS CONCEPTOS DE PERMISOS EN MATERIA DE CONSTRUCCIÓN	330,143.50
4.1.4.3.5.13	LICENCIAS, PERMISOS O AUTORIZACIONES POR COMERCIALIZACIÓN DE BEBIDAS ALCOHÓLICAS EN ENVASES CERRADOS	0.00
4.1.4.3.5.14	LICENCIAS, PERMISOS O AUTORIZACIONES POR COMERCIALIZACIÓN DE BEBIDAS ALCOHÓLICAS EN ENVASES ABIERTOS	0.00
4.1.4.3.5.15	LICENCIAS, PERMISOS O AUTORIZACIONES POR VENTA AL COPEO DE BEBIDAS ALCOHÓLICAS	0.00
4.1.4.3.5.16	PERMISOS TEMPORALES DE COMERCIALIZACIÓN DE BEBIDAS ALCOHÓLICAS	1,500.00
4.1.4.3.5.17	LICENCIAS, PERMISOS O AUTORIZACIONES POR FUNC. EN HORARIO EXTRAORDINARIO DE BEBIDAS ALCOHÓLICAS	0.00
4.1.4.3.5.18	REVALIDACIÓN ANUAL DE LICENCIAS DE FUNCIONAMIENTO, DISTRIBUCIÓN Y COMERC. DE BEBIDAS ALCOHÓLICAS	0.00
4.1.4.3.5.19	AUTORIZACIÓN DE MODIFICACIONES A LAS LICENCIAS PARA EL FUNCIONAMIENTO, DISTR. Y COMERCIALIZACIÓN	7,215.00
4.1.4.3.5.20	OTROS CONCEPTOS DE LICENCIAS Y REFRENDOS DE FUNC., COMERCIAL, INDUSTRIAL Y DE SERVICIOS	669,759.00
4.1.4.3.5.21	PERMISOS PARA ANUNCIOS Y PUBLICIDAD DE PARED, ADOSADOS O AZOTEAS	59,364.00
4.1.4.3.5.22	PERMISOS PARA ANUNCIOS Y PUBLICIDAD DE PINTADO O INTEGRADO EN ESCAPARATE O TOLDO	0.00
4.1.4.3.5.23	PERMISOS PARA ANUNCIOS Y PUBLICIDAD DE ANUNCIOS COLOCADOS	168,031.10
4.1.4.3.5.24	PERMISOS PARA ANUNCIOS Y PUBLICIDAD DE DIFUSIÓN FONÉTICA DE PUBLICIDAD POR UNIDAD DE SONIDO	0.00
4.1.4.3.5.25	PERMISOS PARA ANUNCIOS Y PUBLICIDAD DE CARTELERAS DE CINES, CIRCOS, TEATROS, OTROS	0.00
4.1.4.3.6	AGUA POTABLE, DRENAJE Y ALCANTARILLADO	0.00
4.1.4.3.6.1	USO DOMÉSTICO DE AGUA POTABLE	0.00
4.1.4.3.6.2	USO COMERCIAL DE AGUA POTABLE	0.00
4.1.4.3.6.3	USO INDUSTRIAL DE AGUA POTABLE	0.00
4.1.4.3.6.4	USO DOMÉSTICO DE DRENAJE Y	0.00

MUNICIPIO DE TEHUACÁN PUEBLA

NOTAS AL ESTADO DE ACTIVIDADES

Al 31 de Enero de 2019

(Cifras en pesos)

	ALCANTARILLADO	
4.1.4.3.6.5	USO COMERCIAL DE DRENAJE Y ALCANTARILLADO	0.00
4.1.4.3.6.6	USO INDUSTRIAL DE DRENAJE Y ALCANTARILLADO	0.00
4.1.4.3.6.7	AGUA POTABLE REZAGOS	0.00
4.1.4.3.6.8	CAMBIO DE USUARIO DE AGUA POTABLE, DRENAJE Y ALCANTARILLADO	0.00
4.1.4.3.6.9	BAJA Y CAMBIO DE MEDIDOR	0.00
4.1.4.3.6.10	RECONEXIÓN A LA RED DE AGUA POTABLE	0.00
4.1.4.3.6.11	RECONEXIÓN A LA TUBERÍA DE DRENAJE	0.00
4.1.4.3.6.12	DESASOLVE DE ALCANTARILLADO PÚBLICO	0.00
4.1.4.3.6.13	OTROS CONCEPTOS DE AGUA POTABLE, DRENAJE Y ALCANTARILLADO	0.00
4.1.4.3.7	REGISTRO CIVIL	0.00
4.1.4.3.7.1	REGISTRO DE NACIMIENTO	0.00
4.1.4.3.7.2	REGISTRO DE MATRIMONIO	0.00
4.1.4.3.7.3	CERTIFICADO DE DEFUNCIÓN	0.00
4.1.4.3.7.4	OTROS CONCEPTOS DE REGISTRO CIVIL	0.00
4.1.4.3.8	SEGURIDAD PÚBLICA	0.00
4.1.4.3.8.1	SERV. PRESTADOS POR LAS AUTORIDADES DE SEG. PÚBLICA ELEMENTO CONTRATADO POR 12 HRS.	0.00
4.1.4.3.8.2	SERV. PRESTADOS POR LAS AUTORIDADES DE SEG. PÚBLICA ELEMENTO CONTRATADO POR 24 HRS.	0.00
4.1.4.3.8.3	OTRAS SERVICIOS PRESTADOS POR LAS AUTORIDADES DE SEGURIDAD PÚBLICA	0.00
4.1.4.3.9	TRÁNSITO Y VIALIDAD	25,106.00
4.1.4.3.9.1	PERMISO PROVISIONAL PARA CARGA Y DESCARGA	20,516.00
4.1.4.3.9.2	SERVICIOS DE ARRASTRE EN GRÚA	0.00
4.1.4.3.9.3	SERVICIOS ESPECIALES DE PATRULLA	0.00
4.1.4.3.9.4	SERVICIOS ESPECIALES ELEMENTO PEDESTRE	4,590.00
4.1.4.3.9.5	OTROS SERVICIOS ESPECIALES	0.00
4.1.4.3.10	ESTACIONAMIENTO DE VEHÍCULOS EN LA VÍA PÚBLICA	0.00
4.1.4.3.10.1	ESTACIONAMIENTO PERMANENTE	0.00
4.1.4.3.10.2	ESTACIONAMIENTO DE VEHÍCULOS DE ALQUILER O DE CARGA	0.00
4.1.4.3.10.3	ESTACIONAMIENTO DE AUTOMÓVILES EN MERCADOS Y PLAZAS	0.00
4.1.4.3.10.4	ESTACIONAMIENTO DE CAMIONETAS EN MERCADOS Y PLAZAS	0.00
4.1.4.3.10.5	ESTACIONAMIENTO DE AUTOBUSES Y CAMIONES EN MERCADOS Y PLAZAS	0.00
4.1.4.3.10.6	OCUPACIÓN DE LA VÍA PÚBLICA	0.00
4.1.4.3.10.7	OTROS CONCEPTOS DE ESTACIONAMIENTO DE VEHÍCULOS EN VÍA PÚBLICA	0.00
4.1.4.4	ACCESORIOS DE DERECHOS	0.00
4.1.4.5	DERECHOS NO COMP. EN LA LEY DE ING. VIGENTE CAUS. EN EJER. FISC. ANT. PEND. DE LIQ. O PAGO	0.00
4.1.4.9	OTROS DERECHOS	274,333.00
4.1.5	PRODUCTOS DE TIPO CORRIENTE	461,910.10
4.1.5.1	PRODUCTOS	461,910.10
4.1.5.1.1	ESPACIOS EN MERCADOS MUNICIPALES	0.00
4.1.5.1.2	ESPACIOS EN LA CENTRAL DE ABASTO	0.00

MUNICIPIO DE TEHUACÁN PUEBLA

NOTAS AL ESTADO DE ACTIVIDADES

Al 31 de Enero de 2019

(Cifras en pesos)

4.1.5.1.3	ESPACIOS EN PORTALES Y ÁREAS MUNICIPALES	0.00
4.1.5.1.4	ESPACIOS TEMPORALES EN ÁREAS MUNICIPALES	0.00
4.1.5.1.5	ESPACIOS EN VÍA PÚBLICA OBRAS CONSTRUCCIÓN	0.00
4.1.5.1.6	ESPACIOS EN SUBSUELO CONSTRUCCIÓN PERMANENTE	0.00
4.1.5.1.7	ESTACIONAMIENTO DE VEHÍCULOS VÍA PÚBLICA	0.00
4.1.5.1.8	VENTA DE FORMATOS OFICIALES DE TESORERIA	19,138.50
4.1.5.1.9	VENTA DE FORMATOS OFICIALES DE REGISTRO CIVIL	205,525.00
4.1.5.1.10	HOSPITALIZACION	11,815.00
4.1.5.1.11	CONSUMO DE MEDICAMENTOS	10,530.10
4.1.5.1.12	CONSULTAS MEDICAS	69,049.00
4.1.5.1.13	OTROS SERVICIOS DE HOSPITALIZACION	132,487.50
4.1.5.1.14	SERVICIO DE TURIBUS	9,110.00
4.1.5.1.15	TIENDA DE CE.RE.SO.	4,255.00
4.1.5.1.16	DIFERENCIA EN CAMBIOS	0.00
4.1.5.1.17	OTROS PRODUCTOS	0.00
4.1.5.4	PRODUCTOS NO COMP. EN LA LEY DE ING. VIGENTE CAUS. EN EJER. FISC. ANT. PEND. DE LIQ. O PAGO	0.00
4.1.6	APROVECHAMIENTOS DE TIPO CORRIENTE	755,074.60
4.1.6.2	MULTAS	649,899.30
4.1.6.3	INDEMNIZACIONES	0.00
4.1.6.4	REINTEGROS	0.00
4.1.6.5	APROVECHAMIENTOS PROVENIENTES DE OBRAS PÚBLICAS	0.00
4.1.6.6	APROVECHAMIENTOS NO COMP. EN LA LEY DE ING. VIGENTE CAUS. EN EJER. FISC. ANT. PEND. DE LIQ. O PAGO	0.00
4.1.6.8	ACCESORIOS DE APROVECHAMIENTOS	0.00
4.1.6.9	OTROS APROVECHAMIENTOS	105,175.30
4.1.7	INGRESOS POR VENTA DE BIENES Y PRESTACIÓN DE SERVICIOS	0.00
4.1.7.1	INGRESOS POR VENTA DE BIENES Y PREST. DE SERV. DE INST. PÚBLICAS DE SEGURIDAD SOCIAL	0.00
4.1.7.2	INGRESOS POR VENTA DE BIENES Y PREST. DE SERV. DE EMPR. PRODUCT. DEL ESTADO	0.00
4.1.7.3	INGRESOS POR VENTA DE BIENES Y PREST. DE SERV. DE ENT. PARAEST. Y FIDEIC. NO EMPR Y NO FINANCI	0.00
4.1.7.4	INGRESOS POR VENTA DE BIENES Y PREST. DE SERV. DE ENT. PARAEST. EMPR NO FINANC C/PART EST MAY	0.00
4.1.7.5	INGRESOS POR VENTA DE BIENES Y PREST. DE SERV. DE ENT. PARAEST. EMPR FINANCI MONET C/PART EST MAY	0.00
4.1.7.6	INGRESOS POR VENTA DE BIENES Y PREST. DE SERV. DE ENT. PARAEST. EMPR FINANCI NO MONET C/PART EST MAY	0.00
4.1.7.7	INGRESOS POR VENTA DE BIENES Y PREST. DE SERV. DE FIDEIC. FINANCI PÚBLICOS C/PART EST MAY	0.00
4.1.7.8	INGRESOS POR VENTA DE BIENES Y PREST. DE SERV. DE LOS PODERES LEG. Y JUDICIAL Y DE LOS ÓRGANOS AUT.	0.00
4.2	PART, APORT, CONV, INCENT. DERIV. D/COLAB.	24,143,973.63

MUNICIPIO DE TEHUACÁN PUEBLA

NOTAS AL ESTADO DE ACTIVIDADES

Al 31 de Enero de 2019

(Cifras en pesos)

4.2.1	FISCAL, F. DIST. DE APORT, TRANSF, ASIG, SUBS Y SUBV Y P Y JUB PART, APORT, CONV, INCENT. DERIV. D/COLAB. FISCAL, F. DIST. DE APORT PARTICIPACIONES	24,143,973.63
4.2.1.1	FONDO DE DESARROLLO MUNICIPAL	23,249,214.82
4.2.1.1.1	FONDO PARA INCENTIVAR Y ESTIMULAR LA RECAUDACIÓN MUNICIPAL	15,159,173.95
4.2.1.1.2	CONTRIBUCIONES MUNICIPALES COORDINADAS	5,254,360.86
4.2.1.1.3	FONDOS PARTICIPABLES	0.00
4.2.1.1.4	FONDO DE COMPENSACIÓN	0.00
4.2.1.1.5	FONDO DE FISCALIZACIÓN	228,898.06
4.2.1.1.6	FONDO MUNICIPAL DEL IMPUESTO A LA VENTA DE GASOLINAS Y DIESEL	0.00
4.2.1.1.7	FONDO DE ESTABILIZACION DE LOS ING. (FEIEF)	437,484.95
4.2.1.1.8	PARTICIPACIONES 100% RECAUDACION IMPUESTO SOBRE LA RENTA	0.00
4.2.1.1.9	APORTACIONES	2,169,297.00
4.2.1.2	FISM-DF	0.00
4.2.1.2.1	FORTAMUN DF	0.00
4.2.1.2.2	CONVENIOS	894,758.81
4.2.1.3	INCENTIVOS DERIVADOS DE LA COLABORACIÓN FISCAL	0.00
4.2.1.4	FONDOS DISTINTOS DE APORTACIONES	0.00
4.2.1.5	TRANSFERENCIAS, ASIGNACIONES, SUBSIDIOS Y SUBVENCIONES Y PENSIONES Y JUBILACIONES	0.00
4.2.2	TRANSFERENCIAS INTERNAS Y ASIGNACIONES DEL SECTOR PÚBLICO	0.00
4.2.2.1	CORRIENTES DE CAPITAL	0.00
4.2.2.1.1	SUBSIDIOS Y SUBVENCIONES	0.00
4.2.2.1.2	RECIBIDOS POR ENTIDADES EMPRESARIALES PÚBLICAS NO FINANCIERAS	0.00
4.2.2.3	CORRIENTES DE CAPITAL	0.00
4.2.2.3.1	RECIBIDOS POR ENTIDADES EMPRESARIALES PÚBLICAS FINANCIERAS	0.00
4.2.2.3.1.1	CORRIENTES DE CAPITAL	0.00
4.2.2.3.1.2	RECIBIDOS POR ENTIDADES EMPRESARIALES PÚBLICAS FINANCIERAS	0.00
4.2.2.3.2	PENSIONES Y JUBILACIONES	0.00
4.2.2.3.2.1	CORRIENTES DE CAPITAL	0.00
4.2.2.3.2.2	PENSIONES Y JUBILACIONES	0.00
4.2.2.5	CORRIENTES DE CAPITAL	0.00
4.2.2.5.1	TRANSFERENCIAS DEL FONDO MEXICANO DEL PETRÓLEO PARA LA ESTABILIZACIÓN Y EL DESARROLLO	0.00
4.2.2.5.2		0.00
4.2.2.7	TOTAL	69,053,220.86

EA-02 OTROS INGRESOS:

Cuenta	Nombre de la Cuenta	Monto	Naturaleza
4.3	OTROS INGRESOS Y BENEFICIOS	11,249.17	
4.3.1	INGRESOS FINANCIEROS	11,249.13	
4.3.1.1	INTERESES GANADOS DE TÍTULOS, VALORES Y DEMÁS INSTRUMENTOS FINANCIEROS	11,249.13	
4.3.1.1.1	INTERNOS	0.00	
4.3.1.1.2	EXTERNOS	11,249.13	

MUNICIPIO DE TEHUACÁN PUEBLA

NOTAS AL ESTADO DE ACTIVIDADES

Al 31 de Enero de 2019

(Cifras en pesos)

4.3.1.9	OTROS INGRESOS FINANCIEROS	0.00	_____
4.3.1.9.1	INTERNOS	0.00	_____
4.3.1.9.2	EXTERNOS	0.00	_____
4.3.2	INCREMENTO POR VARIACIÓN DE INVENTARIOS	0.00	_____
4.3.2.1	INCREMENTO POR VARIACIÓN DE INVENTARIOS DE MERCANCIAS PARA VENTA	0.00	_____
4.3.2.2	INCREMENTO POR VARIACIÓN DE INVENTARIOS DE MERCANCIAS TERMINADAS	0.00	_____
4.3.2.3	INCREMENTO POR VARIACIÓN DE INVENTARIOS DE MERCANCIAS EN PROCESO DE ELABORACIÓN	0.00	_____
4.3.2.4	INCREMENTO POR VARIACIÓN DE INVENTARIOS DE MATERIAS PRIMAS, MATERIAL Y SUMINISTROS PARA PRODUCCIÓN	0.00	_____
4.3.2.5	INCREMENTO POR VARIACIÓN DE INVENTARIOS DE MATERIAS PRIMAS, MATERIALES Y SUMINISTROS DE CONSUMO	0.00	_____
4.3.3	DISMINUCIÓN DEL EXCESO DE ESTIMACIONES POR PÉRDIDA O DETERIORO U OBSOLESCENCIA	0.00	_____
4.3.3.1	DISMINUCIÓN DEL EXCESO DE ESTIMACIONES POR PÉRDIDA O DETERIORO U OBSOLESCENCIA	0.00	_____
4.3.4	DISMINUCIÓN DEL EXCESO DE PROVISIONES	0.00	_____
4.3.4.1	DISMINUCIÓN DEL EXCESO DE PROVISIONES	0.00	_____
4.3.9	OTROS INGRESOS Y BENEFICIOS VARIOS	0.04	_____
4.3.9.1	INGRESOS POR DONATIVOS	0.00	_____
4.3.9.2	BONIFICACIONES Y DESCUENTOS OBTENIDOS	0.00	_____
4.3.9.3	DIFERENCIAS POR TIPO DE CAMBIO A FAVOR	0.00	_____
4.3.9.4	DIFERENCIAS DE COTIZACIONES A FAVOR EN VALORES NEGOCIABLES	0.00	_____
4.3.9.5	RESULTADO POR POSICIÓN MONETARIA	0.00	_____
4.3.9.6	UTILIDADES POR PARTICIPACIÓN PATRIMONIAL	0.00	_____
4.3.9.7	DIFERENCIAS POR REESTRUCTURACIÓN DE DEUDA PÚBLICA A FAVOR	0.00	_____
4.3.9.9	OTROS INGRESOS Y BENEFICIOS VARIOS	0.04	_____
4.3.9.9.1	UTILIDAD POR VENTA DE BIENES PATRIMONIALES	0.04	_____
4.3.9.9.1.1	VENTA DE ACTIVOS FIJOS	0.00	_____
4.3.9.9.1.2	VENTA DE OBJETOS DE VALOR	0.00	_____
4.3.9.9.1.3	VENTA DE ACTIVOS NO PRODUCIDOS	0.00	_____
4.3.9.9.1.4	DIFERENCIAS EN CAMBIOS	0.04	_____
4.3.9.9.1.5	TIENDA DEL INTERIOR DEL CERESO	0.00	_____
4.3.9.9.2	RECUPERACIÓN DE INVERSIONES FINANCIERAS REALIZADAS CON FINES DE POLÍTICA	0.00	_____
4.3.9.9.2.1	VENTA DE ACCIONES Y PARTICIPACIONES DE CAPITAL ADQUIRIDAS CON FINES DE POLÍTICA	0.00	_____
4.3.9.9.2.2	VENTA DE OBLIGACIONES NEGOCIABLES ADQUIRIDAS CON FINES DE POLÍTICA	0.00	_____
4.3.9.9.3	RECUPERACIÓN DE INVERSIONES FINANCIERAS REALIZADAS CON FINES DE LIQUIDEZ	0.00	_____
4.3.9.9.3.1	VENTA DE ACCIONES Y PARTICIPACIONES DE CAPITAL	0.00	_____
4.3.9.9.3.1.1	INTERNOS	0.00	_____
4.3.9.9.3.1.2	EXTERNOS	0.00	_____
4.3.9.9.3.2	VENTA DE TÍTULOS Y VALORES REPRESENTATIVOS DE LA DEUDA	0.00	_____
4.3.9.9.3.3	VENTA DE OBLIGACIONES NEGOCIABLES	0.00	_____
	TOTAL	11,249.17	_____

EA-03 GASTOS:

<19 FEB 2019 08:43:15>

MUNICIPIO DE TEHUACÁN PUEBLA

NOTAS AL ESTADO DE ACTIVIDADES
Al 31 de Enero de 2019
(Cifras en pesos)

Cuenta	Nombre de la Cuenta	Monto	%
5.1	GASTOS DE FUNCIONAMIENTO	39,429,316.61	80.32
5.1.1	SERVICIOS PERSONALES	24,369,404.00	49.64
5.1.1.1	REMUNERACIONES AL PERSONAL DE CARÁCTER PERMANENTE	20,426,008.00	41.61
5.1.1.1.1	DIETAS	0.00	0.00
5.1.1.1.2	HABERES	0.00	0.00
5.1.1.1.3	SUELDOS BASE AL PERSONAL PERMANENTE	20,426,008.00	41.61
5.1.1.1.3.1	SUELDOS BASE AL PERSONAL DE BASE	0.00	0.00
5.1.1.1.3.2	SUELDOS BASE AL PERSONAL DE CONFIANZA	16,544,456.00	33.70
5.1.1.1.3.3	SUELDOS BASE AL PERSONAL SINDICALIZADO	3,881,552.00	7.91
5.1.1.1.4	REMUNERACIONES POR ADSCRIPCIÓN LABORAL EN EL EXTRANJERO	0.00	0.00
5.1.1.2	REMUNERACIONES AL PERSONAL DE CARÁCTER TRANSITORIO	1,658,919.00	3.38
5.1.1.2.1	HONORARIOS ASIMILABLES A SALARIOS	0.00	0.00
5.1.1.2.2	SUELDOS BASE AL PERSONAL EVENTUAL	1,658,919.00	3.38
5.1.1.2.3	RETRIBUCIONES POR SERVICIOS DE CARÁCTER SOCIAL	0.00	0.00
5.1.1.2.4	RETRIB. A LOS REPRESENT. DE LOS TRABAJADORES Y DE LOS PATRONES EN LA JUNTA DE CONCILIACIÓN Y ARBITR.	0.00	0.00
5.1.1.3	REMUNERACIONES ADICIONALES Y ESPECIALES	1,414,383.00	2.88
5.1.1.3.1	PRIMAS POR AÑOS DE SERVICIOS EFECTIVOS PRESTADOS	0.00	0.00
5.1.1.3.2	PRIMAS DE VACACIONES, DOMINICAL Y GRATIFICACIÓN DE FIN DE AÑO	370,904.00	0.76
5.1.1.3.2.1	PRIMAS DE VACACIONES Y DOMINICAL	362,706.30	0.74
5.1.1.3.2.2	GRATIFICACIÓN DE FIN DE AÑO	8,197.70	0.02
5.1.1.3.3	HORAS EXTRAORDINARIAS	1,043,479.00	2.13
5.1.1.3.4	COMPENSACIONES	0.00	0.00
5.1.1.3.5	SOBREHABERES	0.00	0.00
5.1.1.3.6	ASIGNACIONES DE TÉCNICO, DE MANDO, POR COMISIÓN, DE VUELO Y DE TÉCNICO ESPECIAL	0.00	0.00
5.1.1.3.7	HONORARIOS ESPECIALES	0.00	0.00
5.1.1.3.8	PARTICIPACIONES POR VIGILANCIA EN EL CUMPLIMIENTO DE LAS LEYES Y CUSTODIA DE VALORES	0.00	0.00
5.1.1.4	SEGURIDAD SOCIAL	0.00	0.00
5.1.1.4.1	APORTACIONES DE SEGURIDAD SOCIAL	0.00	0.00
5.1.1.4.2	APORTACIONES A FONDOS DE VIVIENDA	0.00	0.00
5.1.1.4.3	APORTACIONES AL SISTEMA PARA EL RETIRO	0.00	0.00
5.1.1.4.4	APORTACIONES PARA SEGUROS	0.00	0.00
5.1.1.5	OTRAS PRESTACIONES SOCIALES Y ECONÓMICAS	870,094.00	1.77
5.1.1.5.1	CUOTAS PARA EL FONDO DE AHORRO Y FONDO DE TRABAJO	0.00	0.00
5.1.1.5.2	INDEMNIZACIONES	294,570.00	0.60
5.1.1.5.3	PRESTACIONES Y HABERES DE RETIRO	0.00	0.00
5.1.1.5.4	PRESTACIONES CONTRACTUALES	0.00	0.00
5.1.1.5.5	APOYOS A LA CAPACITACIÓN DE LOS SERVIDORES PÚBLICOS	0.00	0.00
5.1.1.5.9	OTRAS PRESTACIONES SOCIALES Y ECONÓMICAS	575,524.00	1.17
5.1.1.6	PAGO DE ESTÍMULOS A SERVIDORES PÚBLICOS	0.00	0.00
5.1.1.6.1	ESTÍMULOS	0.00	0.00
5.1.1.6.2	RECOMPENSAS	0.00	0.00
5.1.1.7	PREVISIONES	0.00	0.00
5.1.2	MATERIALES Y SUMINISTROS	5,899,903.34	12.02

MUNICIPIO DE TEHUACÁN PUEBLA

NOTAS AL ESTADO DE ACTIVIDADES

Al 31 de Enero de 2019

(Cifras en pesos)

5.1.2.1	MATERIALES DE ADMINISTRACIÓN, EMISIÓN DE DOCUMENTOS Y ARTÍCULOS OFICIALES	1,284,872.85	2.62
5.1.2.1.1	MATERIALES, ÚTILES Y EQUIPOS MENORES DE OFICINA	30,292.54	0.06
5.1.2.1.2	MATERIALES Y ÚTILES DE IMPRESIÓN Y REPRODUCCIÓN	15,363.50	0.03
5.1.2.1.3	MATERIAL ESTADÍSTICO Y GEOGRÁFICO	0.00	0.00
5.1.2.1.4	MATERIALES, ÚTILES Y EQUIPOS MENORES DE TECNOLOGÍAS DE LA INFORMACIÓN Y COMUNICACIONES	788,302.83	1.61
5.1.2.1.5	MATERIAL IMPRESO E INFORMACIÓN DIGITAL	0.00	0.00
5.1.2.1.6	MATERIAL DE LIMPIEZA	165,526.20	0.34
5.1.2.1.7	MATERIALES Y ÚTILES DE ENSEÑANZA	1,902.78	0.00
5.1.2.1.8	MATERIALES PARA EL REGISTRO E IDENTIFICACIÓN DE BIENES Y PERSONAS	283,485.00	0.58
5.1.2.2	ALIMENTOS Y UTENSILIOS	1,992,060.25	4.06
5.1.2.2.1	PRODUCTOS ALIMENTICIOS PARA PERSONAS	1,974,865.71	4.02
5.1.2.2.2	PRODUCTOS ALIMENTICIOS PARA ANIMALES	7,800.00	0.02
5.1.2.2.3	UTENSILIOS PARA EL SERVICIO DE ALIMENTACIÓN	9,394.54	0.02
5.1.2.3	MATERIAS PRIMAS Y MATERIALES DE PRODUCCIÓN Y COMERCIALIZACIÓN	0.00	0.00
5.1.2.3.1	PRODUCTOS ALIMENTICIOS, AGROPECUARIOS Y FORESTALES ADQUIRIDOS COMO MATERIA PRIMA	0.00	0.00
5.1.2.3.2	INSUMOS TEXTILES ADQUIRIDOS COMO MATERIA PRIMA	0.00	0.00
5.1.2.3.3	PRODUCTOS DE PAPEL, CARTÓN E IMPRESOS ADQUIRIDOS COMO MATERIA PRIMA	0.00	0.00
5.1.2.3.4	COMBUSTIBLES, LUBRICANTES, ADITIVOS, CARBÓN Y SUS DERIVADOS ADQUIRIDOS COMO MATERIA PRIMA	0.00	0.00
5.1.2.3.5	PRODUCTOS QUÍMICOS, FARMACÉUTICOS Y DE LABORATORIO ADQUIRIDOS COMO MATERIA PRIMA	0.00	0.00
5.1.2.3.6	PRODUCTOS METÁLICOS Y A BASE DE MINERALES NO METÁLICOS ADQUIRIDOS COMO MATERIA PRIMA	0.00	0.00
5.1.2.3.7	PRODUCTOS DE CUERO, PIEL, PLÁSTICO Y HULE ADQUIRIDOS COMO MATERIA PRIMA	0.00	0.00
5.1.2.3.8	MERCANCÍAS ADQUIRIDAS PARA SU COMERCIALIZACIÓN	0.00	0.00
5.1.2.3.9	OTROS PRODUCTOS ADQUIRIDOS COMO MATERIA PRIMA	0.00	0.00
5.1.2.4	MATERIALES Y ARTÍCULOS DE CONSTRUCCIÓN Y DE REPARACIÓN	634,245.83	1.29
5.1.2.4.1	PRODUCTOS MINERALES NO METÁLICOS	0.00	0.00
5.1.2.4.2	CEMENTO Y PRODUCTOS DE CONCRETO	0.00	0.00
5.1.2.4.3	CAL, YESO Y PRODUCTOS DE YESO	0.00	0.00
5.1.2.4.4	MADERA Y PRODUCTOS DE MADERA	0.00	0.00
5.1.2.4.5	VIDRIO Y PRODUCTOS DE VIDRIO	0.00	0.00
5.1.2.4.6	MATERIAL ELÉCTRICO Y ELECTRÓNICO	9,956.60	0.02
5.1.2.4.7	ARTÍCULOS METÁLICOS PARA LA CONSTRUCCIÓN	8,942.93	0.02
5.1.2.4.8	MATERIALES COMPLEMENTARIOS	0.00	0.00
5.1.2.4.9	OTROS MATERIALES Y ARTÍCULOS DE CONSTRUCCIÓN Y REPARACIÓN	615,346.30	1.25
5.1.2.5	PRODUCTOS QUÍMICOS, FARMACÉUTICOS Y DE LABORATORIO	351,242.15	0.72
5.1.2.5.1	PRODUCTOS QUÍMICOS BÁSICOS	0.00	0.00

MUNICIPIO DE TEHUACÁN PUEBLA

NOTAS AL ESTADO DE ACTIVIDADES

Al 31 de Enero de 2019

(Cifras en pesos)

5.1.2.5.2	FERTILIZANTES, PESTICIDAS Y OTROS AGROQUÍMICOS	0.00	0.00
5.1.2.5.3	MEDICINAS Y PRODUCTOS FARMACÉUTICOS	188,587.85	0.38
5.1.2.5.4	MATERIALES, ACCESORIOS Y SUMINISTROS MÉDICOS	116,845.90	0.24
5.1.2.5.5	MATERIALES, ACCESORIOS Y SUMINISTROS DE LABORATORIO	0.00	0.00
5.1.2.5.6	FIBRAS SINTÉTICAS, HULES, PLÁSTICOS Y DERIVADOS	17,794.40	0.04
5.1.2.6	OTROS PRODUCTOS QUÍMICOS	28,014.00	0.06
5.1.2.6	COMBUSTIBLES, LUBRICANTES Y ADITIVOS	1,258,529.53	2.56
5.1.2.6.1	COMBUSTIBLES, LUBRICANTES Y ADITIVOS	1,258,529.53	2.56
5.1.2.6.1.1	COMBUSTIBLES	1,245,084.90	2.54
5.1.2.6.1.2	LUBRICANTES Y ADITIVOS	13,444.63	0.03
5.1.2.6.2	CARBÓN Y SUS DERIVADOS	0.00	0.00
5.1.2.7	VESTUARIO, BLANCOS, PRENDAS DE PROTECCIÓN Y ARTÍCULOS DEPORTIVOS	168,264.62	0.34
5.1.2.7.1	VESTUARIO Y UNIFORMES	150,599.55	0.31
5.1.2.7.2	PRENDAS DE SEGURIDAD Y PROTECCIÓN PERSONAL	5,215.02	0.01
5.1.2.7.3	ARTÍCULOS DEPORTIVOS	12,450.05	0.03
5.1.2.7.4	PRODUCTOS TEXTILES	0.00	0.00
5.1.2.7.5	BLANCOS Y OTROS PRODUCTOS TEXTILES, EXCEPTO PRENDAS DE VESTIR	0.00	0.00
5.1.2.8	MATERIALES Y SUMINISTROS PARA SEGURIDAD	0.00	0.00
5.1.2.8.1	SUSTANCIAS Y MATERIALES EXPLOSIVOS	0.00	0.00
5.1.2.8.2	MATERIALES DE SEGURIDAD PÚBLICA	0.00	0.00
5.1.2.8.3	PRENDAS DE PROTECCIÓN PARA SEGURIDAD PÚBLICA	0.00	0.00
5.1.2.9	HERRAMIENTAS, REFACCIONES Y ACCESORIOS MENORES	210,688.11	0.43
5.1.2.9.1	HERRAMIENTAS MENORES	78,635.09	0.16
5.1.2.9.2	REFACCIONES Y ACCESORIOS MENORES DE EDIFICIOS	4,210.80	0.01
5.1.2.9.3	REFACCIONES Y ACCESORIOS MENORES DE MOBILIARIO Y EQUIPO DE ADMINISTRACIÓN, EDUCACIONAL Y RECREATIVO	804.52	0.00
5.1.2.9.4	REFACCIONES Y ACCESORIOS MENORES DE EQUIPO DE CÓMPUTO Y TECNOLOGÍAS DE LA INFORMACIÓN	43,215.48	0.09
5.1.2.9.5	REFACCIONES Y ACCESORIOS MENORES DE EQUIPO E INSTRUMENTAL MÉDICO Y DE LABORATORIO	6,112.10	0.01
5.1.2.9.6	REFACCIONES Y ACCESORIOS MENORES DE EQUIPO DE TRANSPORTE	57,290.39	0.12
5.1.2.9.7	REFACCIONES Y ACCESORIOS MENORES DE EQUIPO DE DEFENSA Y SEGURIDAD	0.00	0.00
5.1.2.9.8	REFACCIONES Y ACCESORIOS MENORES DE MAQUINARIA Y OTROS EQUIPOS	20,419.73	0.04
5.1.2.9.9	REFACCIONES Y ACCESORIOS MENORES OTROS BIENES MUEBLES	0.00	0.00
5.1.3	SERVICIOS GENERALES	9,160,009.27	18.66
5.1.3.1	SERVICIOS BÁSICOS	158,955.17	0.32
5.1.3.1.1	ENERGÍA ELÉCTRICA	0.00	0.00
5.1.3.1.2	GAS	80,440.84	0.16
5.1.3.1.3	AGUA	0.00	0.00
5.1.3.1.4	TELEFONÍA TRADICIONAL	76,943.83	0.16
5.1.3.1.5	TELEFONÍA CELULAR	0.00	0.00

MUNICIPIO DE TEHUACÁN PUEBLA

NOTAS AL ESTADO DE ACTIVIDADES

Al 31 de Enero de 2019

(Cifras en pesos)

5.1.3.1.6	SERVICIOS DE TELECOMUNICACIONES Y SATÉLITES	0.00	0.00
5.1.3.1.7	SERVICIOS DE ACCESO DE INTERNET, REDES Y PROCESAMIENTO DE INFORMACIÓN	0.00	0.00
5.1.3.1.8	SERVICIOS POSTALES Y TELEGRÁFICOS	980.50	0.00
5.1.3.1.9	SERVICIOS INTEGRALES Y OTROS SERVICIOS	590.00	0.00
5.1.3.2	SERVICIOS DE ARRENDAMIENTO	441,785.75	0.90
5.1.3.2.1	ARRENDAMIENTO DE TERRENOS	0.00	0.00
5.1.3.2.2	ARRENDAMIENTO DE EDIFICIOS	0.00	0.00
5.1.3.2.3	ARRENDAMIENTO DE MOBILIARIO Y EQUIPO DE ADMINISTRACIÓN, EDUCACIONAL Y RECREATIVO	318,339.44	0.65
5.1.3.2.4	ARRENDAMIENTO DE EQUIPO E INSTRUMENTAL MÉDICO Y DE LABORATORIO	0.00	0.00
5.1.3.2.5	ARRENDAMIENTO DE EQUIPO DE TRANSPORTE	83,959.99	0.17
5.1.3.2.6	ARRENDAMIENTO DE MAQUINARIA, OTROS EQUIPOS Y HERRAMIENTAS	0.00	0.00
5.1.3.2.7	ARRENDAMIENTO DE ACTIVOS INTANGIBLES	0.00	0.00
5.1.3.2.8	ARRENDAMIENTO FINANCIERO	0.00	0.00
5.1.3.2.9	OTROS ARRENDAMIENTOS	39,486.32	0.08
5.1.3.3	SERVICIOS PROFESIONALES, CIENTÍFICOS Y TÉCNICOS Y OTROS SERVICIOS	2,090,388.95	4.26
5.1.3.3.1	SERVICIOS LEGALES, DE CONTABILIDAD, AUDITORÍA Y RELACIONADOS	375,180.76	0.76
5.1.3.3.2	SERVICIOS DE DISEÑO, ARQUITECTURA, INGENIERÍA Y ACTIVIDADES RELACIONADAS	1,856.00	0.00
5.1.3.3.3	SERVICIOS DE CONSULTORÍA ADMINISTRATIVA, PROCESOS, TÉCNICA Y EN TECNOLOGÍAS DE LA INFORMACIÓN	57,623.20	0.12
5.1.3.3.3.1	SERVICIOS DE INFORMÁTICA	57,623.20	0.12
5.1.3.3.4	SERVICIOS DE CAPACITACIÓN	182,116.00	0.37
5.1.3.3.5	SERVICIOS DE INVESTIGACIÓN CIENTÍFICA Y DESARROLLO	0.00	0.00
5.1.3.3.6	SERVICIOS DE APOYO ADMINISTRATIVO, FOTOCOPIADO E IMPRESIÓN	730,087.97	1.49
5.1.3.3.7	SERVICIOS DE PROTECCIÓN Y SEGURIDAD	0.00	0.00
5.1.3.3.8	SERVICIOS DE VIGILANCIA	0.00	0.00
5.1.3.3.9	SERVICIOS PROFESIONALES, CIENTÍFICOS Y TÉCNICOS INTEGRALES	743,525.02	1.51
5.1.3.4	SERVICIOS FINANCIEROS, BANCARIOS Y COMERCIALES	1,392.00	0.00
5.1.3.4.1	SERVICIOS FINANCIEROS Y BANCARIOS	0.00	0.00
5.1.3.4.2	SERVICIOS DE COBRANZA, INVESTIGACIÓN CREDITICIA Y SIMILAR	0.00	0.00
5.1.3.4.3	SERVICIOS DE RECAUDACIÓN, TRASLADO Y CUSTODIA DE VALORES	0.00	0.00
5.1.3.4.4	SEGUROS DE RESPONSABILIDAD PATRIMONIAL Y FIANZAS	0.00	0.00
5.1.3.4.5	SEGUROS DE BIENES PATRIMONIALES	0.00	0.00
5.1.3.4.6	ALMACENAJE, ENVASE Y EMBALAJE	0.00	0.00
5.1.3.4.7	FLETES Y MANIOBRAS	1,392.00	0.00
5.1.3.4.8	COMISIONES POR VENTAS	0.00	0.00
5.1.3.4.9	SERVICIOS FINANCIEROS, BANCARIOS Y COMERCIALES INTEGRALES	0.00	0.00
5.1.3.5	SERVICIOS DE INSTALACIÓN, REPARACIÓN, MANTENIMIENTO Y CONSERVACIÓN	2,709,986.49	5.52
5.1.3.5.1	CONSERVACIÓN Y MANTENIMIENTO MENOR DE INMUEBLES	4,529.80	0.01
5.1.3.5.2	INSTALACIÓN,	5,329.88	0.01

MUNICIPIO DE TEHUACÁN PUEBLA

NOTAS AL ESTADO DE ACTIVIDADES

Al 31 de Enero de 2019

(Cifras en pesos)

5.1.3.5.3	REPARACIÓN Y MANTENIMIENTO DE MOBILIARIO Y EQUIPO DE ADMÓN., EDUCACIONAL Y RECREACIÓN, INSTALACIÓN,	454.00	0.00
5.1.3.5.4	REPARACIÓN Y MANTENIMIENTO DE EQUIPO DE CÓMPUTO Y TECNOLOGÍAS DE LA INFORMACIÓN, INSTALACIÓN,	0.00	0.00
5.1.3.5.5	REPARACIÓN Y MANTENIMIENTO DE EQUIPO E INSTRUMENTAL MÉDICO Y DE LABORATORIO	44,606.48	0.09
5.1.3.5.6	REPARACIÓN Y MANTENIMIENTO DE EQUIPO DE TRANSPORTE	0.00	0.00
5.1.3.5.7	REPARACIÓN Y MANTENIMIENTO DE EQUIPO DE DEFENSA Y SEGURIDAD	26,377.22	0.05
5.1.3.5.8	INSTALACIÓN, REPARACIÓN Y MANTENIMIENTO DE MAQUINARIA, OTROS EQUIPOS Y HERRAMIENTA	2,616,435.68	5.33
5.1.3.5.9	SERVICIOS DE LIMPIEZA Y MANEJO DE DESECHOS	12,253.43	0.03
5.1.3.6	SERVICIOS DE JARDINERÍA Y FUMIGACIÓN	313,370.57	0.64
5.1.3.6.1	SERVICIOS DE COMUNICACIÓN SOCIAL Y PUBLICIDAD	313,370.57	0.64
5.1.3.6.2	DIFUSIÓN POR RADIO, TELEVISIÓN Y OTROS MEDIOS DE MENSAJES SOBRE PROGRAM. Y ACTIVID. GUBERNAMENTALES	0.00	0.00
5.1.3.6.3	DIFUSIÓN POR RADIO, TELEVISIÓN Y OTROS MEDIOS DE MENSAJES COMERC. PARA PROMO. LA VENTA DE BIE. O SERVICIOS DE CREATIVIDAD, PREPRODUCCIÓN Y PRODUCCIÓN DE PUBLICIDAD, EXCEPTO INTERNET	0.00	0.00
5.1.3.6.4	SERVICIOS DE REVELADO DE FOTOGRAFÍAS	0.00	0.00
5.1.3.6.5	SERVICIOS DE LA INDUSTRIA FÍLMICA, DEL SONIDO Y DEL VIDEO	0.00	0.00
5.1.3.6.6	SERVICIO DE CREACIÓN Y DIFUSIÓN DE CONTENIDO EXCLUSIVAMENTE A TRAVÉS DE INTERNET	0.00	0.00
5.1.3.6.9	OTROS SERVICIOS DE INFORMACIÓN	0.00	0.00
5.1.3.7	SERVICIOS DE TRASLADO Y VIÁTICOS	139,538.11	0.28
5.1.3.7.1	PASAJES AÉREOS	0.00	0.00
5.1.3.7.1.1	PASAJES AÉREOS NACIONALES	0.00	0.00
5.1.3.7.1.2	PASAJES AÉREOS INTERNACIONALES	0.00	0.00
5.1.3.7.2	PASAJES TERRESTRES	62,713.88	0.13
5.1.3.7.2.1	PASAJES TERRESTRES NACIONALES	62,713.88	0.13
5.1.3.7.2.2	PASAJES TERRESTRES INTERNACIONALES	0.00	0.00
5.1.3.7.3	PASAJES MARÍTIMOS, LACUSTRES Y FLUVIALES	0.00	0.00
5.1.3.7.4	AUTOTRANSPORTE	0.00	0.00
5.1.3.7.5	VIÁTICOS EN EL PAÍS	56,078.26	0.11
5.1.3.7.6	VIÁTICOS EN EL EXTRANJERO	0.00	0.00
5.1.3.7.7	GASTOS DE INSTALACIÓN Y TRASLADO DE MENAJE	0.00	0.00
5.1.3.7.8	SERVICIOS INTEGRALES DE TRASLADO Y VIÁTICOS	0.00	0.00
5.1.3.7.9	OTROS SERVICIOS DE TRASLADO Y HOSPEDAJE	20,745.97	0.04
5.1.3.8	SERVICIOS OFICIALES	2,402,520.70	4.89
5.1.3.8.1	GASTOS DE CEREMONIAL	0.00	0.00
5.1.3.8.2	GASTOS DE ORDEN SOCIAL Y CULTURAL	2,402,520.70	4.89
5.1.3.8.3	CONGRESOS Y CONVENCIONES	0.00	0.00
5.1.3.8.4	EXPOSICIONES	0.00	0.00
5.1.3.8.5	GASTOS DE REPRESENTACIÓN	0.00	0.00

MUNICIPIO DE TEHUACÁN PUEBLA

NOTAS AL ESTADO DE ACTIVIDADES

Al 31 de Enero de 2019

(Cifras en pesos)

5.1.3.9	OTROS SERVICIOS GENERALES	902,071.53	1.84
5.1.3.9.1	SERVICIOS FUNERARIOS Y DE CEMENTERIOS	0.00	0.00
5.1.3.9.2	IMPUESTOS Y DERECHOS	30,540.70	0.06
5.1.3.9.3	IMPUESTOS Y DERECHOS DE IMPORTACIÓN	0.00	0.00
5.1.3.9.4	SENTENCIAS Y RESOLUCIONES POR JUDICIALES AUTORIDAD COMPETENTE	0.00	0.00
5.1.3.9.5	PENAS, MULTAS, ACCESORIOS Y ACTUALIZACIONES	0.00	0.00
5.1.3.9.6	OTROS GASTOS POR RESPONSABILIDADES	0.00	0.00
5.1.3.9.8	IMPUESTO SOBRE NÓMINAS Y OTROS QUE SE DERIVEN DE UNA RELACIÓN LABORAL	871,530.83	1.78
5.1.3.9.9	OTROS SERVICIOS GENERALES	0.00	0.00
5.2	TRANSFERENCIAS, ASIGNACIONES, SUBSIDIOS Y OTRAS AYUDAS	9,659,169.83	19.68
5.2.1	TRANSFERENCIAS INTERNAS Y ASIGNACIONES AL SECTOR PÚBLICO	1,132,071.33	2.31
5.2.1.1	ASIGNACIONES AL SECTOR PÚBLICO	0.00	0.00
5.2.1.1.1	ASIGNACIONES PRESUPUESTARIAS AL PODER EJECUTIVO	0.00	0.00
5.2.1.1.2	ASIGNACIONES PRESUPUESTARIAS AL PODER LEGISLATIVO	0.00	0.00
5.2.1.1.3	ASIGNACIONES PRESUPUESTARIAS AL PODER JUDICIAL	0.00	0.00
5.2.1.1.4	ASIGNACIONES PRESUPUESTARIAS A ÓRGANOS AUTÓNOMOS	0.00	0.00
5.2.1.2	TRANSFERENCIAS INTERNAS AL SECTOR PÚBLICO	1,132,071.33	2.31
5.2.1.2.5	TRANSFERENCIAS OTORGADAS A ENTIDADES PARAESTATALES NO EMPRESARIALES Y NO FINANCIERAS	1,132,071.33	2.31
5.2.1.2.6	TRANSFERENCIAS INTERNAS OTORGADAS A ENTIDADES PARAESTATALES EMPRESARIALES Y NO FINANCIERAS	0.00	0.00
5.2.1.2.7	TRANSFERENCIAS INTERNAS OTORGADAS A FIDEICOMISOS PÚBLICOS EMPRESARIALES Y NO FINANCIERAS	0.00	0.00
5.2.1.2.8	TRANSFERENCIAS INTERNAS OTORGADAS A INSTITUCIONES PARAESTATALES PÚBLICAS FINANCIERAS	0.00	0.00
5.2.1.2.9	TRANSFERENCIAS INTERNAS OTORGADAS A FIDEICOMISOS PÚBLICOS FINANCIEROS	0.00	0.00
5.2.2	TRANSFERENCIAS AL RESTO DEL SECTOR PÚBLICO	0.00	0.00
5.2.2.1	TRANSFERENCIAS A ENTIDADES PARAESTATALES	0.00	0.00
5.2.2.1.1	TRANSFERENCIAS OTORGADAS A ENTIDADES PARAESTATALES NO EMPRESARIALES Y NO FINANCIERAS	0.00	0.00
5.2.2.1.2	TRANSFERENCIAS OTORGADAS PARA ENTIDADES PARAESTATALES EMPRESARIALES Y NO FINANCIERAS	0.00	0.00
5.2.2.1.3	TRANSFERENCIAS OTORGADAS PARA INSTITUCIONES PARAESTATALES PÚBLICAS FINANCIERAS	0.00	0.00
5.2.2.2	TRANSFERENCIAS A ENTIDADES FEDERATIVAS Y MUNICIPIOS	0.00	0.00
5.2.2.2.4	TRANSFERENCIAS OTORGADAS A ENTIDADES FEDERATIVAS Y MUNICIPIOS	0.00	0.00
5.2.2.2.4.1	A ENTIDADES FEDERATIVAS	0.00	0.00

MUNICIPIO DE TEHUACÁN PUEBLA

NOTAS AL ESTADO DE ACTIVIDADES

Al 31 de Enero de 2019

(Cifras en pesos)

5.2.2.2.4.2	A MUNICIPIOS	0.00	0.00
5.2.2.2.5	TRANSFERENCIAS A FIDEICOMISOS DE ENTIDADES FEDERATIVAS Y MUNICIPIOS	0.00	0.00
5.2.3	SUBSIDIOS Y SUBVENCIONES	0.00	0.00
5.2.3.1	SUBSIDIOS	0.00	0.00
5.2.3.1.1	SUBSIDIOS A LA PRODUCCIÓN	0.00	0.00
5.2.3.1.1.1	A ENTIDADES EMPRESARIALES NO FINANCIERAS DEL SECTOR PRIVADO	0.00	0.00
5.2.3.1.1.2	A ENTIDADES EMPRESARIALES NO FINANCIERAS DEL SECTOR PÚBLICO	0.00	0.00
5.2.3.1.2	SUBSIDIOS A LA DISTRIBUCIÓN	0.00	0.00
5.2.3.1.2.1	A ENTIDADES EMPRESARIALES NO FINANCIERAS DEL SECTOR PRIVADO	0.00	0.00
5.2.3.1.2.2	A ENTIDADES EMPRESARIALES NO FINANCIERAS DEL SECTOR PÚBLICO	0.00	0.00
5.2.3.1.3	SUBSIDIOS A LA INVERSIÓN	0.00	0.00
5.2.3.1.3.1	A ENTIDADES EMPRESARIALES NO FINANCIERAS DEL SECTOR PRIVADO	0.00	0.00
5.2.3.1.3.2	A ENTIDADES EMPRESARIALES NO FINANCIERAS DEL SECTOR PÚBLICO	0.00	0.00
5.2.3.1.4	SUBSIDIOS A LA PRESTACIÓN DE SERVICIOS PÚBLICOS	0.00	0.00
5.2.3.1.4.1	A ENTIDADES EMPRESARIALES NO FINANCIERAS DEL SECTOR PRIVADO	0.00	0.00
5.2.3.1.4.2	A ENTIDADES EMPRESARIALES NO FINANCIERAS DEL SECTOR PÚBLICO	0.00	0.00
5.2.3.1.5	SUBSIDIOS PARA CUBRIR DIFERENCIALES DE TASA DE INTERÉS	0.00	0.00
5.2.3.1.5.1	A ENTIDADES EMPRESARIALES FINANCIERAS DEL SECTOR PRIVADO	0.00	0.00
5.2.3.1.5.2	A ENTIDADES EMPRESARIALES FINANCIERAS DEL SECTOR PÚBLICO	0.00	0.00
5.2.3.1.6	SUBSIDIOS A LA VIVIENDA	0.00	0.00
5.2.3.1.6.1	A ENTIDADES EMPRESARIALES NO FINANCIERAS DEL SECTOR PRIVADO	0.00	0.00
5.2.3.1.6.2	A ENTIDADES EMPRESARIALES NO FINANCIERAS DEL SECTOR PÚBLICO	0.00	0.00
5.2.3.1.8	SUBSIDIOS A ENTIDADES FEDERATIVAS Y MUNICIPIOS	0.00	0.00
5.2.3.1.9	OTROS SUBSIDIOS	0.00	0.00
5.2.3.2	SUBVENCIONES	0.00	0.00
5.2.3.2.7	SUBVENCIONES AL CONSUMO	0.00	0.00
5.2.4	AYUDAS SOCIALES	7,566,847.50	15.41
5.2.4.1	AYUDAS SOCIALES A PERSONAS	7,566,847.50	15.41
5.2.4.2	BECAS	0.00	0.00
5.2.4.3	AYUDAS SOCIALES A INSTITUCIONES	0.00	0.00
5.2.4.3.3	AYUDAS SOCIALES A INSTITUCIONES DE ENSEÑANZA	0.00	0.00
5.2.4.3.4	AYUDAS SOCIALES A ACTIVIDADES CIENTÍFICAS O ACADÉMICAS	0.00	0.00
5.2.4.3.5	AYUDAS SOCIALES A INSTITUCIONES SIN FINES DE LUCRO	0.00	0.00
5.2.4.3.6	AYUDAS SOCIALES A COOPERATIVAS	0.00	0.00
5.2.4.3.7	AYUDAS SOCIALES A ENTIDADES DE INTERÉS PÚBLICO	0.00	0.00
5.2.4.4	AYUDAS SOCIALES POR DESASTRES NATURALES Y OTROS SINIESTROS	0.00	0.00
5.2.5	PENSIONES Y JUBILACIONES	960,251.00	1.96

MUNICIPIO DE TEHUACÁN PUEBLA

NOTAS AL ESTADO DE ACTIVIDADES

Al 31 de Enero de 2019

(Cifras en pesos)

5.2.5.1	PENSIONES	392,989.00	0.80
5.2.5.2	JUBILACIONES	474,040.00	0.97
5.2.5.9	OTRAS PENSIONES Y JUBILACIONES	93,222.00	0.19
5.2.6	TRANSFERENCIAS A FIDEICOMISOS, MANDATOS Y CONTRATOS ANÁLOGOS	0.00	0.00
5.2.6.1	TRANSFERENCIAS A FIDEICOMISOS, MANDATOS Y CONTRATOS ANÁLOGOS AL GOBIERNO	0.00	0.00
5.2.6.1.1	EJECUTIVO	0.00	0.00
5.2.6.1.2	LEGISLATIVO	0.00	0.00
5.2.6.1.3	JUDICIAL	0.00	0.00
5.2.6.2	TRANSFERENCIAS A FIDEICOMISOS, MANDATOS Y CONTRATOS ANÁLOGOS A ENTIDADES PARAESTATALES	0.00	0.00
5.2.6.2.1	NO EMPRESARIALES Y NO FINANCIERAS	0.00	0.00
5.2.6.2.2	EMPRESARIALES Y NO FINANCIERAS	0.00	0.00
5.2.6.3	TRANSFERENCIAS A FIDEICOMISOS DE INSTITUCIONES PÚBLICAS FINANCIERAS	0.00	0.00
5.2.7	TRANSFERENCIAS A LA SEGURIDAD SOCIAL	0.00	0.00
5.2.7.1	TRANSFERENCIAS POR OBLIGACIONES DE LEY	0.00	0.00
5.2.8	DONATIVOS	0.00	0.00
5.2.8.1	DONATIVOS A INSTITUCIONES SIN FINES DE LUCRO	0.00	0.00
5.2.8.2	DONATIVOS A ENTIDADES FEDERATIVAS Y MUNICIPIOS	0.00	0.00
5.2.8.3	DONATIVOS A FIDEICOMISOS, MANDATOS Y CONTRATOS ANÁLOGOS PRIVADOS	0.00	0.00
5.2.8.4	DONATIVOS A FIDEICOMISOS, MANDATOS Y CONTRATOS ANÁLOGOS ESTATALES	0.00	0.00
5.2.8.5	DONATIVOS INTERNACIONALES	0.00	0.00
5.2.9	TRANSFERENCIAS AL EXTERIOR	0.00	0.00
5.2.9.1	TRANSFERENCIAS AL EXTERIOR A GOBIERNOS EXTRANJEROS Y ORGANISMOS INTERNACIONALES	0.00	0.00
5.2.9.1.1	TRANSFERENCIAS A GOBIERNOS EXTRANJEROS	0.00	0.00
5.2.9.1.2	TRANSFERENCIAS PARA ORGANISMOS INTERNACIONALES	0.00	0.00
5.2.9.2	TRANSFERENCIAS AL SECTOR PRIVADO EXTERNO	0.00	0.00
5.3	PARTICIPACIONES Y APORTACIONES	0.00	0.00
5.3.1	PARTICIPACIONES	0.00	0.00
5.3.1.1	PARTICIPACIONES DE LA FEDERACIÓN A ENTIDADES FEDERATIVAS Y MUNICIPIOS	0.00	0.00
5.3.1.1.1	FONDO GENERAL DE PARTICIPACIONES	0.00	0.00
5.3.1.1.2	FONDO DE FOMENTO MUNICIPAL	0.00	0.00
5.3.1.1.4	OTROS CONCEPTOS PARTICIPABLES DE LA FEDERACIÓN A ENTIDADES FEDERATIVAS	0.00	0.00
5.3.1.1.5	OTROS CONCEPTOS PARTICIPABLES DE LA FEDERACIÓN A MUNICIPIOS	0.00	0.00
5.3.1.1.6	CONVENIOS DE COLABORACIÓN ADMINISTRATIVA	0.00	0.00
5.3.1.2	PARTICIPACIONES DE LAS ENTIDADES FEDERATIVAS A LOS MUNICIPIOS	0.00	0.00
5.3.2	APORTACIONES	0.00	0.00
5.3.2.1	APORTACIONES DE LA FEDERACIÓN A ENTIDADES FEDERATIVAS Y MUNICIPIOS	0.00	0.00
5.3.2.1.1	APORTACIONES DE LA FEDERACIÓN A LAS ENTIDADES FEDERATIVAS	0.00	0.00
5.3.2.1.2	APORTACIONES DE LA FEDERACIÓN A MUNICIPIOS	0.00	0.00
5.3.2.1.4	APORTACIONES PREVISTAS EN LEYES Y DECRETOS AL SISTEMA DE PROTECCIÓN SOCIAL	0.00	0.00

MUNICIPIO DE TEHUACÁN PUEBLA

NOTAS AL ESTADO DE ACTIVIDADES
Al 31 de Enero de 2019
(Cifras en pesos)

5.3.2.1.5	APORTACIONES PREVISTAS EN LEYES Y DECRETOS COMPENSATORIAS A ENTIDADES FEDERATIVAS Y MUNICIPIOS	0.00	0.00
5.3.2.2	APORTACIONES DE LAS ENTIDADES FEDERATIVAS A LOS MUNICIPIOS	0.00	0.00
5.3.3	CONVENIOS	0.00	0.00
5.3.3.1	CONVENIOS DE REASIGNACIÓN	0.00	0.00
5.3.3.2	CONVENIOS DE DESCENTRALIZACIÓN Y OTROS	0.00	0.00
5.3.3.2.2	CONVENIOS DE DESCENTRALIZACIÓN	0.00	0.00
5.3.3.2.3	OTROS CONVENIOS	0.00	0.00
5.4	INTERESES, COMISIONES Y OTROS GASTOS DE LA DEUDA PÚBLICA	0.00	0.00
5.4.1	INTERESES DE LA DEUDA PÚBLICA	0.00	0.00
5.4.1.1	INTERESES DE LA DEUDA PÚBLICA INTERNA	0.00	0.00
5.4.1.1.1	INTERESES DE LA DEUDA INTERNA CON INSTITUCIONES DE CRÉDITO	0.00	0.00
5.4.1.1.2	INTERESES DERIVADOS DE LA COLOCACIÓN DE TÍTULOS Y VALORES	0.00	0.00
5.4.1.1.3	INTERESES POR ARRENDAMIENTOS FINANCIEROS NACIONALES	0.00	0.00
5.4.1.2	INTERESES DE LA DEUDA PÚBLICA EXTERNA	0.00	0.00
5.4.1.2.4	INTERESES DE LA DEUDA EXTERNA CON INSTITUCIONES DE CRÉDITO	0.00	0.00
5.4.1.2.5	INTERESES DE LA DEUDA DE ORGANISMOS FINANCIEROS INTERNACIONALES	0.00	0.00
5.4.1.2.6	INTERESES DE LA DEUDA BILATERAL	0.00	0.00
5.4.1.2.7	INTERESES DERIVADOS DE LA COLOCACIÓN DE TÍTULOS Y VALORES EN EL EXTERIOR	0.00	0.00
5.4.1.2.8	INTERESES POR ARRENDAMIENTOS FINANCIEROS INTERNACIONALES	0.00	0.00
5.4.2	COMISIONES DE LA DEUDA PÚBLICA	0.00	0.00
5.4.2.1	COMISIONES DE LA DEUDA PÚBLICA INTERNA	0.00	0.00
5.4.2.2	COMISIONES DE LA DEUDA PÚBLICA EXTERNA	0.00	0.00
5.4.3	GASTOS DE LA DEUDA PÚBLICA	0.00	0.00
5.4.3.1	GASTOS DE LA DEUDA PÚBLICA INTERNA	0.00	0.00
5.4.3.2	GASTOS DE LA DEUDA PÚBLICA EXTERNA	0.00	0.00
5.4.4	COSTO POR COBERTURAS	0.00	0.00
5.4.4.1	COSTO POR COBERTURAS	0.00	0.00
5.4.4.1.1	COSTOS POR COBERTURA DE LA DEUDA PÚBLICA INTERNA	0.00	0.00
5.4.4.1.2	COSTOS POR COBERTURA DE LA DEUDA PÚBLICA EXTERNA	0.00	0.00
5.4.5	APOYOS FINANCIEROS	0.00	0.00
5.4.5.1	APOYOS FINANCIEROS A INTERMEDIARIOS	0.00	0.00
5.4.5.2	APOYO FINANCIEROS A AHORRADORES Y DEUDORES DEL SISTEMA FINANCIERO NACIONAL	0.00	0.00
5.5	OTROS GASTOS Y PÉRDIDAS EXTRAORDINARIAS	0.00	0.00
5.5.1	ESTIMACIONES, DEPRECIACIONES, DETERIOROS, OBSOLESCENCIAS Y AMORTIZACIONES	0.00	0.00
5.5.1.1	ESTIMACIONES POR PÉRDIDAS O DETERIOROS DE ACTIVOS CIRCULANTES	0.00	0.00
5.5.1.2	ESTIMACIONES POR PÉRDIDAS O DETERIOROS DE ACTIVOS NO CIRCULANTES	0.00	0.00
5.5.1.3	DEPRECIACIÓN DE BIENES INMUEBLES	0.00	0.00
5.5.1.4	DEPRECIACIÓN DE INFRAESTRUCTURA	0.00	0.00
5.5.1.5	DEPRECIACIÓN DE BIENES MUEBLES	0.00	0.00
5.5.1.6	DETERIORO DE LOS ACTIVOS BIOLÓGICOS	0.00	0.00

MUNICIPIO DE TEHUACÁN PUEBLA

NOTAS AL ESTADO DE ACTIVIDADES

Al 31 de Enero de 2019

(Cifras en pesos)

5.5.1.7	AMORTIZACIÓN DE ACTIVOS INTANGIBLES	0.00	0.00
5.5.1.8	DISMINUCIÓN DE BIENES POR PÉRDIDA, OBSOLESCENCIA Y DETERIORO	0.00	0.00
5.5.2	PROVISIONES	0.00	0.00
5.5.2.1	PROVISIONES DE PASIVOS A CORTO PLAZO	0.00	0.00
5.5.2.2	PROVISIONES DE PASIVOS A LARGO PLAZO	0.00	0.00
5.5.3	DISMINUCIONES DE INVENTARIOS	0.00	0.00
5.5.3.1	DISMINUCIONES DE INVENTARIOS DE MERCANCÍAS PARA VENTA	0.00	0.00
5.5.3.2	DISMINUCIONES DE INVENTARIOS DE MERCANCÍAS TERMINADAS	0.00	0.00
5.5.3.3	DISMINUCIONES DE INVENTARIOS DE MERCANCÍAS EN PROCESO DE ELABORACIÓN	0.00	0.00
5.5.3.4	DISMINUCIONES DE INVENTARIOS DE MATERIAS PRIMAS, MATERIALES Y SUMINISTROS PARA PRODUCCIÓN	0.00	0.00
5.5.3.5	DISMINUCIONES DE ALMACÉN DE MATERIALES Y SUMINISTROS DE CONSUMO	0.00	0.00
5.5.4	AUMENTO POR INSUFICIENCIA DE ESTIMACIONES POR PÉRDIDA O DETERIORO U OBSOLESCENCIA	0.00	0.00
5.5.4.1	AUMENTO POR INSUFICIENCIA DE ESTIMACIONES POR PÉRDIDA O DETERIORO U OBSOLESCENCIA	0.00	0.00
5.5.5	AUMENTO POR INSUFICIENCIA DE PROVISIONES	0.00	0.00
5.5.5.1	AUMENTO POR INSUFICIENCIA DE PROVISIONES	0.00	0.00
5.5.9	OTROS GASTOS	0.00	0.00
5.5.9.1	GASTOS DE EJERCICIOS ANTERIORES	0.00	0.00
5.5.9.2	PÉRDIDAS POR RESPONSABILIDADES	0.00	0.00
5.5.9.3	BONIFICACIONES Y DESCUENTOS OTORGADOS	0.00	0.00
5.5.9.3.1	DESCUENTOS DE PREDIAL	0.00	0.00
5.5.9.4	DIFERENCIAS POR TIPO DE CAMBIO NEGATIVAS	0.00	0.00
5.5.9.5	DIFERENCIAS DE COTIZACIONES NEGATIVAS EN VALORES NEGOCIABLES	0.00	0.00
5.5.9.6	RESULTADO POR POSICIÓN MONETARIA	0.00	0.00
5.5.9.7	PÉRDIDAS POR PARTICIPACIÓN PATRIMONIAL	0.00	0.00
5.5.9.8	DIFERENCIAS POR REESTRUCTURACIÓN DE DEUDA PÚBLICA NEGATIVAS	0.00	0.00
5.5.9.9	OTROS GASTOS VARIOS	0.00	0.00
5.5.9.9.1	DIVIDENDOS Y RETIROS DE LAS CUASISOCIEDADES	0.00	0.00
5.6	INVERSIÓN PÚBLICA	0.00	0.00
5.6.1	INVERSIÓN PÚBLICA NO CAPITALIZABLE	0.00	0.00
5.6.1.1	CONSTRUCCIÓN EN BIENES NO CAPITALIZABLE	0.00	0.00
5.6.1.1.1	EDIFICACIÓN HABITACIONAL	0.00	0.00
5.6.1.1.2	EDIFICACIÓN NO HABITACIONAL	0.00	0.00
5.6.1.1.3	CONST. DE OBRAS PARA EL ABASTECIMIENTO DE AGUA, ELECTRICIDAD Y TELECOMUNICACIONES	0.00	0.00
5.6.1.1.4	DIVISIÓN DE TERRENOS Y CONSTRUCCIÓN DE OBRAS DE URBANIZACIÓN	0.00	0.00
5.6.1.1.5	CONSTRUCCIÓN DE VÍAS DE COMUNICACIÓN	0.00	0.00
5.6.1.1.6	OTRAS CONSTRUCCIONES DE INGENIERÍA CIVIL U OBRA PESADA	0.00	0.00
5.6.1.1.7	INSTALACIONES Y EQUIPOS EN CONSTRUCCIONES	0.00	0.00
5.6.1.1.9	TRABAJOS DE ACABADOS EN EDIFICACIONES Y OTROS TRABAJOS ESPECIALIZADOS	0.00	0.00

MUNICIPIO DE TEHUACÁN PUEBLA

NOTAS AL ESTADO DE ACTIVIDADES
Al 31 de Enero de 2019
(Cifras en pesos)

TOTAL

49,088,486.44 100.00

Bajo protesta de decir verdad declaramos que los Estados Financieros y sus notas son razonablemente correctos y son responsabilidad del emisor.

LIC. FELIPE DE JESUS PATJANE MARTINEZ
PRESIDENTE MUNICIPAL

LIC. LUIS ANDRES SALGADO ARRIOLA
SECRETARIO GENERAL


LIC. ANDRES ESCOBEDO CALDERÓN
TESORERO MUNICIPAL



SECRETARÍA
DEL
HONORABLE
AYUNTAMIENTO
DE TEHUACÁN
TEHUACÁN
GOBIERNO D LA CIUDAD
2018 - 2021



SECRETARÍA
MUNICIPAL
DE TEHUACÁN
2018-2021



MUNICIPIO DE TEHUACÁN PUEBLA

NOTAS AL ESTADO DE VARIACIÓN EN LA HACIENDA PÚBLICA/PATRIMONIO
Al 31 de Enero de 2019
(Cifras en pesos)


VPH-01 PATRIMONIO CONTRIBUIDO:

Cuenta	Nombre de la Cuenta	Saldo Inicial	Variación	Saldo Final	Tipo	Naturaleza
3.1.1	APORTACIONES	898,525,785.20	0.00	898,525,785.20		
3.1.2	DONACIONES DE CAPITAL	871,920.00	3,528,266.41	4,400,186.41		
3.1.3	ACTUALIZACIÓN DE LA HACIENDA PÚBLICA/PATRIMONIO	0.00	0.00	0.00		
	TOTAL	899,397,705.20	3,528,266.41	902,925,971.61		

VPH-02 PATRIMONIO GENERADO:

Cuenta	Nombre de la Cuenta	Saldo Inicial	Variación	Saldo Final	Procedencia
3.2.1	RESULTADOS DEL EJERCICIO (AHORRO / DESAHORRO)	-32,649,554.03	52,625,537.62	19,975,983.59	
3.2.2	RESULTADOS DE EJERCICIOS ANTERIORES	41,001,593.48	-32,649,554.03	8,352,039.45	
3.2.3	REVALÚOS	0.00	0.00	0.00	
3.2.3.1	REVALÚO DE BIENES INMUEBLES	0.00	0.00	0.00	
3.2.3.2	REVALÚO DE BIENES MUEBLES	0.00	0.00	0.00	
3.2.3.3	REVALÚO DE BIENES INTANGIBLES	0.00	0.00	0.00	
3.2.3.9	OTROS REVALÚOS	0.00	0.00	0.00	
3.2.4	RESERVAS	0.00	0.00	0.00	
3.2.4.1	RESERVAS DE PATRIMONIO	0.00	0.00	0.00	
3.2.4.2	RESERVAS TERRITORIALES	0.00	0.00	0.00	
3.2.4.3	RESERVAS POR CONTINGENCIAS	0.00	0.00	0.00	
3.2.5	RECTIFICACIONES DE RESULTADOS DE EJERCICIOS ANTERIORES	-303,112,720.21	-461,016.98	-303,573,737.19	
3.2.5.1	CAMBIOS EN POLÍTICAS CONTABLES	-296,278.71	-461,016.98	-757,295.69	
3.2.5.2	CAMBIOS POR ERRORES CONTABLES	-302,816,441.50	0.00	-302,816,441.50	
	TOTAL	-294,760,680.76	19,514,966.61	-275,245,714.15	

Bajo protesta de decir verdad declaramos que los Estados Financieros y sus notas, son razonablemente correctos y son responsabilidad del emisor.



TEHUACÁN
GOBIERNO DE LA CIUDAD
2018-2021
PRESENCIA
RENACE CON TODOS

LIC. ANDRES ESCOBEDO CALDERÓN
TESORERO MUNICIPAL

TESORERÍA
MUNICIPAL
DE TEHUACÁN
2018-2021



SECRETARÍA
DEL
HONORABLE
AYUNTAMIENTO
DE TEHUACÁN
TEHUACÁN
GOBIERNO DE LA CIUDAD
2018-2021

MUNICIPIO DE TEHUACÁN PUEBLA

NOTAS AL ESTADO DE FLUJOS DE EFECTIVO
Al 31 de Enero de 2019
(Cifras en pesos)

EFE-01 FLUJO DE EFECTIVO:		Monto	2018
Cuenta	Nombre de la Cuenta		
		101,086.52	700.00
1.1.1.1	EFECTIVO		
1.1.1.2	BANCOS/TESORERÍA	8,683,565.48	7,099,677.52
1.1.1.3	BANCOS/DEPENDENCIAS Y OTROS	0.00	0.00
1.1.1.4	INVERSIONES TEMPORALES (HASTA 3 MESES)	0.00	0.00
1.1.1.5	FONDOS CON AFECTACIÓN ESPECÍFICA	0.00	0.00
1.1.1.6	DEPÓSITOS DE FONDOS DE TERCEROS EN GARANTÍA Y/O ADMINISTRACIÓN	5,054,301.37	5,054,301.37
1.1.1.9	OTROS EFECTIVOS Y EQUIVALENTES	0.00	0.00
1.1.1	TOTAL	13,838,953.37	12,154,678.89

EFE-02 ADQUISICIÓN BIENES MUEBLES E INMUEBLES:		Monto	Subsidio
Cuenta	Nombre de la Cuenta		
1.2.3	BIENES INMUEBLES, INFRAESTRUCTURA Y CONSTRUCCIONES EN PROCESO	0.00	
1.2.3.1	TERRENOS	0.00	
1.2.3.2	VIVIENDAS	0.00	
1.2.3.3	EDIFICIOS NO HABITACIONALES	0.00	
1.2.3.4	INFRAESTRUCTURA	0.00	
1.2.3.5	CONSTRUCCIONES EN PROCESO EN BIENES DE DOMINIO PÚBLICO	0.00	
1.2.3.6	CONSTRUCCIONES EN PROCESO EN BIENES PROPIOS	0.00	
1.2.3.9	OTROS BIENES INMUEBLES	0.00	
1.2.4	BIENES MUEBLES	313,554.70	
1.2.4.1	MOBILIARIO Y EQUIPO DE ADMINISTRACIÓN	236,244.18	
1.2.4.2	MOBILIARIO Y EQUIPO EDUCACIONAL Y RECREATIVO	77,310.52	
1.2.4.3	EQUIPO E INSTRUMENTAL MÉDICO Y DE LABORATORIO	0.00	
1.2.4.4	VEHÍCULOS Y EQUIPO DE TRANSPORTE	0.00	
1.2.4.5	EQUIPO DE DEFENSA Y SEGURIDAD	0.00	
1.2.4.6	MAQUINARIA, OTROS EQUIPOS Y HERRAMIENTAS	0.00	
1.2.4.7	COLECCIONES, OBRAS DE ARTE Y OBJETOS VALIOSOS	0.00	
1.2.4.8	ACTIVOS BIOLÓGICOS	0.00	
1.2.5	ACTIVOS INTANGIBLES	0.00	
1.2.5.1	SOFTWARE	0.00	
1.2.5.2	PATENTES, MARCAS Y DERECHOS	0.00	
1.2.5.3	CONCESIONES Y FRANQUICIAS	0.00	
1.2.5.4	LICENCIAS	0.00	
1.2.5.9	OTROS ACTIVOS INTANGIBLES	0.00	
	TOTAL	313,554.70	

EFE-03 CONCILIACIÓN DEL FLUJO DE EFECTIVO:		Monto	2018
Cuenta	Nombre de la Cuenta		
5.4	FLUJO NETO DE EFECTIVO DE LAS ACTIVIDADES DE OPERACIÓN MENOS MOVIMIENTOS DE PARTIDAS (O RUBROS) QUE NO AFECTAN AL EFECTIVO	19,975,983.59	278,110,696.11
5.5	OTROS GASTOS Y PÉRDIDAS EXTRAORDINARIAS	0.00	14,315,615.47
5.5.1	ESTIMACIONES, DEPRECIACIONES, DETERIOROS, OBSOLESCENCIAS Y AMORTIZACIONES	0.00	14,315,615.47
5.5.1.1	ESTIMACIONES POR PÉRDIDAS O DETERIOROS	0.00	0.00

MUNICIPIO DE TEHUACÁN PUEBLA

NOTAS AL ESTADO DE FLUJOS DE EFECTIVO
Al 31 de Enero de 2019
(Cifras en pesos)

5.5.1.2	DE ACTIVOS CIRCULANTES ESTIMACIONES POR PÉRDIDAS O DETERIOROS DE ACTIVOS NO CIRCULANTES	0.00	0.00
5.5.1.3	DEPRECIACIÓN DE BIENES INMUEBLES	0.00	3,775,142.44
5.5.1.4	DEPRECIACIÓN DE INFRAESTRUCTURA	0.00	0.00
5.5.1.5	DEPRECIACIÓN DE BIENES MUEBLES	0.00	6,072,296.42
5.5.1.6	DETERIORO DE LOS ACTIVOS BIOLÓGICOS	0.00	0.00
5.5.1.7	AMORTIZACIÓN DE ACTIVOS INTANGIBLES	0.00	0.00
5.5.1.8	DISMINUCIÓN DE BIENES POR PÉRDIDA, OBSOLESCENCIA Y DETERIORO	0.00	4,468,176.61
5.5.2	PROVISIONES	0.00	0.00
5.5.2.1	PROVISIONES DE PASIVOS A CORTO PLAZO	0.00	0.00
5.5.2.2	PROVISIONES DE PASIVOS A LARGO PLAZO	0.00	0.00
5.5.3	DISMINUCIONES DE INVENTARIOS	0.00	0.00
5.5.3.1	DISMINUCIONES DE INVENTARIOS DE MERCANCÍAS PARA VENTA	0.00	0.00
5.5.3.2	DISMINUCIONES DE INVENTARIOS DE MERCANCÍAS TERMINADAS	0.00	0.00
5.5.3.3	DISMINUCIONES DE INVENTARIOS DE MERCANCÍAS EN PROCESO DE ELABORACIÓN	0.00	0.00
5.5.3.4	DISMINUCIONES DE INVENTARIOS DE MATERIAS PRIMAS, MATERIALES Y SUMINISTROS PARA PRODUCCIÓN	0.00	0.00
5.5.3.5	DISMINUCIONES DE ALMACÉN DE MATERIALES Y SUMINISTROS DE CONSUMO	0.00	0.00
5.5.4	AUMENTO POR INSUFICIENCIA DE ESTIMACIONES POR PÉRDIDA O DETERIORO U OBSOLESCENCIA	0.00	0.00
5.5.4.1	AUMENTO POR INSUFICIENCIA DE ESTIMACIONES POR PÉRDIDA O DETERIORO U OBSOLESCENCIA	0.00	0.00
5.5.5	AUMENTO POR INSUFICIENCIA DE PROVISIONES	0.00	0.00
5.5.5.1	AUMENTO POR INSUFICIENCIA DE PROVISIONES	0.00	0.00
5.5.9	OTROS GASTOS	0.00	0.00
5.5.9.1	GASTOS DE EJERCICIOS ANTERIORES	0.00	0.00
5.5.9.2	PÉRDIDAS POR RESPONSABILIDADES	0.00	0.00
5.5.9.3	BONIFICACIONES Y DESCUENTOS OTORGADOS	0.00	0.00
5.5.9.4	DIFERENCIAS POR TIPO DE CAMBIO NEGATIVAS	0.00	0.00
5.5.9.5	DIFERENCIAS DE COTIZACIONES NEGATIVAS EN VALORES NEGOCIABLES	0.00	0.00
5.5.9.6	RESULTADO POR POSICIÓN MONETARIA	0.00	0.00
5.5.9.7	PÉRDIDAS POR PARTICIPACIÓN PATRIMONIAL	0.00	0.00
5.5.9.8	DIFERENCIAS POR REESTRUCTURACIÓN DE DEUDA PÚBLICA NEGATIVAS	0.00	0.00
5.5.9.9	OTROS GASTOS VARIOS	0.00	0.00
5.6	INVERSIÓN PÚBLICA	0.00	296,444,634.67
5.6.1	INVERSIÓN PÚBLICA NO CAPITALIZABLE	0.00	296,444,634.67
5.6.1.1	CONSTRUCCIÓN EN BIENES NO CAPITALIZABLE IGUAL	0.00	296,444,634.67
	RESULTADOS DEL EJERCICIO (AHORRO/DESAHORRO)	19,975,983.59	-32,649,554.03

Bajo protesta de decir verdad declaramos que los Estados Financieros y sus notas, son razonablemente correctos y son responsabilidad del emisor.

MUNICIPIO DE TEHUACÁN PUEBLA

NOTAS AL ESTADO DE FLUJOS DE EFECTIVO
Al 31 de Enero de 2019
(Cifras en pesos)



TEHUACÁN
LIC. FELIBE DE JESUS PATJANE MARTINEZ
GOBIERNO MUNICIPAL
2018 - 2021 PRESIDENTE MUNICIPAL

PRESIDENCIA
RENACE CON TODOS

LIC. LUIS AMORES SALGADO ARRIOLA
SECRETARIO GENERAL



SECRETARÍA
DEL
HONORABLE
AYUNTAMIENTO
DE TEHUACÁN
TEHUACÁN
GOBIERNO DE LA CIUDAD
2018 - 2021



LIC. ANDRES ESCOBEDO CALDERÓN
TESORERO MUNICIPAL

MUNICIPAL
DE TEHUACÁN
2018-2021

MUNICIPIO DE TEHUACÁN PUEBLA

CONCILIACIÓN
Al 31 de Enero de 2019
(Cifras en pesos)

CONCILIACIÓN ENTRE LOS INGRESOS PRESUPUESTARIOS Y CONTABLES:

Cuenta	Nombre de la Cuenta	Importe	Importe
	1. Ingresos Presupuestarios		69,064,469.99
	2. Más ingresos contables no presupuestarios		0.04
4.3.2	INCREMENTO POR VARIACIÓN DE INVENTARIOS	0.00	
4.3.3	DISMINUCIÓN DEL EXCESO DE ESTIMACIONES POR PÉRDIDA O DETERIORO U OBSOLESCENCIA	0.00	
4.3.4	DISMINUCIÓN DEL EXCESO DE PROVISIONES	0.00	
4.3.9	OTROS INGRESOS Y BENEFICIOS VARIOS	0.04	
	OTROS INGRESOS CONTABLES NO PRESUPUESTARIOS	0.00	
	3. Menos ingresos presupuestarios no contables		0.00
6.2	APROVECHAMIENTOS PATRIMONIALES	0.00	
0	INGRESOS DERIVADOS DE FINANCIAMIENTOS	0.00	
	OTROS INGRESOS PRESUPUESTARIOS NO CONTABLES	0.00	
	4. Ingresos Contables (4 = 1 + 2 - 3)		69,064,470.03

MUNICIPIO DE TEHUACÁN PUEBLA

CONCILIACIÓN
Al 31 de Enero de 2019
(Cifras en pesos)

CONCILIACIÓN ENTRE LOS EGRESOS PRESUPUESTARIOS Y CONTABLES:


Cuenta	Nombre de la Cuenta	Importe	Importe
	1. Total de egresos presupuestarios		49,402,041.14
	2. Menos egresos presupuestarios no contables		313,554.70
5.1	MOBILIARIO Y EQUIPO DE ADMINISTRACIÓN	236,244.18	
5.2	MOBILIARIO Y EQUIPO EDUCACIONAL Y RECREATIVO	77,310.52	
5.3	EQUIPO E INSTRUMENTAL MÉDICO Y DE LABORATORIO	0.00	
5.4	VEHÍCULOS Y EQUIPO DE TRANSPORTE	0.00	
5.5	EQUIPO DE DEFENSA Y SEGURIDAD	0.00	
5.6	MAQUINARIA, OTROS EQUIPOS Y HERRAMIENTAS	0.00	
5.7	ACTIVOS BIOLÓGICOS	0.00	
5.8-6.1-6.3	BIENES INMUEBLES	0.00	
5.9	ACTIVOS INTANGIBLES	0.00	
6.2	OBRA PÚBLICA	0.00	
7.2	ACCIONES Y PARTICIPACIONES DE CAPITAL	0.00	
7.3	COMPRA DE TÍTULOS Y VALORES	0.00	
7.5	INVERSIONES EN FIDEICOMISOS, MANDATOS Y OTROS ANÁLOGOS	0.00	
7.9	PROVISIONES PARA CONTINGENCIAS Y OTRAS EROGACIONES ESPECIALES	0.00	
9.1	AMORTIZACIÓN DE LA DEUDA PÚBLICA	0.00	
9.9	ADEUDOS DE EJERCICIOS FISCALES ANTERIORES (ADEFAS)	0.00	
	OTROS EGRESOS PRESUPUESTALES NO CONTABLES	0.00	
	3. Más gastos contables no presupuestales		0.00
5.5.1	ESTIMACIONES, DEPRECIACIONES, DETERIOROS, OBSOLESCENCIAS Y AMORTIZACIONES	0.00	
5.5.2	PROVISIONES	0.00	
5.5.3	DISMINUCIONES DE INVENTARIOS	0.00	
5.5.4	AUMENTO POR INSUFICIENCIA DE ESTIMACIONES POR PÉRDIDA O DETERIORO U OBSOLESCENCIA	0.00	
5.5.5	AUMENTO POR INSUFICIENCIA DE PROVISIONES	0.00	
5.5.9	OTROS GASTOS	0.00	
	OTROS GASTOS CONTABLES NO PRESUPUESTALES	0.00	
	4. Total de Gasto Contable (4 = 1 - 2 + 3)		49,088,486.44


Bajo protesta de decir verdad declaramos que los Estados Financieros y sus notas, son razonablemente correctos y son responsabilidad del emisor.

MUNICIPIO DE TEHUACÁN PUEBLA

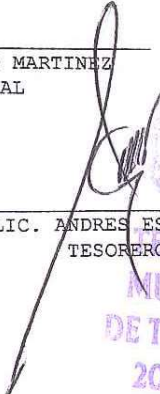
CONCILIACIÓN

Al 31 de Enero de 2019
(Cifras en pesos)


LIC. FELIPE DE JESUS PATJANE MARTINEZ
PRESIDENTE MUNICIPAL


LIC. LUIS ANDRES SALGADO ARRIOLA
SECRETARIO GENERAL


TEHUACAN
GOBIERNO DE LA CIUDAD
2018 - 2021
PRESIDENCIA
RENACE CON TODOS


LIC. ANDRES ESCOBEDO CALDERÓN
TESORERO MUNICIPAL


MUNICIPAL
DE TEHUACÁN
2018-2021


SECRETARÍA
DEL
HONORABLE
AYUNTAMIENTO
DE TEHUACÁN
TEHUACAN
GOBIERNO DE LA CIUDAD
2018 - 2021

MUNICIPIO DE TEHUACÁN PUEBLA

NOTAS DE MEMORIA
Al 31 de Enero de 2019
(Cifras en pesos)

MEM-01 CUENTAS DE ORDEN CONTABLES:

Cuenta	Nombre de la Cuenta	Saldo Inicial	Cargo	Abono	Saldo Final
7	CUENTAS DE ORDEN CONTABLES	0.00	0.00	0.00	0.00 (d)
7.1	VALORES	0.00	0.00	0.00	0.00 (d)
7.1.1	VALORES EN CUSTODIA	0.00	0.00	0.00	0.00 (d)
7.1.2	CUSTODIA DE VALORES	0.00	0.00	0.00	0.00 (a)
7.1.3	INSTRUMENTOS DE CRÉDITO PRESTADOS A FORMADORES DE MERCADO	0.00	0.00	0.00	0.00 (d)
7.1.4	PRÉSTAMO DE INSTRUMENTOS DE CRÉDITO A FORMADORES DE MERCADO Y SU GARANTÍA	0.00	0.00	0.00	0.00 (a)
7.1.5	INSTRUMENTOS DE CRÉDITO RECIBIDOS EN GARANTÍA DE LOS FORMADORES DE MERCADO	0.00	0.00	0.00	0.00 (d)
7.1.6	GARANTÍA DE CRÉDITOS RECIBIDOS DE LOS FORMADORES DE MERCADO	0.00	0.00	0.00	0.00 (a)
7.2	EMISIÓN DE OBLIGACIONES	0.00	0.00	0.00	0.00 (d)
7.2.1	AUTORIZACIÓN PARA LA EMISIÓN DE BONOS, TÍTULOS Y VALORES DE LA DEUDA PÚBLICA INTERNA	0.00	0.00	0.00	0.00 (d)
7.2.2	AUTORIZACIÓN PARA LA EMISIÓN DE BONOS, TÍTULOS Y VALORES DE LA DEUDA PÚBLICA EXTERNA	0.00	0.00	0.00	0.00 (d)
7.2.3	EMISIONES AUTORIZADAS DE LA DEUDA PÚBLICA INTERNA Y EXTERNA	0.00	0.00	0.00	0.00 (a)
7.2.4	SUSCRIPCIÓN DE CONTRATOS DE PRÉSTAMOS Y OTRAS OBLIGACIONES DE LA DEUDA PÚBLICA INTERNA	0.00	0.00	0.00	0.00 (d)
7.2.5	SUSCRIPCIÓN DE CONTRATOS DE PRÉSTAMOS Y OTRAS OBLIGACIONES DE LA DEUDA PÚBLICA EXTERNA	0.00	0.00	0.00	0.00 (d)
7.2.6	CONTRATOS DE PRÉSTAMOS Y OTRAS OBLIGACIONES DE LA DEUDA PÚBLICA INTERNA Y EXTERNA	0.00	0.00	0.00	0.00 (a)
7.3	AVALES Y GARANTÍAS	0.00	0.00	0.00	0.00 (d)
7.3.1	AVALES AUTORIZADOS	0.00	0.00	0.00	0.00 (d)
7.3.2	AVALES FIRMADOS	0.00	0.00	0.00	0.00 (a)
7.3.3	FIANZAS Y GARANTÍAS RECIBIDAS POR DEUDAS A COBRAR	0.00	0.00	0.00	0.00 (d)
7.3.4	FIANZAS Y GARANTÍAS RECIBIDAS	0.00	0.00	0.00	0.00 (a)
7.3.5	FIANZAS OTORGADAS PARA RESPALDAR OBLIGACIONES NO FISCALES DEL GOBIERNO	0.00	0.00	0.00	0.00 (d)
7.3.6	FIANZAS OTORGADAS DEL GOBIERNO PARA RESPALDAR OBLIGACIONES NO FISCALES	0.00	0.00	0.00	0.00 (a)
7.4	JUICIOS	0.00	0.00	0.00	0.00 (d)
7.4.1	DEMANDAS JUDICIALES EN PROCESO DE RESOLUCIÓN	0.00	0.00	0.00	0.00 (d)
7.4.2	RESOLUCIÓN DE DEMANDAS EN PROCESO JUDICIAL	0.00	0.00	0.00	0.00 (a)
7.5	INVERSIÓN MEDIANTE PROYECTOS PARA PRESTACIÓN DE SERVICIOS (PPS) Y SIMILARES	0.00	0.00	0.00	0.00 (d)
7.5.1	CONTRATOS PARA INVERSIÓN MEDIANTE PROYECTOS PARA PRESTACIÓN DE SERVICIOS (PPS) Y SIMILARES	0.00	0.00	0.00	0.00 (d)
7.5.2	INVERSIÓN PÚBLICA CONTRATADA MEDIANTE PROYECTOS PARA PRESTACIÓN DE SERVICIOS (PPS) Y SIMILARES	0.00	0.00	0.00	0.00 (a)
7.6	BIENES EN CONCESIONADOS O EN COMODATO	0.00	0.00	0.00	0.00 (d)
7.6.1	BIENES BAJO CONTRATO EN CONCESIÓN	0.00	0.00	0.00	0.00 (d)
7.6.2	CONTRATO DE CONCESIÓN POR BIENES	0.00	0.00	0.00	0.00 (a)

MUNICIPIO DE TEHUACÁN PUEBLA

NOTAS DE MEMORIA
Al 31 de Enero de 2019
(Cifras en pesos)

7.6.3	BIENES BAJO CONTRATO EN COMODATO	0.00	0.00	0.00	0.00 (d)
7.6.4	CONTRATO DE COMODATO POR BIENES	0.00	0.00	0.00	0.00 (a)
7.7	OTRAS CUENTAS DE ORDEN	0.00	0.00	0.00	0.00 (d)
7.7.1	OTRAS CUENTAS DE ORDEN	0.00	0.00	0.00	0.00 (d)
7.X	BIENES ARQUEOLÓGICOS, ARTÍSTICOS E HISTÓRICOS	0.00	0.00	0.00	0.00 (d)
7.X.1	BIENES ARQUEOLÓGICOS EN CUSTODIA	0.00	0.00	0.00	0.00 (d)
7.X.2	CUSTODIA DE BIENES ARQUEOLÓGICOS	0.00	0.00	0.00	0.00 (a)
7.X.3	BIENES ARTÍSTICOS EN CUSTODIA	0.00	0.00	0.00	0.00 (d)
7.X.4	CUSTODIA DE BIENES ARTÍSTICOS	0.00	0.00	0.00	0.00 (a)
7.X.5	BIENES HISTÓRICOS EN CUSTODIA	0.00	0.00	0.00	0.00 (d)
7.X.6	CUSTODIA DE BIENES HISTÓRICOS	0.00	0.00	0.00	0.00 (a)

MEM-02 CUENTAS DE ORDEN PRESUPUESTARIAS:

Cuenta	Nombre de la Cuenta	Saldo Inicial	Cargo	Abono	Saldo Final
8	CUENTAS DE ORDEN PRESUPUESTARIAS	0.00	2,065,633,977.92	2,065,633,977.92	0.00 (a)
8.1	LEY DE INGRESOS	0.00	982,070,191.59	982,070,191.59	0.00 (a)
8.1.1	LEY DE INGRESOS ESTIMADA	0.00	830,084,714.97	0.00	830,084,714.97 (d)
8.1.2	LEY DE INGRESOS POR EJECUTAR	0.00	75,992,738.31	837,012,983.29	761,020,244.98 (a)
8.1.3	MODIFICACIONES A LA LEY DE INGRESOS ESTIMADA	0.00	6,928,268.32	6,928,268.32	0.00 (d)
8.1.4	LEY DE INGRESOS DEVENGADA	0.00	69,064,469.99	69,064,469.99	0.00 (a)
8.1.5	LEY DE INGRESOS RECAUDADA	0.00	0.00	69,064,469.99	69,064,469.99 (a)
8.2	PRESUPUESTO DE EGRESOS	0.00	1,083,563,786.33	1,083,563,786.33	0.00 (d)
8.2.1	PRESUPUESTO DE EGRESOS APROBADO	0.00	0.00	830,084,714.97	830,084,714.97 (a)
8.2.2	PRESUPUESTO DE EGRESOS POR EJERCER	0.00	863,929,367.24	83,246,693.41	780,682,673.83 (d)
8.2.3	MODIFICACIONES AL PRESUPUESTO DE EGRESOS APROBADO	0.00	33,844,652.27	33,844,652.27	0.00 (a)
8.2.4	PRESUPUESTO DE EGRESOS COMPROMETIDO	0.00	49,402,041.14	49,402,041.14	0.00 (d)
8.2.5	PRESUPUESTO DE EGRESOS DEVENGADO	0.00	49,402,041.14	43,492,842.27	5,909,198.87 (d)
8.2.6	PRESUPUESTO DE EGRESOS EJERCIDO	0.00	43,492,842.27	43,492,842.27	0.00 (d)
8.2.7	PRESUPUESTO DE EGRESOS PAGADO	0.00	43,492,842.27	0.00	43,492,842.27 (d)

Bajo protesta de decir verdad declaramos que los Estados Financieros y sus notas, son razonablemente correctos y son responsabilidad del emisor.



LIC. FELIPE DE JESUS PATUJANE MARTINEZ
PRESIDENTE MUNICIPAL

[Handwritten Signature]

LIC. LUIS ANDRES SALGADO ARRIOLA
SECRETARIO GENERAL



SECRETARÍA
DEL
HONORABLE
AYUNTAMIENTO
DE TEHUACÁN
TEHUACÁN
GOBIERNO DE LA CIUDAD
2018 - 2021

TEHUACÁN
GOBIERNO DE LA CIUDAD
2018 - 2021
PRESIDENCIA
REINACE CON TODOS

LIC. ANDRES ESCOBEDO CALDERÓN
TESORERO MUNICIPAL

SECRETARÍA
MUNICIPAL
DE TEHUACÁN
2018-2021