

MUNICIPIO DE TEHUACÁN PUEBLA

ESTADO DE ACTIVIDADES
Del 1 de Enero al 31 de Diciembre de 2018 y 2017
(Cifras en pesos)

	2018	2017
INGRESOS Y OTROS BENEFICIOS		
INGRESOS DE GESTIÓN	160,550,873.98	147,339,099.51
IMPUESTOS	59,344,833.70	55,320,570.00
CUOTAS Y APORTACIONES DE SEGURIDAD SOCIAL	0.00	0.00
CONTRIBUCIONES DE MEJORAS	0.00	0.00
DERECHOS	89,745,025.78	75,512,172.01
PRODUCTOS DE TIPO CORRIENTE	4,527,163.59	5,399,151.19
APROVECHAMIENTOS DE TIPO CORRIENTE	6,933,850.91	11,107,206.31
INGRESOS POR VENTA DE BIENES Y SERVICIOS	0.00	0.00
INGRESOS NO COMP. EN LAS FRACC. DE LA LEY DE ING. CAUS. EN EJER. FISC. ANT. PEND. DE LIQ. O PAGO	0.00	0.00
PARTICIPACIONES, APORTACIONES, TRANSFERENCIAS, ASIGNACIONES, SUBSIDIOS Y OTRAS AYUDAS	630,181,506.24	648,211,691.59
PARTICIPACIONES Y APORTACIONES	630,181,506.24	641,933,559.98
TRANSFERENCIAS, ASIGNACIONES, SUBSIDIOS Y OTRAS AYUDAS	0.00	6,278,131.61
OTROS INGRESOS Y BENEFICIOS	75,981.38	2,644.12
INGRESOS FINANCIEROS	56,948.16	2,644.12
INCREMENTO POR VARIACIÓN DE INVENTARIOS	0.00	0.00
DISMINUCIÓN DEL EXCESO DE ESTIMACIONES POR PÉRDIDA O DETERIORO U OBSOLESCENCIA	0.00	0.00
DISMINUCIÓN DEL EXCESO DE PROVISIONES	0.00	0.00
OTROS INGRESOS Y BENEFICIOS VARIOS	19,033.22	0.00
TOTAL DE INGRESOS Y OTROS BENEFICIOS	790,803,361.60	795,553,435.22
GASTOS Y OTRAS PÉRDIDAS		
GASTOS DE FUNCIONAMIENTO	461,353,053.16	394,179,117.41
SERVICIOS PERSONALES	271,508,166.53	249,357,384.48
MATERIALES Y SUMINISTROS	53,508,731.56	46,351,935.96
SERVICIOS GENERALES	136,336,155.07	98,469,796.97
TRANSFERENCIAS, ASIGNACIONES, SUBSIDIOS Y OTRAS AYUDAS	50,952,993.58	69,339,056.79
TRANSFERENCIAS INTERNAS Y ASIGNACIONES AL SECTOR PÚBLICO	33,951,453.40	48,274,980.08
TRANSFERENCIAS AL RESTO DEL SECTOR PÚBLICO	0.00	0.00
SUBSIDIOS Y SUBVENCIONES	0.00	0.00
AYUDAS SOCIALES	7,168,627.93	11,612,681.41
PENSIONES Y JUBILACIONES	9,687,541.00	8,938,763.00
TRANSFERENCIAS A FIDEICOMISOS, MANDATOS Y CONTRATOS ANÁLOGOS	0.00	0.00
TRANSFERENCIAS A LA SEGURIDAD SOCIAL	0.00	0.00
DONATIVOS	145,371.25	512,632.30
TRANSFERENCIAS AL EXTERIOR	0.00	0.00
PARTICIPACIONES Y APORTACIONES	0.00	0.00
PARTICIPACIONES	0.00	0.00
APORTACIONES	0.00	0.00
CONVENIOS	0.00	0.00

MUNICIPIO DE TEHUACÁN PUEBLA

ESTADO DE ACTIVIDADES
Del 1 de Enero al 31 de Diciembre de 2018 y 2017
(Cifras en pesos)

	2018	2017
INTERESES, COMISIONES Y OTROS GASTOS DE LA DEUDA PÚBLICA	391,618.75	1,023,343.38
INTERESES DE LA DEUDA PÚBLICA	391,618.75	1,023,343.38
COMISIONES DE LA DEUDA PÚBLICA	0.00	0.00
GASTOS DE LA DEUDA PÚBLICA	0.00	0.00
COSTO POR COBERTURAS	0.00	0.00
APOYOS FINANCIEROS	0.00	0.00
OTROS GASTOS Y PÉRDIDAS EXTRAORDINARIAS	14,315,615.47	10,090,337.27
ESTIMACIONES, DEPRECIACIONES, DETERIOROS, OBSOLESCENCIAS Y AMORTIZACIONES	14,315,615.47	10,090,337.27
PROVISIONES	0.00	0.00
DISMINUCIONES DE INVENTARIOS	0.00	0.00
AUMENTO POR INSUFICIENCIA DE ESTIMACIONES POR PÉRDIDA O DETERIORO U OBSOLESCENCIA	0.00	0.00
AUMENTO POR INSUFICIENCIA DE PROVISIONES	0.00	0.00
OTROS GASTOS	0.00	0.00
INVERSIÓN PÚBLICA	296,444,634.67	244,404,466.67
INVERSIÓN PÚBLICA NO CAPITALIZABLE	296,444,634.67	244,404,466.67
TOTAL DE GASTOS Y OTRAS PÉRDIDAS	823,457,915.63	719,036,321.52
RESULTADOS DEL EJERCICIO (AHORRO/DESAHORRO)	-32,649,554.03	76,517,113.70

Bajo protesta de decir verdad declaramos que los Estados Financieros y sus Notas son razonablemente correctos y son responsabilidad del emisor.


LIC. FELIPE DE JESUS PATUJANE MARTINEZ
PRESIDENTE MUNICIPAL
TEHUACÁN
GOBIERNO DE LA CIUDAD
2018 - 2021
PRESIDENCIA
RENACE CON TODOS


TEHUACÁN
GOBIERNO DE LA CIUDAD
2018 - 2021
SECRETARIA GENERAL DEL AYUNTAMIENTO
LIC. LUIS ANDRES DEL RÍO FERRIOLA
SECRETARIO GENERAL

LIC. ANDRES ESCOBEDO CALDERÓN
TESORERO MUNICIPAL
TESORERÍA MUNICIPAL DE TEHUACÁN 2018-2021

MUNICIPIO DE TEHUACÁN PUEBLA

ESTADO DE SITUACIÓN FINANCIERA

Al 31 de Diciembre de 2018 y 2017
(Cifras en pesos)

	2018	2017	2018	2017
ACTIVO				
ACTIVO CIRCULANTE				
EFFECTIVO Y EQUIVALENTES	12,154,678.89	104,548,169.38	10,065,533.40	7,688,567.29
DERECHOS A RECIBIR EFFECTIVO O EQUIVALENTES	2,043,416.30	1,817,422.98	126,960.22	0.00
DERECHOS A RECIBIR BIENES O SERVICIOS	0.00	11,167,723.31	0.00	0.00
INVENTARIOS	0.00	0.00	0.00	0.00
ALMACENES	0.00	0.00	0.00	0.00
ESTIMACIÓN POR PÉRDIDAS O DETERIORO DE ACTIVOS CIRCULANTES	0.00	0.00	0.00	0.00
OTROS ACTIVOS CIRCULANTES	0.00	0.00	9,199.00	0.00
TOTAL DE ACTIVOS CIRCULANTES	14,198,095.19	117,533,315.67	10,201,692.62	7,688,567.29
ACTIVO NO CIRCULANTE				
INVERSIONES FINANCIERAS A LARGO PLAZO	0.00	0.00	0.00	0.00
DERECHOS A RECIBIR EFFECTIVO O EQUIVALENTES A LARGO PLAZO	29,288,750.00	29,288,750.00	0.00	2,000,000.00
BIENES INMUEBLES, INFRAESTRUCTURA Y CONSTRUCCIONES EN PROCESO	552,746,797.49	497,596,392.67	0.00	6,634,958.76
BIENES MUEBLES	107,366,685.47	117,255,283.52	0.00	0.00
ACTIVOS INTANGIBLES	444,944.16	444,944.16	0.00	0.00
DEPRECIACIÓN, DETERIORO Y AMORTIZACIÓN ACUMULADA DE BIENES	-89,203,179.65	-110,973,473.77	0.00	0.00
ACTIVOS DIFERIDOS	0.00	0.00	0.00	0.00
ESTIMACIÓN POR PÉRDIDA O DETERIORO DE ACTIVOS NO CIRCULANTES	0.00	0.00	0.00	0.00
OTROS ACTIVOS NO CIRCULANTES	0.00	0.00	0.00	0.00
TOTAL DE ACTIVOS NO CIRCULANTES	600,643,987.47	533,611,886.58	898,397,705.20	898,597,705.20
PASIVO				
PASIVO CIRCULANTE				
CUENTAS POR PAGAR A CORTO PLAZO			10,065,533.40	7,688,567.29
DOCUMENTOS POR PAGAR A CORTO PLAZO			126,960.22	0.00
PORCIÓN A CORTO PLAZO DE LA DEUDA PÚBLICA A LARGO PLAZO			0.00	0.00
TÍTULOS Y VALORES A CORTO PLAZO			0.00	0.00
PASIVOS DIFERIDOS A CORTO PLAZO			0.00	0.00
FONDOS Y BIENES DE TERCEROS EN GARANTÍA Y/O ADMINISTRACIÓN A CORTO PLAZO			0.00	0.00
PROVISIONES A CORTO PLAZO			9,199.00	0.00
OTROS PASIVOS A CORTO PLAZO			0.00	0.00
TOTAL DE PASIVOS CIRCULANTES	10,201,692.62	7,688,567.29	10,201,692.62	7,688,567.29
PASIVO NO CIRCULANTE				
CUENTAS POR PAGAR A LARGO PLAZO			0.00	2,000,000.00
DOCUMENTOS POR PAGAR A LARGO PLAZO			0.00	0.00
DEUDA PÚBLICA A LARGO PLAZO			0.00	6,634,958.76
PASIVOS DIFERIDOS A LARGO PLAZO			0.00	0.00
FONDOS Y BIENES DE TERCEROS EN GARANTÍA Y/O ADMINISTRACIÓN A LARGO PLAZO			0.00	0.00
PROVISIONES A LARGO PLAZO			0.00	0.00
TOTAL DE PASIVOS NO CIRCULANTES	0.00	0.00	0.00	8,634,958.76
TOTAL DEL PASIVO	10,201,692.62	7,688,567.29	10,201,692.62	16,323,526.05
HACIENDA PÚBLICA / PATRIMONIO				
HACIENDA PÚBLICA/PATRIMONIO CONTRIBUIDO	898,397,705.20	898,597,705.20	898,397,705.20	898,597,705.20
AFORACIONES	898,525,785.20	898,525,785.20	898,525,785.20	898,525,785.20
DONACIONES DE CAPITAL	871,920.00	871,920.00	871,920.00	71,920.00
ACTUALIZACIÓN DE LA HACIENDA PÚBLICA/PATRIMONIO	0.00	0.00	0.00	0.00

MUNICIPIO DE TEHUACÁN PUEBLA

ESTADO DE SITUACIÓN FINANCIERA

Al 31 de Diciembre de 2018 y 2017
(Cifras en pesos)

	2018	2017
HACIENDA PÚBLICA/PATRIMONIO GENERADO	-294,757,305.16	-263,776,019.00
RESULTADOS DEL EJERCICIO (AHORRO / DESAHORRO)	-32,649,554.03	76,517,113.70
RESULTADOS DE EJERCICIOS ANTERIORES	41,001,593.48	-35,515,499.01
REVALÚOS	0.00	0.00
RESERVAS	0.00	0.00
RECTIFICACIONES DE RESULTADOS DE EJERCICIOS ANTERIORES	-303,109,344.61	-304,777,633.69
EXCESO O INSUFICIENCIA EN LA ACTUALIZACIÓN DE LA HACIENDA PÚBLICA/PATRIMONIO	0.00	0.00
RESULTADO POR POSICIÓN MONETARIA	0.00	0.00
RESULTADO POR TENENCIA DE ACTIVOS NO MONETARIOS	0.00	0.00
TOTAL HACIENDA PÚBLICA/PATRIMONIO.....	604,640,400.04	634,821,686.20
TOTAL DEL PASIVO Y HACIENDA PÚBLICA/PATRIMONIO....	614,842,092.66	651,145,212.25
TOTAL DEL ACTIVO.....	614,842,092.66	651,145,212.25

Bajo protesta de decir verdad declaramos que los Estados Financieros y sus notas son razonablemente correctos y son responsabilidad del Emisor.



TEHUACÁN
GOBIERNO DE LA CIUDAD
2018 - 2021
PRESIDENCIA

RENACE CON TODOS



TEHUACÁN
GOBIERNO DE LA CIUDAD
2018 - 2021
SECRETARÍA GENERAL DEL AYUNTAMIENTO

MUNICIPIO DE TEHUACÁN PUEBLA

ESTADO DE VARIACIÓN EN LA HACIENDA PÚBLICA
Del 1 de Enero al 31 de Diciembre de 2018
(Cifras en pesos)

Concepto	Hacienda Pública/ Patrimonio Contribuido	Hacienda Pública/ Patrimonio Generado de Ejercicios Ant.	Hacienda Pública/ Patrimonio Generado del Ejercicio	Exceso o Insuficiencia en la Actualización de la Hacienda Pública / Patrimonio /	TOTAL
Hacienda Pública / Patrimonio Contribuido Neto 2017	898,597,705.20				898,597,705.20
Aportaciones	898,525,785.20				898,525,785.20
Donaciones de Capital	71,920.00				71,920.00
Actualización de la Hacienda Pública/Patrimonio	0.00				0.00
Hacienda Pública / Patrimonio Generado Neto 2017		-340,293,132.70	76,517,113.70		-263,776,019.00
Resultados del Ejercicio (Ahorro/Desahorro)			76,517,113.70		76,517,113.70
Resultados de Ejercicios Anteriores					-35,515,499.01
Revalúos		-35,515,499.01			0.00
Reservas		0.00			0.00
Rectificaciones de Resultados de Ejercicios Anteriores		-304,777,633.69			-304,777,633.69
Exceso o Insuficiencia en la Actualización de la Hacienda Pública/Patrimonio Neto 2017				0.00	0.00
Resultado por Posición Monetaria				0.00	0.00
Resultado por Tenencia de Activos no Monetarios				0.00	0.00
Hacienda Pública / Patrimonio Neto Final 2017	898,597,705.20	-340,293,132.70	76,517,113.70	0.00	634,821,686.20
Cambios en la Hacienda Pública / Patrimonio Contribuido Neto 2018	800,000.00				800,000.00
Aportaciones	0.00				0.00
Donaciones de Capital	800,000.00				800,000.00
Actualización de la Hacienda Pública/Patrimonio	0.00				0.00

ESTADO DE VARIACIÓN EN LA HACIENDA PÚBLICA
Del 1 de Enero al 31 de Diciembre de 2018
(Cifras en pesos)

Variaciones de la Hacienda Pública /	76,517,092.49	-107,498,378.65	-30,981,286.16
Patrimonio Generado Neto 2018			
Resultados del Ejercicio	-32,649,554.03		-32,649,554.03
(Ahorro/Desahorro)			
Resultados de Ejercicios Anteriores	76,517,092.49	-76,517,113.70	-21.21
Revalúos	0.00	0.00	0.00
Reservas	0.00	0.00	0.00
Rectificaciones de Resultados de	1,668,289.08		1,668,289.08
Ejercicios Anteriores			
Cambios en el Exceso o Insuficiencia en		0.00	0.00
la Actualización de la Hacienda			
Pública/Patrimonio Neto 2018			
Resultado por Posición Monetaria		0.00	0.00
Resultado por Tenencia de Activos no		0.00	0.00
Monetarios			
Hacienda Pública / Patrimonio Neto	899,397,705.20	-263,776,040.21	604,640,400.04
Final 2018			

Bajo protesta de decir verdad declaramos que los Estados Financieros anexos, son razonablemente correctos y son responsabilidad del emisor.



LIC. FELIPE DE JESUS PATUANE MARTINEZ
PRESIDENTE MUNICIPAL
MUNICIPIO DE TEHUACÁN
GOBIERNO DE LA CIUDAD
2018-2021



LIC. LUIS ANDRÉS SALCADO MARRIOLA
SECRETARIO GENERAL DEL AYUNTAMIENTO
SECRETARIO GENERAL DEL AYUNTAMIENTO
MUNICIPIO DE TEHUACÁN
GOBIERNO DE LA CIUDAD
2018-2021

LIC. ANDRÉS ESCOBEDO CALDERÓN
TESORERO MUNICIPAL



MUNICIPIO DE TEHUACÁN PUEBLA

ESTADO DE CAMBIOS EN LA SITUACIÓN FINANCIERA
Al 31 de Diciembre de 2018 y 2017
(Cifras en pesos)

Origen	Aplicación	Origen	Aplicación
	RESERVAS	-	-
	RECTIFICACIONES DE RESULTADOS DE EJERCICIOS ANTERIORES	1,668,289.08	-
	EXCESO O INSUFICIENCIA EN LA ACTUALIZACIÓN DE LA HACIENDA PÚBLICA/PATRIMONIO	-	-
	RESULTADO POR POSICIÓN MONETARIA	-	-
	RESULTADO POR TENENCIA DE ACTIVOS NO MONETARIOS	-	-

Bajo protesta de decir verdad declaramos que los Estados Financieros y sus notas, son razonablemente correctos y son responsabilidad del emisor.


 LIC. FELIPE DE JESUS PATOVANE MARTINEZ
 PRESIDENTE MUNICIPAL
TEHUACÁN
 GOBIERNO DE LA CIUDAD
 2018 - 2021
PRESIDENCIA
 REPARAT CON TODOS


 LIC. LUIS ANDRES ESCOBEDO CALDERON
 SECRETARIO GENERAL DEL AYUNTAMIENTO
TEHUACÁN
 GOBIERNO DE LA CIUDAD
 2018 - 2021
SECRETARIA GENERAL DEL AYUNTAMIENTO


 LIC. ANDRES ESCOBEDO CALDERON
 TESORERO MUNICIPAL
TESORERIA MUNICIPAL
DE TEHUACÁN
 2018-2021

MUNICIPIO DE TEHUACÁN PUEBLA

ESTADO DE FLUJOS DE EFECTIVO
Del 1 de Enero al 31 de Diciembre de 2018 y 2017
(Cifras en pesos)

	2018	2017	2017
FLUJOS DE EFECTIVO DE LAS ACTIVIDADES DE OPERACIÓN			
ORIGEN	790,808,361.60	755,553,435.22	0.00
IMPUESTOS	59,344,833.70	55,320,570.00	0.00
CUOTAS Y APORTACIONES DE SEGURIDAD SOCIAL	0.00	0.00	0.00
CONTRIBUCIONES DE MEJORAS	0.00	0.00	0.00
DERECHOS	89,745,025.78	75,512,172.01	0.00
PRODUCTOS DE TIPO CORRIENTE	4,527,163.59	5,399,151.19	341,706,441.44
APROVECHAMIENTOS DE TIPO CORRIENTE	6,933,850.91	11,107,206.31	351,595,039.49
INGRESOS POR VENTA DE BIENES Y SERVICIOS	0.00	0.00	-9,888,598.05
INGRESOS NO COMP. EN LAS FRACC. DE LA LEY DE ING. CAUS. EN EJER. FTSC. ANT.	0.00	0.00	0.00
PEND. DE LIQ. O PAGO	630,181,506.24	641,933,559.98	-341,706,441.44
PARTICIPACIONES Y APORTACIONES	0.00	6,278,131.61	-244,232,436.61
TRANSFERENCIAS, ASIGNACIONES, SUBSIDIOS Y OTRAS AYUDAS	75,981.38	2,644.12	
OTROS ORIGENES DE OPERACIÓN	512,697,665.49	464,541,517.58	2,435,234.96
APLICACIÓN	271,508,166.53	249,357,384.48	1,248,403.18
SERVICIOS PERSONALES	53,508,731.56	46,351,935.96	1,248,403.18
MATERIALES Y SUMINISTROS	136,336,155.07	98,469,796.97	0.00
SERVICIOS GENERALES	33,951,453.40	49,274,980.08	1,187,331.78
TRANSFERENCIAS INTERNAS Y ASIGNACIONES AL SECTOR PÚBLICO	0.00	0.00	27,221,750.08
TRANSFERENCIAS AL RESTO DEL SECTOR PÚBLICO	0.00	0.00	-956,771.23
SUBSIDIOS Y SUBVENCIÓNES	0.00	0.00	20,832,352.22
AYUDAS SOCIALES	7,168,627.93	11,612,681.41	9,984,958.76
PENSIONES Y JUBILACIONES	9,687,541.00	8,936,763.00	9,984,958.76
TRANSFERENCIAS A FIDEICOMISOS, MANDATOS Y CONTRATOS ANÁLOGOS	0.00	0.00	0.00
TRANSFERENCIAS A LA SEGURIDAD SOCIAL	0.00	0.00	-10,941,729.99
DONATIVOS	145,371.25	512,632.30	-28,797,723.95
TRANSFERENCIAS AL EXTERIOR	0.00	0.00	61,992,965.91
PARTICIPACIONES	0.00	0.00	
APORTACIONES	0.00	0.00	104,548,148.17
CONVENIOS	0.00	0.00	42,555,203.47
OTRAS APLICACIONES DE OPERACIÓN	391,618.75	1,023,343.38	
FLUJOS NETOS DE EFECTIVO POR ACTIVIDADES DE OPERACIÓN	278,110,696.11	331,011,917.64	104,548,148.89
FLUJOS DE EFECTIVO DE LAS ACTIVIDADES DE INVERSIÓN			
ORIGEN			0.00
BIENES INMUEBLES, INFRAESTRUCTURA Y CONSTRUCCIONES EN PROCESO			0.00
BIENES MUEBLES			0.00
OTROS ORIGENES DE INVERSIÓN			0.00
APLICACIÓN			341,706,441.44
BIENES INMUEBLES, INFRAESTRUCTURA Y CONSTRUCCIONES EN PROCESO			244,232,436.61
BIENES MUEBLES			240,155,447.82
OTRAS APLICACIONES DE INVERSIÓN			4,076,988.79
FLUJOS NETOS DE EFECTIVO POR ACTIVIDADES DE INVERSIÓN			0.00
FLUJOS DE EFECTIVO DE LAS ACTIVIDADES DE FINANCIAMIENTO			
ORIGEN			2,435,234.96
ENDEUDAMIENTO NETO			1,350,000.00
INTERNO			1,350,000.00
EXTERNO			0.00
OTROS ORIGENES DE FINANCIAMIENTO			-31,104,495.18
APLICACIÓN			27,221,750.08
SERVICIOS DE LA DEUDA			-956,771.23
INTERNO			9,984,958.76
EXTERNO			9,984,958.76
OTRAS APLICACIONES DE FINANCIAMIENTO			0.00
FLUJOS NETOS DE EFECTIVO POR ACTIVIDADES DE FINANCIAMIENTO			6,389,397.86
Incremento/Disminución Neta en el Efectivo y Equivalentes al Efectivo			-24,786,315.12
Efectivo y Equivalentes al Efectivo al Inicio del Ejercicio			61,992,965.91
Efectivo y Equivalentes al Efectivo al Final del Ejercicio			42,555,203.47
Efectivo y Equivalentes al Efectivo al Final del Ejercicio			104,548,148.89

MUNICIPIO DE TEHUACÁN PUEBLA


ESTADO DE FLUJOS DE EFECTIVO
Del 1 de Enero al 31 de Diciembre de 2018 y 2017
(Cifras en pesos)

Bajo protesta de decir verdad declaramos que los Estados Financieros y sus notas,
son razonablemente correctos y son responsabilidad del emisor.



LIC. FELIPE DE JESUS PATUANE MARTINEZ
PRESIDENTE MUNICIPAL
TEHUACÁN
GOBIERNO DE LA CIUDAD
2018 - 2021
PRESIDENCIA
VENACE CON TODOS

LIC. LUIS ANDRÉS SANCHEZ ARRIOLA
SECRETARIO GENERAL DE LA CIUDAD
2018 - 2021
SECRETARIA
GENERAL DEL
AYUNTAMIENTO



LIC. ANDRÉS ESCOBEDO CALDERÓN
TESORERO MUNICIPAL



TESORERÍA
MUNICIPAL
DE TEHUACÁN
2018-2021

MUNICIPIO DE TEHUACÁN PUEBLA

INFORME SOBRE PASIVOS CONTINGENTES

Al 31 de Diciembre de 2018

(Cifras en pesos)

DEMANDAS:

JUICIOS:

AVALES:

GARANTÍAS:

Bajo protesta de decir verdad declaramos que los Estados Financieros y sus notas son razonablemente correctos y son responsabilidad del emisor.



LIC. FELIPE DE JESUS PATJANE MARTINEZ
PRESIDENTE MUNICIPAL

TEHUACÁN
GOBIERNO DE LA CIUDAD
2018 - 2021

PRESIDENCIA

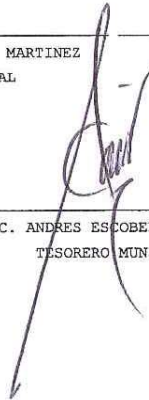
RENACE CON TODOS



LIC. LUIS ANDRÉS SALGADO ARRIOLA
SECRETARIO GENERAL



TEHUACÁN
GOBIERNO DE LA CIUDAD
2018 - 2021
SECRETARIA
GENERAL DEL
AYUNTAMIENTO



LIC. ANDRÉS ESCOBEDO CALDERÓN
TESORERO MUNICIPAL



TESORERÍA
MUNICIPAL
DE TEHUACÁN
2018-2021

MUNICIPIO DE TEHUACÁN PUEBLA
ESTADO ANALÍTICO DEL ACTIVO
Del 1 de Enero al 31 de Diciembre de 2018
(Cifras en pesos)

Concepto	Saldo Inicial 1	Cargos del periodo 2	Abonos del periodo 3	Saldo final 4=(1+2-3)	Variación del periodo 5=(4-1)
ACTIVO	651,145,191.04	2,392,375,180.51	2,428,678,278.89	614,842,092.66	-36,303,098.38
ACTIVO CIRCULANTE	117,533,294.46	1,896,769,121.74	2,000,104,321.01	14,198,095.19	-103,335,199.27
EFFECTIVO Y EQUIVALENTES	104,548,148.17	1,008,006,143.25	1,100,399,612.53	12,154,678.89	-92,393,469.28
DERECHOS A RECIBIR EFECTIVO O EQUIVALENTES	1,817,422.98	802,867,293.10	802,641,299.78	2,043,416.30	225,993.32
DERECHOS A RECIBIR BIENES O SERVICIOS	11,167,723.31	85,895,685.39	97,063,408.70	0.00	-11,167,723.31
INVENTARIOS	0.00	0.00	0.00	0.00	0.00
ALMACENES	0.00	0.00	0.00	0.00	0.00
ESTIMACIÓN POR PÉRDIDAS O DETERIORO DE ACTIVOS CIRCULANTES	0.00	0.00	0.00	0.00	0.00
OTROS ACTIVOS CIRCULANTES	0.00	0.00	0.00	0.00	0.00
ACTIVO NO CIRCULANTE	533,611,896.58	495,606,058.77	428,573,957.88	600,643,997.47	67,032,100.89
INVERSIONES FINANCIERAS A LARGO PLAZO	0.00	0.00	0.00	0.00	0.00
DERECHOS A RECIBIR EFECTIVO O EQUIVALENTES A LARGO PLAZO	29,288,750.00	0.00	0.00	29,288,750.00	0.00
BIENES INMUEBLES, INFRAESTRUCTURA Y CONSTRUCCIONES EN PROCESO	497,596,392.67	385,036,169.26	329,885,764.44	552,746,797.49	55,150,404.82
BIENES MUEBLES	117,255,283.52	54,081,007.02	63,969,605.07	107,366,685.47	-9,888,598.05
ACTIVOS INTANGIBLES	444,944.16	0.00	0.00	444,944.16	0.00
DEPRECIACIÓN, DETERIORO Y AMORTIZACIÓN ACUMULADA DE BIENES	-110,973,473.77	-56,488,882.49	-34,718,588.37	-89,203,179.65	21,770,294.12
ACTIVOS DIFERIDOS	0.00	0.00	0.00	0.00	0.00
ESTIMACIÓN POR PÉRDIDA O DETERIORO DE ACTIVOS NO CIRCULANTES	0.00	0.00	0.00	0.00	0.00
OTROS ACTIVOS NO CIRCULANTES	0.00	0.00	0.00	0.00	0.00

Bajo protesta de decir verdad declaramos que los Estados Financieros y sus notas,
son razonablemente correctos y son responsabilidad del emisor.

MUNICIPIO DE TEHUACÁN PUEBLA

ESTADO ANALÍTICO DEL ACTIVO
Del 1 de Enero al 31 de Diciembre de 2018
(Cifras en pesos)




TEHUACÁN
GOBIERNO DE LA CIUDAD
SECRETARÍA GENERAL
AYUNTAMIENTO
PRESIDENCIA
2018-2021
RENAECE CON TODOS

LIC. FELIPE DE JESÚS PATJANE MARTINEZ
PRESIDENTE MUNICIPAL



TEHUACÁN
GOBIERNO DE LA CIUDAD
SECRETARÍA GENERAL
AYUNTAMIENTO

LIC. LUIS ANDRÉS SALGADO ARRIOLA
SECRETARIO GENERAL


LIC. ANDRÉS ESCOBEDO CALDERÓN
TESORERO MUNICIPAL
TESORERÍA
MUNICIPAL
DE TEHUACÁN
2018-2021

MUNICIPIO DE TEHUACÁN PUEBLA

ESTADO ANALÍTICO DE LA DEUDA Y OTROS PASIVOS
Del 1 de Enero al 31 de Diciembre de 2018
(Cifras en pesos)



DENOMINACIÓN DE LAS DEUDAS	Moneda de Contratación	Institución o País Acreedor	Saldo Inicial del Periodo	Saldo Final del Periodo
DEUDA PÚBLICA				
CORTO PLAZO				
DEUDA INTERNA				
Instituciones de Crédito	MN	BANOBRAS	0.00	0.00
Títulos y Valores			0.00	0.00
Arrendamientos financieros			0.00	0.00
DEUDA EXTERNA				
Organismos Financieros Internacionales			0.00	0.00
Deuda Bilateral			0.00	0.00
Títulos y Valores			0.00	0.00
Arrendamientos Financieros			0.00	0.00
SUBTOTAL CORTO PLAZO			0.00	0.00
LARGO PLAZO				
DEUDA INTERNA				
Instituciones de Crédito	MN	BANOBRAS	6,634,958.76	0.00
Títulos y Valores			0.00	0.00
Arrendamientos financieros			0.00	0.00
DEUDA EXTERNA				
Organismos Financieros Internacionales			0.00	0.00
Deuda Bilateral			0.00	0.00
Títulos y Valores			0.00	0.00
Arrendamientos Financieros			0.00	0.00
SUBTOTAL LARGO PLAZO			6,634,958.76	0.00
OTROS PASIVOS			9,688,567.29	10,201,692.62
TOTAL DEUDA Y OTROS PASIVOS			16,328,524.81	10,201,692.62

Bajo protesta de decir verdad declaramos que los Estados Financieros y sus notas son razonablemente correctos y son responsabilidad del emisor.


LIC. FELIPE DE JESUS PATJANE MARTINEZ
PRESIDENTE MUNICIPAL

PRESIDENCIA
HACE CON TODOS


LIC. LUIS ANDRÉS SALGADO ARRIOLA
SECRETARIO GENERAL DEL AYUNTAMIENTO



LIC. ANDRÉS ESCOBEDO CALDERÓN
TESORERO MUNICIPAL


MUNICIPIO DE TEHUACÁN PUEBLA

ESTADO ANALÍTICO DE INGRESOS

Del 1 de Enero al 31 de Diciembre de 2018
(Cifras en pesos)

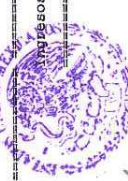
Rubro de Ingresos	Ingreso Estimado (1)	Ampliaciones/Reducciones (2)	Ingreso Modificado (3=1+2)	Ingreso Devengado (4)	Ingreso Recaudado (5)	Diferencia (6=5-1)
1 IMPUESTOS	49,026,902.00	10,317,931.70	59,344,833.70	59,344,833.70	59,344,833.70	10,317,931.70
2 CUOTAS Y APORTACIONES DE SEGURIDAD SOCIAL	0.00	0.00	0.00	0.00	0.00	0.00
3 CONTRIBUCIONES DE MEJORAS	0.00	0.00	0.00	0.00	0.00	0.00
4 DERECHOS	69,357,396.00	20,387,629.78	89,745,025.78	89,745,025.78	89,745,025.78	20,387,629.78
5 PRODUCTOS	8,004,876.00	-3,458,679.19	4,546,196.81	4,546,196.81	4,546,196.81	-3,458,679.19
5.1 CORRIENTE	8,004,876.00	-3,477,712.41	4,527,163.59	4,527,163.59	4,527,163.59	-3,477,712.41
5.2 CAPITAL	0.00	19,033.22	19,033.22	19,033.22	19,033.22	19,033.22
6 APROVECHAMIENTOS	15,586,014.00	-8,597,214.93	6,990,799.07	6,990,799.07	6,990,799.07	-8,597,214.93
6.1 CORRIENTE	15,586,014.00	-8,597,214.93	6,990,799.07	6,990,799.07	6,990,799.07	-8,597,214.93
6.2 CAPITAL	0.00	0.00	0.00	0.00	0.00	0.00
7 INGRESOS POR VENTAS DE BIENES Y SERVICIOS	0.00	0.00	0.00	0.00	0.00	0.00
8 PARTICIPACIONES Y APORTACIONES	617,529,926.00	12,651,580.24	630,181,506.24	630,181,506.24	630,181,506.24	12,651,580.24
9 TRANSFERENCIAS, ASIGNACIONES, SUBSIDIOS Y OTRAS AYUDAS	10,431,881.00	-10,431,881.00	0.00	0.00	0.00	-10,431,881.00
0 INGRESOS DERIVADOS DE FINANCIAMIENTOS	0.00	1,000,000.00	1,000,000.00	1,000,000.00	1,000,000.00	1,000,000.00
TOTAL	769,938,995.00	21,869,366.60	791,808,361.60	791,808,361.60	791,808,361.60	44,357,141.72

Ingresos Excedentes 44,357,141.72




LIC. FELIPE DE JESUS PATUJANE MARTINEZ
TEHUACÁN PRESIDENTE MUNICIPAL
GOBIERNO DE LA CIUDAD
2018 - 2021
PRESIDENCIA

Bajo protesta de decir verdad declaramos que los Estados Financieros y sus notas, son razonablemente correctos y son responsabilidad del emisor.




LIC. LUIS ANDRÉS SALGADO ARRIOLA
SECRETARIO GENERAL DEL AYUNTAMIENTO

RENACE CON TCE

LIC. ANDRÉS ESCOBEDO CALDERÓN
TESORERO MUNICIPAL

MUNICIPAL
DE TEHUACÁN
2018-2021

DE TEHUACÁN I de 4

MUNICIPIO DE TEHUACÁN PUEBLA

ESTADO ANALÍTICO DE INGRESOS

Del 1 de Enero al 31 de Diciembre de 2018
(Cifras en pesos)

SIN TEXTO

ESTADO ANALÍTICO DE INGRESOS
Del 1 de Enero al 31 de Diciembre de 2023
(Cifras en pesos)

Estado Analítico de Ingresos por Fuente de Financiamiento	Ingreso Estimado (1)	Ampliaciones/ Reducciones (2)	Ingreso Modificado (3=1+2)	Ingreso Devengado (4)	Ingreso Recaudado (5)	Diferencia (6=5-1)
INGRESOS DEL GOBIERNO	769,938,995.00	20,869,366.60	790,808,361.60	790,808,361.60	790,808,361.60	20,869,366.60
1 IMPUESTOS	49,026,902.00	10,317,931.70	59,344,833.70	59,344,833.70	59,344,833.70	10,317,931.70
3 CONTRIBUCIONES DE MEJORAS	0.00	0.00	0.00	0.00	0.00	0.00
4 DERECHOS	69,357,396.00	20,387,629.78	89,745,025.78	89,745,025.78	89,745,025.78	20,387,629.78
5 PRODUCTOS	8,004,876.00	-3,458,679.19	4,546,196.81	4,546,196.81	4,546,196.81	-3,458,679.19
5.1 CORRIENTE	8,004,876.00	-3,477,712.41	4,527,163.59	4,527,163.59	4,527,163.59	-3,477,712.41
5.2 CAPITAL	0.00	19,033.22	19,033.22	19,033.22	19,033.22	19,033.22
6 APROVECHAMIENTOS	15,588,014.00	-8,597,214.93	6,990,799.07	6,990,799.07	6,990,799.07	-8,597,214.93
6.1 CORRIENTE	15,588,014.00	-8,597,214.93	6,990,799.07	6,990,799.07	6,990,799.07	-8,597,214.93
6.2 CAPITAL	0.00	0.00	0.00	0.00	0.00	0.00
8 PARTICIPACIONES Y APORTACIONES	617,529,926.00	12,651,580.24	630,181,506.24	630,181,506.24	630,181,506.24	12,651,580.24
9 TRANSFERENCIAS, ASIGNACIONES, SUBSIDIOS Y OTRAS AYUDAS	10,431,881.00	-10,431,881.00	0.00	0.00	0.00	-10,431,881.00
INGRESOS DE ORGANISMOS Y EMPRESAS	0.00	0.00	0.00	0.00	0.00	0.00
2 CUOTAS Y APORTACIONES DE SEGURIDAD SOCIAL	0.00	0.00	0.00	0.00	0.00	0.00
7 INGRESOS POR VENTAS DE BIENES Y SERVICIOS	0.00	0.00	0.00	0.00	0.00	0.00
9 TRANSFERENCIAS, ASIGNACIONES, SUBSIDIOS Y OTRAS AYUDAS	0.00	0.00	0.00	0.00	0.00	0.00
INGRESOS DERIVADOS DE FINANCIAMIENTO	0.00	1,000,000.00	1,000,000.00	1,000,000.00	1,000,000.00	1,000,000.00
0 INGRESOS DERIVADOS DE FINANCIAMIENTOS	0.00	1,000,000.00	1,000,000.00	1,000,000.00	1,000,000.00	1,000,000.00
TOTAL	769,938,995.00	21,869,366.60	791,808,361.60	791,808,361.60	791,808,361.60	21,869,366.60
Ingresos Excedentes						44,357,141.72

Se protesta de decir verdad declaramos que los Estados Financieros y sus notas son razonablemente correctos y son responsabilidad del emisor.



LIC. FELIPE DE JESUS PALJANE MARTINEZ
PRESIDENTE MUNICIPAL
GOBIERNO DE LA CIUDAD
2018 - 2021

PRESENCIA
PERACE CON TODOS



LIC. LUIS ANDRES SALGADO ANTONIO
SECRETARIO GENERAL DE LA CIUDAD
SECRETARÍA GENERAL
AYUNTAMIENTO

SECRETARIA
GENERAL DEL
AYUNTAMIENTO

MUNICIPIO DE TEHUACÁN PUEBLA

ESTADO ANALÍTICO DE INGRESOS

Del 1 de Enero al 31 de Diciembre de 2018
(Cifras en pesos)

SISTEMAS

MUNICIPIO DE TEHUACÁN PUEBLA

ESTADO ANALÍTICO DEL EJERCICIO DEL PRESUPUESTO DE EGRESOS
 CLASIFICACIÓN ADMINISTRATIVA
 Del 1 de Enero al 31 de Diciembre de 2018
 (Cifras en pesos)

Concepto	Egreso Aprobado (1)	Ampliaciones/Reducciones (2)	Egreso Modificado (3=1+2)	Egreso Devengado (4)	Egreso Pagado (5)	Subejercicio (6=3-4)
3	819,536,082.58	75,670,782.52	895,206,865.10	895,206,865.10	889,178,837.39	0.00
3.1	819,536,082.58	75,670,782.52	895,206,865.10	895,206,865.10	889,178,837.39	0.00
3.1.1	819,536,082.58	75,670,782.52	895,206,865.10	895,206,865.10	889,178,837.39	0.00
3.1.1.1	819,536,082.58	75,670,782.52	895,206,865.10	895,206,865.10	889,178,837.39	0.00
3.1.1.1.1	819,536,082.58	75,670,782.52	895,206,865.10	895,206,865.10	889,178,837.39	0.00
3.1.1.1.1.1	819,536,082.58	75,670,782.52	895,206,865.10	895,206,865.10	889,178,837.39	0.00
000	0.00	0.00	0.00	0.00	0.00	0.00
0000	0.00	0.00	0.00	0.00	0.00	0.00
0101	22,494,152.78	-3,498,276.62	18,995,876.16	18,995,876.16	18,781,383.71	0.00
0102	2,393,088.21	4,024,017.76	6,417,105.97	6,417,105.97	6,390,898.26	0.00
0201	4,890,648.56	293,876.18	5,184,524.74	5,184,524.74	5,159,994.52	0.00
0301	6,668,327.34	2,209,908.48	8,878,235.82	8,878,235.82	8,857,935.42	0.00
0302	27,069,345.68	-1,859,122.30	25,210,223.38	25,210,223.38	25,093,088.41	0.00
0303	7,330,421.69	807,572.75	8,137,994.44	8,137,994.44	8,119,563.24	0.00
0304	1,192,223.94	72,420.89	1,264,644.83	1,264,644.83	1,234,927.55	0.00
0305	1,689,442.04	78,993.43	1,768,435.47	1,768,435.47	1,768,247.47	0.00
0306	1,903,654.97	-31,426.03	1,872,228.94	1,872,228.94	1,872,054.94	0.00
0307	5,548,552.65	374,564.15	5,923,116.80	5,923,116.80	5,879,484.84	0.00
0308	3,209,789.36	449,319.38	3,659,108.74	3,659,108.74	3,583,922.14	0.00
0401	5,321,496.71	-516,791.87	4,804,704.84	4,804,704.84	4,771,094.04	0.00
0501	3,074,811.90	-269,134.55	2,805,677.35	2,805,677.35	2,802,435.26	0.00
0502	7,125,898.37	259,579.72	7,385,478.09	7,385,478.09	7,212,435.88	0.00
0503	3,041,971.49	629,317.54	3,671,289.03	3,671,289.03	3,605,638.90	0.00
0601	78,471,706.20	1,289,166.34	79,760,872.54	79,760,872.54	79,565,777.64	0.00
0602	15,179,710.45	-496,917.06	14,682,793.39	14,682,793.39	14,682,793.39	0.00
0603	25,781,399.21	2,066,724.14	27,848,123.35	27,848,123.35	27,847,673.35	0.00
0604	8,113,204.49	1,869,222.70	9,982,427.19	9,982,427.19	9,956,705.90	0.00
0605	19,868,529.63	-1,962,222.70	17,906,306.93	17,906,306.93	17,886,393.23	0.00
0701	12,844,922.62	-174,546.09	12,670,376.53	12,670,376.53	12,635,823.51	0.00
0702	34,912,830.72	-8,266,301.86	26,646,528.86	26,646,528.86	26,546,108.17	0.00
0703	5,402,518.89	1,124,246.11	6,526,765.00	6,526,765.00	6,442,334.61	0.00
0704	2,762,772.42	425,979.80	3,188,752.22	3,188,752.22	3,188,473.22	0.00

MUNICIPIO DE TEHUACÁN PUEBLA

ESTADO ANALÍTICO DEL EJERCICIO DEL PRESUPUESTO DE EGRESOS
 CLASIFICACIÓN ADMINISTRATIVA
 Del 1 de Enero al 31 de Diciembre de 2018
 (Cifras en pesos)

Concepto	Egreso Aprobado (1)	Ampliaciones/Reducciones (2)	Egreso Modificado (3=1+2)	Egreso Devengado (4)	Egreso Pagado (5)	Subejercicio (6=3-4)
DIRECCIÓN DE INFORMACIÓN GEOGRÁFICA Y CATASTRO	4,422,878.76	-715,109.87	3,707,768.89	3,707,768.89	3,672,968.89	0.00
DIRECCIÓN DE COMPRAS	1,670,554.13	-110,929.98	1,559,624.15	1,559,624.15	1,556,028.98	0.00
ADMINISTRACIÓN DE PRODUCCIÓN DE ADOQUÍN	0.00	0.00	0.00	0.00	0.00	0.00
SISTEMA DIF MUNICIPAL	5,000,000.00	289,516.45	5,289,516.45	5,289,516.45	5,289,516.45	0.00
COMPLEJO CULTURAL EL CARMEN Y CALVARIO	0.00	0.00	0.00	0.00	0.00	0.00
J. A. SANTA ANA TELIXTUC	536,052.20	72,064.81	608,117.01	608,117.01	608,117.01	0.00
J. A. SANTA CATARINA OTZOLOTEPEC	515,006.60	81,330.53	596,337.13	596,337.13	596,337.13	0.00
J. A. SAN DIEGO CHAIMA	522,860.00	136,440.50	659,300.50	659,300.50	659,300.50	0.00
J. A. SAN CRISTÓBAL TEPETOPAN	518,665.20	81,472.59	600,137.79	600,137.79	600,137.79	0.00
J. A. SANTA CRUZ ACAPA	560,640.00	86,524.69	647,164.69	647,164.69	646,280.69	0.00
J. A. SAN LORENZO TEOPIFILCO	652,609.40	103,401.48	756,010.88	756,010.88	756,010.88	0.00
J. A. SAN MARCOS NECOXTLA	486,566.80	78,652.87	565,219.67	565,219.67	564,345.67	0.00
J. A. SANTA MARÍA COAPAN	1,403,279.60	118,912.16	1,522,191.76	1,522,191.76	1,522,191.76	0.00
J. A. SAN NICOLAS TETITZINTLA	837,437.00	132,214.12	969,651.12	969,651.12	969,651.12	0.00
J. A. SAN PABLO TEEETZINGO	570,877.20	149,745.18	720,622.38	720,622.38	700,622.38	0.00
J. A. SAN PEDRO ACOQUIACO	748,563.20	60,918.19	809,481.39	809,481.39	809,481.39	0.00
J. A. MAGDALENA CUAYUCAATEPEC	633,654.80	99,215.84	732,870.64	732,870.64	732,870.64	0.00
I. EL ENCINAL	132,000.00	11,000.00	143,000.00	143,000.00	143,000.00	0.00
I. PLAN DE FIERRO	66,500.00	5,000.00	71,500.00	71,500.00	71,500.00	0.00
I. RANCHO CABRAS	258,878.80	46,709.99	305,588.79	305,588.79	305,588.79	0.00
I. SAN VICENTE FERRER	418,241.80	77,341.61	495,583.41	495,583.41	495,583.41	0.00
DIRECCIÓN DE OBRAS PÚBLICAS	346,820,370.28	78,929,353.90	425,749,724.18	425,749,724.18	425,721,202.61	0.00
DIRECCIÓN DE DESARROLLO SOCIAL	7,724,475.47	-818,687.67	6,905,787.80	6,905,787.80	6,769,841.79	0.00
DIRECCIÓN DE COMUNICACIÓN SOCIAL	6,216,744.29	-1,692,177.54	4,524,566.75	4,524,566.75	4,332,352.29	0.00
DIRECCIÓN DE ASUNTOS JURÍDICOS	3,030,937.67	1,793,030.76	4,823,968.43	4,823,968.43	4,823,155.93	0.00
DIRECCIÓN DE ATENCIÓN CIUDADANA	716,140.16	89,473.47	805,613.63	805,613.63	803,755.65	0.00
SALÓN DE REGIDORES	9,569,463.76	3,367,194.91	12,936,658.67	12,936,658.67	12,926,630.24	0.00
CONTRALORÍA MUNICIPAL	4,525,337.62	540,836.86	5,066,174.48	5,066,174.48	5,032,764.49	0.00
DIRECCIÓN DE INFORMÁTICA Y SISTEMAS	3,125,260.46	-525,779.57	2,599,480.89	2,599,480.89	2,579,220.99	0.00
DIRECCIÓN DE PLANEACIÓN, EVALUACIÓN Y PROYECTOS	950,247.23	-107,736.76	842,510.47	842,510.47	841,410.47	0.00
SINDICATURA	6,500,389.92	8,791,241.01	15,291,630.93	15,291,630.93	14,540,151.88	0.00
SECRETARÍA DEL AVUNTAMIENTO	4,142,470.72	1,698,623.42	5,841,094.14	5,841,094.14	5,797,801.02	0.00
DIRECCIÓN DE REGISTRO CIVIL	4,252,184.54	-54,869.76	4,197,294.78	4,197,294.78	4,195,799.48	0.00
OFICINA DE PRESIDENCIA	32,072,108.10	-203,963.57	31,868,144.53	31,868,144.53	30,442,483.08	0.00
DIRECCIÓN DE RECURSOS HUMANOS	36,283,663.08	-13,440,235.72	22,853,425.36	22,853,425.36	21,197,673.66	0.00
DIRECCIÓN DE PATRIMONIO HISTÓRICO	562,717.15	58,206.13	620,923.28	620,923.28	591,183.98	0.00
INSTITUTO MUNICIPAL DE LA MUJER	1,739,699.93	-201,438.67	1,538,261.26	1,538,261.26	1,538,261.26	0.00
INSTITUTO MUNICIPAL DE LA JUVENTUD	1,384,715.80	-325.43	1,384,190.37	1,384,190.37	1,383,090.37	0.00
DIRECCIÓN DE GRUPOS VULNERABLES	1,387,229.89	-20,662.09	1,366,567.80	1,366,567.80	1,366,567.80	0.00

MUNICIPIO DE TEHUACÁN PUEBLA

ESTADO ANALÍTICO DEL EJERCICIO DEL PRESUPUESTO DE EGRESOS
 CLASIFICACIÓN ADMINISTRATIVA
 Del 1 de Enero al 31 de Diciembre de 2018
 (Cifras en pesos)

Concepto	Egreso Aprobado (1)	Ampliaciones/Reducciones (2)	Egreso Modificado (3=1+2)	Egreso Devengado (4)	Egreso Pagado (5)	Subejercicio (6=3-4)
1101 DIRECCIÓN DE MICRO, PEQUEÑAS Y MEDIANAS EMPRESAS	718,419.66	324,397.44	1,042,817.10	1,042,817.10	868,191.54	0.00
1102 DIRECCIÓN DE NORMATIVIDAD COMERCIAL	1,842,676.33	-247,861.00	1,594,815.33	1,594,815.33	1,590,940.33	0.00
1103 DIRECCIÓN DE TURISMO	1,572,291.62	-229,475.03	1,342,816.59	1,342,816.59	1,341,818.19	0.00
1104 DIRECCIÓN DE DESARROLLO RURAL, AGRICULTURA Y GANADERÍA	617,500.88	252,278.37	869,779.25	869,779.25	867,761.05	0.00
1105 DIRECCIÓN DE FOMENTO COMERCIAL Y ABASTO	1,838,068.34	688,587.44	2,526,655.78	2,526,655.78	2,517,894.83	0.00
1106 ADMINISTRACIÓN DEL MERCADO 16 DE MARZO	5,336,192.29	-328,465.72	5,007,726.57	5,007,726.57	4,943,108.47	0.00
1107 ADMINISTRACIÓN DEL MERCADO LA PURÍSIMA	6,768,609.98	-528,218.25	6,240,391.73	6,240,391.73	6,215,761.46	0.00
1108 ADMINISTRACIÓN TIANGUIS XOCHIPILLI Y COBRO FORANEO	1,063,683.60	-174,771.97	888,911.63	888,911.63	866,289.49	0.00
1109 ADMINISTRACIÓN DEL MERCADO LICENCIADO BEMITO JUÁREZ GARCÍA	2,517,800.00	-1,992,183.97	525,616.03	525,616.03	499,003.96	0.00
TOTAL DEL GASTO	819,536,082.58	75,670,782.52	895,206,865.10	895,206,865.10	889,178,837.39	0.00

Bajo protesta de decir verdad declaramos que los Estados Financieros y sus notas, son razonablemente correctos y son responsabilidad del emisor.



TEHUACÁN
GOBIERNO DE LA CIUDAD
2018 - 2021

PRESIDENCIA

SENACE CON TODOS



LIC. FELIPE DE JESUS PATUENE MARTINEZ
PRESIDENTE MUNICIPAL



TEHUACÁN
GOBIERNO DE LA CIUDAD
2018 - 2021

SECRETARÍA GENERAL DEL AYUNTAMIENTO



LIC. LUIS ANDRÉS SALGADO ARRIOLA
SECRETARIO GENERAL



TEHUACÁN
GOBIERNO DE LA CIUDAD
2018 - 2021

TESORERÍA MUNICIPAL




LIC. ANDRÉS ESTOBERTO CALDERÓN
TESORERO MUNICIPAL

ESTADO ANALÍTICO DEL EJERCICIO DEL PRESUPUESTO DE EGRESOS
 CLASIFICACIÓN ECONÓMICA (POR TIPO DE GASTO)
 Del 1 de Enero al 31 de Diciembre de 2018
 (Cifras en pesos)

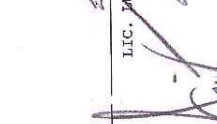
Concepto	Egreso Aprobado (1)	Ampliaciones/Reducciones (2)	Egreso Modificado (3=1+2)	Egreso Devengado (4)	Egreso Pagado (5)	Subejercicio (6=3-4)
1 GASTO CORRIENTE	495,589,390.47	6,198,661.89	501,788,052.36	501,788,052.36	497,497,535.25	0.00
2 GASTO DE CAPITAL	302,951,202.11	74,040,721.12	376,991,923.23	376,991,923.23	375,282,648.18	0.00
3 AMORTIZACIÓN DE LA DEUDA Y DISMINUCIÓN DE PASIVOS	8,835,000.00	-1,808,422.49	7,026,577.51	7,026,577.51	6,998,341.96	0.00
4 PENSIONES Y JUBILACIONES	12,160,490.00	-2,760,178.00	9,400,312.00	9,400,312.00	9,400,312.00	0.00
5 PARTICIPACIONES	0.00	0.00	0.00	0.00	0.00	0.00
TOTAL DEL GASTO	819,536,082.58	75,670,782.52	895,206,865.10	895,206,865.10	889,178,837.39	0.00

Bajo protesta de decir verdad declaramos que los Estados Financieros y sus Notas, son razonablemente correctos y son responsabilidad del emisor.



TEHUACÁN
GOBIERNO DE LA CIUDAD
2018-2021
PRESIDENCIA

FELIPE DE JESUS PATYANE MARTINEZ
PRESIDENTE MUNICIPAL



TEHUACÁN
SECRETARÍA GENERAL DEL AYUNTAMIENTO

LIC. LUIS ANDRÉS ESCOBEDO CALDERÓN
SECRETARIO GENERAL 2018-2021

LIC. ANDRÉS ESCOBEDO CALDERÓN
TESORERO MUNICIPAL

TESORERÍA MUNICIPAL DE TEHUACÁN 2018-2021

MUNICIPIO DE TEHUACÁN PUEBLA

ESTADO ANALÍTICO DEL EJERCICIO DEL PRESUPUESTO DE EGRESOS
 CLASIFICACIÓN POR OBJETO DEL GASTO (CAPÍTULO Y CONCEPTO)
 Del 1 de Enero al 31 de Diciembre de 2018
 (Cifras en pesos)

Concepto	Egreso Aprobado (1)	Ampliaciones/Reducciones (2)	Egreso Modificado (3=1+2)	Egreso Devengado (4)	Egreso Pagado (5)	Subejercicio (6=3-4)
1 SERVICIOS PERSONALES	236,970,026.99	34,612,359.54	271,582,386.53	271,582,386.53	271,516,421.53	0.00
1.1 REMUNERACIONES AL PERSONAL DE CARÁCTER PERMANENTE	181,420,479.53	29,251,472.57	210,671,952.10	210,671,952.10	210,671,952.10	0.00
1.2 REMUNERACIONES AL PERSONAL DE CARÁCTER TRANSITORIO	16,851,030.40	-1,614,615.40	15,236,435.00	15,236,435.00	15,229,270.00	0.00
1.3 REMUNERACIONES ADICIONALES Y ESPECIALES	21,273,834.16	13,209,952.07	34,483,786.23	34,483,786.23	34,483,786.23	0.00
1.4 SEGURIDAD SOCIAL	1,069,917.50	-173,017.53	896,899.97	896,899.97	896,899.97	0.00
1.5 OTRAS PRESTACIONES SOCIALES Y ECONÓMICAS	15,321,024.62	-6,674,423.39	8,646,601.23	8,646,601.23	8,587,801.23	0.00
1.6 PREVISIONES	0.00	0.00	0.00	0.00	0.00	0.00
1.7 PAGO DE ESTÍMULOS A SERVIDORES PÚBLICOS	1,033,720.78	612,991.22	1,646,712.00	1,646,712.00	1,646,712.00	0.00
2 MATERIALES Y SUMINISTROS	75,687,440.70	-22,141,150.52	53,546,290.18	53,546,290.18	52,437,298.25	0.00
2.1 MATERIALES DE ADMINISTRACIÓN, EMISIÓN DE DOCUMENTOS Y ARTÍCULOS OFICIALES	11,129,480.35	-1,665,470.75	9,464,009.60	9,464,009.60	8,897,930.58	0.00
2.2 ALIMENTOS Y UTENSILIOS	6,617,638.98	2,349,275.15	8,966,914.13	8,966,914.13	8,869,676.80	0.00
2.3 MATERIAS PRIMAS Y MATERIALES DE PRODUCCIÓN Y COMERCIALIZACIÓN	588,483.60	-539,412.98	49,070.62	49,070.62	47,272.00	0.00
2.4 MATERIALES Y ARTÍCULOS DE CONSTRUCCIÓN Y DE REPARACIÓN	7,413,834.47	-2,949,821.82	4,464,012.65	4,464,012.65	4,442,897.27	0.00
2.5 PRODUCTOS QUÍMICOS, FARMACÉUTICOS Y DE LABORATORIO	7,928,913.82	-1,562,075.18	6,366,838.64	6,366,838.64	6,145,222.78	0.00
2.6 COMBUSTIBLES, LUBRICANTES Y ADITIVOS	20,711,132.16	-5,512,575.55	15,198,556.61	15,198,556.61	15,150,883.49	0.00
2.7 VESTUARIO, BLANCOS, PRENDAS DE PROTECCIÓN Y ARTÍCULOS DEPORTIVOS	6,279,172.84	-936,714.05	5,342,458.79	5,342,458.79	5,340,613.67	0.00
2.8 MATERIALES Y SUMINISTROS PARA SEGURIDAD PÚBLICA	11,179,773.00	-9,332,278.12	1,847,494.88	1,847,494.88	1,847,494.88	0.00
2.9 HERRAMIENTAS, REFACCIONES Y ACCESORIOS MENORES	3,839,011.48	-1,992,077.22	1,846,934.26	1,846,934.26	1,695,306.78	0.00
3 SERVICIOS GENERALES	146,312,941.32	-11,206,247.25	135,106,694.07	135,106,694.07	132,012,891.89	0.00
3.1 SERVICIOS BÁSICOS	65,318,382.49	-5,398,768.12	59,919,614.37	59,919,614.37	59,919,614.37	0.00
3.2 SERVICIOS DE ARRENDAMIENTO	5,228,160.85	-694,317.43	4,533,843.42	4,533,843.42	4,230,665.26	0.00
3.3 SERVICIOS PROFESIONALES, CIENTÍFICOS, TÉCNICOS Y OTROS SERVICIOS	37,214,045.68	-7,188,088.13	30,025,957.55	30,025,957.55	29,649,664.34	0.00
3.4 SERVICIOS FINANCIEROS, BANCARIOS Y COMERCIALES	2,729,663.97	-2,547,308.40	182,355.57	182,355.57	179,725.54	0.00

MUNICIPIO DE TEHUACÁN PUEBLA

ESTADO ANALÍTICO DEL EJERCICIO DEL PRESUPUESTO DE EGRESOS
 CLASIFICACIÓN POR OBJETO DEL GASTO (CAPÍTULO Y CONCEPTO)
 Del 1 de Enero al 31 de Diciembre de 2018
 (Cifras en pesos)

Concepto	Egreso Aprobado (1)	Ampliaciones/Reducciones (2)	Egreso Modificado (3=1+2)	Egreso Devengado (4)	Egreso Pagado (5)	Subejercicio (6=3-4)
3.5 SERVICIOS DE INSTALACIÓN, REPARACIÓN, MANTENIMIENTO Y CONSERVACIÓN	4,427,154.97	1,691,112.24	6,108,267.21	6,108,267.21	6,044,467.64	0.00
3.6 SERVICIOS DE COMUNICACIÓN SOCIAL Y PUBLICIDAD	5,049,258.66	-2,701,715.75	2,347,542.91	2,347,542.91	2,144,888.45	0.00
3.7 SERVICIOS DE TRASLADO Y VIÁTICOS	2,378,194.00	-814,469.07	1,563,724.93	1,563,724.93	1,560,192.13	0.00
3.8 SERVICIOS OFICIALES	8,476,259.30	-1,150,097.36	7,326,161.94	7,326,161.94	6,827,520.19	0.00
3.9 OTROS SERVICIOS GENERALES	15,491,821.40	7,607,404.77	23,099,226.17	23,099,226.17	21,456,153.97	0.00
4 TRANSFERENCIAS, ASIGNACIONES, SUBSIDIOS Y OTRAS AYUDAS	48,779,471.46	2,173,522.12	50,952,993.58	50,952,993.58	50,931,235.58	0.00
4.1 TRANSFERENCIAS INTERNAS Y ASIGNACIONES AL SECTOR PÚBLICO	27,849,232.60	6,102,200.80	33,951,433.40	33,951,433.40	33,929,695.40	0.00
4.2 TRANSFERENCIAS AL RESTO DEL SECTOR PÚBLICO	0.00	0.00	0.00	0.00	0.00	0.00
4.3 SUBSIDIOS Y SUBVENCIONES	0.00	0.00	0.00	0.00	0.00	0.00
4.4 AYUDAS SOCIALES	8,769,728.86	-1,601,100.93	7,168,627.93	7,168,627.93	7,168,627.93	0.00
4.5 PENSIONES Y JUBILACIONES	12,160,490.00	-2,472,949.00	9,687,541.00	9,687,541.00	9,687,541.00	0.00
4.6 TRANSFERENCIAS A FIDEICOMISOS, MANDATOS Y OTROS ANÁLOGOS	0.00	0.00	0.00	0.00	0.00	0.00
4.7 TRANSFERENCIAS A LA SEGURIDAD SOCIAL DONATIVOS	0.00	145,371.25	145,371.25	145,371.25	145,371.25	0.00
4.9 TRANSFERENCIAS AL EXTERIOR	0.00	0.00	0.00	0.00	0.00	0.00
5 BIENES MUEBLES, INMUEBLES E INTANGIBLES	41,731,632.08	5,374,526.71	47,106,158.79	47,106,158.79	45,396,883.74	0.00
5.1 MOBILIARIO Y EQUIPO DE ADMINISTRACIÓN	5,199,436.82	-3,261,095.23	1,938,341.59	1,938,341.59	1,938,341.59	0.00
5.2 MOBILIARIO Y EQUIPO EDUCACIONAL Y RECREATIVO	2,692,583.00	-2,692,583.00	0.00	0.00	0.00	0.00
5.3 EQUIPO E INSTRUMENTAL MÉDICO Y DE LABORATORIO	264,435.52	-181,959.52	82,476.00	82,476.00	82,476.00	0.00
5.4 VEHÍCULOS Y EQUIPO DE TRANSPORTE	5,082,190.40	16,205,809.60	21,288,000.00	21,288,000.00	21,288,000.00	0.00
5.5 EQUIPO DE DEFENSA Y SEGURIDAD	230,000.00	598,000.00	828,000.00	828,000.00	828,000.00	0.00
5.6 MAQUINARIA, OTROS EQUIPOS Y HERRAMIENTAS	5,860,152.20	-4,600,086.05	1,260,066.15	1,260,066.15	1,260,066.15	0.00
5.7 ACTIVOS BIOLÓGICOS	150,000.00	-150,000.00	0.00	0.00	0.00	0.00
5.8 BIENES INMUEBLES	22,000,000.00	-290,724.95	21,709,275.05	21,709,275.05	20,000,000.00	0.00
5.9 ACTIVOS INTANGIBLES	252,834.14	-252,834.14	0.00	0.00	0.00	0.00
6 INVERSIÓN PÚBLICA	261,219,570.03	68,666,194.41	329,885,764.44	329,885,764.44	329,885,764.44	0.00
6.1 OBRA PÚBLICA EN BIENES DE DOMINIO	253,682,352.03	13,988,274.42	267,670,626.45	267,670,626.45	267,670,626.45	0.00

MUNICIPIO DE TEHUACÁN PUEBLA

ESTADO ANALÍTICO DEL EJERCICIO DEL PRESUPUESTO DE EGRESOS
 CLASIFICACIÓN POR OBJETO DEL GASTO (CAPÍTULO Y CONCEPTO)
 Del 1 de Enero al 31 de Diciembre de 2018
 (Cifras en pesos)

Concepto	Egreso Aprobado (1)	Ampliaciones/ Reducciones (2)	Egreso Modificado (3=1+2)	Egreso Devengado (4)	Egreso Pagado (5)	Subejercicio (6=3-4)
PÚBLICO						
6.2 OBRA PÚBLICA	7,537,216.00	54,677,919.99	62,215,137.99	62,215,137.99	62,215,137.99	0.00
6.3 PROYECTOS PRODUCTIVOS Y ACCIONES DE FOMENTO	0.00	0.00	0.00	0.00	0.00	0.00
7 INVERSIONES FINANCIERAS Y OTRAS PROVISIONES	0.00	0.00	0.00	0.00	0.00	0.00
7.1 INVERSIONES PARA EL FOMENTO DE ACTIVIDADES PRODUCTIVAS	0.00	0.00	0.00	0.00	0.00	0.00
7.2 ACCIONES Y PARTICIPACIONES DE CAPITAL	0.00	0.00	0.00	0.00	0.00	0.00
7.3 COMPRA DE TÍTULOS Y VALORES	0.00	0.00	0.00	0.00	0.00	0.00
7.4 CONCESIÓN DE PRÉSTAMOS	0.00	0.00	0.00	0.00	0.00	0.00
7.5 INVERSIONES EN FIDEICOMISOS, MANDATOS Y OTROS ANÁLOGOS	0.00	0.00	0.00	0.00	0.00	0.00
7.6 OTRAS INVERSIONES FINANCIERAS	0.00	0.00	0.00	0.00	0.00	0.00
7.9 PROVISIONES PARA CONTINGENCIAS Y OTRAS EROGACIONES ESPECIALES	0.00	0.00	0.00	0.00	0.00	0.00
8 PARTICIPACIONES Y APORTACIONES	0.00	0.00	0.00	0.00	0.00	0.00
8.1 PARTICIPACIONES	0.00	0.00	0.00	0.00	0.00	0.00
8.3 APORTACIONES	0.00	0.00	0.00	0.00	0.00	0.00
8.5 CONVENIOS	0.00	0.00	0.00	0.00	0.00	0.00
9 DEUDA PÚBLICA	6,835,000.00	-1,808,422.49	7,026,577.51	7,026,577.51	6,998,341.96	0.00
9.1 AMORTIZACIÓN DE LA DEUDA PÚBLICA	6,635,000.00	-41.24	6,634,958.76	6,634,958.76	6,634,958.76	0.00
9.2 INTERESES DE LA DEUDA PÚBLICA	2,200,000.00	-1,808,481.25	391,618.75	391,618.75	363,383.20	0.00
9.3 COMISIONES DE LA DEUDA PÚBLICA	0.00	0.00	0.00	0.00	0.00	0.00
9.4 GASTOS DE LA DEUDA PÚBLICA	0.00	0.00	0.00	0.00	0.00	0.00
9.5 COSTO POR COBERTURAS	0.00	0.00	0.00	0.00	0.00	0.00
9.6 APOYOS	0.00	0.00	0.00	0.00	0.00	0.00
9.9 ADEUDOS DE EJERCICIOS FISCALES ANTERIORES (ADEFAS)	0.00	0.00	0.00	0.00	0.00	0.00
TOTAL DEL GASTO	819,536,082.56	75,670,782.52	895,206,865.10	895,206,865.10	889,178,837.39	0.00

Bajo protesta de decir verdad declaramos que los Estados Financieros y sus notas,

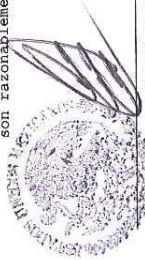
MUNICIPIO DE TEHUACÁN PUEBLA

ESTADO ANALÍTICO DEL EJERCICIO DEL PRESUPUESTO DE EGRESOS
CLASIFICACIÓN POR OBJETO DEL GASTO (CAPÍTULO Y CONCEPTO)

Del 1 de Enero al 31 de Diciembre de 2018
(Cifras en pesos)



son razonablemente correctos y son responsabilidad del emisor.



LIC. FELIPE DE JESUS PATUANE MARTINEZ
PRESIDENTE MUNICIPAL

TEHUACÁN
GOBIERNO DE LA CIUDAD
2018 - 2021

PRESIDENCIA

RENACE CON TODOS

LIC. LUIS ANDRÉS SALGADO ARRIOLA
SECRETARIO GENERAL GOBIERNO DE LA CIUDAD
2018 - 2021

SECRETARIA
GENERAL DEL
MUNICIPIO

LIC. ANDRÉS ESCOBEDO CALDERÓN
TESORERO MUNICIPAL



TESORERÍA
MUNICIPAL
DE TEHUACÁN
2018-2021

MUNICIPIO DE TEHUACÁN PUEBLA

ESTADO ANALÍTICO DEL EJERCICIO DEL PRESUPUESTO DE EGRESOS
 CLASIFICACIÓN FUNCIONAL (FINALIDAD Y FUNCIÓN)
 Del 1 de Enero al 31 de Diciembre de 2018
 (Cifras en pesos)

Concepto	Egreso Aprobado (1)	Ampliaciones/Reducciones (2)	Egreso Modificado (3=1+2)	Egreso Devengado (4)	Egreso Pagado (5)	Subejercicio (6=3-4)
1 GOBIERNO	338,374,938.55	-2,790,170.84	335,584,767.71	335,584,767.71	330,895,508.29	0.00
1.1 LEGISLACION	0.00	0.00	0.00	0.00	0.00	0.00
1.2 JUSTICIA	0.00	0.00	0.00	0.00	0.00	0.00
1.3 COORDINACION DE LA POLITICA DE GOBIERNO	128,943,911.03	2,101,513.35	131,045,424.38	131,045,424.38	126,855,463.20	0.00
1.4 RELACIONES EXTERIORES	0.00	0.00	0.00	0.00	0.00	0.00
1.5 ASUNTOS FINANCIEROS Y HACENDARIOS	62,016,477.54	-7,637,534.29	54,378,943.25	54,378,943.25	54,120,864.98	0.00
1.6 SEGURIDAD NACIONAL	0.00	0.00	0.00	0.00	0.00	0.00
1.7 ASUNTOS DE ORDEN PUBLICO Y DE SEGURIDAD	147,414,549.98	2,745,850.10	150,160,400.08	150,160,400.08	149,919,180.11	0.00
1.8 OTROS SERVICIOS GENERALES	0.00	0.00	0.00	0.00	0.00	0.00
2 DESARROLLO SOCIAL	458,885,901.33	80,683,974.37	539,569,875.70	539,569,875.70	538,559,868.10	0.00
2.1 PROTECCION AMBIENTAL	5,321,456.71	-518,724.47	4,802,732.24	4,802,732.24	4,769,161.44	0.00
2.2 VIVIENDA Y SERVICIOS A LA COMUNIDAD	406,322,776.51	81,102,651.95	487,425,428.46	487,425,428.46	487,067,612.26	0.00
2.3 SALUD	24,887,240.99	522,817.94	25,410,058.93	25,410,058.93	25,169,358.77	0.00
2.4 RECREACION, CULTURA Y OTRAS MANIFESTACIONES SOCIALES	0.00	0.00	0.00	0.00	0.00	0.00
2.5 EDUCACION	13,242,681.76	500,810.71	13,743,492.47	13,743,492.47	13,501,558.04	0.00
2.6 PROTECCION SOCIAL	0.00	0.00	0.00	0.00	0.00	0.00
2.7 OTROS ASUNTOS SOCIALES	9,111,705.36	-923,581.76	8,188,123.60	8,188,123.60	8,052,177.59	0.00
3 DESARROLLO ECONOMICO	22,275,242.70	-2,223,021.01	20,052,221.69	20,052,221.69	19,723,461.00	0.00
3.1 ASUNTOS ECONOMICOS, COMERCIALES Y LABORALES EN GENERAL	22,275,242.70	-2,223,021.01	20,052,221.69	20,052,221.69	19,723,461.00	0.00
3.2 AGROPECUARIA, SILVICULTURA, PESCA Y CAZA	0.00	0.00	0.00	0.00	0.00	0.00
3.3 COMBUSTIBLES Y ENERGIA	0.00	0.00	0.00	0.00	0.00	0.00
3.4 MINERIA, MANUFACTURAS Y CONSTRUCCION	0.00	0.00	0.00	0.00	0.00	0.00
3.5 TRANSPORTE	0.00	0.00	0.00	0.00	0.00	0.00
3.6 COMUNICACIONES	0.00	0.00	0.00	0.00	0.00	0.00
3.7 TURISMO	0.00	0.00	0.00	0.00	0.00	0.00
3.8 CIENCIA, TECNOLOGIA E INNOVACION	0.00	0.00	0.00	0.00	0.00	0.00
3.9 OTRAS INDUSTRIAS Y OTROS ASUNTOS ECONOMICOS	0.00	0.00	0.00	0.00	0.00	0.00
4 OTRAS NO CLASIFICADAS EN FUNCIONES ANTERIORES	0.00	0.00	0.00	0.00	0.00	0.00

ESTADO ANALÍTICO DEL EJERCICIO DEL PRESUPUESTO DE EGRESOS
 CLASIFICACIÓN FUNCIONAL (FINALIDAD Y FUNCIÓN)
 Del 1 de Enero al 31 de Diciembre de 2018
 (Cifras en pesos)

Concepto	Egreso Aprobado (1)	Ampliaciones/Reducciones (2)	Egreso Modificado (3=1+2)	Egreso Devengado (4)	Egreso Pagado (5)	Subejercicio (6=3-4)
4.1 TRANSACCIONES DE LA DEUDA PUBLICA / COSTO FINANCIERO DE LA DEUDA	0.00	0.00	0.00	0.00	0.00	0.00
4.2 TRANSFERENCIAS, PARTICIPACIONES Y APORTACIONES ENTRE DIFERENTES NIVELES Y ORDENES DE GOBIERNO	0.00	0.00	0.00	0.00	0.00	0.00
4.3 SAMEAMIENTO DEL SISTEMA FINANCIERO	0.00	0.00	0.00	0.00	0.00	0.00
4.4 ADEUDOS DE EJERCICIOS FISCALES ANTERIORES	0.00	0.00	0.00	0.00	0.00	0.00
TOTAL DEL GASTO	819,536,082.58	75,670,782.52	895,206,865.10	895,206,865.10	889,178,837.39	0.00

Bajo protesta de decir verdad declaramos que los Estados Financieros y sus notas son razonablemente correctos y son responsabilidad del emisor.



TEHUACÁN
 GOBIERNO DE LA CIUDAD
 2018 - 2021
 PRESIDENCIA

LIC. FELIPE DE JESUS PATUANE MARTINEZ
 PRESIDENTE MUNICIPAL

TEHUACÁN
 GOBIERNO DE LA CIUDAD
 2018 - 2021
 SECRETARÍA GENERAL DEL AYUNTAMIENTO

LIC. LUIS ANDRÉS SALGADO ARRÍOLA
 SECRETARIO GENERAL



LIC. ANDRÉS ESCOBEDO CALDERÓN
 TESORERO MUNICIPAL


TESORERÍA MUNICIPAL
DE TEHUACÁN
 2018-2021

MUNICIPIO DE TEHUACÁN PUEBLA


ENDEUDAMIENTO NETO
Del 1 de Enero al 31 de Diciembre de 2018
(Cifras en pesos)

Identificación de Crédito o Instrumento	Contratación/Coloc A	Amortización B	Endeudamiento Neto C = A - B
Créditos Bancarios			
CREDITO SIMPLE'13 MN BANOBRAS 123456789	0.00 1,000,000.00	6,634,958.76 0.00	-6,634,958.76 1,000,000.00
Total Créditos Bancarios	1,000,000.00	6,634,958.76	-5,634,958.76
Otros Instrumentos de Deuda			
Total Otros Instrumentos de Deuda	0.00	0.00	0.00
TOTAL	1,000,000.00	6,634,958.76	-5,634,958.76

Bajo protesta de decir verdad declaramos que los Estados Financieros y sus anexos son razonablemente correctos y son responsabilidad del emisor.


LIC. FELIPE DE JESÚS PATJANE MARTINEZ
PRESIDENTE MUNICIPAL
TEHUACÁN
GOBIERNO DE LA CIUDAD
2018 - 2021
PRESIDENCIA
RENACE CON TODOS


LIC. LUIS ANDRES SALGADO ARRIOLA
SECRETARIO GENERAL
TEHUACÁN
GOBIERNO DE LA CIUDAD
2018 - 2021
SECRETARIA
GENERAL DEL
AYUNTAMIENTO



LIC. ANDRES ESCOBEDO CALDERON
TESORERO MUNICIPAL

TESORERÍA
MUNICIPAL
DE TEHUACÁN
2018-2021

MUNICIPIO DE TEHUACÁN PUEBLA
 INTERESES DE LA DEUDA
 Del 1 de Enero al 31 de Diciembre de 2018
 (Cifras en pesos)

Identificación de Crédito o Instrumento	Devengado	Pagado
Créditos Bancarios		
CREDITO SIMPLE'13 MN BANOBRAS	391,618.75	363,383.20
Total de Intereses de Créditos Bancarios	391,618.75	363,383.20
Otros Instrumentos de Deuda		
Total de Intereses de Otros Instrumentos de Deuda	0.00	0.00
TOTAL	391,618.75	363,383.20

Bajo protesta de decir verdad declaramos que los Estados Financieros y sus anexos son razonablemente correctos y son responsabilidad del emisor.



LIC. FELIPE DE JESUS PATJANE MARTINEZ
 PRESIDENTE MUNICIPAL
 GOBIERNO DE LA CIUDAD
 2018 - 2021
TEHUACÁN
PRESIDENCIA
 RENACE CON TODOS



LIC. LUIS ANDRES SALGADO ARRASCETA
 SECRETARIO GENERAL
TEHUACÁN
 GOBIERNO DE LA CIUDAD
 2018 - 2021
SECRETARIA
GENERAL DEL
AYUNTAMIENTO



LIC. ANDRES ESCOBEDO CALDERÓN
 TESORERO MUNICIPAL

TESORERÍA
MUNICIPAL
DE TEHUACÁN
2018-2021

MUNICIPIO DE TEHUACÁN PUEBLA

FLUJO DE FONDOS (INDICADORES DE POSTURA FISCAL)
Del 1 de Enero al 31 de Diciembre de 2018
(Cifras en pesos)

Concepto	Estimado/ Aprobado	Devengado	Recaudado/ Pagado
I. Ingresos Presupuestarios (I = 1 + 2)	769,938,995.00	790,808,361.60	790,808,361.60
1. Ingresos del Gobierno de la Entidad Federativa o Municipio	769,938,995.00	790,808,361.60	790,808,361.60
2. Ingresos del Sector Paraestatal o Paramunicipal	0.00	0.00	0.00
II. Egresos Presupuestarios (II = 3 + 4)	812,901,082.58	888,571,906.34	882,543,878.63
3. Egresos del Gobierno de la Entidad Federativa o Municipio	812,901,082.58	888,571,906.34	882,543,878.63
4. Egresos del Sector Paraestatal o Paramunicipal	0.00	0.00	0.00
III. Balance presupuestario (Superávit o Déficit) (III = I - II)	-42,962,087.58	-97,763,544.74	-91,735,517.03
III. Balance presupuestario (Superávit o Déficit)	-42,962,087.58	-97,763,544.74	-91,735,517.03
IV. Intereses, Comisiones y Gastos de la Deuda	2,200,000.00	391,618.75	363,383.20
V. Balance Primario (Superávit o Déficit) (V = III - IV)	-45,162,087.58	-98,155,163.49	-92,098,900.23
A. Financiamiento	0.00	1,000,000.00	1,000,000.00
B. Amortización de la deuda	6,635,000.00	6,634,958.76	6,634,958.76
C. Endeudamiento o desendeudamiento (C = A - B)	-6,635,000.00	-5,634,958.76	-5,634,958.76

Bajo protesta de decir verdad declaramos que los Estados Financieros y sus notas son razonablemente correctos y son responsabilidad del emisor.

TEHUACÁN
LIC. FELIPE DE JESUS PATJANE MARTINEZ
GOBIERNO DE LA CIUDAD PRESIDENTE MUNICIPAL
2018 - 2021

PRESIDENCIA
www.tehuacan.gob.mx
RENACE CON TODOS

TEHUACÁN
LIC. LUIS ANDRES SALGADO ARRIOLA
GOBIERNO DE LA CIUDAD SECRETARIO GENERAL
2018 - 2021

SECRETARIA
GENERAL DEL
AYUNTAMIENTO

TEHUACÁN
LIC. ANDRES ESCOBEDO CALDERÓN
TESORERO MUNICIPAL

TESORERÍA
MUNICIPAL
DE TEHUACÁN
2018-2021

GASTO POR CATEGORÍA PROGRAMÁTICA

Del 1 de Enero al 31 de Diciembre de 2018
(Cifras en pesos)

Concepto	Egreso Aprobado (1)	Ampliaciones/Reducciones (2)	Egreso Modificado (3=1+2)	Egreso Devengado (4)	Egreso Pagado (5)	Subejercicio (6=3-4)
Programas	819,536,082.58	75,670,782.52	895,206,865.10	895,206,865.10	889,178,837.39	0.00
Subsidios: Sector Social y Privado o Entidades Federativas y Municipios	0.00	0.00	0.00	0.00	0.00	0.00
S Sujetos a Reglas de Operación	0.00	0.00	0.00	0.00	0.00	0.00
U Otros Subsidios	0.00	0.00	0.00	0.00	0.00	0.00
Desempeño de Las Funciones	819,536,082.58	75,670,782.52	895,206,865.10	895,206,865.10	889,178,837.39	0.00
E Prestación de Servicios Públicos	0.00	0.00	0.00	0.00	0.00	0.00
B Provisión de Bienes Públicos	0.00	0.00	0.00	0.00	0.00	0.00
P Planeación, seguimiento y evaluación de políticas públicas	0.00	0.00	0.00	0.00	0.00	0.00
F Promoción y fomento	0.00	0.00	0.00	0.00	0.00	0.00
G Regulación y supervisión	0.00	0.00	0.00	0.00	0.00	0.00
A Funciones de Las Fuerzas Armadas (Únicamente Gobierno Federal)	0.00	0.00	0.00	0.00	0.00	0.00
R Específicos	819,536,082.58	75,670,782.52	895,206,865.10	895,206,865.10	889,178,837.39	0.00
K Proyectos de Inversión	0.00	0.00	0.00	0.00	0.00	0.00
M Administrativos y de Apoyo	0.00	0.00	0.00	0.00	0.00	0.00
M Apoyo al proceso presupuestario y para mejorar la eficiencia institucional	0.00	0.00	0.00	0.00	0.00	0.00
O Apoyo a la función pública y al mejoramiento de la gestión	0.00	0.00	0.00	0.00	0.00	0.00
W Operaciones ajenas	0.00	0.00	0.00	0.00	0.00	0.00
Compromisos	0.00	0.00	0.00	0.00	0.00	0.00
L Obligaciones de cumplimiento de resolución jurisdiccional	0.00	0.00	0.00	0.00	0.00	0.00
N Desastres Naturales	0.00	0.00	0.00	0.00	0.00	0.00
Obligaciones	0.00	0.00	0.00	0.00	0.00	0.00
J Pensiones y jubilaciones	0.00	0.00	0.00	0.00	0.00	0.00
T Aportaciones a la seguridad social	0.00	0.00	0.00	0.00	0.00	0.00
Y Aportaciones a fondos de estabilización	0.00	0.00	0.00	0.00	0.00	0.00
Z Aportaciones a fondos de inversión y reestructura de pensiones	0.00	0.00	0.00	0.00	0.00	0.00
Programas de Gasto Federalizado (Gobierno Federal)	0.00	0.00	0.00	0.00	0.00	0.00
I Gasto Federalizado	0.00	0.00	0.00	0.00	0.00	0.00
C Participaciones a entidades federativas y municipios	0.00	0.00	0.00	0.00	0.00	0.00
D Costo financiero, deuda o apoyos a	0.00	0.00	0.00	0.00	0.00	0.00

GASTO POR CATEGORÍA PROGRAMÁTICA

Del 1 de Enero al 31 de Diciembre de 2018
(Cifras en pesos)

Concepto	Egreso Aprobado (1)	Ampliaciones/Reducciones (2)	Egreso Modificado (3=1+2)	Egreso Devengado (4)	Egreso Pagado (5)	Subejercicio (6=3-4)
deudores y ahorradores de la banca	0.00	0.00	0.00	0.00	0.00	0.00
H Adeudos de ejercicios fiscales anteriores	819,536,082.58	75,670,782.52	895,206,865.10	895,206,865.10	889,178,837.39	0.00
TOTAL DEL GASTO	819,536,082.58	75,670,782.52	895,206,865.10	895,206,865.10	889,178,837.39	0.00

Bajo protesta de decir verdad declaramos que los Estados Financieros y sus datos son razonablemente correctos y son responsabilidad del emisor.



TEHUACÁN
GOBIERNO MUNICIPAL
PRESIDENCIA
2018-2021

TEHUACÁN
GOBIERNO MUNICIPAL
SECRETARÍA GENERAL DEL GOBIERNO MUNICIPAL
SECRETARÍA GENERAL DEL GOBIERNO MUNICIPAL
2018-2021

LIC. ANDRÉS ESCOBEDO CALDERÓN
TESORERO MUNICIPAL

LIC. JOSÉ ANDRÉS SALGADO ARRIOLA 2021
SECRETARÍA GENERAL DEL GOBIERNO MUNICIPAL

TESORERÍA MUNICIPAL
DE TEHUACÁN
2018-2021

NOTAS AL ESTADO DE SITUACIÓN FINANCIERA
Al 31 de Diciembre de 2018
(Cifras en pesos)

ESF-01 FONDOS CON AFECTACIÓN ESPECÍFICA E INVERSIONES FINANCIERAS:		2017	2016	2015	2014
Cuenta	Nombre de la Cuenta	Monto	Monto	Monto	Monto
1.1.1.1.4	INVERSIONES TEMPORALES (HASTA 3 MESES)	0.00			
1.1.1.1.5	FONDOS CON AFECTACIÓN ESPECÍFICA	0.00			
1.1.2.1	INVERSIONES FINANCIERAS DE CORTO PLAZO	0.00			
1.2.1.1	INVERSIONES A LARGO PLAZO	0.00			
	TOTAL	0.00			
ESF-02 CONTRIBUCIONES POR RECUPERAR:					
Cuenta	Nombre de la Cuenta	Monto	Monto	Monto	Monto
1.1.2.2	CUENTAS POR COBRAR A CORTO PLAZO	1,669,509.30	1,459,634.10	1,475,181.10	35,413.00
1.1.2.4	INGRESOS POR RECUPERAR A CORTO PLAZO	0.00	0.00	0.00	0.00
	TOTAL	1,669,509.30	1,459,634.10	1,475,181.10	35,413.00
ESF-03 CONTRIBUCIONES POR RECUPERAR CORTO PLAZO:					
Cuenta	Nombre de la Cuenta	Monto	Monto	Monto	Monto
1.1.2.3	DEUDORES DIVERSOS POR COBRAR A CORTO PLAZO	373,907.00	0.00	0.00	0.00
1.1.2.5	DEUDORES POR ANTICIPOS DE TESORERÍA A CORTO PLAZO	0.00	0.00	0.00	0.00
1.1.3	DERECHOS A RECIBIR BIENES O SERVICIOS	0.00	0.00	0.00	0.00
1.1.3.1	ANTICIPO A PROVEEDORES POR ADQUISICIÓN DE BIENES Y PRESTACIÓN DE SERVICIOS A CORTO PLAZO	0.00	0.00	0.00	0.00
1.1.3.2	ANTICIPO A PROVEEDORES POR ADQUISICIÓN DE BIENES INMUEBLES Y MUEBLES A CORTO PLAZO	0.00	0.00	0.00	0.00
1.1.3.3	ANTICIPO A PROVEEDORES POR ADQUISICIÓN DE BIENES INTANGIBLES A CORTO PLAZO	0.00	0.00	0.00	0.00
1.1.3.4	ANTICIPO A CONTRATISTAS POR OBRAS PÚBLICAS A CORTO PLAZO	0.00	0.00	0.00	0.00
1.1.3.9	OTROS DERECHOS A RECIBIR BIENES O SERVICIOS A CORTO PLAZO	0.00	0.00	0.00	0.00
	TOTAL	373,907.00	373,907.00	365 días	+365 días

ESF-04 INVENTARIO:
Cuenta Nombre de la Cuenta Monto

NOTAS AL ESTADO DE SITUACIÓN FINANCIERA
Al 31 de Diciembre de 2018
(Cifras en pesos)

Cuenta	Nombre de la Cuenta	Monto	Método	Tasas (*)
1.1.1.4	INVENTARIOS			
1.1.4.1	INVENTARIO DE MERCANCIAS PARA VENTA	0.00		
1.1.4.2	INVENTARIO DE MERCANCIAS TERMINADAS	0.00		
1.1.4.3	INVENTARIO DE MERCANCIAS EN PROCESO DE ELABORACIÓN	0.00		
1.1.4.4	INVENTARIO DE MATERIAS PRIMAS, MATERIALES Y SUMINISTROS PARA PRODUCCIÓN	0.00		
1.1.4.5	BIENES EN TRANSITO	0.00		
	TOTAL	0.00		
ESF-05 ALMACENES:				
Cuenta	Nombre de la Cuenta	Monto	Método	
1.1.5	ALMACENES	0.00		
1.1.5.1	ALMACÉN DE MATERIALES Y SUMINISTROS DE CONSUMO	0.00		
	TOTAL	0.00		
ESF-06 FIDEICOMISOS, MANDATOS Y CONTRATOS ANÁLOGOS:				
Cuenta	Nombre de la Cuenta	Monto	Tipo	Característica
1.2.1.3	FIDEICOMISOS, MANDATOS Y CONTRATOS ANÁLOGOS	0.00		
	TOTAL	0.00		
ESF-07 PARTICIPACIONES Y APORTACIONES DE CAPITAL:				
Cuenta	Nombre de la Cuenta	Monto	Dep. Gasto	Dep. Acum.
1.2.1.4	PARTICIPACIONES Y APORTACIONES DE CAPITAL	0.00		
	TOTAL	0.00		
ESF-08 BIENES MUEBLES E INMUEBLES:				
Cuenta	Nombre de la Cuenta	Monto	Dep. Gasto	Dep. Acum.
1.2.3	BIENES INMUEBLES, INFRAESTRUCTURA Y CONSTRUCCIONES EN PROCESO	552,746,797.49	3,775,142.44	31,504,420.46
1.2.3.1	TERRENOS	418,488,391.41	0.00	0.00
1.2.3.2	VIVIENDAS	0.00	0.00	0.00
1.2.3.3	EDIFICIOS NO HABITACIONALES	134,258,406.08	3,775,142.44	31,504,420.46
1.2.3.4	INFRAESTRUCTURA	0.00	0.00	0.00

NOTAS AL ESTADO DE SITUACIÓN FINANCIERA
Al 31 de Diciembre de 2018
(Cifras en pesos)

Cuenta	CONSTRUCCIONES EN PROCESO EN BIENES DE DOMINIO PÚBLICO	CONSTRUCCIONES EN PROCESO EN BIENES PROPIOS	OTROS BIENES INMUEBLES	BIENES MUEBLES	MOBILIARIO Y EQUIPO DE ADMINISTRACIÓN	MOBILIARIO Y EQUIPO EDUCACIONAL Y RECREATIVO	EQUIPO E INSTRUMENTAL MÉDICO Y DE LABORATORIO	VEHÍCULOS Y EQUIPO DE TRANSPORTE	EQUIPO DE DEFENSA Y SEGURIDAD	MAQUINARIA, OTROS EQUIPOS Y HERRAMIENTAS	COLECCIONES, OBRAS DE ARTE Y OBJETOS VALIOSOS	ACTIVOS BIOLÓGICOS	TOTAL	Método	Amort. Acum.	Tasas (*)
1.2.3.5	0.00	0.00	0.00	0.00	0.00	0.00	0.00	0.00	0.00	0.00	0.00	0.00	0.00	Línea recta	0.00	
1.2.3.6	0.00	0.00	0.00	0.00	0.00	0.00	0.00	0.00	0.00	0.00	0.00	0.00	0.00	Línea recta	0.00	
1.2.3.9				107,366,685.47	4,897,342.76	0.00								Línea recta	0.00	
1.2.4				19,570,028.67	877,246.90	0.00								Línea recta	57,661,014.23	
1.2.4.1				285,063.38	46,599.70	0.00								Línea recta	15,620,382.26	
1.2.4.2				357,473.14	102,571.03	0.00								Línea recta	154,896.21	
1.2.4.3				56,010,118.94	2,668,550.31	0.00								Línea recta	218,421.44	
1.2.4.4				7,515,008.43	0.00	0.00								Línea recta	0.00	
1.2.4.5				22,828,992.91	1,202,374.82	0.00								Línea recta	16,012,556.01	
1.2.4.6				800,000.00	0.00	0.00								Línea recta	0.00	
1.2.4.7				660,113,482.96	8,672,485.20	0.00								Línea recta	89,165,434.69	
1.2.4.8																

(*) La tasa anual es general salvo excepciones específicas

ESF-09 INTANGIBLES Y DIFERIDOS:

Cuenta	Nombre de la Cuenta	Monto	Amort. Gasto	Amort. Acum.	Método	Tasas (*)
1.2.5	ACTIVOS INTANGIBLES	444,944.16	0.00	169,549.08	Línea recta	
1.2.5.1	SOFTWARE	392,573.00	0.00	139,200.00	Línea recta	
1.2.5.2	PATENTES, MARCAS Y DERECHOS	0.00	0.00	0.00	Línea recta	
1.2.5.3	CONCESIONES Y FRANQUICIAS	0.00	0.00	0.00	Línea recta	
1.2.5.4	LICENCIAS	52,371.16	0.00	30,349.08	Línea recta	
1.2.5.9	OTROS ACTIVOS INTANGIBLES	0.00	0.00	0.00	Línea recta	
1.2.7	ACTIVOS DIFERIDOS	0.00	0.00	0.00	Línea recta	
1.2.7.1	ESTUDIOS, FORMULACIÓN Y EVALUACIÓN DE PROYECTOS	0.00	0.00	0.00	Línea recta	
1.2.7.2	DERECHOS SOBRE BIENES EN RÉGIMEN DE ARRENDAMIENTO FINANCIERO	0.00	0.00	0.00	Línea recta	
1.2.7.3	GASTOS PAGADOS POR ADELANTADO A LARGO PLAZO	0.00	0.00	0.00	Línea recta	
1.2.7.4	ANTICIPOS A LARGO PLAZO	0.00	0.00	0.00	Línea recta	
1.2.7.5	BENEFICIOS AL RETIRO DE EMPLEADOS PAGADOS POR ADELANTADO	0.00	0.00	0.00	Línea recta	
1.2.7.9	OTROS ACTIVOS DIFERIDOS	0.00	0.00	0.00	Línea recta	
	TOTAL	444,944.16	0.00	169,549.08		

NOTAS AL ESTADO DE SITUACIÓN FINANCIERA
Al 31 de Diciembre de 2018
(Cifras en pesos)

(*) La tasa anual es general salvo excepciones específicas

ESF-10 ESTIMACIONES Y DETERIORS:		Monto	Criterio			
Cuenta	Nombre de la Cuenta					
1.1.6	ESTIMACIÓN POR PÉRDIDAS O DETERIORO DE ACTIVOS CIRCULANTES	0.00				
1.1.6.1	ESTIMACIONES PARA CUENTAS INCOBRABLES POR DERECHOS A RECIBIR EFECTIVO O EQUIVALENTES	0.00				
1.1.6.2	ESTIMACIÓN POR DETERIORO DE INVENTARIOS TOTAL	0.00				
ESF-11 OTROS ACTIVOS:						
Cuenta	Nombre de la Cuenta	Monto	Característica			
1.1.9	OTROS ACTIVOS CIRCULANTES	0.00				
1.2.9.1	BIENES EN CONCESIÓN	0.00				
1.2.9.2	BIENES EN ARRENDAMIENTO FINANCIERO	0.00				
1.2.9.3	BIENES EN CONCORDATO	0.00				
	TOTAL	0.00				
ESF-12 CUENTAS Y DOCUMENTOS POR PAGAR:						
Cuenta	Nombre de la Cuenta	Monto	90 días	180 días	365 días	+365 días
2.1.1	CUENTAS POR PAGAR A CORTO PLAZO	10,065,533.40	9,885,274.57	23,605.93	-1,292,346.10	1,448,999.00
2.1.1.1	SERVICIOS PERSONALES POR PAGAR A CORTO PLAZO	97,129.00	95,599.00	0.00	0.00	1,530.00
2.1.1.2	PROVEEDORES POR PAGAR A CORTO PLAZO	3,429,293.59	3,401,276.69	-30.00	-1,321,953.10	1,350,000.00
2.1.1.3	CONTRATISTAS POR OBRAS PÚBLICAS POR PAGAR A CORTO PLAZO	0.00	0.00	0.00	0.00	0.00
2.1.1.4	PARTICIPACIONES Y APORTACIONES POR PAGAR A CORTO PLAZO	0.00	0.00	0.00	0.00	0.00
2.1.1.5	TRANSFERENCIAS OTORGADAS POR PAGAR A CORTO PLAZO	0.00	0.00	0.00	0.00	0.00
2.1.1.6	INTERESES, COMISIONES Y OTROS GASTOS DE LA DEUDA PÚBLICA	0.00	-66,751.37	0.00	0.00	66,751.37
2.1.1.7	RETENCIONES Y CONTRIBUCIONES POR PAGAR A CORTO PLAZO	5,539,110.81	5,455,150.25	23,635.93	29,607.00	30,717.63
2.1.1.8	DEVOLUCIONES DE LA LEY DE INGRESOS POR PAGAR A CORTO PLAZO	0.00	0.00	0.00	0.00	0.00

NOTAS AL ESTADO DE SITUACIÓN FINANCIERA
Al 31 de Diciembre de 2018
(Cifras en pesos)

2.1.1.1.9	OTRAS CUENTAS POR PAGAR A CORTO PLAZO	1,000,000.00	1,000,000.00	C.00	0.00
2.1.1.2	DOCUMENTOS POR PAGAR A CORTO PLAZO	126,960.22	126,960.22	C.00	0.00
2.1.1.2.1	DOCUMENTOS COMERCIALES POR PAGAR A CORTO PLAZO	0.00	0.00	C.00	0.00
2.1.1.2.2	DOCUMENTOS CON CONTRATISTAS POR OBRAS PÚBLICAS POR PAGAR A CORTO PLAZO	0.00	0.00	C.00	0.00
2.1.1.2.9	OTROS DOCUMENTOS POR PAGAR A CORTO PLAZO	126,960.22	126,960.22	C.00	0.00
	TOTAL	10,192,493.62	10,012,234.79	23,605.93	-1,292,346.10
					1,448,999.00

ESF-13 FONDOS Y BIENES DE TERCEROS:

Cuenta	Nombre de la Cuenta	Monto	Naturaleza	Característica
2.1.1.6	FONDOS Y BIENES DE TERCEROS EN GARANTÍA Y/O ADMINISTRACIÓN A CORTO PLAZO	0.00		
2.1.1.6.1	FONDOS EN GARANTÍA A CORTO PLAZO	0.00		
2.1.1.6.2	FONDOS EN ADMINISTRACIÓN A CORTO PLAZO	0.00		
2.1.1.6.3	FONDOS CONTINGENTES A CORTO PLAZO	0.00		
2.1.1.6.4	FONDOS DE FIDEICOMISOS, MANDATOS Y CONTRATOS ANÁLOGOS A CORTO PLAZO	0.00		
2.1.1.6.5	OTROS FONDOS DE TERCEROS EN GARANTÍA Y/O ADMINISTRACIÓN A CORTO PLAZO	0.00		
2.1.1.6.6	VALORES Y BIENES EN GARANTÍA A CORTO PLAZO	0.00		
2.2.5	FONDOS Y BIENES DE TERCEROS EN GARANTÍA Y/O ADMINISTRACIÓN A LARGO PLAZO	0.00		
2.2.5.1	FONDOS EN GARANTÍA A LARGO PLAZO	0.00		
2.2.5.2	FONDOS EN ADMINISTRACIÓN A LARGO PLAZO	0.00		
2.2.5.3	FONDOS CONTINGENTES A LARGO PLAZO	0.00		
2.2.5.4	FONDOS DE FIDEICOMISOS, MANDATOS Y CONTRATOS ANÁLOGOS A LARGO PLAZO	0.00		
2.2.5.5	OTROS FONDOS DE TERCEROS EN GARANTÍA Y/O ADMINISTRACIÓN A LARGO PLAZO	0.00		
2.2.5.6	VALORES Y BIENES EN GARANTÍA A LARGO PLAZO	0.00		
	TOTAL	0.00		

ESF-14 OTROS PASIVOS CIRCULANTES:

Cuenta	Nombre de la Cuenta	Monto	Naturaleza	Característica
2.1.1.5.9	OTROS PASIVOS DIFERIDOS A CORTO PLAZO	0.00		
2.1.1.9.9	OTROS PASIVOS CIRCULANTES	0.00		

NOTAS AL ESTADO DE SITUACIÓN FINANCIERA
Al 31 de Diciembre de 2018
(Cifras en pesos)

2.2.4	PASIVOS DIFERIDOS A LARGO PLAZO	0.00
2.2.4.1	CRÉDITOS DIFERIDOS A LARGO PLAZO	0.00
2.2.4.2	INTERESES COBRADOS POR ADELANTADO A LARGO PLAZO	0.00
2.2.4.9	OTROS PASIVOS DIFERIDOS A LARGO PLAZO	0.00
	TOTAL	0.00

Bajo protesta de decir verdad declaramos que los Estados Financieros y sus notas, son razonablemente correctos y son responsabilidad del emisor.



LIC. FERRIFE DE JESUS PATUANE MARTINEZ
PRESIDENTE MUNICIPAL

TEHUACÁN
GOBIERNO DE LA CIUDAD
2018-2021

PRESIDENCIA

RETRASE CON TODOS



LIC. LUIS ANDRÉS SALGADO BARRIOS
SECRETARIO GENERAL
AYUNTAMIENTO

LIC. ANDRÉS ESCOBEDO CALDERÓN
TESORERO MUNICIPAL

TESORERÍA MUNICIPAL
DE TEHUACÁN
2018-2021

TESORERÍA MUNICIPAL
DE TEHUACÁN
2018-2021

MUNICIPIO DE TEHUACÁN PUEBLA

NOTAS AL ESTADO DE ACTIVIDADES

Al 31 de Diciembre de 2018

(Cifras en pesos)

EA-01 INGRESOS:

Cuenta	Nombre de la Cuenta	Monto
4.1	INGRESOS DE GESTIÓN	160,550,873.98
4.1.1	IMPUESTOS	59,344,833.70
4.1.1.1	IMPUESTOS SOBRE LOS INGRESOS	40,000.00
4.1.1.1.1	DIVERSIONES Y ESPECTÁCULOS PÚBLICOS	40,000.00
4.1.1.1.1.1	TEATROS	0.00
4.1.1.1.1.2	CIRCOS	40,000.00
4.1.1.1.1.3	FERIAS	0.00
4.1.1.1.1.4	BOX	0.00
4.1.1.1.1.5	LUCHA LIBRE	0.00
4.1.1.1.1.6	BAILES	0.00
4.1.1.1.1.7	PRESENTACIÓN DE ARTISTAS	0.00
4.1.1.1.1.8	KERMÉS	0.00
4.1.1.1.1.9	APARATOS MECÁNICOS	0.00
4.1.1.1.1.10	APARATOS ELECTRÓNICOS	0.00
4.1.1.1.1.11	APARATOS ELÉCTRICOS	0.00
4.1.1.1.1.12	APARATOS ELECTROMECÁNICOS	0.00
4.1.1.1.1.13	MESAS DE JUEGO	0.00
4.1.1.1.1.14	OTRA DIVERSIÓN O EVENTO SIMILAR	0.00
4.1.1.1.2	RIFAS, SORTEOS, JUEGOS	0.00
4.1.1.1.4	IMPUESTO A LOS RENDIMIENTOS PETROLEROS	0.00
4.1.1.2	IMPUESTOS SOBRE EL PATRIMONIO	56,286,797.00
4.1.1.2.1	PREDIAL	39,872,695.00
4.1.1.2.1.1	PREDIAL URBANOS	29,964,208.00
4.1.1.2.1.2	PREDIAL RÚSTICOS	1,541,698.00
4.1.1.2.1.3	PREDIAL EJIDALES	0.00
4.1.1.2.1.4	PREDIAL COMUNALES	0.00
4.1.1.2.1.5	PREDIAL REZAGOS	8,366,789.00
4.1.1.2.1.6	PREDIAL REZAGO RUSTICO	0.00
4.1.1.2.2	ADQUISICIÓN DE BIENES INMUEBLES	16,414,102.00
4.1.1.3	IMPUESTOS SOBRE LA PRODUCCIÓN, EL CONSUMO Y LAS TRANSACCIONES	0.00
4.1.1.4	IMPUESTOS AL COMERCIO EXTERIOR	0.00
4.1.1.5	IMPUESTOS SOBRE NÓMINAS Y ASIMILABLES	0.00
4.1.1.6	IMPUESTOS ECOLÓGICOS	0.00
4.1.1.7	ACCESORIOS DE IMPUESTOS	2,972,373.50
4.1.1.9	OTROS IMPUESTOS	45,663.20
4.1.2	CUOTAS Y APORTACIONES DE SEGURIDAD SOCIAL	0.00
4.1.2.1	APORTACIONES PARA FONDOS DE VIVIENDA	0.00
4.1.2.2	CUOTAS PARA EL SEGURO SOCIAL	0.00
4.1.2.3	CUOTAS DE AHORRO PARA EL RETIRO	0.00
4.1.2.4	ACCESORIOS DE CUOTAS Y APORTACIONES DE SEGURIDAD SOCIAL	0.00
4.1.2.9	OTRAS CUOTAS Y APORTACIONES PARA LA SEGURIDAD SOCIAL	0.00
4.1.3	CONTRIBUCIONES DE MEJORAS	0.00
4.1.3.1	CONTRIBUCIÓN DE MEJORAS POR OBRAS PÚBLICAS	0.00
4.1.3.1.1	SANEAMIENTO	0.00
4.1.3.1.2	INTRODUCCIÓN DE AGUA POTABLE	0.00
4.1.3.1.3	INTRODUCCIÓN DE RED DE DRENAJE	0.00
4.1.3.1.4	ELECTRIFICACIÓN	0.00
4.1.3.1.5	REVESTIMIENTO DE CALLES M2	0.00
4.1.3.1.6	PAVIMENTACIÓN DE CALLES M2	0.00
4.1.3.1.7	BANQUETAS M2	0.00

MUNICIPIO DE TEHUACÁN PUEBLA

NOTAS AL ESTADO DE ACTIVIDADES

Al 31 de Diciembre de 2018

(Cifras en pesos)

4.1.3.1.8	GUARNICIONES METRO LINEAL	0.00
4.1.3.2	MULTAS DE CONTRIBUCIONES DE MEJORAS	0.00
4.1.3.3	RECARGOS DE CONTRIBUCIONES DE MEJORAS	0.00
4.1.3.4	GASTOS DE EJECUCIÓN DE CONTRIBUCIONES DE MEJORAS	0.00
4.1.3.9	CON. DE MEJ. NO COMP. EN LAS FRACC. DE LA LEY DE ING. CAUS. EN EJER. FISC. ANT. PEND. DE LIQ. O PAGO	0.00
4.1.4	DERECHOS	89,745,025.78
4.1.4.1	DERECHOS POR EL USO, GOCE, APROVECHAMIENTO O EXPLOTACIÓN DE BIENES DE DOMINIO PÚBLICO	28,075,890.19
4.1.4.1.1	MERCADOS	21,576,547.19
4.1.4.1.1.1	PUESTOS FIJOS EN MERCADOS CONTRUÍDOS	12,654,390.94
4.1.4.1.1.2	PUESTOS SEMIFIJOS EN MERCADOS CONSTRUÍDOS	2,740.00
4.1.4.1.1.3	PUESTOS FIJOS EN PLAZAS, CALLES O TERRENOS	0.00
4.1.4.1.1.4	PUESTOS SEMIFIJOS EN PLAZAS, CALLES O TERRENOS	3,288,591.50
4.1.4.1.1.5	CASSETAS O PUESTOS UBICADOS EN LA VÍA PÚBLICA	0.00
4.1.4.1.1.6	VENEDORES AMBULANTES O ESPORÁDICOS	609,601.00
4.1.4.1.1.7	OTORGAMIENTO, TRASPASO Y SUCESIÓN DE CONCESIÓN DE CASSETA O PUESTO	99,925.00
4.1.4.1.1.8	DERECHO DE USO DE PISO PARA DESCARGA	239,956.00
4.1.4.1.1.9	REGULARIZACIÓN DE CONCESIONES	47,500.00
4.1.4.1.1.10	AMPLIACIÓN O CAMBIO DE GIRO	27,450.00
4.1.4.1.1.11	INSTALACIÓN DE CASSETAS	0.00
4.1.4.1.1.12	REAPERTURA DE PUESTO, LOCAL O CASSETA	0.00
4.1.4.1.1.13	ASIGNACIÓN DE CUENTA POR PUESTO	0.00
4.1.4.1.1.14	PERMISO PARA REMODELACIÓN	5,000.00
4.1.4.1.1.15	DIVISIÓN Y FUSIÓN DE LOCALES	0.00
4.1.4.1.1.16	OTROS CONCEPTOS DE MERCADOS	4,132,242.75
4.1.4.1.1.17	OTROS CONCEPTOS DEL MERCADO LIC. BENITO JUAREZ	469,150.00
4.1.4.1.2	PANTEONES	1,516,742.50
4.1.4.1.2.1	TRASLADO DE CADÁVERES FUERA DEL MUNICIPIO	0.00
4.1.4.1.2.2	TRASLADO DE CADÁVERES O RESTOS A CEMENTERIOS DEL MUNICIPIO	0.00
4.1.4.1.2.3	INTERNACIÓN DE CADÁVERES AL MUNICIPIO	0.00
4.1.4.1.2.4	USO DEL DEPÓSITO DE CADÁVERES (ANFITEATRO)	0.00
4.1.4.1.2.5	CONSTRUCCIÓN DE MONUMENTOS, BÓVEDAS, MAUSOLEOS	143,413.10
4.1.4.1.2.6	INHUMACIÓN	253,902.25
4.1.4.1.2.7	EXHUMACIÓN	77,697.00
4.1.4.1.2.8	PERPETUIDAD	283,473.90
4.1.4.1.2.9	REFRENDO ANUAL	239,908.25
4.1.4.1.2.10	SERVICIOS DE REINHUMACIÓN	0.00
4.1.4.1.2.11	DEPÓSITOS DE RESTOS EN NICHOS O GAVETAS	0.00
4.1.4.1.2.12	CONSTRUCCIÓN, RECONSTRUCCIÓN O PROFUNDIZACIÓN DE FOSAS	0.00
4.1.4.1.2.13	CONSTRUCCIÓN O REPARACIÓN DE MONUMENTOS	0.00
4.1.4.1.2.14	MANTENIMIENTO DE PASILLOS, ANDENES Y SERVICIOS GENERALES DE LOS PANTEONES	251,429.00
4.1.4.1.2.15	CERTIFICADOS POR EXPEDICIÓN DE	233,706.00

MUNICIPIO DE TEHUACÁN PUEBLA

NOTAS AL ESTADO DE ACTIVIDADES

Al 31 de Diciembre de 2018

(Cifras en pesos)

	ANTECEDENTES DE TÍTULO O CAMBIO DE TITULAR	
4.1.4.1.2.16	SERVICIOS DE INCINERACIÓN	0.00
4.1.4.1.2.17	SERVICIOS DE VELATORIO, CARROZA O DE OMNIBÚS DE ACOMPAÑAMIENTO	0.00
4.1.4.1.2.18	ENCORT. DE FOSA, CONSTR. DE BÓVEDAS, CIERRE DE GAVETAS Y NICHOS, CONSTR. DE TALUDES, AMPL. DE FOSAS	0.00
4.1.4.1.2.19	GRABADO DE LETRAS, NÚMEROS O SIGNOS POR UNIDAD	0.00
4.1.4.1.2.20	DESMONTE Y MONTE DE MONUMENTOS	0.00
4.1.4.1.2.21	OTROS CONCEPTOS DE PANTEONES	33,213.00
4.1.4.1.3	RASTRO	4,982,600.50
4.1.4.1.3.1	TRASLADO DE GANADO	0.00
4.1.4.1.3.2	USO DE CORRAL	0.00
4.1.4.1.3.3	CARGA Y DESCARGA DE GANADO	3,529.00
4.1.4.1.3.4	REFRIGERACIÓN (RASTRO)	207,520.00
4.1.4.1.3.5	MATANZA DE AVES DE CORRAL	0.00
4.1.4.1.3.6	MATANZA DE GANADO VACUNO POR CABEZA	0.00
4.1.4.1.3.7	MATANZA DE GANADO PORCINO POR CABEZA	3,370,421.50
4.1.4.1.3.8	MATANZA DE GANADO BOVINO POR CABEZA	1,143,148.00
4.1.4.1.3.9	MATANZA DE GANADO LANAR O CABRÍO POR CABEZA	30,882.00
4.1.4.1.3.10	MATANZA DE CONEJOS POR CABEZA	0.00
4.1.4.1.3.11	MATANZA DE OTROS ANIMALES	0.00
4.1.4.1.3.12	REGISTRO DE FIERROS, MARCAS, ARETES Y SEÑALES DE SANGRE	0.00
4.1.4.1.3.13	REFRENDO DE FIERROS, MARCAS, ARETES Y SEÑALES DE SANGRE	0.00
4.1.4.1.3.14	OTROS CONCEPTOS DE RASTRO	227,100.00
4.1.4.2	DERECHOS A LOS HIDROCARBUROS	0.00
4.1.4.3	DERECHOS POR PRESTACIÓN DE SERVICIOS	57,562,076.99
4.1.4.3.1	ALUMBRADO PÚBLICO	20,788,275.52
4.1.4.3.2	ASEO PÚBLICO	6,743.50
4.1.4.3.2.1	RECOLECCIÓN DE BASURA EN AREA COMERCIAL	0.00
4.1.4.3.2.2	RECOLECCIÓN DE BASURA EN AREA INDUSTRIAL	0.00
4.1.4.3.2.3	RECOLECCIÓN DE BASURA EN CASA-HABITACIÓN	0.00
4.1.4.3.2.4	LIMPIEZA DE PREDIOS	0.00
4.1.4.3.2.5	BARRIDO DE CALLES	0.00
4.1.4.3.2.6	OTROS CONCEPTOS DE ASEO PÚBLICO	6,743.50
4.1.4.3.3	PARQUES Y JARDINES	948,151.50
4.1.4.3.4	CERTIFICACIONES, CONSTANCIAS Y LEGALIZACIONES	10,078,977.57
4.1.4.3.4.1	COPIAS DE DOCUMENTOS EXISTENTES EN LOS ARCHIVOS MUNICIPALES	5,912,441.25
4.1.4.3.4.2	EXPEDICIÓN DE CERTIF. DE RESIDENCIA, ORIGEN, DEP. ECONÓMICA, DE SIT. FISCAL Y DE MORADA CONYUGAL	121,276.00
4.1.4.3.4.3	BÚSQUEDA DE DOCUMENTOS	0.00
4.1.4.3.4.4	CONSTANCIAS Y REFRENDOS PARA EL FUNCIONAMIENTO COMERCIAL, INDUSTRIAL Y DE SERVICIOS	750,240.23
4.1.4.3.4.5	OTRAS CERTIFICACIONES Y CONSTANCIAS	3,295,020.09
4.1.4.3.4.6	CERTIFICACIONES, CONTANCIAS Y OTROS DERECHOS DE REGISTRO CIVIL	0.00
4.1.4.3.5	LICENCIAS Y PERMISOS	25,535,435.90
4.1.4.3.5.1	PERMISOS DE CONSTRUCCIÓN, RECONSTRUCCIÓN Y AMPLIACIÓN DE INMUEBLES	1,470,911.60

MUNICIPIO DE TEHUACÁN PUEBLA

NOTAS AL ESTADO DE ACTIVIDADES

Al 31 de Diciembre de 2018

(Cifras en pesos)

4.1.4.3.5.2	REMODELACIÓN DE BARDAS Y FACHADAS DE FINCAS URBANAS Y RÚSTICAS	0.00
4.1.4.3.5.3	DEMOLICIÓN DE CONSTRUCCIONES	61,251.00
4.1.4.3.5.4	ASIGNACIÓN DE NÚMERO OFICIAL A PREDIOS	261,001.00
4.1.4.3.5.5	ALINEACIÓN Y USO DE SUELO	9,783,082.77
4.1.4.3.5.6	RENOVACIÓN DE LICENCIAS DE CONSTRUCCIÓN	719,422.00
4.1.4.3.5.7	RETIRO DE SELLO DE OBRA SUSPENDIDA	0.00
4.1.4.3.5.8	REGULARIZACIÓN DE CONSTRUCCIÓN DE CASA HABITACIÓN, COMERCIAL E INDUSTRIAL	664,236.64
4.1.4.3.5.9	PERMISO PARA CONSTRUCCIÓN DE ALBERCAS	0.00
4.1.4.3.5.10	PERMISOS PARA FRACCIONAMIENTO	3,820,695.00
4.1.4.3.5.11	APROBACIÓN Y REVISIÓN DE PLANOS	269,841.60
4.1.4.3.5.12	OTROS CONCEPTOS DE PERMISOS EN MATERIA DE CONSTRUCCIÓN	2,787,876.48
4.1.4.3.5.13	LICENCIAS, PERMISOS O AUTORIZACIONES POR COMERCIALIZACIÓN DE BEBIDAS ALCOHÓLICAS EN ENVASES CERRADOS	197,730.00
4.1.4.3.5.14	LICENCIAS, PERMISOS O AUTORIZACIONES POR COMERCIALIZACIÓN DE BEBIDAS ALCOHÓLICAS EN ENVASES ABIERTOS	1,077,813.00
4.1.4.3.5.15	LICENCIAS, PERMISOS O AUTORIZACIONES POR VENTA AL COPEO DE BEBIDAS ALCOHÓLICAS	0.00
4.1.4.3.5.16	PERMISOS TEMPORALES DE COMERCIALIZACIÓN DE BEBIDAS ALCOHÓLICAS	196,595.50
4.1.4.3.5.17	LICENCIAS, PERMISOS O AUTORIZACIONES POR FUNC. EN HORARIO EXTRAORDINARIO DE BEBIDAS ALCOHÓLICAS	0.00
4.1.4.3.5.18	REVALIDACIÓN ANUAL DE LICENCIAS DE FUNCIONAMIENTO, DISTRIBUCIÓN Y COMERC. DE BEBIDAS ALCOHÓLICAS	0.00
4.1.4.3.5.19	AUTORIZACIÓN DE MODIFICACIONES A LAS LICENCIAS PARA EL FUNCIONAMIENTO, DISTR. Y COMERCIALIZACIÓN	92,833.25
4.1.4.3.5.20	OTROS CONCEPTOS DE LICENCIAS Y REFRENDOS DE FUNC., COMERCIAL, INDUSTRIAL Y DE SERVICIOS	2,329,321.00
4.1.4.3.5.21	PERMISOS PARA ANUNCIOS Y PUBLICIDAD DE PARED, ADOSADOS O AZOTEAS	1,244,984.74
4.1.4.3.5.22	PERMISOS PARA ANUNCIOS Y PUBLICIDAD DE PINTADO O INTEGRADO EN ESCAPARATE O TOLDO	0.00
4.1.4.3.5.23	PERMISOS PARA ANUNCIOS Y PUBLICIDAD DE ANUNCIOS COLOCADOS	557,840.32
4.1.4.3.5.24	PERMISOS PARA ANUNCIOS Y PUBLICIDAD DE DIFUSIÓN FONÉTICA DE PUBLICIDAD POR UNIDAD DE SONIDO	0.00
4.1.4.3.5.25	PERMISOS PARA ANUNCIOS Y PUBLICIDAD DE CARTELERAS DE CINES, CIRCOS, TEATROS, OTROS	0.00
4.1.4.3.6	AGUA POTABLE, DRENAJE Y ALCANTARILLADO	0.00
4.1.4.3.6.1	USO DOMÉSTICO DE AGUA POTABLE	0.00
4.1.4.3.6.2	USO COMERCIAL DE AGUA POTABLE	0.00
4.1.4.3.6.3	USO INDUSTRIAL DE AGUA POTABLE	0.00
4.1.4.3.6.4	USO DOMÉSTICO DE DRENAJE Y ALCANTARILLADO	0.00
4.1.4.3.6.5	USO COMERCIAL DE DRENAJE Y ALCANTARILLADO	0.00

MUNICIPIO DE TEHUACÁN PUEBLA

NOTAS AL ESTADO DE ACTIVIDADES

Al 31 de Diciembre de 2018

(Cifras en pesos)

4.1.4.3.6.6	USO INDUSTRIAL DE DRENAJE Y ALCANTARILLADO	0.00
4.1.4.3.6.7	AGUA POTABLE REZAGOS	0.00
4.1.4.3.6.8	CAMBIO DE USUARIO DE AGUA POTABLE, DRENAJE Y ALCANTARILLADO	0.00
4.1.4.3.6.9	BAJA Y CAMBIO DE MEDIDOR	0.00
4.1.4.3.6.10	RECONEXIÓN A LA RED DE AGUA POTABLE	0.00
4.1.4.3.6.11	RECONEXIÓN A LA TUBERÍA DE DRENAJE	0.00
4.1.4.3.6.12	DESASOLVE DE ALCANTARILLADO PÚBLICO	0.00
4.1.4.3.6.13	OTROS CONCEPTOS DE AGUA POTABLE, DRENAJE Y ALCANTARILLADO	0.00
4.1.4.3.7	REGISTRO CIVIL	21,914.00
4.1.4.3.7.1	REGISTRO DE NACIMIENTO	0.00
4.1.4.3.7.2	REGISTRO DE MATRIMONIO	174.00
4.1.4.3.7.3	CERTIFICADO DE DEFUNCIÓN	0.00
4.1.4.3.7.4	OTROS CONCEPTOS DE REGISTRO CIVIL	21,740.00
4.1.4.3.8	SEGURIDAD PÚBLICA	0.00
4.1.4.3.8.1	SERV. PRESTADOS POR LAS AUTORIDADES DE SEG. PÚBLICA ELEMENTO CONTRATADO POR 12 HRS.	0.00
4.1.4.3.8.2	SERV. PRESTADOS POR LAS AUTORIDADES DE SEG. PÚBLICA ELEMENTO CONTRATADO POR 24 HRS.	0.00
4.1.4.3.8.3	OTRAS SERVICIOS PRESTADOS POR LAS AUTORIDADES DE SEGURIDAD PÚBLICA	0.00
4.1.4.3.9	TRÁNSITO Y VIALIDAD	176,515.00
4.1.4.3.9.1	PERMISO PROVISIONAL PARA CARGA Y DESCARGA	124,907.50
4.1.4.3.9.2	SERVICIOS DE ARRASTRE EN GRÚA	7,958.00
4.1.4.3.9.3	SERVICIOS ESPECIALES DE PATRULLA	6,615.00
4.1.4.3.9.4	SERVICIOS ESPECIALES ELEMENTO PEDESTRE	32,524.50
4.1.4.3.9.5	OTROS SERVICIOS ESPECIALES	4,510.00
4.1.4.3.10	ESTACIONAMIENTO DE VEHÍCULOS EN LA VÍA PÚBLICA	6,064.00
4.1.4.3.10.1	ESTACIONAMIENTO PERMANENTE	0.00
4.1.4.3.10.2	ESTACIONAMIENTO DE VEHÍCULOS DE ALQUILER O DE CARGA	0.00
4.1.4.3.10.3	ESTACIONAMIENTO DE AUTOMÓVILES EN MERCADOS Y PLAZAS	0.00
4.1.4.3.10.4	ESTACIONAMIENTO DE CAMIONETAS EN MERCADOS Y PLAZAS	0.00
4.1.4.3.10.5	ESTACIONAMIENTO DE AUTOBUSES Y CAMIONES EN MERCADOS Y PLAZAS	0.00
4.1.4.3.10.6	OCUPACIÓN DE LA VÍA PÚBLICA	6,064.00
4.1.4.3.10.7	OTROS CONCEPTOS DE ESTACIONAMIENTO DE VEHÍCULOS EN VÍA PÚBLICA	0.00
4.1.4.4	ACCESORIOS DE DERECHOS	0.00
4.1.4.9	OTROS DERECHOS	4,107,058.60
4.1.5	PRODUCTOS DE TIPO CORRIENTE	4,527,163.59
4.1.5.1	PRODUCTOS DERIVADOS DEL USO Y APROVECHAMIENTO DE BIENES NO SUJETOS A RÉGIMEN DE DOMINIO PÚBLICO	2,016,625.00
4.1.5.1.1	ESPACIOS EN MERCADOS MUNICIPALES	0.00
4.1.5.1.2	ESPACIOS EN LA CENTRAL DE ABASTO	0.00
4.1.5.1.3	ESPACIOS EN PORTALES Y ÁREAS MUNICIPALES	0.00
4.1.5.1.4	ESPACIOS TEMPORALES EN ÁREAS MUNICIPALES	0.00
4.1.5.1.5	ESPACIOS EN VÍA PÚBLICA OBRAS CONSTRUCCIÓN	0.00

MUNICIPIO DE TEHUACÁN PUEBLA

NOTAS AL ESTADO DE ACTIVIDADES

Al 31 de Diciembre de 2018

(Cifras en pesos)

4.1.5.1.6	ESPACIOS EN SUBSUELO CONSTRUCCIÓN PERMANENTE	0.00
4.1.5.1.7	ESTACIONAMIENTO DE VEHÍCULOS VÍA PÚBLICA	0.00
4.1.5.1.8	VENTA DE FORMATOS OFICIALES	2,016,625.00
4.1.5.1.9	VENTA DE FORMATOS OFICIALES DE REGISTRO CIVIL	0.00
4.1.5.2	ENAJENACIÓN DE BIENES MUEBLES NO SUJETOS A SER INVENTARIADOS	0.00
4.1.5.3	ACCESORIOS DE PRODUCTOS	0.00
4.1.5.9	OTROS PRODUCTOS QUE GENERAN INGRESOS CORRIENTES	2,510,538.59
4.1.5.9.1	INTERESES POR RENTAS DE LA PROPIEDAD INTERNOS	0.00
4.1.5.9.1.1	INTERNOS	0.00
4.1.5.9.1.2	EXTERNOS	0.00
4.1.5.9.2	DIVIDENDOS Y RETIROS DE LAS CUASISOCIEDADES	0.00
4.1.5.9.3	ARRENDAMIENTO DE TIERRAS Y TERRENOS OTROS	0.00
4.1.5.9.4	OTROS	2,508,160.89
4.1.5.9.5	TIENDA DEL INTERIOR DEL C.E.R.E.S.O.	0.00
4.1.5.9.6	DIFERENCIAS EN CAMBIOS	13.70
4.1.5.9.7	OTROS PRODUCTOS	2,364.00
4.1.6	APROVECHAMIENTOS DE TIPO CORRIENTE	6,933,850.91
4.1.6.2	MULTAS	6,697,626.82
4.1.6.3	INDEMNIZACIONES	0.00
4.1.6.4	REINTEGROS	0.00
4.1.6.5	APROVECHAMIENTOS PROVENIENTES DE OBRAS PÚBLICAS	0.00
4.1.6.6	APROVECHAMIENTOS POR PARTICIPACIONES DERIVADAS DE LA APLICACIÓN DE LEYES	0.00
4.1.6.7	APROVECHAMIENTOS POR APORTACIONES Y COOPERACIONES	0.00
4.1.6.8	ACCESORIOS DE APROVECHAMIENTOS	437.00
4.1.6.9	OTROS APROVECHAMIENTOS	235,787.09
4.1.7	INGRESOS POR VENTA DE BIENES Y SERVICIOS	0.00
4.1.7.1	INGRESOS POR VENTAS DE MERCANCÍAS	0.00
4.1.7.2	INGRESOS POR VENTA DE BIENES Y SERVICIOS PRODUCIDOS EN ESTABLECIMIENTOS DEL GOBIERNO	0.00
4.1.7.3	INGRESOS POR VENTA DE BIENES Y SERVICIOS DE ORGANISMOS DESCENTRALIZADOS	0.00
4.1.7.4	INGRESOS DE OPERACIONES DE ENTIDADES PARAESTATALES EMPRESARIALES Y NO FINANCIERAS	0.00
4.1.9	INGRESOS NO COMP. EN LAS FRACC. DE LA LEY DE ING. CAUS. EN EJER. FISC. ANT. PEND. DE LIQ. O PAGO	0.00
4.1.9.1	IMPUESTOS NO COMP. EN LAS FRACC. DE LA LEY DE ING. CAUS. EN EJER. FISC. ANT. PEND. DE LIQ. O PAGO	0.00
4.1.9.2	CONT. MEJ. DER., PROD. Y APROV. NO COMP. FRACC. LEY ING. CAUS. EJER. FISC. ANT. PEND. DE LIQ. O PAGO	0.00
4.1.9.2.1	CONTRIBUCIONES DE MEJORAS	0.00
4.1.9.2.2	DERECHOS	0.00
4.1.9.2.3	PRODUCTOS	0.00
4.1.9.2.4	APROVECHAMIENTOS	0.00
4.2	PARTICIPACIONES, APORTACIONES,	630,181,506.24

MUNICIPIO DE TEHUACÁN PUEBLA

NOTAS AL ESTADO DE ACTIVIDADES

Al 31 de Diciembre de 2018

(Cifras en pesos)

	TRANSFERENCIAS, ASIGNACIONES, SUBSIDIOS Y OTRAS AYUDAS	
4.2.1	PARTICIPACIONES Y APORTACIONES	630,181,506.24
4.2.1.1	PARTICIPACIONES	291,845,663.55
4.2.1.1.1	FONDO DE DESARROLLO MUNICIPAL	184,376,747.30
4.2.1.1.2	FONDO PARA INCENTIVAR Y ESTIMULAR LA RECAUDACIÓN MUNICIPAL	57,734,670.67
4.2.1.1.3	CONTRIBUCIONES MUNICIPALES COORDINADAS	0.00
4.2.1.1.4	FONDOS PARTICIPABLES	848,160.69
4.2.1.1.5	FONDO DE COMPENSACIÓN	2,986,177.59
4.2.1.1.6	FONDO DE FISCALIZACIÓN	9,081,807.37
4.2.1.1.7	FONDO MUNICIPAL DEL IMPUESTO A LA VENTA DE GASOLINAS Y DIESEL	5,803,150.93
4.2.1.1.8	FONDO DE ESTABILIZACION DE LOS ING. (FEIEF)	0.00
4.2.1.1.9	PARTICIPACIONES 100% RECAUDACION IMPUESTO SOBRE LA RENTA	31,014,949.00
4.2.1.2	APORTACIONES	288,733,189.82
4.2.1.2.1	FISM-DF	94,546,218.35
4.2.1.2.2	FORTAMUN DF	194,186,971.47
4.2.1.3	CONVENIOS	49,602,652.87
4.2.1.4	INCENTIVOS DERIVADOS DE LA COLABORACIÓN FISCAL	0.00
4.2.2	TRANSFERENCIAS, ASIGNACIONES, SUBSIDIOS Y OTRAS AYUDAS	0.00
4.2.2.1	TRANSFERENCIAS INTERNAS Y ASIGNACIONES DEL SECTOR PÚBLICO	0.00
4.2.2.1.1	CORRIENTES	0.00
4.2.2.1.2	DE CAPITAL	0.00
4.2.2.2	TRANSFERENCIAS DEL RESTO DEL SECTOR PÚBLICO	0.00
4.2.2.2.1	CORRIENTES	0.00
4.2.2.2.2	DE CAPITAL	0.00
4.2.2.3	SUBSIDIOS Y SUBVENCIONES	0.00
4.2.2.3.1	RECIBIDOS POR ENTIDADES EMPRESARIALES PÚBLICAS NO FINANCIERAS	0.00
4.2.2.3.1.1	CORRIENTES	0.00
4.2.2.3.1.2	DE CAPITAL	0.00
4.2.2.3.2	RECIBIDOS POR ENTIDADES EMPRESARIALES PÚBLICAS FINANCIERAS	0.00
4.2.2.3.2.1	CORRIENTES	0.00
4.2.2.3.2.2	DE CAPITAL	0.00
4.2.2.4	AYUDAS SOCIALES	0.00
4.2.2.4.1	CORRIENTES	0.00
4.2.2.4.2	DE CAPITAL	0.00
4.2.2.5	PENSIONES Y JUBILACIONES	0.00
4.2.2.5.1	CORRIENTES	0.00
4.2.2.5.2	DE CAPITAL	0.00
4.2.2.6	TRANSFERENCIAS DEL EXTERIOR	0.00
4.2.2.6.1	DE GOBIERNOS EXTRANJEROS	0.00
4.2.2.6.1.1	CORRIENTES	0.00
4.2.2.6.1.2	DE CAPITAL	0.00
4.2.2.6.2	DE ORGANISMOS INTERNACIONALES	0.00
4.2.2.6.2.1	CORRIENTES	0.00
4.2.2.6.2.2	DE CAPITAL	0.00
4.2.2.6.3	DEL SECTOR PRIVADO EXTERNO	0.00
4.2.2.6.3.1	CORRIENTES	0.00
4.2.2.6.3.2	DE CAPITAL	0.00

MUNICIPIO DE TEHUACÁN PUEBLA

NOTAS AL ESTADO DE ACTIVIDADES

Al 31 de Diciembre de 2018

(Cifras en pesos)

4.2.2.6.4	TRANSFERENCIAS DE FIDEICOMISOS, MANDATOS Y CONTRATOS ANÁLOGOS	0.00
4.2.2.6.4.1	CORRIENTES	0.00
4.2.2.6.4.2	DE CAPITAL	0.00
	TOTAL	790,732,380.22

EA-02 OTROS INGRESOS:

Cuenta	Nombre de la Cuenta	Monto	Naturaleza
	OTROS INGRESOS Y BENEFICIOS	75,981.38	
4.3.1	INGRESOS FINANCIEROS	56,948.16	
4.3.1.1	INTERESES GANADOS DE VALORES, CRÉDITOS, BONOS Y OTROS.	25,532.05	
4.3.1.1.1	INTERNOS	0.40	
4.3.1.1.2	EXTERNOS	25,531.65	
4.3.1.9	OTROS INGRESOS FINANCIEROS	31,416.11	
4.3.1.9.1	INTERNOS	31,416.11	
4.3.1.9.2	EXTERNOS	0.00	
4.3.2	INCREMENTO POR VARIACIÓN DE INVENTARIOS	0.00	
4.3.2.1	INCREMENTO POR VARIACIÓN DE INVENTARIOS DE MERCANCÍAS PARA VENTA	0.00	
4.3.2.2	INCREMENTO POR VARIACIÓN DE INVENTARIOS DE MERCANCÍAS TERMINADAS	0.00	
4.3.2.3	INCREMENTO POR VARIACIÓN DE INVENTARIOS DE MERCANCÍAS EN PROCESO DE ELABORACIÓN	0.00	
4.3.2.4	INCREMENTO POR VARIACIÓN DE INVENTARIOS DE MATERIAS PRIMAS, MATERIAL. Y SUMINISTROS PARA PRODUCCIÓN	0.00	
4.3.2.5	INCREMENTO POR VARIACIÓN DE INVENTARIOS DE MATERIAS PRIMAS, MATERIALES Y SUMINISTROS DE CONSUMO	0.00	
4.3.3	DISMINUCIÓN DEL EXCESO DE ESTIMACIONES POR PÉRDIDA O DETERIORO U OBSOLESCENCIA	0.00	
4.3.3.1	DISMINUCIÓN DEL EXCESO DE ESTIMACIONES POR PÉRDIDA O DETERIORO U OBSOLESCENCIA	0.00	
4.3.4	DISMINUCIÓN DEL EXCESO DE PROVISIONES	0.00	
4.3.4.1	DISMINUCIÓN DEL EXCESO DE PROVISIONES	0.00	
4.3.9	OTROS INGRESOS Y BENEFICIOS VARIOS	19,033.22	
4.3.9.1	OTROS INGRESOS DE EJERCICIOS ANTERIORES	0.00	
4.3.9.2	BONIFICACIONES Y DESCUENTOS OBTENIDOS	0.00	
4.3.9.3	DIFERENCIAS POR TIPO DE CAMBIO A FAVOR EN EFECTIVO Y EQUIVALENTES	0.00	
4.3.9.4	DIFERENCIAS DE COTIZACIONES A FAVOR EN VALORES NEGOCIABLES	0.00	
4.3.9.5	RESULTADO POR POSICIÓN MONETARIA	0.00	
4.3.9.6	UTILIDADES POR PARTICIPACIÓN PATRIMONIAL	0.00	
4.3.9.9	OTROS INGRESOS Y BENEFICIOS VARIOS	19,033.22	
4.3.9.9.1	UTILIDAD POR VENTA DE BIENES PATRIMONIALES	19,033.22	
4.3.9.9.1.1	VENTA DE ACTIVOS FIJOS	0.00	
4.3.9.9.1.2	VENTA DE OBJETOS DE VALOR	0.00	
4.3.9.9.1.3	VENTA DE ACTIVOS NO PRODUCIDOS	0.00	
4.3.9.9.1.4	DIFERENCIAS EN CAMBIOS	11.72	
4.3.9.9.1.5	TIENDA DEL INTERIOR DEL CERESO	19,021.50	
4.3.9.9.2	RECUPERACIÓN DE INVERSIONES FINANCIERAS REALIZADAS CON FINES DE POLÍTICA	0.00	
4.3.9.9.2.1	VENTA DE ACCIONES Y PARTICIPACIONES DE CAPITAL ADQUIRIDAS CON FINES DE POLÍTICA	0.00	

MUNICIPIO DE TEHUACÁN PUEBLA

NOTAS AL ESTADO DE ACTIVIDADES

Al 31 de Diciembre de 2018

(Cifras en pesos)

4.3.9.9.2.2	VENTA DE OBLIGACIONES NEGOCIABLES	0.00	
	ADQUIRIDAS CON FINES DE POLÍTICA		
4.3.9.9.3	RECUPERACIÓN DE INVERSIONES FINANCIERAS	0.00	
	REALIZADAS CON FINES DE LIQUIDEZ		
4.3.9.9.3.1	VENTA DE ACCIONES Y PARTICIPACIONES DE CAPITAL	0.00	
4.3.9.9.3.1.1	INTERNOS	0.00	
4.3.9.9.3.1.2	EXTERNOS	0.00	
4.3.9.9.3.2	VENTA DE TÍTULOS Y VALORES REPRESENTATIVOS DE LA DEUDA	0.00	
4.3.9.9.3.3	VENTA DE OBLIGACIONES NEGOCIABLES	0.00	
	TOTAL	75,981.38	

EA-03 GASTOS:

Cuenta	Nombre de la Cuenta	Monto	%
5.1	GASTOS DE FUNCIONAMIENTO	461,353,053.16	56.03
5.1.1	SERVICIOS PERSONALES	271,508,166.53	32.97
5.1.1.1	REMUNERACIONES AL PERSONAL DE CARÁCTER PERMANENTE	210,671,952.10	25.58
5.1.1.1.1	DIETAS	0.00	3.00
5.1.1.1.2	HABERES	0.00	3.00
5.1.1.1.3	SUELDOS BASE AL PERSONAL PERMANENTE	210,671,952.10	25.58
5.1.1.1.3.1	SUELDOS BASE AL PERSONAL DE BASE	0.00	3.00
5.1.1.1.3.2	SUELDOS BASE AL PERSONAL DE CONFIANZA	172,510,177.10	20.95
5.1.1.1.3.3	SUELDOS BASE AL PERSONAL SINDICALIZADO	38,161,775.00	4.63
5.1.1.1.4	REMUNERACIONES POR ADSCRIPCIÓN LABORAL EN EL EXTRANJERO	0.00	0.00
5.1.1.2	REMUNERACIONES AL PERSONAL DE CARÁCTER TRANSITORIO	15,236,435.00	1.85
5.1.1.2.1	HONORARIOS ASIMILABLES A SALARIOS	0.00	0.00
5.1.1.2.2	SUELDOS BASE AL PERSONAL EVENTUAL	15,236,435.00	1.85
5.1.1.2.3	RETRIBUCIONES POR SERVICIOS DE CARÁCTER SOCIAL	0.00	0.00
5.1.1.2.4	RETRIB. A LOS REPRESENT. DE LOS TRABAJADORES Y DE LOS PATRONES EN LA JUNTA DE CONCILIACIÓN Y ARBITR.	0.00	0.00
5.1.1.3	REMUNERACIONES ADICIONALES Y ESPECIALES	34,483,786.23	4.19
5.1.1.3.1	PRIMAS POR AÑOS DE SERVICIOS EFECTIVOS PRESTADOS	0.00	0.00
5.1.1.3.2	PRIMAS DE VACACIONES, DOMINICAL Y GRATIFICACIÓN DE FIN DE AÑO	17,875,281.23	2.17
5.1.1.3.2.1	PRIMAS DE VACACIONES Y DOMINICAL	3,401,697.64	0.41
5.1.1.3.2.2	GRATIFICACIÓN DE FIN DE AÑO	14,473,583.59	1.76
5.1.1.3.3	HORAS EXTRAORDINARIAS	16,132,605.00	1.96
5.1.1.3.4	COMPENSACIONES	475,900.00	0.06
5.1.1.3.5	SOBREHABERES	0.00	0.00
5.1.1.3.6	ASIGNACIONES DE TÉCNICO, DE MANDO, POR COMISIÓN, DE VUELO Y DE TÉCNICO ESPECIAL	0.00	0.00
5.1.1.3.7	HONORARIOS ESPECIALES	0.00	0.00
5.1.1.3.8	PARTICIPACIONES POR VIGILANCIA EN EL CUMPLIMIENTO DE LAS LEYES Y CUSTODIA DE VALORES	0.00	0.00
5.1.1.4	SEGURIDAD SOCIAL	896,899.97	0.11
5.1.1.4.1	APORTACIONES DE SEGURIDAD SOCIAL	0.00	0.00
5.1.1.4.2	APORTACIONES A FONDOS DE VIVIENDA	0.00	0.00
5.1.1.4.3	APORTACIONES AL SISTEMA PARA EL RETIRO	0.00	0.00
5.1.1.4.4	APORTACIONES PARA SEGUROS	896,899.97	0.11

MUNICIPIO DE TEHUACÁN PUEBLA

NOTAS AL ESTADO DE ACTIVIDADES

Al 31 de Diciembre de 2018

(Cifras en pesos)

5.1.1.5	OTRAS PRESTACIONES SOCIALES Y ECONÓMICAS	8,572,381.23	1.04
5.1.1.5.1	CUOTAS PARA EL FONDO DE AHORRO Y FONDO DE TRABAJO	0.00	0.00
5.1.1.5.2	INDEMNIZACIONES	1,513,300.58	0.18
5.1.1.5.3	PRESTACIONES Y HABERES DE RETIRO	0.00	0.00
5.1.1.5.4	PRESTACIONES CONTRACTUALES	0.00	0.00
5.1.1.5.5	APOYOS A LA CAPACITACIÓN DE LOS SERVIDORES PÚBLICOS	0.00	0.00
5.1.1.5.9	OTRAS PRESTACIONES SOCIALES Y ECONÓMICAS	7,059,080.65	0.86
5.1.1.6	PAGO DE ESTÍMULOS A SERVIDORES PÚBLICOS	1,646,712.00	0.20
5.1.1.6.1	ESTIMULOS	1,646,712.00	0.20
5.1.1.6.2	RECOMPENSAS	0.00	0.00
5.1.1.7	PREVISIONES	0.00	0.00
5.1.2	MATERIALES Y SUMINISTROS	53,508,731.56	6.50
5.1.2.1	MATERIALES DE ADMINISTRACIÓN, EMISIÓN DE DOCUMENTOS Y ARTÍCULOS OFICIALES	9,464,009.60	1.15
5.1.2.1.1	MATERIALES, ÚTILES Y EQUIPOS MENORES DE OFICINA	4,430,218.10	0.54
5.1.2.1.2	MATERIALES Y ÚTILES DE IMPRESIÓN Y REPRODUCCIÓN	2,180.80	0.00
5.1.2.1.3	MATERIAL ESTADÍSTICO Y GEOGRÁFICO	0.00	0.00
5.1.2.1.4	MATERIALES, ÚTILES Y EQUIPOS MENORES DE TECNOLOGÍAS DE LA INFORMACIÓN Y COMUNICACIONES	1,523,852.95	0.19
5.1.2.1.5	MATERIAL IMPRESO E INFORMACIÓN DIGITAL	225.00	0.00
5.1.2.1.6	MATERIAL DE LIMPIEZA	1,417,406.57	0.17
5.1.2.1.7	MATERIALES Y ÚTILES DE ENSEÑANZA	5,401.54	0.00
5.1.2.1.8	MATERIALES PARA EL REGISTRO E IDENTIFICACIÓN DE BIENES Y PERSONAS	2,084,724.64	0.25
5.1.2.2	ALIMENTOS Y UTENSILIOS	8,966,914.13	1.09
5.1.2.2.1	PRODUCTOS ALIMENTICIOS PARA PERSONAS	8,799,790.25	1.07
5.1.2.2.2	PRODUCTOS ALIMENTICIOS PARA ANIMALES	119,214.00	0.01
5.1.2.2.3	UTENSILIOS PARA EL SERVICIO DE ALIMENTACIÓN	47,909.88	0.01
5.1.2.3	MATERIAS PRIMAS Y MATERIALES DE PRODUCCIÓN Y COMERCIALIZACIÓN	49,070.62	0.01
5.1.2.3.1	PRODUCTOS ALIMENTICIOS, AGROPECUARIOS Y FORESTALES ADQUIRIDOS COMO MATERIA PRIMA	45,990.00	0.01
5.1.2.3.2	INSUMOS TEXTILES ADQUIRIDOS COMO MATERIA PRIMA	0.00	0.00
5.1.2.3.3	PRODUCTOS DE PAPEL, CARTÓN E IMPRESOS ADQUIRIDOS COMO MATERIA PRIMA	0.00	0.00
5.1.2.3.4	COMBUSTIBLES, LUBRICANTES, ADITIVOS, CARBÓN Y SUS DERIVADOS ADQUIRIDOS COMO MATERIA PRIMA	1,798.62	0.00
5.1.2.3.5	PRODUCTOS QUÍMICOS, FARMACÉUTICOS Y DE LABORATORIO ADQUIRIDOS COMO MATERIA PRIMA	1,282.00	0.00
5.1.2.3.6	PRODUCTOS METÁLICOS Y A BASE DE MINERALES NO METÁLICOS ADQUIRIDOS COMO MATERIA PRIMA	0.00	0.00
5.1.2.3.7	PRODUCTOS DE CUERO, PIEL, PLÁSTICO Y HULE ADQUIRIDOS COMO MATERIA PRIMA	0.00	0.00
5.1.2.3.8	MERCANCÍAS ADQUIRIDAS PARA SU COMERCIALIZACIÓN	0.00	0.00
5.1.2.3.9	OTROS PRODUCTOS ADQUIRIDOS COMO MATERIA PRIMA	0.00	0.00
5.1.2.4	MATERIALES Y ARTÍCULOS DE CONSTRUCCIÓN	4,464,012.65	0.54

MUNICIPIO DE TEHUACÁN PUEBLA

NOTAS AL ESTADO DE ACTIVIDADES

Al 31 de Diciembre de 2018

(Cifras en pesos)

	Y DE REPARACIÓN		
5.1.2.4.1	PRODUCTOS MINERALES NO METÁLICOS	54,018.63	0.01
5.1.2.4.2	CEMENTO Y PRODUCTOS DE CONCRETO	91,068.62	0.01
5.1.2.4.3	CAL, YESO Y PRODUCTOS DE YESO	37,297.57	0.00
5.1.2.4.4	MADERA Y PRODUCTOS DE MADERA	31,902.51	0.00
5.1.2.4.5	VIDRIO Y PRODUCTOS DE VIDRIO	696.00	0.00
5.1.2.4.6	MATERIAL ELÉCTRICO Y ELECTRÓNICO	2,729,041.55	0.33
5.1.2.4.7	ARTÍCULOS METÁLICOS PARA LA CONSTRUCCIÓN	239,142.01	0.03
5.1.2.4.8	MATERIALES COMPLEMENTARIOS	0.00	0.00
5.1.2.4.9	OTROS MATERIALES Y ARTÍCULOS DE CONSTRUCCIÓN Y REPARACIÓN	1,280,845.76	0.16
5.1.2.5	PRODUCTOS QUÍMICOS, FARMACÉUTICOS Y DE LABORATORIO	6,329,280.02	0.77
5.1.2.5.1	PRODUCTOS QUÍMICOS BÁSICOS	0.00	0.00
5.1.2.5.2	FERTILIZANTES, PESTICIDAS Y OTROS AGROQUÍMICOS	56,725.95	0.01
5.1.2.5.3	MEDICINAS Y PRODUCTOS FARMACÉUTICOS	4,590,675.23	0.56
5.1.2.5.4	MATERIALES, ACCESORIOS Y SUMINISTROS MÉDICOS	1,232,101.55	0.15
5.1.2.5.5	MATERIALES, ACCESORIOS Y SUMINISTROS DE LABORATORIO	0.00	0.00
5.1.2.5.6	FIBRAS SINTÉTICAS, HULES, PLÁSTICOS Y DERIVADOS	101,143.76	0.01
5.1.2.5.9	OTROS PRODUCTOS QUÍMICOS	348,633.53	0.04
5.1.2.6	COMBUSTIBLES, LUBRICANTES Y ADITIVOS	15,198,556.61	1.85
5.1.2.6.1	COMBUSTIBLES, LUBRICANTES Y ADITIVOS	15,198,556.61	1.85
5.1.2.6.1.1	COMBUSTIBLES	14,933,445.54	1.81
5.1.2.6.1.2	LUBRICANTES Y ADITIVOS	265,111.07	0.03
5.1.2.6.2	CARBÓN Y SUS DERIVADOS	0.00	0.00
5.1.2.7	VESTUARIO, BLANCOS, PRENDAS DE PROTECCIÓN Y ARTÍCULOS DEPORTIVOS	5,342,458.79	0.65
5.1.2.7.1	VESTUARIO Y UNIFORMES	5,095,650.00	0.62
5.1.2.7.2	PRENDAS DE SEGURIDAD Y PROTECCIÓN PERSONAL	69,427.26	0.01
5.1.2.7.3	ARTÍCULOS DEPORTIVOS	35,994.81	0.00
5.1.2.7.4	PRODUCTOS TEXTILES	180.96	0.00
5.1.2.7.5	BLANCOS Y OTROS PRODUCTOS TEXTILES, EXCEPTO PRENDAS DE VESTIR	141,205.76	0.02
5.1.2.8	MATERIALES Y SUMINISTROS PARA SEGURIDAD	1,847,494.88	0.22
5.1.2.8.1	SUSTANCIAS Y MATERIALES EXPLOSIVOS	0.00	0.00
5.1.2.8.2	MATERIALES DE SEGURIDAD PÚBLICA	141,125.60	0.02
5.1.2.8.3	PRENDAS DE PROTECCIÓN PARA SEGURIDAD PÚBLICA	1,706,369.28	0.21
5.1.2.9	HERRAMIENTAS, REFACCIONES Y ACCESORIOS MENORES	1,846,934.26	0.22
5.1.2.9.1	HERRAMIENTAS MENORES	207,553.62	0.03
5.1.2.9.2	REFACCIONES Y ACCESORIOS MENORES DE EDIFICIOS	42,820.65	0.01
5.1.2.9.3	REFACCIONES Y ACCESORIOS MENORES DE MOBILIARIO Y EQUIPO DE ADMINISTRACIÓN, EDUCACIONAL Y RECREATIVO	4,240.36	0.00
5.1.2.9.4	REFACCIONES Y ACCESORIOS MENORES DE EQUIPO DE CÓMPUTO Y TECNOLOGÍAS DE LA INFORMACIÓN	81,408.21	0.01
5.1.2.9.5	REFACCIONES Y ACCESORIOS MENORES DE EQUIPO E INSTRUMENTAL MÉDICO Y DE LABORATORIO	2,726.00	0.00
5.1.2.9.6	REFACCIONES Y ACCESORIOS MENORES DE	1,261,694.28	0.15

MUNICIPIO DE TEHUACÁN PUEBLA

NOTAS AL ESTADO DE ACTIVIDADES

Al 31 de Diciembre de 2018

(Cifras en pesos)

	EQUIPO DE TRANSPORTE		
5.1.2.9.7	REFACCIONES Y ACCESORIOS MENORES DE EQUIPO DE DEFENSA Y SEGURIDAD	98,160.93	0.01
5.1.2.9.8	REFACCIONES Y ACCESORIOS MENORES DE MAQUINARIA Y OTROS EQUIPOS	147,296.32	0.02
5.1.2.9.9	REFACCIONES Y ACCESORIOS MENORES OTROS BIENES MUEBLES	1,033.89	0.00
5.1.3	SERVICIOS GENERALES	136,336,155.07	16.56
5.1.3.1	SERVICIOS BÁSICOS	59,919,614.37	7.28
5.1.3.1.1	ENERGÍA ELÉCTRICA	58,169,953.84	7.06
5.1.3.1.2	GAS	754,132.70	0.09
5.1.3.1.3	AGUA	0.00	0.00
5.1.3.1.4	TELEFONÍA TRADICIONAL	563,255.95	0.07
5.1.3.1.5	TELEFONÍA CELULAR	0.00	0.00
5.1.3.1.6	SERVICIOS DE TELECOMUNICACIONES Y SATÉLITES	0.00	0.00
5.1.3.1.7	SERVICIOS DE ACCESO DE INTERNET, REDES Y PROCESAMIENTO DE INFORMACIÓN	410,995.88	0.05
5.1.3.1.8	SERVICIOS POSTALES Y TELECRÁFICOS	21,276.00	0.00
5.1.3.1.9	SERVICIOS INTEGRALES Y OTROS SERVICIOS	0.00	0.00
5.1.3.2	SERVICIOS DE ARRENDAMIENTO	4,533,843.42	0.55
5.1.3.2.1	ARRENDAMIENTO DE TERRENOS	70.00	0.00
5.1.3.2.2	ARRENDAMIENTO DE EDIFICIOS	625,265.51	0.08
5.1.3.2.3	ARRENDAMIENTO DE MOBILIARIO Y EQUIPO DE ADMINISTRACIÓN, EDUCACIONAL Y RECREATIVO	2,268,339.84	0.28
5.1.3.2.4	ARRENDAMIENTO DE EQUIPO E INSTRUMENTAL MÉDICO Y DE LABORATORIO	0.00	0.00
5.1.3.2.5	ARRENDAMIENTO DE EQUIPO DE TRANSPORTE	90,559.97	0.01
5.1.3.2.6	ARRENDAMIENTO DE MAQUINARIA, OTROS EQUIPOS Y HERRAMIENTAS	11,600.00	0.00
5.1.3.2.7	ARRENDAMIENTO DE ACTIVOS INTANGIBLES	0.00	0.00
5.1.3.2.8	ARRENDAMIENTO FINANCIERO	0.00	0.00
5.1.3.2.9	OTROS ARRENDAMIENTOS	1,538,008.10	0.19
5.1.3.3	SERVICIOS PROFESIONALES, CIENTÍFICOS Y TÉCNICOS Y OTROS SERVICIOS	30,025,957.55	3.65
5.1.3.3.1	SERVICIOS LEGALES, DE CONTABILIDAD, AUDITORÍA Y RELACIONADOS	7,113,375.95	0.86
5.1.3.3.2	SERVICIOS DE DISEÑO, ARQUITECTURA, INGENIERÍA Y ACTIVIDADES RELACIONADAS	2,252,912.32	0.27
5.1.3.3.3	SERVICIOS DE CONSULTORÍA ADMINISTRATIVA, PROCESOS, TÉCNICA Y EN TECNOLOGÍAS DE LA INFORMACIÓN	4,854,723.52	0.59
5.1.3.3.3.1	SERVICIOS DE INFORMÁTICA	4,854,723.52	0.59
5.1.3.3.4	SERVICIOS DE CAPACITACIÓN	3,225,438.00	0.39
5.1.3.3.5	SERVICIOS DE INVESTIGACIÓN CIENTÍFICA Y DESARROLLO	0.00	0.00
5.1.3.3.6	SERVICIOS DE APOYO ADMINISTRATIVO, FOTOCOPIADO E IMPRESIÓN	1,498,981.36	0.18
5.1.3.3.7	SERVICIOS DE PROTECCIÓN Y SEGURIDAD	0.00	0.00
5.1.3.3.8	SERVICIOS DE VIGILANCIA	0.00	0.00
5.1.3.3.9	SERVICIOS PROFESIONALES, CIENTÍFICOS Y TÉCNICOS INTEGRALES	11,080,526.40	1.35
5.1.3.4	SERVICIOS FINANCIEROS, BANCARIOS Y COMERCIALES	182,355.57	0.02
5.1.3.4.1	SERVICIOS FINANCIEROS Y BANCARIOS	115,390.10	0.01
5.1.3.4.2	SERVICIOS DE COBRANZA, INVESTIGACIÓN CREDITICIA Y SIMILAR	0.00	0.00
5.1.3.4.3	SERVICIOS DE RECAUDACIÓN, TRASLADO Y	0.00	0.00

MUNICIPIO DE TEHUACÁN PUEBLA

NOTAS AL ESTADO DE ACTIVIDADES

Al 31 de Diciembre de 2018

(Cifras en pesos)

5.1.3.4.4	CUSTODIA DE VALORES SEGUROS DE RESPONSABILIDAD PATRIMONIAL Y FIANZAS	20,459.42	0.00
5.1.3.4.5	SEGUROS DE BIENES PATRIMONIALES	20,430.05	0.00
5.1.3.4.6	ALMACENAJE, ENVASE Y EMBALAJE	0.00	0.00
5.1.3.4.7	FLETES Y MANIOBRAS	26,076.00	0.00
5.1.3.4.8	COMISIONES POR VENTAS	0.00	0.00
5.1.3.4.9	SERVICIOS FINANCIEROS, BANCARIOS Y COMERCIALES INTEGRALES	0.00	0.00
5.1.3.5	SERVICIOS DE INSTALACIÓN, REPARACIÓN, MANTENIMIENTO Y CONSERVACIÓN	6,108,267.21	0.74
5.1.3.5.1	CONSERVACIÓN Y MANTENIMIENTO MENOR DE INMUEBLES	215,667.31	0.03
5.1.3.5.2	INSTALACIÓN, REPARACIÓN Y MANTENIMIENTO DE MOBILIARI O Y EQUIPO DE ADMÓN., EDUCACIONAL Y RECR	39,232.56	0.00
5.1.3.5.3	INSTALACIÓN, REPARACIÓN Y MANTENIMIENTO DE EQUIPO DE CÓMPUTO Y TECNOLOGÍAS DE LA INFORMACIÓN	5,104.00	0.00
5.1.3.5.4	INSTALACIÓN, REPARACIÓN Y MANTENIMIENTO DE EQUIPO E INSTRUMENTAL MÉDICO Y DE LABORATORIO	20,590.00	0.00
5.1.3.5.5	REPARACIÓN Y MANTENIMIENTO DE EQUIPO DE TRANSPORTE	5,244,572.63	0.64
5.1.3.5.6	REPARACIÓN Y MANTENIMIENTO DE EQUIPO DE DEFENSA Y SEGURIDAD	0.00	0.00
5.1.3.5.7	INSTALACIÓN, REPARACIÓN Y MANTENIMIENTO DE MAQUINARIA, OTROS EQUIPOS Y HERRAMIENTA	55,024.45	0.01
5.1.3.5.8	SERVICIOS DE LIMPIEZA Y MANEJO DE DESECHOS	45,000.02	0.01
5.1.3.5.9	SERVICIOS DE JARDINERÍA Y FUMIGACIÓN	483,076.24	0.06
5.1.3.6	SERVICIOS DE COMUNICACIÓN SOCIAL Y PUBLICIDAD	2,347,542.91	0.29
5.1.3.6.1	DIFUSIÓN POR RADIO, TELEVISIÓN Y OTROS MEDIOS DE MENSAJES S OBRE PROGRAM. Y ACTIVIDAD. GUBERNAMENTALES	2,314,422.90	0.28
5.1.3.6.2	DIFUSIÓN POR RADIO, TELEVISIÓN Y OTROS MEDIOS DE MENSAJES C OMER. PARA PROMO. LA VNTA DE BIE. O SERV	0.00	0.00
5.1.3.6.3	SERVICIOS DE CREATIVIDAD, PREPRODUCCIÓN Y PRODUCCIÓN DE PUBLICIDA D, EXCEPTO INTERNET	0.00	0.00
5.1.3.6.4	SERVICIOS DE REVELADO DE FOTOGRAFÍAS	8,120.00	0.00
5.1.3.6.5	SERVICIOS DE LA INDUSTRIA FÍLMICA, DEL SONIDO Y DEL VIDEO	25,000.01	0.00
5.1.3.6.6	SERVICIO DE CREACIÓN Y DIFUSIÓN DE CONTENIDO EXCLUSIVAMENTE A TRAVÉS DE INTERNET	0.00	0.00
5.1.3.6.9	OTROS SERVICIOS DE INFORMACIÓN	0.00	0.00
5.1.3.7	SERVICIOS DE TRASLADO Y VIÁTICOS	1,563,724.93	0.19
5.1.3.7.1	PASAJES AÉREOS	22,995.00	0.00
5.1.3.7.1.1	PASAJES AÉREOS NACIONALES	22,995.00	0.00
5.1.3.7.1.2	PASAJES AÉREOS INTERNACIONALES	0.00	0.00
5.1.3.7.2	PASAJES TERRESTRES	816,272.95	0.10
5.1.3.7.2.1	PASAJES TERRESTRES NACIONALES	816,272.95	0.10
5.1.3.7.2.2	PASAJES TERRESTRES INTERNACIONALES	0.00	0.00
5.1.3.7.3	PASAJES MARÍTIMOS, LACUSTRES Y FLUVIALES	0.00	0.00

MUNICIPIO DE TEHUACÁN PUEBLA

NOTAS AL ESTADO DE ACTIVIDADES

Al 31 de Diciembre de 2018

(Cifras en pesos)

5.1.3.7.4	AUTOTRANSPORTE	0.00	0.00
5.1.3.7.5	VIÁTICOS EN EL PAÍS	503,575.17	0.06
5.1.3.7.6	VIÁTICOS EN EL EXTRANJERO	0.00	0.00
5.1.3.7.7	GASTOS DE INSTALACIÓN Y TRASLADO DE MENAJE	0.00	0.00
5.1.3.7.8	SERVICIOS INTEGRALES DE TRASLADO Y VIÁTICOS	210.00	0.00
5.1.3.7.9	OTROS SERVICIOS DE TRASLADO Y HOSPEDAJE	220,671.81	0.03
5.1.3.8	SERVICIOS OFICIALES	7,326,161.94	0.89
5.1.3.8.1	GASTOS DE CEREMONIAL	0.00	0.00
5.1.3.8.2	GASTOS DE ORDEN SOCIAL Y CULTURAL	7,326,161.94	0.89
5.1.3.8.3	CONGRESOS Y CONVENCIONES	0.00	0.00
5.1.3.8.4	EXPOSICIONES	0.00	0.00
5.1.3.8.5	GASTOS DE REPRESENTACIÓN	0.00	0.00
5.1.3.9	OTROS SERVICIOS GENERALES	24,328,687.17	2.95
5.1.3.9.1	SERVICIOS FUNERARIOS Y DE CEMENTERIOS	33,080.00	0.00
5.1.3.9.2	IMPUESTOS Y DERECHOS	1,666,222.90	0.20
5.1.3.9.3	IMPUESTOS Y DERECHOS DE IMPORTACIÓN	0.00	0.00
5.1.3.9.4	SENTENCIAS Y RESOLUCIONES POR JUDICIALES AUTORIDAD COMPETENTE	11,634,243.67	1.41
5.1.3.9.5	PENAS, MULTAS, ACCESORIOS Y ACTUALIZACIONES	808.00	0.00
5.1.3.9.6	OTROS GASTOS POR RESPONSABILIDADES	0.00	0.00
5.1.3.9.8	IMPUESTO SOBRE NÓMINAS Y OTROS QUE SE DERIVEN DE UNA RELACIÓN LABORAL	10,994,332.60	1.34
5.1.3.9.9	OTROS SERVICIOS GENERALES	0.00	0.00
5.2	TRANSFERENCIAS, ASIGNACIONES, SUBSIDIOS Y OTRAS AYUDAS	50,952,993.58	8.19
5.2.1	TRANSFERENCIAS INTERNAS Y ASIGNACIONES AL SECTOR PÚBLICO	33,951,453.40	4.12
5.2.1.1	ASIGNACIONES AL SECTOR PÚBLICO	0.00	0.00
5.2.1.1.1	ASIGNACIONES PRESUPUESTARIAS AL PODER EJECUTIVO	0.00	0.00
5.2.1.1.2	ASIGNACIONES PRESUPUESTARIAS AL PODER LEGISLATIVO	0.00	0.00
5.2.1.1.3	ASIGNACIONES PRESUPUESTARIAS AL PODER JUDICIAL	0.00	0.00
5.2.1.1.4	ASIGNACIONES PRESUPUESTARIAS A ÓRGANOS AUTÓNOMOS	0.00	0.00
5.2.1.2	TRANSFERENCIAS INTERNAS AL SECTOR PÚBLICO	33,951,453.40	4.12
5.2.1.2.5	TRANSFERENCIAS OTORGADAS A ENTIDADES PARAESTATALES NO EMPRESARIALES Y NO FINANCIERAS	33,951,453.40	4.12
5.2.1.2.6	TRANSFERENCIAS INTERNAS OTORGADAS A ENTIDADES PARAESTATALES EMPRESARIALES Y NO FINANCIERAS	0.00	0.00
5.2.1.2.7	TRANSFERENCIAS INTERNAS OTORGADAS A FIDEICOMISOS PÚBLICOS EMPRESARIALES Y NO FINANCIERAS	0.00	0.00
5.2.1.2.8	TRANSFERENCIAS INTERNAS OTORGADAS A INSTITUCIONES PARAESTATALES PÚBLICAS FINANCIERAS	0.00	0.00
5.2.1.2.9	TRANSFERENCIAS INTERNAS OTORGADAS A FIDEICOMISOS PÚBLICOS FINANCIEROS	0.00	0.00
5.2.2	TRANSFERENCIAS AL RESTO DEL SECTOR PÚBLICO	0.00	0.00
5.2.2.1	TRANSFERENCIAS A ENTIDADES PARAESTATALES	0.00	0.00

MUNICIPIO DE TEHUACÁN PUEBLA

NOTAS AL ESTADO DE ACTIVIDADES

Al 31 de Diciembre de 2018

(Cifras en pesos)

5.2.2.1.1	TRANSFERENCIAS OTORGADAS A ENTIDADES PARAESTATALES NO EMPRESARIALES Y NO FINANCIERAS	0.00	0.00
5.2.2.1.2	TRANSFERENCIAS OTORGADAS PARA ENTIDADES PARAESTATALES EMPRESARIALES Y NO FINANCIERAS	0.00	0.00
5.2.2.1.3	TRANSFERENCIAS OTORGADAS PARA INSTITUCIONES PARAESTATALES PÚBLICAS FINANCIERAS	0.00	0.00
5.2.2	TRANSFERENCIAS A ENTIDADES FEDERATIVAS Y MUNICIPIOS	0.00	0.00
5.2.2.2.4	TRANSFERENCIAS OTORGADAS A ENTIDADES FEDERATIVAS Y MUNICIPIOS	0.00	0.00
5.2.2.2.4.1	A ENTIDADES FEDERATIVAS	0.00	0.00
5.2.2.2.4.2	A MUNICIPIOS	0.00	0.00
5.2.2.2.5	TRANSFERENCIAS A FIDEICOMISOS DE ENTIDADES FEDERATIVAS Y MUNICIPIOS	0.00	0.00
5.2.3	SUBSIDIOS Y SUBVENCIONES	0.00	0.00
5.2.3.1	SUBSIDIOS	0.00	0.00
5.2.3.1.1	SUBSIDIOS A LA PRODUCCIÓN	0.00	0.00
5.2.3.1.1.1	A ENTIDADES EMPRESARIALES NO FINANCIERAS DEL SECTOR PRIVADO	0.00	0.00
5.2.3.1.1.2	A ENTIDADES EMPRESARIALES NO FINANCIERAS DEL SECTOR PÚBLICO	0.00	0.00
5.2.3.1.2	SUBSIDIOS A LA DISTRIBUCIÓN	0.00	0.00
5.2.3.1.2.1	A ENTIDADES EMPRESARIALES NO FINANCIERAS DEL SECTOR PRIVADO	0.00	0.00
5.2.3.1.2.2	A ENTIDADES EMPRESARIALES NO FINANCIERAS DEL SECTOR PÚBLICO	0.00	0.00
5.2.3.1.3	SUBSIDIOS A LA INVERSIÓN	0.00	0.00
5.2.3.1.3.1	A ENTIDADES EMPRESARIALES NO FINANCIERAS DEL SECTOR PRIVADO	0.00	0.00
5.2.3.1.3.2	A ENTIDADES EMPRESARIALES NO FINANCIERAS DEL SECTOR PÚBLICO	0.00	0.00
5.2.3.1.4	SUBSIDIOS A LA PRESTACIÓN DE SERVICIOS PÚBLICOS	0.00	0.00
5.2.3.1.4.1	A ENTIDADES EMPRESARIALES NO FINANCIERAS DEL SECTOR PRIVADO	0.00	0.00
5.2.3.1.4.2	A ENTIDADES EMPRESARIALES NO FINANCIERAS DEL SECTOR PÚBLICO	0.00	0.00
5.2.3.1.5	SUBSIDIOS PARA CUBRIR DIFERENCIALES DE TASA DE INTERÉS	0.00	0.00
5.2.3.1.5.1	A ENTIDADES EMPRESARIALES FINANCIERAS DEL SECTOR PRIVADO	0.00	0.00
5.2.3.1.5.2	A ENTIDADES EMPRESARIALES FINANCIERAS DEL SECTOR PÚBLICO	0.00	0.00
5.2.3.1.6	SUBSIDIOS A LA VIVIENDA	0.00	0.00
5.2.3.1.6.1	A ENTIDADES EMPRESARIALES NO FINANCIERAS DEL SECTOR PRIVADO	0.00	0.00
5.2.3.1.6.2	A ENTIDADES EMPRESARIALES NO FINANCIERAS DEL SECTOR PÚBLICO	0.00	0.00
5.2.3.1.8	SUBSIDIOS A ENTIDADES FEDERATIVAS Y MUNICIPIOS	0.00	0.00
5.2.3.1.9	OTROS SUBSIDIOS	0.00	0.00
5.2.3.2	SUBVENCIONES	0.00	0.00
5.2.3.2.7	SUBVENCIONES AL CONSUMO	0.00	0.00
5.2.4	AYUDAS SOCIALES	7,168,627.93	0.87
5.2.4.1	AYUDAS SOCIALES A PERSONAS	6,607,223.05	0.80

MUNICIPIO DE TEHUACÁN PUEBLA

NOTAS AL ESTADO DE ACTIVIDADES

Al 31 de Diciembre de 2018

(Cifras en pesos)

5.2.4.2	BECAS	439,999.00	0.05
5.2.4.3	AYUDAS SOCIALES A INSTITUCIONES	121,405.88	0.01
5.2.4.3.3	AYUDAS SOCIALES A INSTITUCIONES DE ENSEÑANZA	116,405.88	0.01
5.2.4.3.4	AYUDAS SOCIALES A ACTIVIDADES CIENTÍFICAS O ACADÉMICAS	0.00	0.00
5.2.4.3.5	AYUDAS SOCIALES A INSTITUCIONES SIN FINES DE LUCRO	5,000.00	0.00
5.2.4.3.6	AYUDAS SOCIALES A COOPERATIVAS	0.00	0.00
5.2.4.3.7	AYUDAS SOCIALES A ENTIDADES DE INTERÉS PÚBLICO	0.00	0.00
5.2.4.4	AYUDAS SOCIALES POR DESASTRES NATURALES Y OTROS SINIESTROS	0.00	0.00
5.2.5	PENSIONES Y JUBILACIONES	9,687,541.00	1.18
5.2.5.1	PENSIONES	4,748,087.00	0.58
5.2.5.2	JUBILACIONES	4,341,348.00	0.53
5.2.5.9	OTRAS PENSIONES Y JUBILACIONES	598,106.00	0.07
5.2.6	TRANSFERENCIAS A FIDEICOMISOS, MANDATOS Y CONTRATOS ANÁLOGOS	0.00	0.00
5.2.6.1	TRANSFERENCIAS A FIDEICOMISOS, MANDATOS Y CONTRATOS ANÁLOGOS AL GOBIERNO	0.00	0.00
5.2.6.1.1	EJECUTIVO	0.00	0.00
5.2.6.1.2	LEGISLATIVO	0.00	0.00
5.2.6.1.3	JUDICIAL	0.00	0.00
5.2.6.2	TRANSFERENCIAS A FIDEICOMISOS, MANDATOS Y CONTRATOS ANÁLOGOS A ENTIDADES PARAESTATALES	0.00	0.00
5.2.6.2.1	NO EMPRESARIALES Y NO FINANCIERAS	0.00	0.00
5.2.6.2.2	EMPRESARIALES Y NO FINANCIERAS	0.00	0.00
5.2.6.3	TRANSFERENCIAS A FIDEICOMISOS DE INSTITUCIONES PÚBLICAS FINANCIERAS	0.00	0.00
5.2.7	TRANSFERENCIAS A LA SEGURIDAD SOCIAL	0.00	0.00
5.2.7.1	TRANSFERENCIAS POR OBLIGACIONES DE LEY	0.00	0.00
5.2.8	DONATIVOS	145,371.25	0.02
5.2.8.1	DONATIVOS A INSTITUCIONES SIN FINES DE LUCRO	145,371.25	0.02
5.2.8.2	DONATIVOS A ENTIDADES FEDERATIVAS Y MUNICIPIOS	0.00	0.00
5.2.8.3	DONATIVOS A FIDEICOMISOS, MANDATOS Y CONTRATOS ANÁLOGOS PRIVADOS	0.00	0.00
5.2.8.4	DONATIVOS A FIDEICOMISOS, MANDATOS Y CONTRATOS ANÁLOGOS ESTATALES	0.00	0.00
5.2.8.5	DONATIVOS INTERNACIONALES	0.00	0.00
5.2.9	TRANSFERENCIAS AL EXTERIOR	0.00	0.00
5.2.9.1	TRANSFERENCIAS AL EXTERIOR A GOBIERNOS EXTRANJEROS Y ORGANISMOS INTERNACIONALES	0.00	0.00
5.2.9.1.1	TRANSFERENCIAS A GOBIERNOS EXTRANJEROS	0.00	0.00
5.2.9.1.2	TRANSFERENCIAS PARA ORGANISMOS INTERNACIONALES	0.00	0.00
5.2.9.2	TRANSFERENCIAS AL SECTOR PRIVADO EXTERNO	0.00	0.00
5.3	PARTICIPACIONES Y APORTACIONES	0.00	0.00
5.3.1	PARTICIPACIONES	0.00	0.00
5.3.1.1	PARTICIPACIONES DE LA FEDERACIÓN A ENTIDADES FEDERATIVAS Y MUNICIPIOS	0.00	0.00
5.3.1.1.1	FONDO GENERAL DE PARTICIPACIONES	0.00	0.00
5.3.1.1.2	FONDO DE FOMENTO MUNICIPAL	0.00	0.00
5.3.1.1.4	OTROS CONCEPTOS PARTICIPABLES DE LA FEDERACIÓN A ENTIDADES FEDERATIVAS	0.00	0.00

MUNICIPIO DE TEHUACÁN PUEBLA

NOTAS AL ESTADO DE ACTIVIDADES

Al 31 de Diciembre de 2018

(Cifras en pesos)

5.3.1.1.5	OTROS CONCEPTOS PARTICIPABLES DE LA FEDERACIÓN A MUNICIPIOS	0.00	0.00
5.3.1.1.6	CONVENIOS DE COLABORACIÓN ADMINISTRATIVA	0.00	0.00
5.3.1.2	PARTICIPACIONES DE LAS ENTIDADES FEDERATIVAS A LOS MUNICIPIOS	0.00	0.00
5.3.2	APORTACIONES	0.00	0.00
5.3.2.1	APORTACIONES DE LA FEDERACIÓN A ENTIDADES FEDERATIVAS Y MUNICIPIOS	0.00	0.00
5.3.2.1.1	APORTACIONES DE LA FEDERACIÓN A LAS ENTIDADES FEDERATIVAS	0.00	0.00
5.3.2.1.2	APORTACIONES DE LA FEDERACIÓN A MUNICIPIOS	0.00	0.00
5.3.2.1.4	APORTACIONES PREVISTAS EN LEYES Y DECRETOS AL SISTEMA DE PROTECCIÓN SOCIAL	0.00	0.00
5.3.2.1.5	APORTACIONES PREVISTAS EN LEYES Y DECRETOS COMPENSATORIAS A ENTIDADES FEDERATIVAS Y MUNICIPIOS	0.00	0.00
5.3.2.2	APORTACIONES DE LAS ENTIDADES FEDERATIVAS A LOS MUNICIPIOS	0.00	0.00
5.3.3	CONVENIOS	0.00	0.00
5.3.3.1	CONVENIOS DE REASIGNACIÓN	0.00	0.00
5.3.3.2	CONVENIOS DE DESCENTRALIZACIÓN Y OTROS	0.00	0.00
5.3.3.2.2	CONVENIOS DE DESCENTRALIZACIÓN	0.00	0.00
5.3.3.2.3	OTROS CONVENIOS	0.00	0.00
5.4	INTERESES, COMISIONES Y OTROS GASTOS DE LA DEUDA PÚBLICA	391,618.75	0.05
5.4.1	INTERESES DE LA DEUDA PÚBLICA	391,618.75	0.05
5.4.1.1	INTERESES DE LA DEUDA PÚBLICA INTERNA	391,618.75	0.05
5.4.1.1.1	INTERESES DE LA DEUDA INTERNA CON INSTITUCIONES DE CRÉDITO	391,618.75	0.05
5.4.1.1.2	INTERESES DERIVADOS DE LA COLOCACIÓN DE TÍTULOS Y VALORES	0.00	0.00
5.4.1.1.3	INTERESES POR ARRENDAMIENTOS FINANCIEROS NACIONALES	0.00	0.00
5.4.1.2	INTERESES DE LA DEUDA PÚBLICA EXTERNA	0.00	0.00
5.4.1.2.4	INTERESES DE LA DEUDA EXTERNA CON INSTITUCIONES DE CRÉDITO	0.00	0.00
5.4.1.2.5	INTERESES DE LA DEUDA DE ORGANISMOS FINANCIEROS INTERNACIONALES	0.00	0.00
5.4.1.2.6	INTERESES DE LA DEUDA BILATERAL	0.00	0.00
5.4.1.2.7	INTERESES DERIVADOS DE LA COLOCACIÓN DE TÍTULOS Y VALORES EN EL EXTERIOR	0.00	0.00
5.4.1.2.8	INTERESES POR ARRENDAMIENTOS FINANCIEROS INTERNACIONALES	0.00	0.00
5.4.2	COMISIONES DE LA DEUDA PÚBLICA	0.00	0.00
5.4.2.1	COMISIONES DE LA DEUDA PÚBLICA INTERNA	0.00	0.00
5.4.2.2	COMISIONES DE LA DEUDA PÚBLICA EXTERNA	0.00	0.00
5.4.3	GASTOS DE LA DEUDA PÚBLICA	0.00	0.00
5.4.3.1	GASTOS DE LA DEUDA PÚBLICA INTERNA	0.00	0.00
5.4.3.2	GASTOS DE LA DEUDA PÚBLICA EXTERNA	0.00	0.00
5.4.4	COSTO POR COBERTURAS	0.00	0.00
5.4.4.1	COSTO POR COBERTURAS	0.00	0.00
5.4.4.1.1	COSTOS POR COBERTURA DE LA DEUDA PÚBLICA INTERNA	0.00	0.00
5.4.4.1.2	COSTOS POR COBERTURA DE LA DEUDA PÚBLICA EXTERNA	0.00	0.00
5.4.5	APOYOS FINANCIEROS	0.00	0.00
5.4.5.1	APOYOS FINANCIEROS A INTERMEDIARIOS	0.00	0.00

MUNICIPIO DE TEHUACÁN PUEBLA

NOTAS AL ESTADO DE ACTIVIDADES

Al 31 de Diciembre de 2018

(Cifras en pesos)

5.4.5.2	APOYO FINANCIEROS A AHORRADORES Y DEUDORES DEL SISTEMA FINANCIERO NACIONAL	0.00	0.00
5.5	OTROS GASTOS Y PÉRDIDAS EXTRAORDINARIAS	14,315,615.47	1.74
5.5.1	ESTIMACIONES, DEPRECIACIONES, DETERIOROS, OBSOLESCENCIAS Y AMORTIZACIONES	14,315,615.47	1.74
5.5.1.1	ESTIMACIONES POR PÉRDIDAS O DETERIOROS DE ACTIVOS CIRCULANTES	0.00	0.00
5.5.1.2	ESTIMACIONES POR PÉRDIDAS O DETERIOROS DE ACTIVOS NO CIRCULANTES	0.00	0.00
5.5.1.3	DEPRECIACIÓN DE BIENES INMUEBLES	3,775,142.44	0.46
5.5.1.4	DEPRECIACIÓN DE INFRAESTRUCTURA	0.00	0.00
5.5.1.5	DEPRECIACIÓN DE BIENES MUEBLES	6,072,296.42	0.74
5.5.1.6	DETERIORO DE LOS ACTIVOS BIOLÓGICOS	0.00	0.00
5.5.1.7	AMORTIZACIÓN DE ACTIVOS INTANGIBLES	0.00	0.00
5.5.1.8	DISMINUCIÓN DE BIENES POR PÉRDIDA, OBSOLESCENCIA Y DETERIORO	4,468,176.61	0.54
5.5.2	PROVISIONES	0.00	0.00
5.5.2.1	PROVISIONES DE PASIVOS A CORTO PLAZO	0.00	0.00
5.5.2.2	PROVISIONES DE PASIVOS A LARGO PLAZO	0.00	0.00
5.5.3	DISMINUCIONES DE INVENTARIOS	0.00	0.00
5.5.3.1	DISMINUCIONES DE INVENTARIOS DE MERCANCÍAS PARA VENTA	0.00	0.00
5.5.3.2	DISMINUCIONES DE INVENTARIOS DE MERCANCÍAS TERMINADAS	0.00	0.00
5.5.3.3	DISMINUCIONES DE INVENTARIOS DE MERCANCÍAS EN PROCESO DE ELABORACIÓN	0.00	0.00
5.5.3.4	DISMINUCIONES DE INVENTARIOS DE MATERIAS PRIMAS, MATERIALES Y SUMINISTROS PARA PRODUCCIÓN	0.00	0.00
5.5.3.5	DISMINUCIONES DE ALMACÉN DE MATERIALES Y SUMINISTROS DE CONSUMO	0.00	0.00
5.5.4	AUMENTO POR INSUFICIENCIA DE ESTIMACIONES POR PÉRDIDA O DETERIORO U OBSOLESCENCIA	0.00	0.00
5.5.4.1	AUMENTO POR INSUFICIENCIA DE ESTIMACIONES POR PÉRDIDA O DETERIORO U OBSOLESCENCIA	0.00	0.00
5.5.5	AUMENTO POR INSUFICIENCIA DE PROVISIONES	0.00	0.00
5.5.5.1	AUMENTO POR INSUFICIENCIA DE PROVISIONES	0.00	0.00
5.5.9	OTROS GASTOS	0.00	0.00
5.5.9.1	GASTOS DE EJERCICIOS ANTERIORES	0.00	0.00
5.5.9.2	PÉRDIDAS POR RESPONSABILIDADES	0.00	0.00
5.5.9.3	BONIFICACIONES Y DESCUENTOS OTORGADOS	0.00	0.00
5.5.9.3.1	DESCUENTOS DE PREDIAL	0.00	0.00
5.5.9.4	DIFERENCIAS POR TIPO DE CAMBIO NEGATIVAS EN EFECTIVO Y EQUIVALENTES	0.00	0.00
5.5.9.5	DIFERENCIAS DE COTIZACIONES NEGATIVAS EN VALORES NEGOCIABLES	0.00	0.00
5.5.9.6	RESULTADOS POR POSICIÓN MONETARIA	0.00	0.00
5.5.9.7	PÉRDIDAS POR PARTICIPACIÓN PATRIMONIAL	0.00	0.00
5.5.9.9	OTROS GASTOS VARIOS	0.00	0.00
5.5.9.9.1	DIVIDENDOS Y RETIROS DE LAS CUASISOCIEDADES	0.00	0.00
5.6	INVERSIÓN PÚBLICA	296,444,634.67	36.00
5.6.1	INVERSIÓN PÚBLICA NO CAPITALIZABLE	296,444,634.67	36.00
5.6.1.1	CONSTRUCCIÓN EN BIENES NO CAPITALIZABLE	296,444,634.67	36.00
5.6.1.1.1	EDIFICACIÓN HABITACIONAL	0.00	0.00

MUNICIPIO DE TEHUACÁN PUEBLA

NOTAS AL ESTADO DE ACTIVIDADES

Al 31 de Diciembre de 2018

(Cifras en pesos)

5.6.1.1.2	EDIFICACIÓN NO HABITACIONAL	70,740,318.60	8.59
5.6.1.1.3	CONST. DE OBRAS PARA EL ABASTECIMIENTO DE AGUA, ELECTRICIDAD Y TELECOMUNICACIONES	2,293,307.80	0.28
5.6.1.1.4	DIVISIÓN DE TERRENOS Y CONSTRUCCIÓN DE OBRAS DE URBANIZACIÓN	87,931,457.26	10.68
5.6.1.1.5	CONSTRUCCIÓN DE VÍAS DE COMUNICACIÓN	126,697,206.55	15.39
5.6.1.1.6	OTRAS CONSTRUCCIONES DE INGENIERÍA CIVIL U OBRA PESADA	0.00	0.00
5.6.1.1.7	INSTALACIONES Y EQUIPOS EN CONSTRUCCIONES	8,782,344.46	1.07
5.6.1.1.9	TRABAJOS DE ACABADOS EN EDIFICACIONES Y OTROS TRABAJOS ESPECIALIZADOS	0.00	0.00
	TOTAL	823,457,915.63	100.00

Bajo protesta de decir verdad declaramos que los Estados Financieros y sus notas son razonablemente correctos y son responsabilidad del emisor.

LIC. FELIPE DE JESÚS PATJANE MARTÍNEZ LA CIUDAD LIC. LUIS ANDRÉS SALGADO ARRICHIA
PRESIDENTE MUNICIPAL 2018-2021 SECRETARIO GENERAL

LIC. ANDRÉS ESCOBEDO CALDERÓN
TESORERO MUNICIPAL



TESORERÍA MUNICIPAL DE TEHUACÁN 2018-2021



TEHUACAN GOBIERNO DE LA CIUDAD 2018-2021 SECRETARIA GENERAL DEL AYUNTAMIENTO

MUNICIPIO DE TEHUACÁN PUEBLA

NOTAS AL ESTADO DE VARIACIÓN EN LA HACIENDA PÚBLICA/PATRIMONIO
Al 31 de Diciembre de 2018
(Cifras en pesos)

VPH-01 PATRIMONIO CONTRIBUIDO:

Cuenta	Nombre de la Cuenta	Saldo Inicial	Variación	Saldo Final	Tipo	Naturaleza
3.1.1	APORTACIONES	898,525,785.20	0.00	898,525,785.20		
3.1.2	DONACIONES DE CAPITAL	71,920.00	800,000.00	871,920.00		
3.1.3	ACTUALIZACIÓN DE LA HACIENDA PÚBLICA/PATRIMONIO	0.00	0.00	0.00		
	TOTAL	898,597,705.20	800,000.00	899,397,705.20		

VPH-02 PATRIMONIO GENERADO:

Cuenta	Nombre de la Cuenta	Saldo Inicial	Variación	Saldo Final	Procedencia
3.2.1	RESULTADOS DEL EJERCICIO (AHORRO / DESAHORRO)	76,517,092.49	-109,166,646.52	-32,649,554.03	
3.2.2	RESULTADOS DE EJERCICIOS ANTERIORES	-35,515,499.01	76,517,092.49	41,001,593.48	
3.2.3	REVALÚOS	0.00	0.00	0.00	
3.2.3.1	REVALÚO DE BIENES INMUEBLES	0.00	0.00	0.00	
3.2.3.2	REVALÚO DE BIENES MUEBLES	0.00	0.00	0.00	
3.2.3.3	REVALÚO DE BIENES INTANGIBLES	0.00	0.00	0.00	
3.2.3.9	OTROS REVALÚOS	0.00	0.00	0.00	
3.2.4	RESERVAS	0.00	0.00	0.00	
3.2.4.1	RESERVAS DE PATRIMONIO	0.00	0.00	0.00	
3.2.4.2	RESERVAS TERRITORIALES	0.00	0.00	0.00	
3.2.4.3	RESERVAS POR CONTINGENCIAS	0.00	0.00	0.00	
3.2.5	RECTIFICACIONES DE RESULTADOS DE EJERCICIOS ANTERIORES	-304,844,385.06	1,735,040.45	-303,109,344.61	
3.2.5.1	CAMBIOS EN POLÍTICAS CONTABLES	0.00	-296,278.71	-296,278.71	
3.2.5.2	CAMBIOS POR ERRORES CONTABLES	-304,844,385.06	2,031,319.16	-302,813,065.90	
	TOTAL	-263,842,791.58	-30,914,513.58	-294,757,305.16	

Bajo protesta de decir verdad de la veracidad de los Estados Financieros y sus notas, son razonablemente ciertos y son responsabilidad del emisor.

LIC. FELIPE DE JESUS PATUJANO MARTINEZ PRESIDENTE MUNICIPAL 2018-2021
LIC. ANDRES ANDRES SALGADO ARRIBAS SECRETARIO GENERAL

LIC. ANDRES ESCOBEDO CALDERÓN TESORERO MUNICIPAL

TEHUACÁN GOBIERNO DE LA CIUDAD 2018-2021 SECRETARIA GENERAL DEL AYUNTAMIENTO

TESORERIA MUNICIPAL DE TEHUACÁN 2018-2021

MUNICIPIO DE TEHUACÁN PUEBLA

NOTAS AL ESTADO DE FLUJOS DE EFECTIVO

Al 31 de Diciembre de 2018

(Cifras en pesos)

EFE-01 FLUJO DE EFECTIVO:

Cuenta	Nombre de la Cuenta	Monto	2017
1.1.1.1	EFFECTIVO	700.00	58,000.00
1.1.1.2	BANCOS/TESORERÍA	7,099,677.52	94,496,434.19
1.1.1.3	BANCOS/DEPENDENCIAS Y OTROS	0.00	0.00
1.1.1.4	INVERSIONES TEMPORALES (HASTA 3 MESES)	0.00	0.00
1.1.1.5	FONDOS CON AFECTACIÓN ESPECÍFICA	0.00	0.00
1.1.1.6	DEPÓSITOS DE FONDOS DE TERCEROS EN GARANTÍA Y/O ADMINISTRACIÓN	5,054,301.37	9,993,735.19
1.1.1.9	OTROS EFECTIVOS Y EQUIVALENTES	0.00	0.00
1.1.1	TOTAL	12,154,678.89	104,548,169.38

EFE-02 ADQUISICIÓN BIENES MUEBLES E INMUEBLES:

Cuenta	Nombre de la Cuenta	Monto	Subsidio
1.2.3	BIENES INMUEBLES, INFRAESTRUCTURA Y CONSTRUCCIONES EN PROCESO	55,150,404.82	
1.2.3.1	TERRENOS	749,275.05	
1.2.3.2	VIVIENDAS	0.00	
1.2.3.3	EDIFICIOS NO HABITACIONALES	54,401,129.77	
1.2.3.4	INFRAESTRUCTURA	0.00	
1.2.3.5	CONSTRUCCIONES EN PROCESO EN BIENES DE DOMINIO PÚBLICO	0.00	
1.2.3.6	CONSTRUCCIONES EN PROCESO EN BIENES PROPIOS	0.00	
1.2.3.9	OTROS BIENES INMUEBLES	0.00	
1.2.4	BIENES MUEBLES	-9,888,598.05	
1.2.4.1	MOBILIARIO Y EQUIPO DE ADMINISTRACIÓN	-8,968,402.28	
1.2.4.2	MOBILIARIO Y EQUIPO EDUCACIONAL Y RECREATIVO	-2,894.20	
1.2.4.3	EQUIPO E INSTRUMENTAL MÉDICO Y DE LABORATORIO	82,476.00	
1.2.4.4	VEHÍCULOS Y EQUIPO DE TRANSPORTE	3,409,575.56	
1.2.4.5	EQUIPO DE DEFENSA Y SEGURIDAD	-3,051,799.03	
1.2.4.6	MAQUINARIA, OTROS EQUIPOS Y HERRAMIENTAS	-2,157,554.10	
1.2.4.7	COLECCIONES, OBRAS DE ARTE Y OBJETOS VALIOSOS	800,000.00	
1.2.4.8	ACTIVOS BIOLÓGICOS	0.00	
1.2.5	ACTIVOS INTANGIBLES	0.00	
1.2.5.1	SOFTWARE	0.00	
1.2.5.2	PATENTES, MARCAS Y DERECHOS	0.00	
1.2.5.3	CONCESIONES Y FRANQUICIAS	0.00	
1.2.5.4	LICENCIAS	0.00	
1.2.5.9	OTROS ACTIVOS INTANGIBLES	0.00	
	TOTAL	45,261,806.77	

EFE-03 CONCILIACIÓN DEL FLUJO DE EFECTIVO:

Cuenta	Nombre de la Cuenta	Monto	2017
5.4	FLUJO NETO DE EFECTIVO DE LAS ACTIVIDADES DE OPERACIÓN MENOS MOVIMIENTOS DE PARTIDAS (O RUBROS) QUE NO AFECTAN AL EFECTIVO	278,110,696.11	331,011,917.64
5.5	OTROS GASTOS Y PÉRDIDAS EXTRAORDINARIAS	14,315,615.47	10,090,337.27
5.5.1	ESTIMACIONES, DEPRECIACIONES, DETERIOROS, OBSOLESCENCIAS Y AMORTIZACIONES	14,315,615.47	10,090,337.27
5.5.1.1	ESTIMACIONES POR PÉRDIDAS O DETERIOROS	0.00	0.00

MUNICIPIO DE TEHUACÁN PUEBLA

NOTAS AL ESTADO DE FLUJOS DE EFECTIVO
Al 31 de Diciembre de 2018
(Cifras en pesos)

	DE ACTIVOS CIRCULANTES		
5.5.1.2	ESTIMACIONES POR PÉRDIDAS O DETERIOROS DE ACTIVOS NO CIRCULANTES	0.00	0.00
5.5.1.3	DEPRECIACIÓN DE BIENES INMUEBLES	3,775,142.44	2,667,765.37
5.5.1.4	DEPRECIACIÓN DE INFRAESTRUCTURA	0.00	0.00
5.5.1.5	DEPRECIACIÓN DE BIENES MUEBLES	6,072,296.42	7,422,571.90
5.5.1.6	DETERIORO DE LOS ACTIVOS BIOLÓGICOS	0.00	0.00
5.5.1.7	AMORTIZACIÓN DE ACTIVOS INTANGIBLES	0.00	0.00
5.5.1.8	DISMINUCIÓN DE BIENES POR PÉRDIDA, OBSOLESCENCIA Y DETERIORO	4,468,176.61	0.00
5.5.2.	PROVISIONES	0.00	0.00
5.5.2.1	PROVISIONES DE PASIVOS A CORTO PLAZO	0.00	0.00
5.5.2.2	PROVISIONES DE PASIVOS A LARGO PLAZO	0.00	0.00
5.5.3	DISMINUCIONES DE INVENTARIOS	0.00	0.00
5.5.3.1	DISMINUCIONES DE INVENTARIOS DE MERCANCÍAS PARA VENTA	0.00	0.00
5.5.3.2	DISMINUCIONES DE INVENTARIOS DE MERCANCÍAS TERMINADAS	0.00	0.00
5.5.3.3	DISMINUCIONES DE INVENTARIOS DE MERCANCÍAS EN PROCESO DE ELABORACIÓN	0.00	0.00
5.5.3.4	DISMINUCIONES DE INVENTARIOS DE MATERIAS PRIMAS, MATERIALES Y SUMINISTROS PARA PRODUCCIÓN	0.00	0.00
5.5.3.5	DISMINUCIONES DE ALMACÉN DE MATERIALES Y SUMINISTROS DE CONSUMO	0.00	0.00
5.5.4	AUMENTO POR INSUFICIENCIA DE ESTIMACIONES POR PÉRDIDA O DETERIORO U OBSOLESCENCIA	0.00	0.00
5.5.4.1	AUMENTO POR INSUFICIENCIA DE ESTIMACIONES POR PÉRDIDA O DETERIORO U OBSOLESCENCIA	0.00	0.00
5.5.5	AUMENTO POR INSUFICIENCIA DE PROVISIONES	0.00	0.00
5.5.5.1	AUMENTO POR INSUFICIENCIA DE PROVISIONES	0.00	0.00
5.5.9	OTROS GASTOS	0.00	0.00
5.5.9.1	GASTOS DE EJERCICIOS ANTERIORES	0.00	0.00
5.5.9.2	PÉRDIDAS POR RESPONSABILIDADES	0.00	0.00
5.5.9.3	BONIFICACIONES Y DESCUENTOS OTORGADOS	0.00	0.00
5.5.9.4	DIFERENCIAS POR TIPO DE CAMBIO NEGATIVAS EN EFECTIVO Y EQUIVALENTES	0.00	0.00
5.5.9.5	DIFERENCIAS DE COTIZACIONES NEGATIVAS EN VALORES NEGOCIABLES	0.00	0.00
5.5.9.6	RESULTADOS POR POSICIÓN MONETARIA	0.00	0.00
5.5.9.7	PÉRDIDAS POR PARTICIPACIÓN PATRIMONIAL	0.00	0.00
5.5.9.9	OTROS GASTOS VARIOS	0.00	0.00
5.6	INVERSIÓN PÚBLICA	296,444,634.67	244,404,466.67
5.6.1	INVERSIÓN PÚBLICA NO CAPITALIZABLE	296,444,634.67	244,404,466.67
5.6.1.1	CONSTRUCCIÓN EN BIENES NO CAPITALIZABLE IGUAL	296,444,634.67	244,404,466.67
	RESULTADOS DEL EJERCICIO (AHORRO/DESAHORRO)	-32,649,554.03	76,517,113.70

Bajo protesta de decir verdad declaramos que los Estados Financieros y sus notas, son razonablemente correctos y son responsabilidad del emisor.

MUNICIPIO DE TEHUACÁN PUEBLA

NOTAS AL ESTADO DE FLUJOS DE EFECTIVO
Al 31 de Diciembre de 2018
(Cifras en pesos)


TEHUACÁN
GOBIERNO DE LA CIUDAD
2018 - 2021
PRESIDENCIA
RENACE CON TODOS

LIC. FELIPE DE JESUS PATJANE MARTINEZ
PRESIDENTE MUNICIPAL


TEHUACÁN
GOBIERNO DE LA CIUDAD
2018 - 2021
SECRETARÍA GENERAL DEL AYUNTAMIENTO

LIC. LUIS ANDRES SACCOLO ARTOLA
SECRETARIO GENERAL

LIC. ANDRES ESCOBEDO CALDERÓN
TESORERO MUNICIPAL


TESORERÍA MUNICIPAL DE TEHUACÁN
2018-2021

MUNICIPIO DE TEHUACÁN PUEBLA

NOTAS DE MEMORIA
Al 31 de Diciembre de 2018
(Cifras en pesos)

MEM-01 CUENTAS DE ORDEN CONTABLES:					
Cuenta	Nombre de la Cuenta	Saldo Inicial	Cargo	Abono	Saldo Final
7	CUENTAS DE ORDEN CONTABLES	0.00	874,574,076.35	874,574,076.35	0.00 (d)
7.1	VALORES	0.00	0.00	0.00	0.00 (d)
7.1.1	VALORES EN CUSTODIA	0.00	0.00	0.00	0.00 (d)
7.1.2	CUSTODIA DE VALORES	0.00	0.00	0.00	0.00 (a)
7.1.3	INSTRUMENTOS DE CRÉDITO PRESTADOS A FORMADORES DE MERCADO	0.00	0.00	0.00	0.00 (d)
7.1.4	PRÉSTAMO DE INSTRUMENTOS DE CRÉDITO A FORMADORES DE MERCADO Y SU GARANTÍA	0.00	0.00	0.00	0.00 (a)
7.1.5	INSTRUMENTOS DE CRÉDITO RECIBIDOS EN GARANTÍA DE LOS FORMADORES DE MERCADO	0.00	0.00	0.00	0.00 (d)
7.1.6	GARANTÍA DE CRÉDITOS RECIBIDOS DE LOS FORMADORES DE MERCADO	0.00	0.00	0.00	0.00 (a)
7.2	EMISIÓN DE OBLIGACIONES	0.00	0.00	0.00	0.00 (d)
7.2.1	AUTORIZACIÓN PARA LA EMISIÓN DE BONOS, TÍTULOS Y VALORES DE LA DEUDA PÚBLICA INTERNA	0.00	0.00	0.00	0.00 (d)
7.2.2	AUTORIZACIÓN PARA LA EMISIÓN DE BONOS, TÍTULOS Y VALORES DE LA DEUDA PÚBLICA EXTERNA	0.00	0.00	0.00	0.00 (d)
7.2.3	EMISIONES AUTORIZADAS DE LA DEUDA PÚBLICA INTERNA Y EXTERNA	0.00	0.00	0.00	0.00 (a)
7.2.4	SUSCRIPCIÓN DE CONTRATOS DE PRÉSTAMOS Y OTRAS OBLIGACIONES DE LA DEUDA PÚBLICA INTERNA	0.00	0.00	0.00	0.00 (d)
7.2.5	SUSCRIPCIÓN DE CONTRATOS DE PRÉSTAMOS Y OTRAS OBLIGACIONES DE LA DEUDA PÚBLICA EXTERNA	0.00	0.00	0.00	0.00 (d)
7.2.6	CONTRATOS DE PRÉSTAMOS Y OTRAS OBLIGACIONES DE LA DEUDA PÚBLICA INTERNA Y EXTERNA	0.00	0.00	0.00	0.00 (a)
7.3	AVALES Y GARANTÍAS	0.00	0.00	0.00	0.00 (d)
7.3.1	AVALES AUTORIZADOS	0.00	0.00	0.00	0.00 (d)
7.3.2	AVALES FIRMADOS	0.00	0.00	0.00	0.00 (a)
7.3.3	FIANZAS Y GARANTÍAS RECIBIDAS POR DEUDAS A COBRAR	0.00	0.00	0.00	0.00 (d)
7.3.4	FIANZAS Y GARANTÍAS RECIBIDAS	0.00	0.00	0.00	0.00 (a)
7.3.5	FIANZAS OTORGADAS PARA RESPALDAR OBLIGACIONES NO FISCALES DEL GOBIERNO	0.00	0.00	0.00	0.00 (d)
7.3.6	FIANZAS OTORGADAS DEL GOBIERNO PARA RESPALDAR OBLIGACIONES NO FISCALES	0.00	0.00	0.00	0.00 (a)
7.4	JUICIOS	0.00	0.00	0.00	0.00 (d)
7.4.1	DEMANDAS JUDICIALES EN PROCESO DE RESOLUCIÓN	0.00	0.00	0.00	0.00 (d)
7.4.2	RESOLUCIÓN DE DEMANDAS EN PROCESO JUDICIAL	0.00	0.00	0.00	0.00 (a)
7.5	INVERSIÓN MEDIANTE PROYECTOS PARA PRESTACIÓN DE SERVICIOS (PPS) Y SIMILARES	0.00	0.00	0.00	0.00 (d)
7.5.1	CONTRATOS PARA INVERSIÓN MEDIANTE PROYECTOS PARA PRESTACIÓN DE SERVICIOS (PPS) Y SIMILARES	0.00	0.00	0.00	0.00 (d)
7.5.2	INVERSIÓN PÚBLICA CONTRATADA MEDIANTE PROYECTOS PARA PRESTACIÓN DE SERVICIOS (PPS) Y SIMILARES	0.00	0.00	0.00	0.00 (a)
7.6	BIENES EN CONCESIONADOS O EN COMODATO	0.00	0.00	0.00	0.00 (d)
7.6.1	BIENES BAJO CONTRATO EN CONCESIÓN	0.00	0.00	0.00	0.00 (d)
7.6.2	CONTRATO DE CONCESIÓN POR BIENES	0.00	0.00	0.00	0.00 (a)

MUNICIPIO DE TEHUACÁN PUEBLA

NOTAS DE MEMORIA
Al 31 de Diciembre de 2018
(Cifras en pesos)

7.6.3	BIENES BAJO CONTRATO EN COMODATO	0.00	0.00	0.00	0.00 (d)
7.6.4	CONTRATO DE COMODATO POR BIENES	0.00	0.00	0.00	0.00 (a)
7.7	OTRAS CUENTAS DE ORDEN	0.00	874,574,076.35	874,574,076.35	0.00 (d)
7.7.1	OTRAS CUENTAS DE ORDEN	0.00	874,574,076.35	874,574,076.35	0.00 (d)
7.X	BIENES ARQUEOLÓGICOS, ARTÍSTICOS E HISTÓRICOS	0.00	0.00	0.00	0.00 (d)
7.X.1	BIENES ARQUEOLÓGICOS EN CUSTODIA	0.00	0.00	0.00	0.00 (d)
7.X.2	CUSTODIA DE BIENES ARQUEOLÓGICOS	0.00	0.00	0.00	0.00 (a)
7.X.3	BIENES ARTÍSTICOS EN CUSTODIA	0.00	0.00	0.00	0.00 (d)
7.X.4	CUSTODIA DE BIENES ARTÍSTICOS	0.00	0.00	0.00	0.00 (a)
7.X.5	BIENES HISTÓRICOS EN CUSTODIA	0.00	0.00	0.00	0.00 (d)
7.X.6	CUSTODIA DE BIENES HISTÓRICOS	0.00	0.00	0.00	0.00 (a)


MEM-02 CUENTAS DE ORDEN PRESUPUESTARIAS:

Cuenta	Nombre de la Cuenta	Saldo Inicial	Cargo	Abono	Saldo Final
8	CUENTAS DE ORDEN PRESUPUESTARIAS	0.00	8,611,336,167.18	8,611,336,167.18	0.00 (a)
8.1	LEY DE INGRESOS	0.00	2,623,160,584.62	2,623,160,584.62	0.00 (a)
8.1.1	LEY DE INGRESOS ESTIMADA	0.00	769,938,995.00	0.00	769,938,995.00 (d)
8.1.2	LEY DE INGRESOS POR EJECUTAR	0.00	915,557,252.71	915,557,252.71	0.00 (a)
8.1.3	MODIFICACIONES A LA LEY DE INGRESOS ESTIMADA	0.00	145,499,398.91	123,630,032.31	21,869,366.60 (d)
8.1.4	LEY DE INGRESOS DEVENGADA	0.00	792,046,079.20	792,046,079.20	0.00 (a)
8.1.5	LEY DE INGRESOS RECAUDADA	0.00	118,858.80	791,927,220.40	791,808,361.60 (a)
8.2	PRESUPUESTO DE EGRESOS	0.00	5,988,175,582.56	5,938,175,582.56	0.00 (d)
8.2.1	PRESUPUESTO DE EGRESOS APROBADO	0.00	0.00	819,536,082.58	819,536,082.58 (a)
8.2.2	PRESUPUESTO DE EGRESOS POR EJERCER	0.00	1,657,305,521.34	1,657,305,521.34	0.00 (d)
8.2.3	MODIFICACIONES AL PRESUPUESTO DE EGRESOS APROBADO	0.00	762,098,656.24	837,769,438.76	75,670,782.52 (a)
8.2.4	PRESUPUESTO DE EGRESOS COMPROMETIDO	0.00	895,206,865.10	835,206,865.10	0.00 (d)
8.2.5	PRESUPUESTO DE EGRESOS DEVENGADO	0.00	895,206,865.10	839,178,837.39	6,028,027.71 (d)
8.2.6	PRESUPUESTO DE EGRESOS EJERCIDO	0.00	889,178,837.39	839,178,837.39	0.00 (d)
8.2.7	PRESUPUESTO DE EGRESOS PAGADO	0.00	889,178,837.39	0.00	889,178,837.39 (d)

Bajo protesta de decir verdad declaramos que los Estados Financieros y sus notas son razonablemente correctos y son responsabilidad del emisor.


LIC. FELIPE DE JESUS PATJANE MARTINEZ
PRESIDENTE MUNICIPAL
TEHUACÁN
GOBIERNO DE LA CIUDAD
2018 - 2021
PRESIDENCIA
RENAECE CON TODOS


LIC. LUIS ANDRÉS SALGADO ARRIOLA
SECRETARIO GENERAL
SECRETARÍA GENERAL DEL GOBIERNO MUNICIPAL
TEHUACÁN
GOBIERNO DE LA CIUDAD
2018 2021
SECRETARÍA GENERAL DEL GOBIERNO MUNICIPAL
TEHUACÁN
GOBIERNO DE LA CIUDAD
2018-2021


LIC. ANDRÉS ESCOBEDO CALDERÓN
TESORERO MUNICIPAL
TESORERÍA MUNICIPAL
DE TEHUACÁN
2018-2021