

MUNICIPIO DE TEHUACÁN PUEBLA

ESTADO DE ACTIVIDADES
Del 1 de Agosto al 31 de Agosto de 2019 y 2018
(Cifras en pesos)


| | 2019 | 2018 |
|---|----------------|----------------|
| INGRESOS Y OTROS BENEFICIOS | | |
| INGRESOS DE GESTIÓN | 99,558,943.12 | 160,211,733.50 |
| IMPUESTOS | 52,068,742.68 | 59,344,833.70 |
| CUOTAS Y APORTACIONES DE SEGURIDAD SOCIAL | 0.00 | 0.00 |
| CONTRIBUCIONES DE MEJORAS | 0.00 | 0.00 |
| DERECHOS | 37,799,263.94 | 89,745,025.78 |
| PRODUCTOS DE TIPO CORRIENTE | 3,253,356.47 | 4,188,023.11 |
| APROVECHAMIENTOS DE TIPO CORRIENTE | 6,437,580.03 | 6,933,850.91 |
| INGRESOS POR VENTA DE BIENES Y PRESTACIÓN DE SERVICIOS | 0.00 | 0.00 |
| PART, APORT, CONV, INCENT. DERIV. D/COLAB. FISCAL, F. DIST. DE APORT, TRANSF, ASIG, SUBS Y SUBV Y P Y JUB | 473,705,377.13 | 629,968,097.42 |
| PART, APORT, CONV, INCENT. DERIV. D/COLAB. FISCAL, F. DIST. DE APORT | 473,705,377.13 | 629,968,097.42 |
| TRANSFERENCIAS, ASIGNACIONES, SUBSIDIOS Y SUBVENCIONES Y PENSIONES Y JUBILACIONES | 0.00 | 0.00 |
| OTROS INGRESOS Y BENEFICIOS | 3,798,086.35 | 628,904.45 |
| INGRESOS FINANCIEROS | 212,119.90 | 609,871.23 |
| INCREMENTO POR VARIACIÓN DE INVENTARIOS | 0.00 | 0.00 |
| DISMINUCIÓN DEL EXCESO DE ESTIMACIONES POR ÉRDIDA O DETERIORO U OBSOLESCENCIA | 0.00 | 0.00 |
| DISMINUCIÓN DEL EXCESO DE PROVISIONES | 0.00 | 0.00 |
| OTROS INGRESOS Y BENEFICIOS VARIOS | 3,585,966.45 | 19,033.22 |
| TOTAL DE INGRESOS Y OTROS BENEFICIOS | 577,062,406.60 | 790,808,735.37 |
| GASTOS Y OTRAS PÉRDIDAS | | |
| GASTOS DE FUNCIONAMIENTO | 369,350,748.92 | 466,722,782.83 |
| SERVICIOS PERSONALES | 199,508,602.00 | 271,507,654.53 |
| MATERIALES Y SUMINISTROS | 57,036,774.94 | 53,480,481.63 |
| SERVICIOS GENERALES | 112,805,371.98 | 141,734,646.67 |
| TRANSFERENCIAS, ASIGNACIONES, SUBSIDIOS Y OTRAS AYUDAS | 42,981,170.52 | 45,705,117.64 |
| TRANSFERENCIAS INTERNAS Y ASIGNACIONES AL SECTOR PÚBLICO | 34,734,536.72 | 28,703,065.46 |
| TRANSFERENCIAS AL RESTO DEL SECTOR PÚBLICO | 0.00 | 0.00 |
| SUBSIDIOS Y SUBVENCIONES | 0.00 | 0.00 |
| AYUDAS SOCIALES | 444,166.80 | 7,168,627.93 |
| PENSIONES Y JUBILACIONES | 7,802,467.00 | 9,688,053.00 |
| TRANSFERENCIAS A FIDEICOMISOS, MANDATOS Y CONTRATOS ANÁLOGOS | 0.00 | 0.00 |
| TRANSFERENCIAS A LA SEGURIDAD SOCIAL | 0.00 | 0.00 |
| DONATIVOS | 0.00 | 145,371.25 |
| TRANSFERENCIAS AL EXTERIOR | 0.00 | 0.00 |
| PARTICIPACIONES Y APORTACIONES | 3,178,999.27 | 0.00 |
| PARTICIPACIONES | 3,178,999.27 | 0.00 |
| APORTACIONES | 0.00 | 0.00 |
| CONVENIOS | 0.00 | 0.00 |
| INTERESES, COMISIONES Y OTROS GASTOS DE LA DEUDA PÚBLICA | 30,957.33 | 391,618.75 |

MUNICIPIO DE TEHUACÁN PUEBLA

ESTADO DE ACTIVIDADES
Del 1 de Agosto al 31 de Agosto de 2019 y 2018
(Cifras en pesos)

| | 2019 | 2018 |
|---|-----------------------|-----------------------|
| INTERESES DE LA DEUDA PÚBLICA | 30,957.33 | 391,618.75 |
| COMISIONES DE LA DEUDA PÚBLICA | 0.00 | 0.00 |
| GASTOS DE LA DEUDA PÚBLICA | 0.00 | 0.00 |
| COSTO POR COBERTURAS | 0.00 | 0.00 |
| APOYOS FINANCIEROS | 0.00 | 0.00 |
| OTROS GASTOS Y PÉRDIDAS EXTRAORDINARIAS | 8,495,620.82 | 14,315,615.47 |
| ESTIMACIONES, DEPRECIACIONES, DETERIOROS, OBSOLESCENCIAS Y AMORTIZACIONES | 8,495,620.82 | 14,315,615.47 |
| PROVISIONES | 0.00 | 0.00 |
| DISMINUCIONES DE INVENTARIOS | 0.00 | 0.00 |
| AUMENTO POR INSUFICIENCIA DE ESTIMACIONES POR PÉRDIDA O DETERIORO U OBSOLESCENCIA | 0.00 | 0.00 |
| AUMENTO POR INSUFICIENCIA DE PROVISIONES | 0.00 | 0.00 |
| OTROS GASTOS | 0.00 | 0.00 |
| INVERSIÓN PÚBLICA | 2,535,672.43 | 296,444,634.67 |
| INVERSIÓN PÚBLICA NO CAPITALIZABLE | 2,535,672.43 | 296,444,634.67 |
| TOTAL DE GASTOS Y OTRAS PÉRDIDAS | 426,573,169.29 | 823,579,769.36 |
| RESULTADOS DEL EJERCICIO (AHORRO/DESAHORRO) | 150,489,237.31 | -32,771,033.99 |

Bajo protesta de decir verdad declaramos que los Estados Financieros y sus notas adjuntas son razonablemente correctos y son responsabilidad del emisor.




LIC. FELIPE DE JESUS PATJANE MARTINEZ
PRESIDENTE MUNICIPAL

AYUNTAMIENTO
TEHUACÁN, PUE.
2018 - 2021



LIC. MARÍA DEL CARMEN SILICEO RODRIGUEZ
TESORERA MUNICIPAL

TESORERÍA
MUNICIPAL
DE TEHUACÁN
2018-2021



LIC. FELIPE DE JESUS PATJANE MARTINEZ
SECRETARÍA DEL AYUNTAMIENTO GENERAL

SECRETARÍA
DEL
HONORABLE
AYUNTAMIENTO
DE TEHUACÁN

TEHUACÁN
GOBIERNO D LA CIUDAD
2018 - 2021

MUNICIPIO DE TEHUACÁN FUEBLA

ESTADO DE SITUACIÓN FINANCIERA
Al 31 de Agosto de 2019 y 2018
(Cifras en pesos)

| | 2019 | 2018 | 2019 | 2018 |
|---|----------------|----------------|---|----------------|
| ACTIVO | | | PASIVO | |
| ACTIVO CIRCULANTE | | | PASIVO CIRCULANTE | |
| EFFECTIVO Y EQUIVALENTES | 171,434,354.91 | 12,155,052.66 | CUENTAS POR PAGAR A CORTO PLAZO | 40,546,839.59 |
| DERECHOS A RECIBIR EFECTIVO O EQUIVALENTES | 7,417,867.24 | 1,848,249.73 | DOCUMENTOS POR PAGAR A CORTO PLAZO | 0.00 |
| DERECHOS A RECIBIR BIENES O SERVICIOS | 12,434,348.38 | 0.00 | PORCIÓN A CORTO PLAZO DE LA DEUDA PÚBLICA A LARGO PLAZO | 0.00 |
| INVENTARIOS | 0.00 | 0.00 | TÍTULOS Y VALORES A CORTO PLAZO | 0.00 |
| ALMACENES | 0.00 | 0.00 | PASIVOS DIFERIDOS A CORTO PLAZO | 0.00 |
| ESTIMACIÓN POR PÉRDIDAS O DETERIORO DE ACTIVOS CIRCULANTES | 0.00 | 0.00 | FONDOS Y BIENES DE TERCEROS EN GARANTÍA | 0.00 |
| OTROS ACTIVOS CIRCULANTES | 0.00 | 0.00 | Y/O ADMINISTRACIÓN A CORTO PLAZO | 74,328.00 |
| TOTAL DE ACTIVOS CIRCULANTES | 191,296,570.53 | 14,003,302.39 | PROVISIONES A CORTO PLAZO | 0.00 |
| OTROS PASIVOS A CORTO PLAZO | | | TOTAL DE PASIVOS CIRCULANTES | 40,621,167.59 |
| ACTIVO NO CIRCULANTE | | | | |
| INVERSIONES FINANCIERAS A LARGO PLAZO | 0.00 | 0.00 | PASIVO NO CIRCULANTE | |
| DERECHOS A RECIBIR EFECTIVO O EQUIVALENTES A LARGO PLAZO | 29,298,750.00 | 29,298,750.00 | CUENTAS POR PAGAR A LARGO PLAZO | 0.00 |
| BIENES INMUEBLES, INFRAESTRUCTURA Y CONSTRUCCIONES EN PROCESO | 561,723,656.60 | 552,746,797.49 | DEUDA PÚBLICA A LARGO PLAZO | 208,800.00 |
| BIENES MUEBLES | 110,521,979.78 | 107,366,885.47 | PASIVOS DIFERIDOS A LARGO PLAZO | 0.00 |
| ACTIVOS INTANGIBLES | 444,944.16 | 444,944.16 | FONDOS Y BIENES DE TERCEROS EN GARANTÍA | 0.00 |
| DEPRECIACIÓN, DETERIORO Y AMORTIZACIÓN ACUMULADA DE BIENES | -97,696,800.47 | -89,203,179.65 | Y/O ADMINISTRACIÓN A LARGO PLAZO | 0.00 |
| ACTIVOS DIFERIDOS | 0.00 | 0.00 | PROVISIONES A LARGO PLAZO | 0.00 |
| ESTIMACIÓN POR PÉRDIDA O DETERIORO DE ACTIVOS NO CIRCULANTES | 0.00 | 0.00 | TOTAL DE PASIVOS NO CIRCULANTES | 208,800.00 |
| OTROS ACTIVOS NO CIRCULANTES | 0.00 | 0.00 | TOTAL DEL PASIVO..... | 40,829,967.59 |
| TOTAL DE ACTIVOS NO CIRCULANTES | 604,280,530.07 | 600,643,997.47 | HACIENDA PÚBLICA / PATRIMONIO | |
| | | | HACIENDA PÚBLICA/PATRIMONIO CONTRIBUIDO | 899,397,705.20 |
| | | | APORTACIONES | 898,525,785.20 |
| | | | DONACIONES DE CAPITAL | 871,920.00 |
| | | | ACTUALIZACIÓN DE LA HACIENDA PÚBLICA/PATRIMONIO | 0.00 |

MUNICIPIO DE TEHUACÁN PUEBLA
 ESTADO DE SITUACIÓN FINANCIERA
 Al 31 de Agosto de 2019 y 2018
 (Cifras en pesos)

| | 2019 | 2018 |
|--|-----------------|-----------------|
| HACIENDA PÚBLICA/PATRIMONIO GENERADO | -144,660,572.19 | -294,861,415.12 |
| RESULTADOS DEL EJERCICIO (AHORRO / DESAHORRO) | 150,489,237.31 | -32,771,033.99 |
| RESULTADOS DE EJERCICIOS ANTERIORES | 8,352,039.45 | 41,001,593.48 |
| REVALUOS | 0.00 | 0.00 |
| RESERVAS | 0.00 | 0.00 |
| RECTIFICACIONES DE RESULTADOS DE EJERCICIOS ANTERIORES | -303,501,848.95 | -303,031,974.61 |
| EXCESO O INSUFICIENCIA EN LA ACTUALIZACIÓN DE LA HACIENDA PÚBLICA/PATRIMONIO | 0.00 | 0.00 |
| RESULTADO POR POSICIÓN MONETARIA | 0.00 | 0.00 |
| RESULTADO POR TENENCIA DE ACTIVOS NO MONETARIOS | 0.00 | 0.00 |
| TOTAL HACIENDA PÚBLICA/PATRIMONIO..... | 754,737,133.01 | 604,536,290.08 |
| TOTAL DEL PASIVO Y HACIENDA PÚBLICA/PATRIMONIO... | 795,567,100.60 | 614,647,299.86 |

Bajo protesta de decir verdad declaramos que los Estados Financieros y sus notas adjuntas, son razonablemente correctos y son responsabilidad del emisor.



SECRETARÍA DEL HONORABLE AYUNTAMIENTO DE TEHUACÁN
 LIC. ALEJANDRO GARCÍA MARTÍNEZ

[Signature]



TESORERÍA MUNICIPAL
 LIC. MARÍA DEL CARMEN GILICHO RODRÍGUEZ

[Signature]

AYUNTAMIENTO DE TEHUACÁN PUE. 2018 - 2021
 LIC. JESUS PATJANE MARTINEZ
 PRESIDENTE MUNICIPAL



SECRETARÍA DEL HONORABLE AYUNTAMIENTO DE TEHUACÁN
 LIC. ALEJANDRO GARCÍA MARTÍNEZ

MUNICIPIO DE TEHUACÁN PUEBLA

ESTADO DE VARIACIÓN EN LA HACIENDA PÚBLICA
Del 1 de Enero al 31 de Agosto de 2019
(Cifras en pesos)



| Concepto | Hacienda Pública/ Patrimonio Contribuido | Hacienda Pública/ Patrimonio Generado de Ejercicios Ant. | Hacienda Pública/ Patrimonio Generado del Ejercicio | Exceso o Insuficiencia en la Actualización de la Hacienda Pública / Patrimonio / | TOTAL |
|--|--|--|---|--|-----------------|
| Hacienda Pública / Patrimonio Contribuido Neto 2018 | 899,397,705.20 | | | | 899,397,705.20 |
| Aportaciones | 898,525,785.20 | | | | 898,525,785.20 |
| Donaciones de Capital | 871,920.00 | | | | 871,920.00 |
| Actualización de la Hacienda Pública/Patrimonio | 0.00 | | | | 0.00 |
| Hacienda Pública / Patrimonio Generado Neto 2018 | | -262,090,381.13 | -32,771,033.99 | | -294,861,415.12 |
| Resultados del Ejercicio (Ahorro/Desahorro) | | | -32,771,033.99 | | -32,771,033.99 |
| Resultados de Ejercicios Anteriores | | 41,001,593.48 | | | 41,001,593.48 |
| Revalúos | | 0.00 | | | 0.00 |
| Reservas | | 0.00 | | | 0.00 |
| Rectificaciones de Resultados de Ejercicios Anteriores | | -303,091,974.61 | | | -303,091,974.61 |
| Exceso o Insuficiencia en la Actualización de la Hacienda Pública/Patrimonio Neto 2018 | | | | 0.00 | 0.00 |
| Resultado por Posición Monetaria | | | | 0.00 | 0.00 |
| Resultado por Tenencia de Activos no Monetarios | | | | 0.00 | 0.00 |
| Hacienda Pública / Patrimonio Neto Final 2018 | 899,397,705.20 | -262,090,381.13 | -32,771,033.99 | | 604,536,290.08 |
| Cambios en la Hacienda Pública / Patrimonio Contribuido Neto 2019 | 0.00 | | | | 0.00 |
| Aportaciones | 0.00 | | | | 0.00 |
| Donaciones de Capital | 0.00 | | | | 0.00 |
| Actualización de la Hacienda Pública/Patrimonio | 0.00 | | | | 0.00 |

MUNICIPIO DE TEHUACÁN PUEBLA

ESTADO DE VARIACIÓN EN LA HACIENDA PÚBLICA
Del 1 de Enero al 31 de Agosto de 2019
(Cifras en pesos)

| | | | |
|---|----------------|----------------|----------------|
| Variaciones de la Hacienda Pública / | | | |
| Patrimonio Generado Neto 2019 | -32,649,554.03 | 182,850,396.96 | 150,200,842.93 |
| Resultados del Ejercicio | | 150,489,237.31 | 150,489,237.31 |
| (Ahorro/Desahorro) | | | |
| Resultados de Ejercicios Anteriores | -32,649,554.03 | 32,771,033.99 | 121,479.96 |
| Revalúos | | 0.00 | 0.00 |
| Reservas | | 0.00 | 0.00 |
| Rectificaciones de Resultados de | | -409,874.34 | -409,874.34 |
| Ejercicios Anteriores | | | |
| Cambios en el Exceso o Insuficiencia en | | | |
| la Actualización de la Hacienda | | | |
| Pública/Patrimonio Neto 2019 | | | 0.00 |
| Resultado por Posición Monetaria | | | 0.00 |
| Resultado por Tenencia de Activos no | | | 0.00 |
| Monetarios | | | 0.00 |
| Hacienda Pública / Patrimonio Neto | 899,397,705.20 | 150,079,362.97 | 754,737,133.01 |
| Final 2019 | | | |

Yo, el Encargado de la Hacienda Pública, hago de decir verdad declaramos que los Estados Financieros y sus notas adjuntas son razonablemente correctos y son responsabilidad del emisor.

PRESIDENCIA MUNICIPAL
 LIC. FELIPE DE JESUS PATUJANE MARTINEZ
 SECRETARIO PRESIDENTE MUNICIPAL
 AYUNTAMIENTO DE TEHUACÁN, PUE.
 2018 - 2021

SECRETARÍA HONORABLE AYUNTAMIENTO DE TEHUACÁN
 LIC. ALEJANDRA CORTES MARTINEZ
 SECRETARIA
 AYUNTAMIENTO DE TEHUACÁN
 GOBIERNO DE LA CIUDAD
 2018 - 2021

TESORERÍA MUNICIPAL
 LIC. MARIA DEL CARMEN RILICEO RODRIGUEZ
 TRESORERA MUNICIPAL
 DE TEHUACÁN
 2018-2021

MUNICIPIO DE TEHUACÁN PUEBLA

ESTADO DE CAMBIOS EN LA SITUACIÓN FINANCIERA
Al 31 de Agosto de 2019 y 2018
(Cifras en pesos)

| | Origen | Aplicación | Origen | Aplicación |
|---|--------|----------------|----------------|---------------|
| ACTIVO | - | 180,919,800.74 | 30,716,957.81 | - |
| ACTIVO CIRCULANTE | - | 177,283,288.14 | 30,510,157.81 | - |
| EFFECTIVO Y EQUIVALENTES | - | 159,279,302.25 | | |
| DERECHOS A RECIBIR EFFECTIVO O EQUIVALENTES | - | 5,569,617.51 | | |
| DERECHOS A RECIBIR BIENES O SERVICIOS | - | 12,434,348.38 | | |
| INVENTARIOS | - | - | | |
| ALMACENES | - | - | | |
| ESTIMACIÓN POR PÉRDIDAS O DETERIORO DE | - | - | | |
| ACTIVOS CIRCULANTES | - | - | | |
| OTROS ACTIVOS CIRCULANTES | - | - | | |
| ACTIVO NO CIRCULANTE | - | 3,636,532.60 | 208,800.00 | - |
| INVERSIONES FINANCIERAS A LARGO PLAZO | - | - | | |
| DERECHOS A RECIBIR EFFECTIVO O EQUIVALENTES A LARGO PLAZO | - | - | | |
| BIENES INMUEBLES, INFRAESTRUCTURA Y CONSTRUCCIONES EN PROCESO | - | 8,976,859.11 | 208,800.00 | - |
| BIENES MUEBLES | - | 3,155,294.31 | | |
| ACTIVOS INTANGIBLES | - | - | | |
| DEPRECIACIÓN, DETERIORO Y AMORTIZACIÓN | - | 8,495,620.82 | | |
| ACUMULADA DE BIENES | - | - | | |
| ACTIVOS DIFERIDOS | - | - | | |
| ESTIMACIÓN POR PÉRDIDA O DETERIORO DE | - | - | | |
| ACTIVOS NO CIRCULANTES | - | - | | |
| OTROS ACTIVOS NO CIRCULANTES | - | - | | |
| | | | 150,200,842.93 | - |
| | | | | - |
| | | | | 0.00 |
| | | | | - |
| | | | | - |
| | | | 150,200,842.93 | - |
| | | | | - |
| | | | 183,260,271.30 | - |
| | | | | - |
| | | | | 32,649,554.03 |
| | | | | - |

MUNICIPIO DE TEHUACÁN PUEBLA

ESTADO DE CAMBIOS EN LA SITUACIÓN FINANCIERA
Al 31 de Agosto de 2019 y 2018
(Cifras en pesos)

| Origen | Aplicación | Origen | Aplicación |
|--------|--|--------|------------|
| | RESERVAS | | - |
| | RECTIFICACIONES DE RESULTADOS DE EJERCICIOS ANTERIORES | | 409,874.34 |
| | EXCESO O INSUFICIENCIA EN LA ACTUALIZACIÓN DE LA HACIENDA PÚBLICA/PATRIMONIO | | - |
| | RESULTADO POR POSICIÓN MONETARIA | | - |
| | RESULTADO POR TENENCIA DE ACTIVOS NO MONETARIOS | | - |

El presente Estado de Cambios en la Situación Financiera, con base en los datos que se detallan en las notas, se ha elaborado de acuerdo a la información que se nos ha proporcionado por el emisor, el cual es razonablemente correcto y son responsablemente correctos y son responsablemente correctos y son responsablemente correctos.



PRESIDENCIA MUNICIPAL
AYUNTAMIENTO TEHUACÁN, PUE.
2018 - 2021

[Signature]

LIC. JESUS PATRONE MARTINEZ
PRESIDENTE MUNICIPAL

[Signature]

LIC. ALEJANDRO GUERRERO MARTINEZ
SECRETARÍA GENERAL



SECRETARÍA DEL HONORABLE AYUNTAMIENTO DE TEHUACÁN
TEHUACÁN GOBIERNO LOCAL
2018 - 2021



LIC. MARIA DEL CARMEN SILICEO ROBERTO
TESORERA MUNICIPAL

TESORERÍA MUNICIPAL DE TEHUACÁN
2018-2021

MUNICIPIO DE TEHUACÁN PUEBLA

ESTADO DE FLUJOS DE EFECTIVO
Del 1 de Agosto al 31 de Agosto de 2019 y 2018
(Cifras en pesos)

| | 2019 | 2018 | 2019 | 2018 |
|---|---------------|----------------|----------------|-----------------|
| FLUJOS DE EFECTIVO DE LAS ACTIVIDADES DE OPERACIÓN | | | | |
| ORIGEN | 65,843,961.32 | 323,639,591.05 | 0.00 | 0.00 |
| IMPUESTOS | 2,529,413.00 | 17,049,364.20 | 0.00 | 0.00 |
| CUOTAS Y APORTACIONES DE SEGURIDAD SOCIAL | 0.00 | 0.00 | 0.00 | 0.00 |
| CONTRIBUCIONES DE MEJORAS | 0.00 | 0.00 | 0.00 | 0.00 |
| DERECHOS | 4,603,437.11 | 35,427,526.75 | 0.00 | 0.00 |
| PRODUCTOS DE TIPO CORRIENTE | 438,071.00 | 1,367,717.68 | 6,366,535.73 | 189,325,803.48 |
| APROVECHAMIENTOS DE TIPO CORRIENTE | 871,749.77 | 2,028,504.08 | 6,366,535.73 | 182,543,931.92 |
| INGRESOS POR VENTA DE BIENES Y PRESTACIÓN DE SERVICIOS | 0.00 | 0.00 | 0.00 | 0.00 |
| PART. APORT. CONV. INCERT. DERIV. D/COLAB. FISCAL, F. DIST. DE APORT | 57,354,448.04 | 267,137,574.29 | 0.00 | 0.00 |
| TRANSFERENCIAS, ASIGNACIONES, SUBSIDIOS Y SUBVENCIONES Y PENSIONES Y JUBILACIONES | 0.00 | 0.00 | -6,366,535.73 | -189,325,803.48 |
| OTROS ORIGENES DE OPERACIÓN | 46,842.40 | 628,904.05 | -3,536.36 | -40,997,247.13 |
| APLICACIÓN | 50,140,810.81 | 256,054,442.28 | 0.00 | 0.00 |
| SERVICIOS PERSONALES | 24,823,369.00 | 133,674,167.74 | 0.00 | 0.00 |
| MATERIALES Y SUMINISTROS | 6,413,649.00 | 25,256,803.89 | 0.00 | 0.00 |
| SERVICIOS GENERALES | 7,514,561.11 | 84,332,706.03 | -3,536.36 | -40,997,247.13 |
| TRANSFERENCIAS INTERNAS Y ASIGNACIONES AL SECTOR PÚBLICO | 10,172,042.89 | 7,589,407.26 | -648,881.65 | -44,385,026.14 |
| TRANSFERENCIAS AL RESTO DEL SECTOR PÚBLICO | 0.00 | 0.00 | 0.00 | 0.00 |
| SUBSIDIOS Y SUBVENCIONES | 0.00 | 0.00 | 0.00 | 0.00 |
| AYUDAS SOCIALES | 125,724.00 | 635,719.88 | 0.00 | 0.00 |
| PENSIONES Y JUBILACIONES | 980,866.00 | 4,340,748.00 | 0.00 | 0.00 |
| TRANSFERENCIAS A FIDEICOMISOS, MANDATOS Y CONTRATOS ANÁLOGOS | 0.00 | 0.00 | 0.00 | 0.00 |
| TRANSFERENCIAS A LA SEGURIDAD SOCIAL | 0.00 | 0.00 | 0.00 | 0.00 |
| DONATIVOS | 0.00 | 145,371.25 | 0.00 | 0.00 |
| TRANSFERENCIAS AL EXTERIOR | 0.00 | 0.00 | 0.00 | 0.00 |
| PARTICIPACIONES | 110,598.81 | 0.00 | 0.00 | 0.00 |
| APORTACIONES | 0.00 | 0.00 | 0.00 | 0.00 |
| CONVENIOS | 0.00 | 0.00 | 0.00 | 0.00 |
| OTRAS APLICACIONES DE OPERACIÓN | 0.00 | 79,518.23 | 0.00 | 0.00 |
| FLUJOS NETOS DE EFECTIVO POR ACTIVIDADES DE OPERACIÓN | 15,703,150.51 | 67,585,148.77 | 645,345.29 | 3,387,779.01 |
| FLUJOS DE EFECTIVO DE LAS ACTIVIDADES DE FINANCIAMIENTO | | | | |
| ORIGEN | | | | |
| ENDEUDAMIENTO NETO | | | | |
| INTERNO | | | | |
| EXTERNO | | | | |
| OTROS ORIGENES DE FINANCIAMIENTO | | | | |
| APLICACIÓN | | | | |
| SERVICIOS DE LA DEUDA | | | | |
| INTERNO | | | | |
| EXTERNO | | | | |
| OTRAS APLICACIONES DE FINANCIAMIENTO | | | | |
| FLUJOS NETOS DE EFECTIVO POR ACTIVIDADES DE FINANCIAMIENTO | | | | |
| Incremento/Disminución Neta en el Efectivo y Equivalentes al Efectivo | | | 9,981,960.07 | -123,882,008.28 |
| Efectivo y Equivalentes al Efectivo al Inicio del Ejercicio | | | 161,452,394.84 | 136,037,060.94 |
| Efectivo y Equivalentes al Efectivo al Final del Ejercicio | | | 171,434,354.91 | 12,155,052.66 |

MUNICIPIO DE TEHUACÁN PUEBLA

ESTADO DE FLUJOS DE EFECTIVO

Del 1 de Agosto al 31 de Agosto de 2019 y 2018
(Cifras en pesos)

Bajo protesta de decir verdad declaramos que los Estados Financieros y sus notas,
son razonablemente correctos y son responsabilidad del emisor.



SECRETARÍA
MUNICIPAL
PRESIDENTE MUNICIPAL

LIC. JESUS PATJANE MARTINEZ

SECRETARÍA
MUNICIPAL
TEHUACÁN, PUE.
2018 - 2021



SECRETARÍA
DEL
HONORABLE
AYUNTAMIENTO
DE TEHUACÁN
TEHUACÁN
GOBIERNO LOCAL
2018 - 2021

LIC. ALEJANDRO GUERRERO MARTINEZ

SECRETARÍA
MUNICIPAL
TESORERÍA
MUNICIPAL
TESORERA MUNICIPAL

LIC. MARIA DEL CARMEN SILICEO RODRIGUEZ

SECRETARÍA
MUNICIPAL
TEHUACÁN
2018-2021

MUNICIPIO DE TEHUACÁN PUEBLA

INFORME SOBRE PASIVOS CONTINGENTES

Al 31 de Agosto de 2019

(Cifras en pesos)

DEMANDAS:

JUICIOS:

AVALES:

GARANTÍAS:

Bajo protesta de decir verdad declaramos que los Estados Financieros y sus datos son razonablemente correctos y son responsabilidad del emisor.



LIC. JESUS PATRONE MARTINEZ
PRESIDENTE MUNICIPAL

AYUNTAMIENTO
TEHUACÁN, PUE.
2018 - 2021

LIC. ABEL FERRERO MARTINEZ
GENERAL



SECRETARIA
DEL
HONORABLE
AYUNTAMIENTO
DE TEHUACÁN
TEHUACÁN
GOBIERNO DE LA CIUDAD
2018 - 2021

LIC. MARIA DEL CARMEN SILICHO RODRIGUEZ
TESORERA MUNICIPAL

**TESORERÍA
MUNICIPAL
DE TEHUACÁN
2018-2021**

MUNICIPIO DE TEHUACÁN PUEBLA

ESTADO ANALÍTICO DEL ACTIVO
Del 1 de Enero al 31 de Agosto de 2019
(Cifras en pesos)

| Concepto | Saldo Inicial 1 | Cargos del periodo 2 | Abonos del periodo 3 | Saldo final 4=(1+2-3) | Variación del periodo 5=(4-1) |
|---|--------------------|-------------------------|-------------------------|--------------------------|----------------------------------|
| ACTIVO | 614,647,299.86 | 1,475,742,839.23 | 1,294,823,038.49 | 795,567,100.60 | 180,919,600.74 |
| ACTIVO CIRCULANTE | 14,003,302.39 | 1,459,110,889.96 | 1,281,827,621.82 | 191,286,570.53 | 177,283,268.14 |
| EFFECTIVO Y EQUIVALENTES | 12,155,052.66 | 817,750,802.30 | 658,471,500.05 | 171,434,354.91 | 159,279,302.25 |
| DERECHOS A RECIBIR EFECTIVO O EQUIVALENTES | 1,848,249.73 | 628,390,655.79 | 622,821,038.28 | 7,417,867.24 | 5,569,617.51 |
| DERECHOS A RECIBIR BIENES O SERVICIOS | 0.00 | 12,969,431.87 | 535,083.49 | 12,434,348.38 | 12,434,348.38 |
| INVENTARIOS | 0.00 | 0.00 | 0.00 | 0.00 | 0.00 |
| ALMACENES | 0.00 | 0.00 | 0.00 | 0.00 | 0.00 |
| ESTIMACIÓN POR PÉRDIDAS O DETERIORO DE ACTIVOS CIRCULANTES | 0.00 | 0.00 | 0.00 | 0.00 | 0.00 |
| OTROS ACTIVOS CIRCULANTES | 0.00 | 0.00 | 0.00 | 0.00 | 0.00 |
| ACTIVO NO CIRCULANTE | 600,643,997.47 | 16,631,949.27 | 12,995,416.67 | 604,280,530.07 | 3,636,532.60 |
| INVERSIONES FINANCIERAS A LARGO PLAZO | 0.00 | 0.00 | 0.00 | 0.00 | 0.00 |
| DERECHOS A RECIBIR EFECTIVO O EQUIVALENTES A LARGO PLAZO | 29,286,750.00 | 1,600.00 | 1,600.00 | 29,286,750.00 | 0.00 |
| BIENES INMUEBLES, INFRAESTRUCTURA Y CONSTRUCCIONES EN PROCESO | 552,746,797.49 | 11,512,531.54 | 2,535,672.43 | 561,723,656.60 | 8,976,859.11 |
| BIENES MUEBLES | 107,366,685.47 | 3,155,294.31 | 0.00 | 110,521,979.78 | 3,155,294.31 |
| ACTIVOS INTANGIBLES | 444,944.16 | 0.00 | 0.00 | 444,944.16 | 0.00 |
| DEPRECIACIÓN, DETERIORO Y AMORTIZACIÓN ACUMULADA DE BIENES | -89,203,179.65 | -1,962,523.42 | -10,458,144.24 | -97,698,800.47 | -8,495,620.82 |
| ACTIVOS DIFERIDOS | 0.00 | 0.00 | 0.00 | 0.00 | 0.00 |
| ESTIMACIÓN POR PÉRDIDA O DETERIORO DE ACTIVOS NO CIRCULANTES | 0.00 | 0.00 | 0.00 | 0.00 | 0.00 |
| OTROS ACTIVOS NO CIRCULANTES | 0.00 | 0.00 | 0.00 | 0.00 | 0.00 |

Bajo protesta de decir verdad declaramos que los Estados Financieros y sus notas, son razonablemente correctos y son responsabilidad del emisor.


MUNICIPIO DE TEHUACÁN PUEBLA

ESTADO ANALÍTICO DEL ACTIVO
Del 1 de Enero al 31 de Agosto de 2019
(Cifras en pesos)



LIC. FELIPE DE JESUS PATJANE MARTINEZ
PRESIDENTE MUNICIPAL

AYUNTAMIENTO
TEHUACÁN, PUE.
2018 - 2021



LIC. ALEJANDRO GUERRERO MARTINEZ
SECRETARIO GENERAL



SECRETARÍA
DEL
HONORABLE
AYUNTAMIENTO
DE TEHUACÁN
TEHUACÁN
GOBIERNO DE LA CIUDAD
2018 - 2021



LIC. MARIA DEL CARMEN JIMENEZ RODRIGUEZ
TESORERA MUNICIPAL



TESORERÍA
MUNICIPAL
DE TEHUACÁN
2018-2021

MUNICIPIO DE TEHUACÁN PUEBLA

ESTADO ANALÍTICO DE LA DEUDA Y OTROS PASIVOS

Del 1 de Agosto al 31 de Agosto de 2019

(Cifras en pesos)

| DENOMINACIÓN DE LAS DEUDAS | Moneda de Contratación | Institución o País Acreedor | Saldo Inicial del Periodo | Saldo Final del Periodo |
|--|------------------------|-----------------------------|---------------------------|-------------------------|
| DEUDA PÚBLICA | | | | |
| CORTO PLAZO | | | | |
| DEUDA INTERNA | | | | |
| Instituciones de Crédito | | | 0.00 | 0.00 |
| Títulos y Valores | | | 0.00 | 0.00 |
| Arrendamientos financieros | | | 0.00 | 0.00 |
| DEUDA EXTERNA | | | | |
| Organismos Financieros Internacionales | | | 0.00 | 0.00 |
| Deuda Bilateral | | | 0.00 | 0.00 |
| Títulos y Valores | | | 0.00 | 0.00 |
| Arrendamientos Financieros | | | 0.00 | 0.00 |
| SUBTOTAL CORTO PLAZO | | | 0.00 | 0.00 |
| LARGO PLAZO | | | | |
| DEUDA INTERNA | | | | |
| Instituciones de Crédito | | | 0.00 | 0.00 |
| Títulos y Valores | | | 0.00 | 0.00 |
| Arrendamientos financieros | | | 0.00 | 0.00 |
| DEUDA EXTERNA | | | | |
| Organismos Financieros Internacionales | | | 0.00 | 0.00 |
| Deuda Bilateral | | | 0.00 | 0.00 |
| Títulos y Valores | | | 0.00 | 0.00 |
| Arrendamientos Financieros | | | 0.00 | 0.00 |
| SUBTOTAL LARGO PLAZO | | | 0.00 | 0.00 |
| OTROS PASIVOS | | | 10,111,009.78 | 40,829,967.59 |
| TOTAL DEUDA Y OTROS PASIVOS | | | 10,111,009.78 | 40,829,967.59 |

Por esta protesta de decir verdad declaramos que los Estados Financieros son razonablemente correctos y son responsabilidad del emisor.





PRESIDENCIA MUNICIPAL
 Lic. JESUS PATJANE MARTINEZ
 PRESIDENTE MUNICIPAL

SECRETARÍA DEL HONORABLE AYUNTAMIENTO MUNICIPAL DE TEHUACÁN
 Lic. ALEJANDRO GUERRERO
 SECRETARIO GENERAL

TESORERÍA MUNICIPAL DE TEHUACÁN
 Lic. MARÍA DEL CARMEN SALICREO RODRÍGUEZ
 TESORERA MUNICIPAL

AYUNTAMIENTO TEHUACÁN, PUE. 2018 - 2021
GOBIERNO DE LA CAJ 2018 - 2021

MUNICIPIO DE TEHUACÁN PUEBLA

ESTADO ANALÍTICO DE INGRESOS

Del 1 de Enero al 31 de Agosto de 2019
(Cifras en pesos)

| Rubro de Ingresos | Ingreso Estimado (1) | Ampliaciones y Reducciones (2) | Ingreso Modificado (3=1+2) | Ingreso Devenido (4) | Ingreso Recaudado (5) | Diferencia (6=5-1) |
|---|----------------------|--------------------------------|----------------------------|----------------------|-----------------------|--------------------|
| IMPUESTOS | 56,354,904.50 | 3,174,667.74 | 59,529,572.24 | 52,068,742.68 | 52,068,742.68 | -4,286,161.82 |
| CUOTAS Y APORTACIONES DE SEGURIDAD SOCIAL | 0.00 | 0.00 | 0.00 | 0.00 | 0.00 | 0.00 |
| CONTRIBUCIONES DE MEJORAS | 109,500,853.84 | -10,601,405.72 | 98,899,447.12 | 37,798,934.94 | 37,798,934.94 | -71,701,918.90 |
| DERECHOS | 7,942,254.00 | 246,886.56 | 8,189,150.56 | 3,253,356.47 | 3,253,356.47 | -4,688,907.53 |
| PRODUCTOS | 21,615,379.54 | 622,029.75 | 22,237,409.29 | 6,650,028.93 | 6,650,028.93 | -14,965,350.61 |
| APROVECHAMIENTOS | 0.00 | 3,585,966.41 | 3,585,966.41 | 3,585,966.41 | 3,585,966.41 | 3,585,966.41 |
| INGRESOS POR VENTAS DE BIENES, PRESTACIÓN DE SERVICIOS Y OTROS INGRESOS PARTICIPACIONES, APORTACIONES, CONVENIOS, INCENTIVOS DERIV. DE LA COLAB. FISCAL Y FONDOS DIST. DE AFORI | 634,671,313.09 | 76,732,902.27 | 711,404,215.36 | 473,705,377.13 | 473,705,377.13 | -160,965,935.96 |
| TRANSFERENCIAS, ASIGNACIONES, SUBSIDIOS Y SUBVENCIÓNES, Y PENSIONES Y JUBILACIONES | 0.00 | 3,745,730.67 | 3,745,730.67 | 0.00 | 0.00 | 0.00 |
| INGRESOS DERIVADOS DE FINANCIAMIENTOS | 0.00 | 0.00 | 0.00 | 0.00 | 0.00 | 0.00 |
| TOTAL | 830,084,714.97 | 77,506,776.68 | 907,591,491.65 | 577,062,406.56 | 577,062,406.56 | 3,585,966.41 |
| | | | | | Ingresos Excedentes | 3,585,966.41 |

MUNICIPIO DE TEHUACÁN PUEBLA

ESTADO ANALÍTICO DE INGRESOS
Del 1 de Enero al 31 de Agosto de 2019
(Cifras en pesos)


| Estado Analítico de Ingresos por Fuente de Financiamiento | Ingreso Estimado (1) | Ampliaciones/ Reducciones (2) | Ingreso Modificado (3-1+2) | Ingreso Devengado (4) | Ingreso Recaudado (5) | Diferencia (6-5-1) |
|--|----------------------------|-------------------------------------|----------------------------------|-----------------------------|-----------------------------|-----------------------|
| INGRESOS DEL PODER EJECUTIVO FEDERAL O ESTATAL Y DE LOS MUNICIPIOS | 830,084,714.97 | 73,920,810.27 | 904,005,525.24 | 573,476,440.15 | 573,476,440.15 | -256,608,274.82 |
| IMPUESTOS | 56,354,904.50 | 3,174,667.74 | 59,529,572.24 | 52,068,742.68 | 52,068,742.68 | -4,286,161.82 |
| CUOTAS Y APORTACIONES DE SEGURIDAD | 0.00 | 0.00 | 0.00 | 0.00 | 0.00 | 0.00 |
| SOCIAL | 0.00 | 0.00 | 0.00 | 0.00 | 0.00 | 0.00 |
| CONTRIBUCIONES DE MEJORAS | 109,500,853.84 | -10,601,406.72 | 98,899,447.12 | 37,798,934.94 | 37,798,934.94 | -71,701,918.90 |
| DERECHOS | 7,942,264.00 | 246,886.56 | 8,189,150.56 | 3,253,356.47 | 3,253,356.47 | -4,688,907.53 |
| PRODUCTOS | 21,615,379.54 | 622,029.75 | 22,237,409.29 | 6,650,028.93 | 6,650,028.93 | -14,965,350.61 |
| APROVECHAMIENTOS | 534,671,313.09 | 76,732,902.27 | 711,404,215.36 | 473,705,377.13 | 473,705,377.13 | -160,965,935.96 |
| PARTICIPACIONES, APORTACIONES, CONVENIOS, INCENTIVOS DERIV. DE LA COLAB. FISCAL Y FONDOS DIST. DE APORT | 0.00 | 3,745,730.67 | 3,745,730.67 | 0.00 | 0.00 | 0.00 |
| TRANSFERENCIAS, ASIGNACIONES, SUBSIDIOS Y SUBVENCIONES, Y PENSIONES Y JUBILACIONES | 0.00 | 0.00 | 0.00 | 0.00 | 0.00 | 0.00 |
| INGRESOS DE LOS ENTES PÚBLICOS DE LOS PODERES LEGISLATIVO Y JUDICIAL, DE LOS ÓRGANOS AUTÓNOMOS Y DEL SECTOR PARASTATAL O PARAMUNICIPAL, ASÍ COMO DE LAS EMPRESAS PRODUCTIVAS DEL ESTADO | 0.00 | 0.00 | 0.00 | 0.00 | 0.00 | 0.00 |
| CUOTAS Y APORTACIONES DE SEGURIDAD | 0.00 | 0.00 | 0.00 | 0.00 | 0.00 | 0.00 |
| SOCIAL | 0.00 | 0.00 | 0.00 | 0.00 | 0.00 | 0.00 |
| PRODUCTOS | 0.00 | 0.00 | 0.00 | 0.00 | 0.00 | 0.00 |
| INGRESOS POR VENTAS DE BIENES, PRESTACIÓN DE SERVICIOS Y OTROS INGRESOS | 0.00 | 0.00 | 0.00 | 0.00 | 0.00 | 0.00 |
| TRANSFERENCIAS, ASIGNACIONES, SUBSIDIOS Y SUBVENCIONES, Y PENSIONES Y JUBILACIONES | 0.00 | 0.00 | 0.00 | 0.00 | 0.00 | 0.00 |

MUNICIPIO DE TEHUACÁN PUEBLA

ESTADO ANALÍTICO DE INGRESOS



Del 1 de Enero al 31 de Agosto de 2019
(Cifras en pesos)

| Estado Analítico de Ingresos por Fuente de Financiamiento | Ingreso Estimado (1) | Ampliaciones/ Reducciones (2) | Ingreso Modificado (3=1+2) | Ingreso Devengado (4) | Ingreso Recaudado (5) | Diferencia (6=5-1) |
|--|----------------------------|-------------------------------------|----------------------------------|-----------------------------|-----------------------------|----------------------------|
| INGRESOS DERIVADOS DE FINANCIAMIENTO | 0.00 | 0.00 | 0.00 | 0.00 | 0.00 | 0.00 |
| INGRESOS DERIVADOS DE FINANCIAMIENTOS | 0.00 | 0.00 | 0.00 | 0.00 | 0.00 | 0.00 |
| TOTAL | 830,084,714.97 | 73,920,810.27 | 904,005,525.24 | 573,476,440.15 | 573,476,440.15 | 0.00 |
| | | | | | | Ingresos Excedentes |
| | | | | | | 0.00 |



ESTADOS UNIDOS MEXICANOS
SECRETARÍA DE ECONOMÍA
LIC. ALEJANDRO GUERRERO MARTINEZ
SECRETARÍA DE ECONOMÍA
SECRETARÍA DE ECONOMÍA
SECRETARÍA DE ECONOMÍA

SECRETARÍA DE ECONOMÍA
LIC. ALEJANDRO GUERRERO MARTINEZ
SECRETARÍA DE ECONOMÍA
SECRETARÍA DE ECONOMÍA
SECRETARÍA DE ECONOMÍA
SECRETARÍA DE ECONOMÍA



SECRETARÍA DE ECONOMÍA
LIC. ALEJANDRO GUERRERO MARTINEZ
SECRETARÍA DE ECONOMÍA
SECRETARÍA DE ECONOMÍA
SECRETARÍA DE ECONOMÍA
SECRETARÍA DE ECONOMÍA

SECRETARÍA DE ECONOMÍA
LIC. ALEJANDRO GUERRERO MARTINEZ
SECRETARÍA DE ECONOMÍA
SECRETARÍA DE ECONOMÍA
SECRETARÍA DE ECONOMÍA
SECRETARÍA DE ECONOMÍA

SECRETARÍA DE ECONOMÍA
LIC. ALEJANDRO GUERRERO MARTINEZ
SECRETARÍA DE ECONOMÍA
SECRETARÍA DE ECONOMÍA
SECRETARÍA DE ECONOMÍA
SECRETARÍA DE ECONOMÍA

SECRETARÍA DE ECONOMÍA
LIC. ALEJANDRO GUERRERO MARTINEZ
SECRETARÍA DE ECONOMÍA
SECRETARÍA DE ECONOMÍA
SECRETARÍA DE ECONOMÍA
SECRETARÍA DE ECONOMÍA

MUNICIPIO DE TEHUACÁN PUEBLA

ESTADO ANALÍTICO DEL EJERCICIO DEL PRESUPUESTO DE EGRESOS
CLASIFICACIÓN ADMINISTRATIVA
Del 1 de Enero al 31 de Agosto de 2019
(Cifras en pesos)

| Concepto | Egreso Aprobado (1) | Ampliaciones/Reducciones (2) | Egreso Modificado (3=1+2) | Egreso Devengado (4) | Egreso Pagado (5) | Subejercicio (6=3-4) |
|---------------|---------------------|------------------------------|---------------------------|----------------------|-------------------|----------------------|
| 3 | 830,084,714.97 | 77,506,777.18 | 907,591,492.15 | 431,209,701.89 | 406,805,725.09 | 476,381,790.26 |
| 3.1 | 830,084,714.97 | 77,506,777.18 | 907,591,492.15 | 431,209,701.89 | 406,805,725.09 | 476,381,790.26 |
| 3.1.1 | 830,084,714.97 | 77,506,777.18 | 907,591,492.15 | 431,209,701.89 | 406,805,725.09 | 476,381,790.26 |
| 3.1.1.1 | 830,084,714.97 | 77,506,777.18 | 907,591,492.15 | 431,209,701.89 | 406,805,725.09 | 476,381,790.26 |
| 3.1.1.1.1 | 830,084,714.97 | 77,506,777.18 | 907,591,492.15 | 431,209,701.89 | 406,805,725.09 | 476,381,790.26 |
| 3.1.1.1.1.156 | 830,084,714.97 | 77,506,777.18 | 907,591,492.15 | 431,209,701.89 | 406,805,725.09 | 476,381,790.26 |
| 000 | 0.00 | 0.00 | 0.00 | 0.00 | 0.00 | 0.00 |
| 0000 | 0.00 | 0.00 | 0.00 | 0.00 | 0.00 | 0.00 |
| 0101 | 26,195,812.41 | -402,924.05 | 25,792,888.36 | 15,782,381.21 | 13,300,017.42 | 10,010,507.15 |
| 0102 | 1,940,800.02 | 2,868,859.61 | 4,809,659.63 | 3,259,478.33 | 3,096,005.34 | 1,550,181.30 |
| 0201 | 8,884,507.47 | 3,802,988.95 | 12,687,496.42 | 5,924,909.09 | 5,211,186.26 | 6,762,587.33 |
| 0301 | 0.00 | 14,421,773.76 | 14,421,773.76 | 11,612,682.79 | 11,521,431.60 | 2,809,090.97 |
| 0302 | 3,237,814.71 | -157,221.57 | 3,080,593.14 | 2,639,976.89 | 2,567,534.95 | 440,616.25 |
| 0303 | 6,399,600.00 | 4,741,858.45 | 11,141,458.45 | 7,382,708.36 | 7,209,799.79 | 3,758,750.09 |
| 0304 | 0.00 | 0.00 | 0.00 | 0.00 | 0.00 | 0.00 |
| 0305 | 0.00 | 0.00 | 0.00 | 0.00 | 0.00 | 0.00 |
| 0306 | 2,235,720.00 | 70,660.54 | 2,306,380.54 | 1,739,428.44 | 1,664,444.42 | 566,952.10 |
| 0307 | 2,970,620.00 | 2,189,358.52 | 5,159,978.52 | 3,281,009.39 | 3,136,368.58 | 1,878,967.13 |
| 0308 | 5,397,103.43 | 582,784.29 | 5,979,887.72 | 3,787,630.18 | 3,766,258.70 | 2,192,257.54 |
| 0309 | 2,522,060.68 | 13,880,270.91 | 16,402,331.59 | 16,402,331.59 | 16,393,532.98 | 0.00 |
| 0310 | 2,672,000.00 | -57,346.93 | 2,614,653.07 | 1,239,545.32 | 1,166,271.15 | 1,375,107.75 |
| 0311 | 4,455,601.90 | 55,971.05 | 4,511,572.95 | 1,747,831.27 | 1,731,448.16 | 2,763,741.68 |
| 0401 | 5,507,206.67 | -60,549.60 | 5,446,657.07 | 4,043,036.24 | 4,013,093.86 | 1,403,620.83 |
| 0501 | 3,092,131.00 | 48,934.62 | 3,141,065.62 | 1,733,329.04 | 1,719,084.84 | 1,407,736.58 |
| 0502 | 22,189,282.21 | -4,061,602.71 | 18,127,679.50 | 14,926,921.97 | 14,904,734.42 | 3,200,757.53 |
| 0503 | 4,516,053.96 | 259,965.23 | 4,775,959.19 | 3,359,199.07 | 3,063,389.91 | 1,416,760.12 |
| 0504 | 2,560,520.00 | -3,777.40 | 2,556,742.60 | 387,058.79 | 372,143.49 | 2,169,683.81 |
| 0601 | 79,609,539.88 | -3,449,153.14 | 76,160,386.74 | 57,843,228.58 | 56,638,361.90 | 18,317,158.16 |
| 0602 | 14,728,206.70 | 5,160,719.29 | 19,888,925.99 | 9,029,932.38 | 8,620,014.24 | 10,858,993.61 |
| 0603 | 31,292,482.31 | 1,664.50 | 31,294,146.81 | 21,040,397.12 | 19,709,897.28 | 10,253,749.69 |

MUNICIPIO DE TEHUACÁN. PUEBLA

ESTADO ANALÍTICO DEL EJERCICIO DEL PRESUPUESTO DE EGRESOS
 CLASIFICACIÓN ADMINISTRATIVA
 Del 1 de Enero al 31 de Agosto de 2019
 (Cifras en pesos)

| Concepto | Egreso Aprobado (1) | Ampliaciones/ Reducciones (2) | Egreso Modificado (3=1+2) | Egreso Devengado (4) | Egreso Pagado (5) | Subejercicio (6=3-4) |
|---|---------------------------|-------------------------------------|---------------------------------|----------------------------|-------------------------|-------------------------|
| DIRECCIÓN DE PROTECCIÓN CIVIL Y BOMBEROS | 9,817,920.39 | 275,952.35 | 10,093,872.74 | 5,550,639.82 | 5,444,631.50 | 4,513,172.92 |
| DIRECCIÓN DE TRÁNSITO MUNICIPAL | 16,937,898.70 | -2,021,233.61 | 14,916,665.09 | 9,059,795.26 | 8,535,966.50 | 5,856,869.63 |
| SECRETARÍA DE SEGURIDAD PÚBLICA | 891,615.83 | 266,493.43 | 1,158,109.28 | 862,264.43 | 809,039.16 | 295,844.85 |
| DIRECCIÓN DE INGRESOS | 5,697,532.45 | 1,107,134.47 | 6,804,666.92 | 5,041,036.54 | 4,781,738.99 | 1,763,630.38 |
| TESORERÍA MUNICIPAL | 79,271,244.06 | -39,156,906.44 | 40,114,337.62 | 16,445,891.09 | 15,507,484.46 | 23,668,446.53 |
| DIRECCIÓN DE CONTABILIDAD | 9,040,772.53 | 182,526.14 | 9,223,298.67 | 4,044,129.12 | 3,919,237.10 | 5,179,169.55 |
| DIRECCIÓN DE EGRESOS | 6,966,030.89 | 320,231.64 | 7,286,262.53 | 2,695,105.38 | 2,668,628.21 | 4,591,157.15 |
| DIRECCIÓN DE INFORMACIÓN GEOGRÁFICA Y CATASTRO | 4,184,527.10 | 667,846.60 | 4,852,373.70 | 3,717,352.92 | 3,632,520.75 | 1,135,020.78 |
| DIRECCIÓN DE COMPRAS | 1,577,710.15 | -30,002.18 | 1,547,707.97 | 1,090,717.96 | 1,034,506.39 | 456,990.01 |
| COORDINACION DE BIENES MUEBLES | 677,616.00 | -4,500.00 | 673,116.00 | 365,550.18 | 349,073.89 | 307,565.82 |
| COORDINACION DE LICITACIONES | 1,395,900.00 | 237,436.80 | 1,633,336.80 | 1,202,668.30 | 1,183,896.19 | 430,668.50 |
| SISTEMA DIF MUNICIPAL | 10,000,000.00 | -4.00 | 9,999,996.00 | 5,710,000.00 | 5,710,000.00 | 4,289,996.00 |
| J. A. SANTA ANA TELOXIOTC | 632,441.69 | 0.00 | 632,441.69 | 372,599.83 | 372,599.83 | 259,841.86 |
| J. A. SANTA CATARINA OTZOLOTEPEC | 620,190.62 | 0.00 | 620,190.62 | 359,383.67 | 359,383.67 | 260,806.95 |
| J. A. SAN DIEGO CHALMA | 665,672.52 | 0.00 | 665,672.52 | 374,533.62 | 374,533.62 | 311,138.90 |
| J. A. SAN CRISTÓBAL TEPEOPAN | 624,143.30 | 0.00 | 624,143.30 | 371,773.79 | 371,773.79 | 252,369.51 |
| J. A. SANTA CRUZ ACAPA | 673,051.28 | 0.00 | 673,051.28 | 400,145.26 | 400,145.26 | 272,906.02 |
| J. A. SAN LORENZO TEOTIPILCO | 786,251.32 | 0.00 | 786,251.32 | 463,812.27 | 463,812.27 | 322,439.05 |
| J. A. SAN MARCOS NECOXTLA | 587,829.46 | 0.00 | 587,829.46 | 351,963.36 | 351,963.36 | 235,865.10 |
| J. A. SANTA MARÍA CORPN | 1,583,079.41 | 0.02 | 1,583,079.43 | 977,768.89 | 977,768.89 | 605,310.54 |
| J. A. SAN NICOLAS TETITZINTLA | 1,008,437.16 | 0.00 | 1,008,437.16 | 601,836.93 | 601,836.93 | 406,600.23 |
| J. A. SAN PABLO TEPEZINGO | 689,598.31 | 0.00 | 689,598.31 | 407,092.56 | 407,092.56 | 282,495.75 |
| J. A. SAN PEDRO ACOQUILACO | 901,719.61 | 0.09 | 901,719.70 | 536,960.23 | 536,960.23 | 364,759.47 |
| J. A. MAGDALENA CUAYUCATEPEC | 762,185.47 | 0.00 | 762,185.47 | 465,027.53 | 465,027.53 | 297,157.94 |
| I. EL ENCINAL | 148,720.00 | 0.00 | 148,720.00 | 92,620.00 | 92,620.00 | 56,100.00 |
| I. PLAN DE FIERRO | 74,360.00 | 0.00 | 74,360.00 | 46,310.00 | 46,310.00 | 28,050.00 |
| I. RANCHO CABRAS | 317,812.34 | 0.00 | 317,812.34 | 155,508.98 | 155,508.98 | 162,303.36 |
| I. SAN VICENTE FERRER | 515,406.75 | 0.00 | 515,406.75 | 296,716.27 | 296,716.27 | 218,690.48 |
| SECRETARÍA DE INFRAESTRUCTURA, SUSTENTABILIDAD Y ORDENAMIENTO TERRITORIAL | 963,616.20 | -791,101.30 | 172,514.90 | 172,514.90 | 127,514.90 | 0.00 |
| DIRECCIÓN DE OBRAS PÚBLICAS | 304,781,346.19 | 42,216,146.69 | 346,997,492.88 | 68,498,563.77 | 59,582,179.05 | 278,502,929.11 |
| DIRECCIÓN DE DESARROLLO SOCIAL | 0.00 | 2,860,278.81 | 2,860,278.81 | 2,847,471.62 | 2,678,501.29 | 12,807.19 |
| SECRETARÍA DE DESARROLLO HUMANO E INCLUSIÓN SOCIAL | 3,291,616.00 | -2,728,434.46 | 563,181.54 | 563,181.54 | 562,678.76 | 0.00 |
| INAFPM | 281,538.40 | 0.00 | 281,538.40 | 157,504.00 | 157,504.00 | 124,034.40 |
| DIRECCIÓN DE COMUNICACIÓN SOCIAL | 4,576,633.41 | 1,195,452.33 | 5,772,085.74 | 4,244,628.27 | 3,614,510.62 | 1,527,457.47 |
| DIRECCIÓN DE ASUNTOS JURÍDICOS | 3,435,234.10 | 461,209.40 | 3,896,443.50 | 2,338,523.30 | 2,278,005.59 | 1,557,920.20 |
| DIRECCIÓN DE ATENCIÓN CIUDADANA | 3,576,158.89 | -76,072.54 | 3,500,086.35 | 961,819.45 | 959,569.64 | 2,538,266.90 |
| SALÓN DE REGIDORES | 16,171,146.43 | 140,071.03 | 16,311,217.46 | 8,976,436.00 | 8,925,296.01 | 7,334,781.46 |

MUNICIPIO DE TEHUACÁN PUEBLA

ESTADO ANALÍTICO DEL EJERCICIO DEL PRESUPUESTO DE EGRESOS
 CLASIFICACIÓN ADMINISTRATIVA
 Del 1 de Enero al 31 de Agosto de 2019
 (Cifras en pesos)

| | | Egreso Aprobado (1) | Ampliaciones/ Reducciones (2) | Egreso Modificado (3=1+2) | Egreso Devengado (4) | Egreso Pagado (5) | Subejercicio (6=3-4) |
|------|--|------------------------|-------------------------------------|------------------------------|-------------------------|----------------------|-------------------------|
| 1005 | CONTRALORÍA MUNICIPAL | 11,292,744.37 | 2,011,011.22 | 13,303,755.59 | 7,213,861.35 | 7,186,233.47 | 6,089,894.24 |
| 1006 | DIRECCIÓN DE INFORMÁTICA Y SISTEMAS | 5,348,033.28 | 814,286.01 | 6,162,319.29 | 2,498,179.48 | 1,981,138.20 | 3,664,139.81 |
| 1007 | DIRECCIÓN DE PLANEACIÓN, EVALUACIÓN Y PROYECTOS | 4,936,285.25 | 1,187,834.24 | 6,124,119.49 | 2,611,736.90 | 2,588,060.05 | 3,512,382.59 |
| 1008 | SINDICATURA | 4,645,125.69 | 645,485.96 | 5,290,611.65 | 2,786,743.18 | 2,580,062.41 | 2,503,868.47 |
| 1009 | SECRETARÍA DEL AYUNTAMIENTO | 5,778,557.01 | 150,000.00 | 5,928,557.01 | 3,784,384.63 | 3,726,249.54 | 2,144,172.38 |
| 1010 | DIRECCIÓN DE REGISTRO CIVIL | 5,065,934.31 | -1,180,096.80 | 3,925,837.51 | 3,115,151.61 | 3,071,002.33 | 810,685.90 |
| 1011 | OFICINA DE PRESIDENCIA | 13,116,835.79 | 24,112,222.85 | 37,229,058.64 | 31,718,343.84 | 30,767,649.23 | 5,510,714.60 |
| 1012 | DIRECCIÓN DE RECURSOS HUMANOS | 1,835,710.00 | 6,759,314.24 | 8,595,024.24 | 3,804,225.23 | 2,724,571.22 | 4,790,799.01 |
| 1013 | DIRECCIÓN DE PATRIMONIO HISTÓRICO | 1,046,950.70 | -275,554.30 | 771,396.40 | 659,601.92 | 654,911.30 | 111,794.48 |
| 1014 | INSTITUTO MUNICIPAL DE LA MUJER | 2,513,709.14 | -20,147.40 | 2,493,561.74 | 1,300,723.05 | 1,293,540.25 | 1,192,838.69 |
| 1015 | INSTITUTO MUNICIPAL DE LA JUVENTUD | 852,296.00 | 358,271.81 | 1,210,567.81 | 1,131,697.54 | 1,094,836.59 | 78,870.27 |
| 1016 | DIRECCIÓN DE GRUPOS VULNERABLES | 5,305,225.28 | -1,732,738.93 | 3,572,486.35 | 1,708,690.80 | 1,700,207.49 | 1,863,795.55 |
| 1017 | JUBILADOS | 7,023,059.00 | -379,689.68 | 6,643,369.32 | 4,515,164.71 | 3,976,674.71 | 2,128,204.61 |
| 1018 | PENSIONADOS | 6,180,259.80 | -402,037.13 | 5,778,222.67 | 3,529,088.73 | 3,086,712.73 | 2,249,133.94 |
| 1019 | DESARROLLO DE CAPITAL HUMANO | 1,541,029.60 | -932,930.81 | 608,098.79 | 508,098.79 | 608,098.79 | 0.00 |
| 1020 | OFICIALÍA MAYOR | 1,432,560.00 | 344,856.27 | 1,777,416.27 | 1,717,416.27 | 1,434,500.45 | 0.00 |
| 1021 | SECRETARÍA PARTICULAR | 1,312,000.00 | 2,674,469.42 | 3,986,469.42 | 2,717,843.05 | 2,695,273.05 | 1,268,626.37 |
| 1022 | JUZGADO DE PAZ | 942,890.40 | 20,076.64 | 962,967.04 | 484,821.10 | 473,949.79 | 478,146.14 |
| 1023 | JUZGADO CIVIL | 889,852.40 | -29,442.95 | 860,409.45 | 566,099.35 | 547,846.48 | 294,310.10 |
| 1024 | UNIDAD DE TRANSPARENCIA | 755,616.01 | 31,175.00 | 786,791.01 | 518,675.16 | 510,176.87 | 268,115.85 |
| 1025 | JUZGADO PENAL | 644,170.20 | -2,500.00 | 661,670.20 | 315,896.64 | 298,046.46 | 345,773.56 |
| 1101 | DIRECCIÓN DE MICRO, PEQUEÑAS Y MEDIANAS EMPRESAS | 1,388,166.72 | 141,774.40 | 1,539,941.12 | 981,428.84 | 966,461.79 | 558,512.28 |
| 1102 | DIRECCIÓN DE NORMATIVIDAD COMERCIAL | 2,056,209.01 | 3,780.22 | 2,059,989.23 | 1,363,135.07 | 1,353,084.70 | 696,854.16 |
| 1103 | DIRECCIÓN DE TURISMO | 1,761,159.69 | 281,821.75 | 2,052,981.44 | 1,578,606.59 | 1,437,517.69 | 474,374.85 |
| 1104 | DIRECCIÓN DE DESARROLLO RURAL, AGRICULTURA Y GANADERÍA | 1,547,179.78 | 19,000.00 | 1,566,179.78 | 827,801.25 | 824,537.09 | 738,378.53 |
| 1105 | DIRECCIÓN DE FOMENTO COMERCIAL Y AEROSTO | 1,646,977.48 | -69,991.00 | 1,576,986.48 | 894,814.71 | 877,893.95 | 682,171.77 |
| 1106 | ADMINISTRACIÓN DEL MERCADO 16 DE MARZO | 4,208,922.00 | -534,859.43 | 3,674,062.57 | 3,075,496.48 | 2,987,745.59 | 598,566.09 |
| 1107 | ADMINISTRACIÓN DEL MERCADO LA PURISIMA | 3,925,106.37 | 1,146,931.96 | 5,072,038.33 | 4,919,626.21 | 4,771,983.80 | 152,412.12 |
| 1108 | ADMINISTRACIÓN TIANGUIS XOCHIPLILI Y COBRO FORAÑO | 2,948,125.57 | -199,060.48 | 2,749,065.09 | 1,589,146.53 | 1,442,535.08 | 1,159,918.56 |
| 1109 | ADMINISTRACIÓN DEL MERCADO LICENCIADO BENITO JUÁREZ GARCÍA | 0.00 | 50,593.08 | 50,593.08 | 0.00 | 0.00 | 50,593.08 |
| 1110 | SECRETARÍA DE TURISMO | 1,163,692.79 | -842,297.30 | 321,395.49 | 321,395.49 | 320,608.43 | 0.00 |
| 1111 | SECRETARÍA DE DESARROLLO ECONOMICO | 1,113,816.00 | -832,448.69 | 281,367.31 | 281,367.31 | 281,153.09 | 0.00 |
| 1112 | DIRECCION DE NOMENCLATURA | 1,282,506.00 | -878,030.78 | 404,475.22 | 1,516.99 | 1,516.99 | 402,958.23 |
| | TOTAL DEL GASTO | 830,084,714.97 | 77,506,777.18 | 907,591,492.15 | 431,209,701.89 | 406,805,725.09 | 476,381,790.26 |

MUNICIPIO DE TEHUACÁN PUEBLA

ESTADO ANALÍTICO DEL EJERCICIO DEL PRESUPUESTO DE EGRESOS
CLASIFICACIÓN ADMINISTRATIVA

Del 1 de Enero al 31 de Agosto de 2019
(Cifras en pesos)

Bajo protesta de decir verdad declaramos que los Estados Financieros y sus notas,
son razonablemente correctos y son responsabilidad del emisor.



[Signature]

LIC. JESUS FATJANE MARTINEZ
PRESIDENTE MUNICIPAL

AYUNTAMIENTO
TEHUACÁN, PUE.
2016 - 2021



SECRETARÍA
HONORABLE
AYUNTAMIENTO
DE TEHUACÁN

TEHUACÁN
GOBIERNO DE LA CIUDAD
2016 - 2021



[Signature]


LIC. MARIA DEL CARMEN SILLERO RODRIGUEZ
TESORERA MUNICIPAL


TESORERÍA
MUNICIPAL
DE TEHUACÁN
2016-2021


MUNICIPIO DE TEHUACÁN PUEBLA

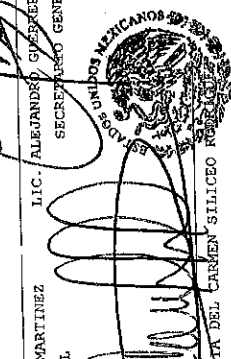
ESTADO ANALÍTICO DEL EJERCICIO DEL PRESUPUESTO DE EGRESOS
 CLASIFICACIÓN ECONÓMICA (POR TIPO DE GASTO)
 Del 1 de Enero al 31 de Agosto de 2019
 (Cifras en pesos)

| Concepto | Egreso Aprobado (1) | Ampliaciones/Reducciones (2) | Egreso Modificado (3=1+2) | Egreso Devengado (4) | Egreso Pagado (5) | Subejercicio (6=3-4) |
|---|-----------------------|------------------------------|---------------------------|-----------------------|-----------------------|-----------------------|
| 1 GASTO CORRIENTE | 585,933,879.36 | 71,239,111.37 | 657,172,990.73 | 408,654,742.13 | 393,769,600.50 | 248,519,248.60 |
| 2 GASTO DE CAPITAL | 225,147,516.81 | 8,333,489.19 | 233,481,006.00 | 14,752,492.76 | 6,214,523.59 | 218,728,513.24 |
| 3 AMORTIZACIÓN DE LA DEUDA Y DISMINUCIÓN DE PASIVOS | 5,800,000.00 | -1,030,957.33 | 4,769,042.67 | 0.00 | 0.00 | 4,769,042.67 |
| 4 PENSIONES Y JUBILACIONES | 13,203,318.80 | -1,034,866.05 | 12,168,452.75 | 7,802,467.00 | 6,821,601.00 | 4,365,895.75 |
| 5 PARTICIPACIONES | 0.00 | 0.00 | 0.00 | 0.00 | 0.00 | 0.00 |
| TOTAL DEL GASTO | 830,084,714.97 | 77,506,777.18 | 907,591,492.15 | 431,209,701.89 | 406,805,725.09 | 476,381,790.26 |


 En virtud de lo que se declara y de lo que se declara en los Estados Financieros y sus notas, razonablemente correctos y son responsables del mismo.


 LIC. ALEJANDRO GUERRERO MATEOS
 SECRETARIO GENERAL HONORABLE
 AYUNTAMIENTO
 DE TEHUACÁN
 GOBIERNO MUNICIPAL
 2018-2021


 LIC. JESÚS PATJANE MARTÍNEZ
 PRESIDENTE MUNICIPAL
 AYUNTAMIENTO
 TEHUACÁN, PUE.
 2018-2021


 LIC. MARÍA DEL CARMEN SILICEO ROMO
 TESORERA MUNICIPAL
 AYUNTAMIENTO
 DE TEHUACÁN
 GOBIERNO MUNICIPAL
 2018-2021

**TESORERÍA
 MUNICIPAL
 DE TEHUACÁN
 2018-2021**

MUNICIPIO DE TEHUACÁN PUEBLA

ESTADO ANALÍTICO DEL EJERCICIO DEL PRESUPUESTO DE EGRESOS
 CLASIFICACIÓN POR OBJETO DEL GASTO (CAPÍTULO Y CONCEPTO)
 Del 1 de Enero al 31 de Agosto de 2019
 (Cifras en pesos)

| | Concepto | Egreso Aprobado (1) | Ampliaciones/ Reducciones (2) | Egreso Modificado (3=1+2) | Egreso Devengado (4) | Egreso Pagado (5) | Subejercicio (6=3-4) |
|-----|---|---------------------|-------------------------------|---------------------------|----------------------|-------------------|----------------------|
| 1 | SERVICIOS PERSONALES | 302,101,248.28 | -18,000.00 | 302,083,248.28 | 199,508,602.00 | 196,337,102.00 | 102,574,646.28 |
| 1.1 | REMUNERACIONES AL PERSONAL DE CARÁCTER PERMANENTE | 230,181,218.23 | -4,742,033.67 | 225,439,184.56 | 164,135,759.00 | 161,430,946.00 | 61,303,425.56 |
| 1.2 | REMUNERACIONES AL PERSONAL DE CARÁCTER TRANSITORIO | 18,877,539.04 | 1,990,424.25 | 20,867,963.30 | 14,038,873.00 | 13,696,842.00 | 6,829,090.30 |
| 1.3 | REMUNERACIONES ADICIONALES Y ESPECIALES | 36,518,145.97 | 3,108,378.65 | 39,626,524.62 | 16,446,780.00 | 16,384,179.00 | 23,179,744.62 |
| 1.4 | SEGURIDAD SOCIAL | 0.00 | 0.00 | 0.00 | 0.00 | 0.00 | 0.00 |
| 1.5 | OTRAS PRESTACIONES SOCIALES Y ECONÓMICAS | 15,396,465.99 | -399,440.01 | 14,997,025.98 | 4,586,390.00 | 4,524,335.00 | 10,410,635.98 |
| 1.6 | PREVISIONES | 1,127,879.05 | -280,729.23 | 847,149.82 | 0.00 | 0.00 | 847,149.82 |
| 1.7 | PAGO DE ESTÍMULOS A SERVIDORES PÚBLICOS | 0.00 | 305,400.00 | 305,400.00 | 300,800.00 | 300,800.00 | 4,600.00 |
| 2 | MATERIALES Y SUMINISTROS | 88,231,563.28 | 17,789,915.34 | 106,021,478.62 | 57,036,774.94 | 50,633,532.96 | 48,984,703.68 |
| 2.1 | MATERIALES DE ADMINISTRACIÓN, EMISIÓN DE DOCUMENTOS Y ARTÍCULOS OFICIALES | 15,891,011.75 | -4,881,045.84 | 11,009,965.91 | 5,256,534.02 | 4,246,663.15 | 5,753,431.89 |
| 2.2 | ALIMENTOS Y UTENSILIOS | 6,610,239.07 | 8,199,913.58 | 14,810,152.65 | 10,380,950.80 | 8,958,676.51 | 4,429,201.85 |
| 2.3 | MATERIAS PRIMAS Y MATERIALES DE PRODUCCIÓN Y COMERCIALIZACIÓN | 913,670.00 | -388,154.70 | 525,515.30 | 48,224.02 | 46,785.62 | 477,281.28 |
| 2.4 | MATERIALES Y ARTÍCULOS DE CONSTRUCCIÓN Y DE REPARACIÓN | 5,624,288.04 | 19,097,095.59 | 24,721,383.63 | 18,418,858.24 | 17,326,057.09 | 6,302,525.39 |
| 2.5 | PRODUCTOS QUÍMICOS, FARMACÉUTICOS Y DE LABORATORIO | 7,041,294.67 | 2,073,025.17 | 9,114,319.84 | 5,044,054.03 | 4,390,602.21 | 4,070,265.81 |
| 2.6 | COMBUSTIBLES, LUBRICANTES Y ADITIVOS | 29,319,399.10 | -7,976,833.63 | 21,342,565.47 | 11,520,509.84 | 10,331,156.81 | 9,822,055.63 |
| 2.7 | VESTUARIO, BLANCOS, PRENDAS DE PROTECCIÓN Y ARTÍCULOS DEPORTIVOS | 7,799,143.52 | 145,184.39 | 7,944,327.91 | 3,222,082.12 | 2,764,941.10 | 4,722,245.79 |
| 2.8 | MATERIALES Y SUMINISTROS PARA SEGURIDAD PÚBLICA | 9,682,773.00 | 3,673,962.00 | 13,356,735.00 | 1,109,998.20 | 1,109,998.20 | 12,246,736.80 |
| 2.9 | HERRAMIENTAS, REACCIONES Y ACCESORIOS MENORES | 5,349,744.13 | -2,153,231.22 | 3,196,512.91 | 2,035,563.67 | 1,458,652.17 | 1,160,949.24 |
| 3 | SERVICIOS GENERALES | 145,728,077.15 | 47,915,136.36 | 193,643,213.51 | 112,805,371.98 | 107,494,539.37 | 80,837,841.53 |
| 3.1 | SERVICIOS BÁSICOS | 54,039,924.01 | 13,748,924.01 | 67,788,848.02 | 25,408,051.41 | 25,356,914.91 | 42,380,796.61 |
| 3.2 | SERVICIOS DE ARRENDAMIENTO | 5,213,566.03 | 6,857,491.69 | 12,071,057.72 | 9,155,671.49 | 8,029,835.62 | 2,915,386.23 |
| 3.3 | SERVICIOS PROFESIONALES, CIENTÍFICOS, TÉCNICOS Y OTROS SERVICIOS | 35,612,189.21 | 17,727,991.97 | 53,340,181.18 | 33,087,001.00 | 31,031,203.40 | 20,253,180.18 |
| 3.4 | SERVICIOS FINANCIEROS, BANCARIOS Y COMERCIALES | 1,979,244.00 | -375,975.01 | 1,603,268.99 | 336,812.31 | 336,812.31 | 1,266,456.68 |

MUNICIPIO DE TEHUACÁN PUEBLA

ESTADO ANALÍTICO DEL EJERCICIO DEL PRESUPUESTO DE EGRESOS
 CLASIFICACIÓN POR OBJETO DEL GASTO (CAPÍTULO Y CONCEPTO)
 Del 1 de Enero al 31 de Agosto de 2019
 (Cifras en pesos)

| Concepto | Egreso Aprobado (1) | Ampliaciones/Reducciones (2) | Egreso Modificado (3=1+2) | Egreso Devengado (4) | Egreso Pagado (5) | Subejercicio (6=3-4) |
|--|---------------------|------------------------------|---------------------------|----------------------|-------------------|----------------------|
| 3.5 SERVICIOS DE INSTALACIÓN, REPARACIÓN, MANTENIMIENTO Y CONSERVACIÓN | 6,782,892.12 | 13,106,426.05 | 19,889,320.17 | 16,602,484.02 | 16,227,165.28 | 3,286,836.15 |
| 3.6 SERVICIOS DE COMUNICACIÓN SOCIAL Y PUBLICIDAD | 1,301,609.00 | 2,027,626.31 | 3,329,235.31 | 2,807,528.97 | 2,383,565.81 | 521,706.34 |
| 3.7 SERVICIOS DE TRASLADO Y VIÁTICOS | 5,196,089.73 | -1,351,099.37 | 3,844,990.36 | 1,292,931.50 | 1,287,419.50 | 2,552,058.86 |
| 3.8 SERVICIOS OFICIALES | 25,579,721.62 | -5,011,241.10 | 20,568,480.52 | 16,264,209.40 | 16,239,760.66 | 4,304,271.12 |
| 3.9 OTROS SERVICIOS GENERALES | 10,022,841.43 | 1,184,989.81 | 11,207,831.24 | 7,850,681.89 | 6,601,861.68 | 3,357,149.36 |
| 4 TRANSFERENCIAS, ASIGNACIONES, SUBSIDIOS Y OTRAS AYUDAS | 63,076,309.45 | 397,237.02 | 63,473,546.47 | 42,981,170.52 | 42,000,304.52 | 20,492,375.95 |
| 4.1 TRANSFERENCIAS INTERNAS Y ASIGNACIONES AL SECTOR PÚBLICO | 36,430,308.24 | 11,383,257.04 | 47,813,565.28 | 34,734,536.72 | 34,734,536.72 | 13,079,028.56 |
| 4.2 TRANSFERENCIAS AL RESTO DEL SECTOR PÚBLICO | 0.00 | 0.00 | 0.00 | 0.00 | 0.00 | 0.00 |
| 4.3 SUBSIDIOS Y SUBVENCIONES | 13,442,682.41 | 0.00 | 13,442,682.41 | 444,166.80 | 444,166.80 | 3,047,361.64 |
| 4.4 AYUDAS SOCIALES | 13,203,318.80 | -9,951,153.97 | 3,491,528.44 | 444,166.80 | 6,821,601.00 | 4,365,985.75 |
| 4.5 PENSIONES Y JUBILACIONES | 0.00 | -1,034,866.05 | 12,168,452.75 | 7,802,467.00 | 0.00 | 0.00 |
| 4.6 TRANSFERENCIAS A FIDEICOMISOS, MANDATOS Y OTROS ANálogos | 0.00 | 0.00 | 0.00 | 0.00 | 0.00 | 0.00 |
| 4.7 TRANSFERENCIAS A LA SEGURIDAD SOCIAL | 0.00 | 0.00 | 0.00 | 0.00 | 0.00 | 0.00 |
| 4.8 DONATIVOS | 0.00 | 0.00 | 0.00 | 0.00 | 0.00 | 0.00 |
| 4.9 TRANSFERENCIAS AL EXTERIOR | 0.00 | 0.00 | 0.00 | 0.00 | 0.00 | 0.00 |
| 5 BIENES MUEBLES, INMUEBLES E INTANGIBLES | 15,571,427.97 | -5,677,838.29 | 9,893,589.68 | 3,155,294.31 | 2,286,036.86 | 6,738,295.37 |
| 5.1 MOBILIARIO Y EQUIPO DE ADMINISTRACIÓN | 9,095,290.97 | -2,877,314.85 | 6,217,976.12 | 1,190,901.51 | 817,439.37 | 5,027,074.61 |
| 5.2 MOBILIARIO Y EQUIPO EDUCACIONAL Y RECREATIVO | 0.00 | 378,997.53 | 378,997.53 | 377,810.24 | 253,397.53 | 1,187.29 |
| 5.3 EQUIPO E INSTRUMENTAL MÉDICO Y DE LABORATORIO | 6,013,237.00 | 788,800.00 | 788,800.00 | 788,800.00 | 788,800.00 | 0.00 |
| 5.4 VEHÍCULOS Y EQUIPO DE TRANSPORTE | 0.00 | -5,110,808.40 | 902,428.60 | 104,960.00 | 104,960.00 | 797,468.60 |
| 5.5 EQUIPO DE DEFENSA Y SEGURIDAD | 104,000.00 | 0.00 | 104,000.00 | 692,822.56 | 321,439.96 | 553,664.87 |
| 5.6 MAQUINARIA, OTROS EQUIPOS Y HERRAMIENTAS | 0.00 | 1,142,487.43 | 1,246,487.43 | 0.00 | 0.00 | 0.00 |
| 5.7 ACTIVOS BIOLÓGICOS | 0.00 | 0.00 | 0.00 | 0.00 | 0.00 | 0.00 |
| 5.8 BIENES INMUEBLES | 358,900.00 | 0.00 | 358,900.00 | 0.00 | 0.00 | 358,900.00 |
| 5.9 ACTIVOS INTANGIBLES | 0.00 | 0.00 | 0.00 | 0.00 | 0.00 | 0.00 |
| 6 INVERSIÓN PÚBLICA | 209,576,088.84 | 13,921,327.48 | 223,497,416.32 | 11,512,531.54 | 3,844,252.78 | 211,984,884.78 |
| 6.1 OBRA PÚBLICA EN BIENES DE DOMINIO | 203,539,270.84 | 18,421,327.48 | 221,959,598.32 | 11,512,531.54 | 3,844,252.78 | 210,447,066.78 |

MUNICIPIO DE TEHUACÁN PUEBLA

ESTADO ANALÍTICO DEL EJERCICIO DEL PRESUPUESTO DE EGRESOS
 CLASIFICACIÓN POR OBJETO DEL GASTO (CAPÍTULO Y CONCEPTO)
 Del 1 de Enero al 31 de Agosto de 2019
 (Cifras en pesos)

| Concepto | Egreso Aprobado (1) | Ampliaciones/Reducciones (2) | Egreso Modificado (3=1+2) | Egreso Devengado (4) | Egreso Pagado (5) | Subejercicio (6=3-4) |
|---|---------------------|------------------------------|---------------------------|----------------------|-------------------|----------------------|
| PÚBLICO | 5,037,818.00 | -4,500,000.00 | 1,537,818.00 | 0.00 | 0.00 | 1,537,818.00 |
| 6.2 OBRA PÚBLICA | | | | | | |
| 6.3 PROYECTOS PRODUCTIVOS Y ACCIONES DE FOMENTO | 0.00 | 0.00 | 0.00 | 0.00 | 0.00 | 0.00 |
| 7 INVERSIONES FINANCIERAS Y OTRAS PROVISIONES | 0.00 | 0.00 | 0.00 | 0.00 | 0.00 | 0.00 |
| 7.1 INVERSIONES PARA EL FOMENTO DE ACTIVIDADES PRODUCTIVAS | 0.00 | 0.00 | 0.00 | 0.00 | 0.00 | 0.00 |
| 7.2 ACCIONES Y PARTICIPACIONES DE CAPITAL | 0.00 | 0.00 | 0.00 | 0.00 | 0.00 | 0.00 |
| 7.3 COMPRA DE TÍTULOS Y VALORES | 0.00 | 0.00 | 0.00 | 0.00 | 0.00 | 0.00 |
| 7.4 CONCESIÓN DE PRÉSTAMOS | 0.00 | 0.00 | 0.00 | 0.00 | 0.00 | 0.00 |
| 7.5 INVERSIONES EN FIDELICOMISOS, MANDATOS Y OTROS ANÁLOGOS | 0.00 | 0.00 | 0.00 | 0.00 | 0.00 | 0.00 |
| 7.6 OTRAS INVERSIONES FINANCIERAS | 0.00 | 0.00 | 0.00 | 0.00 | 0.00 | 0.00 |
| 7.9 PROVISIONES PARA CONTINGENCIAS Y OTRAS EROGACIONES ESPECIALES | 0.00 | 0.00 | 0.00 | 0.00 | 0.00 | 0.00 |
| 8 PARTICIPACIONES Y APORTACIONES | 0.00 | 3,178,999.27 | 3,178,999.27 | 3,178,999.27 | 3,178,999.27 | 0.00 |
| 8.1 PARTICIPACIONES | 0.00 | 3,178,999.27 | 3,178,999.27 | 3,178,999.27 | 3,178,999.27 | 0.00 |
| 8.3 APORTACIONES | 0.00 | 0.00 | 0.00 | 0.00 | 0.00 | 0.00 |
| 8.5 CONVENIOS | 0.00 | 0.00 | 0.00 | 0.00 | 0.00 | 0.00 |
| 9 DEUDA PÚBLICA | 5,800,000.00 | 0.00 | 5,800,000.00 | 1,030,957.33 | 1,030,957.33 | 4,769,042.67 |
| 9.1 AMORTIZACIÓN DE LA DEUDA PÚBLICA | 5,000,000.00 | 0.00 | 5,000,000.00 | 1,000,000.00 | 1,000,000.00 | 4,000,000.00 |
| 9.2 INTERESES DE LA DEUDA PÚBLICA | 800,000.00 | 0.00 | 800,000.00 | 30,957.33 | 50,957.33 | 769,042.67 |
| 9.3 COMISIONES DE LA DEUDA PÚBLICA | 0.00 | 0.00 | 0.00 | 0.00 | 0.00 | 0.00 |
| 9.4 GASTOS DE LA DEUDA PÚBLICA | 0.00 | 0.00 | 0.00 | 0.00 | 0.00 | 0.00 |
| 9.5 COSTO POR COBERTURAS | 0.00 | 0.00 | 0.00 | 0.00 | 0.00 | 0.00 |
| 9.6 APOYOS | 0.00 | 0.00 | 0.00 | 0.00 | 0.00 | 0.00 |
| 9.9 ADEUDOS DE EJERCICIOS FISCALES ANTERIORES (ADEFAS) | 0.00 | 0.00 | 0.00 | 0.00 | 0.00 | 0.00 |
| TOTAL DEL GASTO | 830,084,714.97 | 77,506,777.18 | 907,591,492.15 | 431,209,701.89 | 406,805,725.09 | 476,381,790.26 |

Bejo protesta de decir verdad declaramos que los Estados Financieros y sus notas,

MUNICIPIO DE TEHUACÁN PUEBLA

ESTADO ANALÍTICO DEL EJERCICIO DEL PRESUPUESTO DE EGRESOS
CLASIFICACIÓN POR OBJETO DEL GASTO (CAPÍTULO Y CONCEPTO)

Del 1 de Enero al 31 de Agosto de 2019
(Cifras en pesos)

ESTADOS UNIDOS MEXICANOS
LIC. JESUS FATIMÉ MARTINEZ
PRESIDENTE MUNICIPAL
AYUNTAMIENTO
TEHUACÁN, PUE.
2018 - 2021

ESTADOS UNIDOS MEXICANOS
LIC. ALBERTO GARRERO MARTINEZ
SECRETARÍA GENERAL
SECRETARÍA DEL
HONORABLE
AYUNTAMIENTO
DE TEHUACÁN
TEHUACÁN
AYUNTAMIENTO
2018 - 2021

ESTADOS UNIDOS MEXICANOS
LIC. MARIA DEL CARMEN SILLICEO RODRIGUEZ
TESORERA MUNICIPAL
TESORERÍA
MUNICIPAL
DE TEHUACÁN
2018-2021

MUNICIPIO DE TEHUACÁN PUEBLA

ESTADO ANALÍTICO DEL EJERCICIO DEL PRESUPUESTO DE EGRESOS
 CLASIFICACIÓN FUNCIONAL (FINALIDAD Y FUNCIÓN)
 Del 1 de Enero al 31 de Agosto de 2019
 (Cifras en pesos)

| Concepto | Egreso Aprobado (1) | Ampliaciones/Reducciones (2) | Egreso Modificado (3=1+2) | Egreso Devengado (4) | Egreso Pagado (5) | Subejercicio (6=3-4) |
|--|---------------------|------------------------------|---------------------------|----------------------|-------------------|----------------------|
| 1 GOBIERNO | 385,128,635.53 | 322,688.09 | 385,451,323.62 | 238,782,149.20 | 229,171,779.15 | 146,669,174.42 |
| 1.1 LEGISLACION | 0.00 | 0.00 | 0.00 | 0.00 | 0.00 | 0.00 |
| 1.2 JUSTICIA | 0.00 | 0.00 | 0.00 | 0.00 | 0.00 | 0.00 |
| 1.3 COORDINACION DE LA POLITICA DE GOBIERNO | 69,413,967.83 | 27,115,561.72 | 96,529,529.55 | 63,778,655.74 | 62,920,894.29 | 32,750,873.81 |
| 1.4 RELACIONES EXTERIORES | 0.00 | 0.00 | 0.00 | 0.00 | 0.00 | 0.00 |
| 1.5 ASUNTOS FINANCIEROS Y HACENDARIOS | 138,683,795.77 | -31,491,576.02 | 107,192,219.75 | 53,394,809.34 | 49,611,477.64 | 53,797,410.41 |
| 1.6 SEGURIDAD NACIONAL | 0.00 | 0.00 | 0.00 | 0.00 | 0.00 | 0.00 |
| 1.7 ASUNTOS DE ORDEN PUBLICO Y DE SEGURIDAD INTERIOR | 153,277,663.83 | 2,943,250.15 | 156,220,913.98 | 106,146,392.26 | 102,479,487.85 | 50,074,521.72 |
| 1.8 OTROS SERVICIOS GENERALES | 23,753,208.10 | 1,755,452.24 | 25,508,660.34 | 15,462,291.86 | 14,159,919.37 | 10,046,368.48 |
| 2 DESARROLLO SOCIAL | 424,195,982.34 | 76,948,641.21 | 501,144,623.55 | 175,915,067.28 | 162,308,903.98 | 325,229,356.27 |
| 2.1 PROTECCION AMBIENTAL | 5,603,206.67 | -143,882.40 | 5,459,324.27 | 4,055,703.44 | 4,025,761.06 | 1,403,620.83 |
| 2.2 VIVIENDA Y SERVICIOS A LA COMUNIDAD | 338,414,311.25 | 79,751,971.65 | 418,166,282.90 | 119,491,523.95 | 109,045,614.79 | 298,674,758.95 |
| 2.3 SALUD | 28,232,228.43 | 2,262,142.86 | 30,494,371.29 | 18,953,568.78 | 16,377,298.00 | 11,540,802.51 |
| 2.4 RECREACION, CULTURA Y OTRAS MANIFESTACIONES SOCIALES | 26,303,336.17 | -5,393,719.70 | 22,909,616.47 | 18,292,098.82 | 17,973,599.33 | 4,617,517.65 |
| 2.5 EDUCACION | 3,468,131.00 | -144,353.16 | 3,323,777.84 | 1,916,041.26 | 1,901,797.06 | 1,407,736.58 |
| 2.6 PROTECCION SOCIAL | 0.00 | 0.00 | 0.00 | 0.00 | 0.00 | 0.00 |
| 2.7 OTROS ASUNTOS SOCIALES | 20,174,768.82 | 616,481.96 | 20,791,250.78 | 13,206,131.03 | 12,984,633.64 | 7,585,119.75 |
| 3 DESARROLLO ECONOMICO | 20,760,097.10 | 235,447.88 | 20,995,544.98 | 16,512,485.41 | 15,325,042.06 | 4,483,059.57 |
| 3.1 ASUNTOS ECONOMICOS, COMERCIALES Y LABORALES EN GENERAL | 15,113,098.14 | 1,173,511.73 | 16,286,609.87 | 13,126,122.27 | 12,088,509.66 | 3,160,487.60 |
| 3.2 AGROPECUARIA, SILVICULTURA, PESCA Y CAZA | 1,675,195.78 | -112,034.00 | 1,563,161.78 | 826,759.14 | 823,494.98 | 736,402.64 |
| 3.3 COMBUSTIBLES Y ENERGIA | 0.00 | 0.00 | 0.00 | 0.00 | 0.00 | 0.00 |
| 3.4 MINERIA, MANUFACTURAS Y CONSTRUCCION | 0.00 | 0.00 | 0.00 | 0.00 | 0.00 | 0.00 |
| 3.5 TRANSPORTE | 0.00 | 0.00 | 0.00 | 0.00 | 0.00 | 0.00 |
| 3.6 COMUNICACIONES | 0.00 | 0.00 | 0.00 | 0.00 | 0.00 | 0.00 |
| 3.7 TURISMO | 3,971,803.18 | -826,029.85 | 3,145,773.33 | 2,559,604.00 | 2,413,037.42 | 586,169.33 |
| 3.8 CIENCIA, TECNOLOGIA E INNOVACION | 0.00 | 0.00 | 0.00 | 0.00 | 0.00 | 0.00 |
| 3.9 OTRAS INDUSTRIAS Y OTROS ASUNTOS ECONOMICOS | 0.00 | 0.00 | 0.00 | 0.00 | 0.00 | 0.00 |
| 4 OTRAS NO CLASIFICADAS EN FUNCIONES ANTERIORES | 0.00 | 0.00 | 0.00 | 0.00 | 0.00 | 0.00 |

MUNICIPIO DE TEHUACÁN PUEBLA

ESTADO ANALÍTICO DEL EJERCICIO DEL PRESUPUESTO DE EGRESOS
CLASIFICACIÓN FUNCIONAL (FINALIDAD Y FUNCIÓN)

Del 1 de Enero al 31 de Agosto de 2019
(Cifras en pesos)

| Concepto | Egreso Aprobado (1) | Ampliaciones/Reducciones (2) | Egreso Modificado (3=1+2) | Egreso Devengado (4) | Egreso Pagado (5) | Subejercicio (6=3-4) |
|---|-----------------------|------------------------------|---------------------------|-----------------------|-----------------------|-----------------------|
| 4.1 TRANSACCIONES DE LA DEUDA PÚBLICA / COSTO FINANCIERO DE LA DEUDA | 0.00 | 0.00 | 0.00 | 0.00 | 0.00 | 0.00 |
| 4.2 TRANSFERENCIAS, PARTICIPACIONES Y APORTACIONES ENTRE DIFERENTES NIVELES Y ORDENES DE GOBIERNO | 0.00 | 0.00 | 0.00 | 0.00 | 0.00 | 0.00 |
| 4.3 SANAMIENTO DEL SISTEMA FINANCIERO | 0.00 | 0.00 | 0.00 | 0.00 | 0.00 | 0.00 |
| 4.4 ADEUDOS DE EJERCICIOS FISCALES ANTERIORES | 0.00 | 0.00 | 0.00 | 0.00 | 0.00 | 0.00 |
| TOTAL DEL GASTO | 830,084,714.97 | 77,506,777.18 | 907,591,492.15 | 431,209,701.89 | 406,805,725.09 | 476,381,790.26 |

Bajo protesta de decir verdad declaramos que los Estados Financieros y sus notas, son razonablemente correctos y son responsabilidad de este Ayuntamiento.



PRESIDENTE MUNICIPAL
LIC. JESUS PATUJANE MARTINEZ



SECRETARÍA GENERAL
LIC. ALEJANDRO GUERRERO MARIÁNEZ

AYUNTAMIENTO
TEHUACÁN, PUE.
2018 / 2021

AYUNTAMIENTO
TEHUACÁN
2018 - 2021



TESORERA MUNICIPAL
LIC. MARIA DEL CARMEN SILVEO ROQUE

TESORERÍA MUNICIPAL DE TEHUACÁN 2018-2021

MUNICIPIO DE TEHUACÁN PUEBLA

ENDEUDAMIENTO NETO
Del 1 de Agosto al 31 de Agosto de 2019
(Cifras en pesos)


| Identificación de Crédito o Instrumento | Contratación/Coloc A | Amortización B | Endeudamiento Neto C = A - B |
|---|-------------------------|-------------------|---------------------------------|
| Créditos Bancarios | | | |
| Total Créditos Bancarios | 0.00 | 0.00 | 0.00 |
| Otros Instrumentos de Deuda | | | |
| Total Otros Instrumentos de Deuda | 0.00 | 0.00 | 0.00 |
| TOTAL | 0.00 | 0.00 | 0.00 |

En esta de decir verdad declaramos que los Estados Financieros y sus notas razonablemente correctos y son responsabilidad del emisor.



PRESIDENCIA MUNICIPAL
LIC. FELIPE DE JESUS PATJANE MARTINEZ
PRESIDENTE MUNICIPAL
AYUNTAMIENTO TEHUACÁN, PUE.
2018 - 2021

SECRETARÍA GENERAL
LIC. ALEJANDRO GUERRERO MARTINEZ DEL
SECRETARÍA GENERAL



SECRETARÍA HONORABLE AYUNTAMIENTO DE TEHUACÁN
TEHUACÁN
GOBIERNO DE LA CIUDAD
2018 - 2021



LIC. MARIA DEL CARMEN SILLICEO RODRIGUEZ
TESORERA MUNICIPAL
TESORERÍA MUNICIPAL DE TEHUACÁN
2018-2021

MUNICIPIO DE TEHUACÁN PUEBLA

INTERESES DE LA DEUDA

Del 1 de Agosto al 31 de Agosto de 2019
(Cifras en pesos)

| Identificación de Crédito o Instrumento | Devengado | Pagado |
|---|-----------|--------|
| Créditos Bancarios | | |
| Total de Intereses de Créditos Bancarios | 0.00 | 0.00 |
| Otros Instrumentos de Deuda | | |
| Total de Intereses de Otros Instrumentos de Deuda | 0.00 | 0.00 |
| TOTAL | 0.00 | 0.00 |

Bajo protesta de decir verdad declaramos que los Estados Financieros y sus notas, son razonablemente correctos y son responsabilidad del emisor.



PRESIDENCIA MUNICIPAL

AYUNTAMIENTO TEHUACÁN, PUE. 2018 - 2021

DE JESUS PATJANE MARTINEZ
PRESIDENTE MUNICIPAL



LIC. ALEJANDRO GUERRERO MARTINEZ
SECRETARIO GENERAL

SECRETARIA DEL HONORABLE AYUNTAMIENTO DE TEHUACÁN
TEHUACÁN GOBIERNO DE LA CIUDAD 2018 - 2021

LIC. MARIA DEL CARMEN SILICEO RODRIGUEZ
TESORERA MUNICIPAL

TESORERIA MUNICIPAL DE TEHUACÁN 2018-2021

MUNICIPIO DE TEHUACÁN PUEBLA

FLUJO DE FONDOS (INDICADORES DE POSTURA FISCAL)

Del 1 de Agosto al 31 de Agosto de 2019

(Cifras en pesos)

| Concepto | Estimado/ Aprobado | Devengado | Recaudado/ Pagado |
|--|-----------------------|---------------|----------------------|
| I. Ingresos Presupuestarios (I = 1 + 2) | 830,084,714.97 | 65,843,961.32 | 65,843,961.32 |
| 1. Ingresos del Gobierno de la Entidad Federativa o Municipio | 830,084,714.97 | 65,843,961.32 | 65,843,961.32 |
| 2. Ingresos del Sector Paraestatal o Paramunicipal | 0.00 | 0.00 | 0.00 |
| II. Egresos Presupuestarios (II = 3 + 4) | 825,084,714.97 | 56,507,346.54 | 53,599,130.74 |
| 3. Egresos del Gobierno de la Entidad Federativa o Municipio | 825,084,714.97 | 56,507,346.54 | 53,599,130.74 |
| 4. Egresos del Sector Paraestatal o Paramunicipal | 0.00 | 0.00 | 0.00 |
| III. Balance presupuestario (Superávit o Déficit) (III = I - II) | 5,000,000.00 | 9,336,614.78 | 12,244,830.58 |

| Concepto | Estimado/ Aprobado | Devengado | Recaudado/ Pagado |
|--|-----------------------|--------------|----------------------|
| III. Balance presupuestario (Superávit o Déficit) | 5,000,000.00 | 9,336,614.78 | 12,244,830.58 |
| IV. Intereses, Comisiones y Gastos de la Deuda | 800,000.00 | 0.00 | 0.00 |
| V. Balance Primario (Superávit o Déficit) (V = III - IV) | 4,200,000.00 | 9,336,614.78 | 12,244,830.58 |

| Concepto | Estimado/ Aprobado | Devengado | Recaudado/ Pagado |
|---|-----------------------|-----------|----------------------|
| A. Financiamiento | 0.00 | 0.00 | 0.00 |
| B. Amortización de la deuda | 5,000,000.00 | 0.00 | 0.00 |
| C. Endeudamiento o desendeudamiento (C = A - B) | -5,000,000.00 | 0.00 | 0.00 |

En los Estados Unidos Mexicanos, de decir verdad declaramos que los Estados Financieros y Gastos, razonablemente correctos y son responsabilidad del emisor.




PRESIDENCIA MUNICIPAL

LIC. FELIPE DE JESUS PATJANE MARTINEZ
AYUNTAMIENTO
TEHUACÁN, PUE.
2018 - 2021



SECRETARÍA MUNICIPAL

LIC. ALEJANDRO GUERRERO MARTINEZ
SECRETARIO GENERAL AYUNTAMIENTO
TEHUACÁN



LIC. MARTA DEL CARMEN SILIGEO RODRIGUEZ
TESORERA MUNICIPAL



TESORERIA MUNICIPAL DE TEHUACÁN 2018-2021

MUNICIPIO DE TEHUACÁN PUEBLA

GASTO POR CATEGORÍA PROGRAMÁTICA
Del 1 de Enero al 31 de Agosto de 2019
(Cifras en pesos)

| Concepto | Egreso Aprobado (1) | Ampliaciones/Reducciones (2) | Egreso Modificado (3=1+2) | Egreso Devengado (4) | Egreso Pagado (5) | Subejercicio (6=3-4) |
|---|---------------------|------------------------------|---------------------------|----------------------|-------------------|----------------------|
| Programas | 830,084,714.97 | 77,506,777.18 | 907,591,492.15 | 431,209,701.89 | 406,805,725.09 | 476,381,790.26 |
| Subsidios: Sector Social y Privado o Entidades Federativas y Municipios | 0.00 | 0.00 | 0.00 | 0.00 | 0.00 | 0.00 |
| S | 0.00 | 0.00 | 0.00 | 0.00 | 0.00 | 0.00 |
| U | 0.00 | 0.00 | 0.00 | 0.00 | 0.00 | 0.00 |
| Desempeño de las Funciones | 830,084,714.97 | 77,506,777.18 | 907,591,492.15 | 431,209,701.89 | 406,805,725.09 | 476,381,790.26 |
| E | 0.00 | 0.00 | 0.00 | 0.00 | 0.00 | 0.00 |
| B | 22,598,335.39 | 35,200,877.13 | 57,799,212.52 | 44,781,804.21 | 44,006,622.60 | 13,017,408.31 |
| P | 0.00 | 0.00 | 0.00 | 0.00 | 0.00 | 0.00 |
| F | 0.00 | 0.00 | 0.00 | 0.00 | 0.00 | 0.00 |
| G | 16,229,029.62 | 3,190,532.46 | 19,419,562.08 | 9,824,571.25 | 9,773,266.52 | 9,594,990.83 |
| A | 0.00 | 0.00 | 0.00 | 0.00 | 0.00 | 0.00 |
| R | 791,257,349.96 | 39,115,367.59 | 830,372,717.55 | 376,603,326.43 | 353,025,835.97 | 453,769,391.12 |
| K | 0.00 | 0.00 | 0.00 | 0.00 | 0.00 | 0.00 |
| M | 0.00 | 0.00 | 0.00 | 0.00 | 0.00 | 0.00 |
| O | 0.00 | 0.00 | 0.00 | 0.00 | 0.00 | 0.00 |
| N | 0.00 | 0.00 | 0.00 | 0.00 | 0.00 | 0.00 |
| L | 0.00 | 0.00 | 0.00 | 0.00 | 0.00 | 0.00 |
| N | 0.00 | 0.00 | 0.00 | 0.00 | 0.00 | 0.00 |
| J | 0.00 | 0.00 | 0.00 | 0.00 | 0.00 | 0.00 |
| T | 0.00 | 0.00 | 0.00 | 0.00 | 0.00 | 0.00 |
| Y | 0.00 | 0.00 | 0.00 | 0.00 | 0.00 | 0.00 |
| Z | 0.00 | 0.00 | 0.00 | 0.00 | 0.00 | 0.00 |
| I | 0.00 | 0.00 | 0.00 | 0.00 | 0.00 | 0.00 |
| C Participaciones a entidades federativas y municipios | 0.00 | 0.00 | 0.00 | 0.00 | 0.00 | 0.00 |
| D Costo financiero, deuda o apoyos a | 0.00 | 0.00 | 0.00 | 0.00 | 0.00 | 0.00 |

MUNICIPIO DE TEHUACÁN PUEBLA

GASTO POR CATEGORÍA PROGRAMÁTICA
Del 1 de Enero al 31 de Agosto de 2019
(Cifras en pesos)

| Concepto | Egreso Aprobado (1) | Ampliaciones/Reducciones (2) | Egreso Modificado (3=1+2) | Egreso Devengado (4) | Egreso Pagado (5) | Subejercicio (6=3-4) |
|---|---------------------|------------------------------|---------------------------|----------------------|-------------------|----------------------|
| deudores y ahorradores de la banca | 0.00 | 0.00 | 0.00 | 0.00 | 0.00 | 0.00 |
| H Adeudos de ejercicios fiscales anteriores | 830,084,714.97 | 77,506,777.18 | 907,591,492.15 | 431,209,701.89 | 406,805,725.09 | 476,381,790.26 |
| TOTAL DEL GASTO | | | | | | |

Bajo protesta de decir verdad declaramos que los Estados Financieros y sus notas, son razonablemente correctos y son responsabilidad del emisor.



PRESIDENCIA MUNICIPAL
LIC. JESUS PATUANE MARTINEZ
PRESIDENTE MUNICIPAL

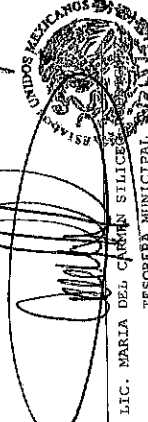
[Signature]




SECRETARÍA DEL HONORABLE AYUNTAMIENTO DE TEHUACÁN
LIC. ALEJANDRO GUERRERO MARTINEZ
SECRETARIO GENERAL

[Signature]

AYUNTAMIENTO TEHUACÁN, PUE 2018 - 2021



LIC. MARLA DEL CARMEN SILICEO
TESORERA MUNICIPAL



TESORERÍA MUNICIPAL DE TEHUACÁN 2018-2021

MUNICIPIO DE TEHUACÁN PUEBLA

NOTAS AL ESTADO DE SITUACIÓN FINANCIERA
Al 31 de Agosto de 2019
(Cifras en pesos)

| ESF-01 FONDOS CON AFECTACIÓN ESPECÍFICA E INVERSIONES FINANCIERAS: | | 2017 | 2016 | 2015 |
|--|--|---------------|---------------|--------------|
| Cuenta | Nombre de la Cuenta | Monto | Monto | Tipo |
| 1.1.1.4 | INVERSIONES TEMPORALES (HASTA 3 MESES) | 0.00 | | |
| 1.1.1.5 | FONDOS CON AFECTACIÓN ESPECÍFICA | 0.00 | | |
| 1.1.2.1 | INVERSIONES FINANCIERAS DE CORTO PLAZO | 0.00 | | |
| 1.2.1.1 | INVERSIONES A LARGO PLAZO | 0.00 | | |
| | TOTAL | 0.00 | | |
| ESF-02 CONTRIBUCIONES POR RECUPERAR: | | 2017 | 2016 | 2015 |
| Cuenta | Nombre de la Cuenta | Monto | Monto | |
| 1.1.2.2 | CUENTAS POR COBRAR A CORTO PLAZO | 7,392,075.62 | 1,473,534.73 | 1,459,634.10 |
| 1.1.2.4 | INGRESOS POR RECUPERAR A CORTO PLAZO | 0.00 | 0.00 | 0.00 |
| | TOTAL | 7,392,075.62 | 1,473,534.73 | 1,459,634.10 |
| ESF-03 CONTRIBUCIONES POR RECUPERAR CORTO PLAZO: | | 180 días | 365 días | +365 días |
| Cuenta | Nombre de la Cuenta | Monto | Monto | |
| 1.1.2.3 | DEUDORES DIVERSOS POR COBRAR A CORTO PLAZO | 25,791.62 | 50,000.00 | 0.00 |
| 1.1.2.5 | DEUDORES POR ANTICIPOS DE TESORERÍA A CORTO PLAZO | 0.00 | 0.00 | 0.00 |
| 1.1.3 | DERECHOS A RECIBIR BIENES O SERVICIOS | 12,434,348.38 | 10,414,255.99 | 0.00 |
| 1.1.3.1 | ANTICIPO A PROVEEDORES POR ADQUISICIÓN DE BIENES Y PRESTACIÓN DE SERVICIOS | 870,000.00 | 870,000.00 | 0.00 |
| 1.1.3.2 | ANTICIPO A PROVEEDORES POR ADQUISICIÓN DE BIENES INMUEBLES Y MUEBLES A CORTO PLAZO | 0.00 | 0.00 | 0.00 |
| 1.1.3.3 | ANTICIPO A PROVEEDORES POR ADQUISICIÓN DE BIENES INTANGIBLES A CORTO PLAZO | 0.00 | 0.00 | 0.00 |
| 1.1.3.4 | ANTICIPO A CONTRATISTAS POR OBRAS PÚBLICAS A CORTO PLAZO | 11,564,348.38 | 9,544,255.99 | 0.00 |
| 1.1.3.9 | OTROS DERECHOS A RECIBIR BIENES O SERVICIOS A CORTO PLAZO | 0.00 | 0.00 | 0.00 |
| | TOTAL | 12,460,140.00 | 10,464,255.99 | -24,208.38 |

ESF-04 INVENTARIO:
Cuenta Nombre de la Cuenta Monto

MUNICIPIO DE TEHUACÁN PUEBLA

NOTAS AL ESTADO DE SITUACIÓN FINANCIERA
Al 31 de Agosto de 2019
(Cifras en pesos)

| Cuenta | Nombre de la Cuenta | Monto | Método | Dep. Gasto | Dep. Acum. | Método | Tasas (*) |
|---------|---|----------------|--------------|---------------|-------------|-----------|-----------|
| 1.1.4 | INVENTARIOS | | | | | | |
| 1.1.4.1 | INVENTARIO DE MERCANCÍAS PARA VENTA | 0.00 | | | | | |
| 1.1.4.2 | INVENTARIO DE MERCANCÍAS TERMINADAS | 0.00 | | | | | |
| 1.1.4.3 | INVENTARIO DE MERCANCÍAS EN PROCESO DE ELABORACIÓN | 0.00 | | | | | |
| 1.1.4.4 | INVENTARIO DE MATERIAS PRIMAS, MATERIALES Y SUMINISTROS PARA PRODUCCIÓN | 0.00 | | | | | |
| 1.1.4.5 | BIENES EN TRÁNSITO | 0.00 | | | | | |
| | TOTAL | | | | | | |
| ESF-05 | ALMACENES: | | | | | | |
| Cuenta | Nombre de la Cuenta | Monto | Método | | | | |
| 1.1.5 | ALMACENES | 0.00 | | | | | |
| 1.1.5.1 | ALMACÉN DE MATERIALES Y SUMINISTROS DE CONSUMO | 0.00 | | | | | |
| | TOTAL | | | | | | |
| ESF-06 | FIDEICOMISOS, MANDATOS Y CONTRATOS ANÁLOGOS: | | | | | | |
| Cuenta | Nombre de la Cuenta | Monto | Tipo | | | | |
| 1.2.1.3 | FIDEICOMISOS, MANDATOS Y CONTRATOS ANÁLOGOS | 0.00 | | | | | |
| | TOTAL | | | | | | |
| ESF-07 | PARTICIPACIONES Y APORTACIONES DE CAPITAL: | | | | | | |
| Cuenta | Nombre de la Cuenta | Monto | | | | | |
| 1.2.1.4 | PARTICIPACIONES Y APORTACIONES DE CAPITAL | 0.00 | | | | | |
| | TOTAL | | | | | | |
| ESF-08 | BIENES MUEBLES E INMUEBLES: | | | | | | |
| Cuenta | Nombre de la Cuenta | Monto | Dep. Gasto | Dep. Acum. | Método | Tasas (*) | |
| 1.2.3 | BIENES INMUEBLES, INFRAESTRUCTURA Y CONSTRUCCIONES EN PROCESO | 561,723,656.60 | 2,243,133.26 | 33,747,553.72 | Línea recta | | |
| 1.2.3.1 | TERRENOS | 418,488,391.41 | 0.00 | 0.00 | Línea recta | | |
| 1.2.3.2 | VIVIENDAS | 0.00 | 0.00 | 0.00 | Línea recta | | |
| 1.2.3.3 | EDIFICIOS NO HABITACIONALES | 134,258,406.08 | 2,243,133.26 | 33,747,553.72 | Línea recta | | |
| 1.2.3.4 | INFRAESTRUCTURA | 0.00 | 0.00 | 0.00 | Línea recta | | |

MUNICIPIO DE TEHUACÁN PUEBLA

NOTAS AL ESTADO DE SITUACIÓN FINANCIERA
Al 31 de Agosto de 2019
(Cifras en pesos)

| Cuenta | Nombre de la Cuenta | Monto | Amort. Gasto | Amort. Acum. | Método | Tasas (*) |
|---------|--|----------------|--------------|---------------|-------------|-----------|
| 1.2.3.5 | CONSTRUCCIONES EN PROCESO EN BIENES DE DOMINIO PÚBLICO | 8,976,859.11 | 0.00 | 0.00 | Línea recta | |
| 1.2.3.6 | CONSTRUCCIONES EN PROCESO EN BIENES PROPIOS | 0.00 | 0.00 | 0.00 | Línea recta | |
| 1.2.3.9 | OTROS BIENES INMUEBLES | 0.00 | 0.00 | 0.00 | Línea recta | |
| 1.2.4 | BIENES MUEBLES | 110,521,979.78 | 7,078,049.75 | 63,970,352.00 | Línea recta | |
| 1.2.4.1 | MOBILIARIO Y EQUIPO DE ADMINISTRACIÓN | 20,760,930.18 | 1,077,613.19 | 15,874,404.65 | Línea recta | |
| 1.2.4.2 | MOBILIARIO Y EQUIPO EDUCACIONAL Y RECREATIVO | 662,873.62 | 6,736.10 | 161,632.31 | Línea recta | |
| 1.2.4.3 | EQUIPO E INSTRUMENTAL MÉDICO Y DE LABORATORIO | 1,146,273.14 | 49,632.17 | 274,090.45 | Línea recta | |
| 1.2.4.4 | VEHÍCULOS Y EQUIPO DE TRANSPORTE | 56,115,078.94 | 5,051,807.33 | 30,730,320.00 | Línea recta | |
| 1.2.4.5 | EQUIPO DE DEFENSA Y SEGURIDAD | 7,515,008.43 | 108,791.16 | 122,390.48 | Línea recta | |
| 1.2.4.6 | MAQUINARIA, OTROS EQUIPOS Y HERRAMIENTAS | 23,521,815.47 | 783,469.80 | 16,807,514.11 | Línea recta | |
| 1.2.4.7 | COLECCIONES, OBRAS DE ARTE Y OBJETOS VALIOSOS | 800,000.00 | 0.00 | 0.00 | Línea recta | |
| 1.2.4.8 | ACTIVOS BIOLÓGICOS | 0.00 | 0.00 | 0.00 | Línea recta | |
| | TOTAL | 672,245,636.38 | 9,321,183.01 | 97,717,905.72 | | |

(*) La tasa anual es general salvo excepciones específicas

| Cuenta | Nombre de la Cuenta | Monto | Amort. Gasto | Amort. Acum. | Método | Tasas (*) |
|---------|--|------------|--------------|--------------|-------------|-----------|
| ESF-09 | INTANGIBLES Y DIFERIDOS: | | | | | |
| 1.2.5 | ACTIVOS INTANGIBLES | 444,944.16 | 0.00 | 169,549.08 | Línea recta | |
| 1.2.5.1 | SOFTWARE | 392,573.00 | 0.00 | 139,200.00 | Línea recta | |
| 1.2.5.2 | PATENTES, MARCAS Y DERECHOS | 0.00 | 0.00 | 0.00 | Línea recta | |
| 1.2.5.3 | CONCESIONES Y FRANQUICIAS | 0.00 | 0.00 | 0.00 | Línea recta | |
| 1.2.5.4 | LICENCIAS | 52,371.16 | 0.00 | 30,349.08 | Línea recta | |
| 1.2.5.9 | OTROS ACTIVOS INTANGIBLES | 0.00 | 0.00 | 0.00 | Línea recta | |
| 1.2.7 | ACTIVOS DIFERIDOS | 0.00 | 0.00 | 0.00 | Línea recta | |
| 1.2.7.1 | ESTUDIOS, FORMULACIÓN Y EVALUACIÓN DE PROYECTOS | 0.00 | 0.00 | 0.00 | Línea recta | |
| 1.2.7.2 | DERECHOS SOBRE BIENES EN RÉGIMEN DE ARRENDAMIENTO FINANCIERO | 0.00 | 0.00 | 0.00 | Línea recta | |
| 1.2.7.3 | GASTOS PAGADOS POR ADELANTADO A LARGO PLAZO | 0.00 | 0.00 | 0.00 | Línea recta | |
| 1.2.7.4 | ANTICIPOS A LARGO PLAZO | 0.00 | 0.00 | 0.00 | Línea recta | |
| 1.2.7.5 | BENEFICIOS AL RETIRO DE EMPLEADOS PAGADOS POR ADELANTADO | 0.00 | 0.00 | 0.00 | Línea recta | |
| 1.2.7.9 | OTROS ACTIVOS DIFERIDOS | 0.00 | 0.00 | 0.00 | Línea recta | |
| | TOTAL | 444,944.16 | 0.00 | 169,549.08 | | |

MUNICIPIO DE TEHUACÁN PUEBLA

NOTAS AL ESTADO DE SITUACIÓN FINANCIERA
Al 31 de Agosto de 2019
(Cifras en pesos)

(*) La tasa anual es general salvo excepciones específicas

| ESF-10 ESTIMACIONES Y DETERIOS: | | Monto | Criterio | | | | | | |
|--|--|---------------|----------------|------------|--------------|-------------|--|--|--|
| Cuenta | Nombre de la Cuenta | | | | | | | | |
| 1.1.6 | ESTIMACIÓN POR PÉRDIDAS O DETERIORO DE | 0.00 | | | | | | | |
| | ACTIVOS CIRCULANTES | | | | | | | | |
| 1.1.6.1 | ESTIMACIONES PARA CUENTAS INCOBRABLES | 0.00 | | | | | | | |
| | POR DERECHOS A RECIBIR EFECTIVO | | | | | | | | |
| | O EQUIVALENTES | 0.00 | | | | | | | |
| 1.1.6.2 | ESTIMACIÓN POR DETERIORO DE INVENTARIOS | 0.00 | | | | | | | |
| | TOTAL | | | | | | | | |
| ESF-11 OTROS ACTIVOS: | | | | | | | | | |
| Cuenta | Nombre de la Cuenta | Monto | Característica | | | | | | |
| 1.1.9 | OTROS ACTIVOS CIRCULANTES | 0.00 | | | | | | | |
| 1.2.9.1 | BIENES EN CONCESIÓN | 0.00 | | | | | | | |
| 1.2.9.2 | BIENES EN ARRENDAMIENTO FINANCIERO | 0.00 | | | | | | | |
| 1.2.9.3 | BIENES EN COMODATO | 0.00 | | | | | | | |
| | TOTAL | | | | | | | | |
| ESF-12 CUENTAS Y DOCUMENTOS POR PAGAR: | | | | | | | | | |
| Cuenta | Nombre de la Cuenta | Monto | 90 días | 180 días | 365 días | +365 días | | | |
| 2.1.1 | CUENTAS POR PAGAR A CORTO PLAZO | 40,546,839.59 | 36,011,155.05 | 727,882.55 | 3,817,957.71 | -10,155.72 | | | |
| 2.1.1.1 | SERVICIOS PERSONALES POR PAGAR A CORTO PLAZO | 43,523.00 | 29,309.00 | 0.00 | 12,684.00 | 1,530.00 | | | |
| 2.1.1.2 | PROVEEDORES POR PAGAR A CORTO PLAZO | 11,813,295.64 | 10,740,967.63 | 375,882.55 | 664,060.11 | 32,385.35 | | | |
| 2.1.1.3 | CONTRATISTAS POR OBRAS PÚBLICAS POR PAGAR A CORTO PLAZO | 10,653,548.93 | 10,301,548.93 | 352,000.00 | 0.00 | 0.00 | | | |
| 2.1.1.4 | PARTICIPACIONES Y APORTACIONES POR PAGAR A CORTO PLAZO | 9,600,000.00 | 9,600,000.00 | 0.00 | 0.00 | 0.00 | | | |
| 2.1.1.5 | TRANSFERENCIAS OTORGADAS POR PAGAR A CORTO PLAZO | 0.00 | 0.00 | 0.00 | 0.00 | 0.00 | | | |
| 2.1.1.6 | INTERESES, COMISIONES Y OTROS GASTOS DE LA DEUDA PÚBLICA | 0.00 | 0.00 | 0.00 | 0.00 | 0.00 | | | |
| 2.1.1.7 | RETENCIONES Y CONTRIBUCIONES POR PAGAR A CORTO PLAZO | 3,741,203.55 | 644,061.02 | 0.00 | -66,751.37 | 66,751.37 | | | |
| 2.1.1.8 | DEVOLUCIONES DE LA LEY DE INGRESOS POR PAGAR A CORTO PLAZO | 0.00 | 0.00 | 0.00 | 3,207,964.97 | -110,822.44 | | | |

MUNICIPIO DE TEHUACÁN PUEBLA

NOTAS AL ESTADO DE SITUACIÓN FINANCIERA
Al 31 de Agosto de 2019
(Cifras en pesos)

| | | | | | | |
|---------|--|---------------|---------------|------------|--------------|------------|
| 2.1.1.9 | OTRAS CUENTAS POR PAGAR A CORTO PLAZO | 4,695,268.47 | 4,695,268.47 | 0.00 | 0.00 | 0.00 |
| 2.1.1.2 | DOCUMENTOS POR PAGAR A CORTO PLAZO | 0.00 | 0.00 | 0.00 | 0.00 | 0.00 |
| 2.1.2.1 | DOCUMENTOS COMERCIALES POR PAGAR A CORTO PLAZO | 0.00 | 0.00 | 0.00 | 0.00 | 0.00 |
| 2.1.2.2 | DOCUMENTOS CON CONTRATISTAS POR OBRAS PÚBLICAS POR PAGAR A CORTO PLAZO | 0.00 | 0.00 | 0.00 | 0.00 | 0.00 |
| 2.1.2.9 | OTROS DOCUMENTOS POR PAGAR A CORTO PLAZO | 0.00 | 0.00 | 0.00 | 0.00 | 0.00 |
| | TOTAL | 40,546,839.59 | 36,011,155.05 | 727,882.55 | 3,817,957.71 | -10,155.72 |

ESF-13 FONDOS Y BIENES DE TERCEROS:

| Cuenta | Nombre de la Cuenta | Monto | Naturaleza | Característica |
|---------|--|-------|------------|----------------|
| 2.1.6 | FONDOS Y BIENES DE TERCEROS EN GARANTÍA Y/O ADMINISTRACIÓN A CORTO PLAZO | 0.00 | | |
| 2.1.6.1 | FONDOS EN GARANTÍA A CORTO PLAZO | 0.00 | | |
| 2.1.6.2 | FONDOS EN ADMINISTRACIÓN A CORTO PLAZO | 0.00 | | |
| 2.1.6.3 | FONDOS CONTINGENTES A CORTO PLAZO | 0.00 | | |
| 2.1.6.4 | FONDOS DE FIDEICOMISOS, MANDATOS Y CONTRATOS ANÁLOGOS A CORTO PLAZO | 0.00 | | |
| 2.1.6.5 | OTROS FONDOS DE TERCEROS EN GARANTÍA Y/O ADMINISTRACIÓN A CORTO PLAZO | 0.00 | | |
| 2.1.6.6 | VALORES Y BIENES EN GARANTÍA A CORTO PLAZO | 0.00 | | |
| 2.2.5 | FONDOS Y BIENES DE TERCEROS EN GARANTÍA Y/O ADMINISTRACIÓN A LARGO PLAZO | 0.00 | | |
| 2.2.5.1 | FONDOS EN GARANTÍA A LARGO PLAZO | 0.00 | | |
| 2.2.5.2 | FONDOS EN ADMINISTRACIÓN A LARGO PLAZO | 0.00 | | |
| 2.2.5.3 | FONDOS CONTINGENTES A LARGO PLAZO | 0.00 | | |
| 2.2.5.4 | FONDOS DE FIDEICOMISOS, MANDATOS Y CONTRATOS ANÁLOGOS A LARGO PLAZO | 0.00 | | |
| 2.2.5.5 | OTROS FONDOS DE TERCEROS EN GARANTÍA Y/O ADMINISTRACIÓN A LARGO PLAZO | 0.00 | | |
| 2.2.5.6 | VALORES Y BIENES EN GARANTÍA A LARGO PLAZO | 0.00 | | |
| | TOTAL | 0.00 | | |

ESF-14 OTROS PASIVOS CIRCULANTES:

| Cuenta | Nombre de la Cuenta | Monto | Naturaleza | Característica |
|---------|---------------------------------------|-------|------------|----------------|
| 2.1.5.9 | OTROS PASIVOS DIFERIDOS A CORTO PLAZO | 0.00 | | |
| 2.1.9.9 | OTROS PASIVOS CIRCULANTES | 0.00 | | |

MUNICIPIO DE TEHUACÁN PUEBLA

NOTAS AL ESTADO DE SITUACIÓN FINANCIERA

Al 31 de Agosto de 2019

(Cifras en pesos)

| | | |
|---------|---|------|
| 2.2.4 | PASIVOS DIFERIDOS A LARGO PLAZO | 0.00 |
| 2.2.4.1 | CRÉDITOS DIFERIDOS A LARGO PLAZO | 0.00 |
| 2.2.4.2 | INTERESES COBRADOS POR ADELANTADO A LARGO PLAZO | 0.00 |
| 2.2.4.9 | OTROS PASIVOS DIFERIDOS A LARGO PLAZO | 0.00 |
| | TOTAL | 0.00 |

Bajo protesta de decir verdad declaramos que los Estados Financieros y sus notas, son razonablemente correctos y son responsabilidad del emisor.



PRESIDENTE MUNICIPAL

DE JESUS PATJANE MARTINEZ

SECRETARIO GENERAL

AYUNTAMIENTO TEHUACÁN, PUE. 2018 - 2021



AYUNTAMIENTO DE TEHUACÁN GOBIERNO LOCAL 2018 - 2021

TESORERA MUNICIPAL

SECRETARIA MUNICIPAL

MUNICIPAL DE TEHUACÁN

2018-2021

MUNICIPIO DE TEHUACÁN PUEBLA

NOTAS AL ESTADO DE ACTIVIDADES

Al 31 de Agosto de 2019

(Cifras en pesos)

EA-01 INGRESOS DE GESTIÓN:

| Cuenta | Nombre de la Cuenta | Monto |
|--------------|--|---------------|
| 4.1 | INGRESOS DE GESTIÓN | 99,558,943.12 |
| 4.1.1 | IMPUESTOS | 52,068,742.68 |
| 4.1.1.1 | IMPUESTOS SOBRE LOS INGRESOS | 40,411.40 |
| 4.1.1.1.1 | DIVERSIONES Y ESPECTÁCULOS PÚBLICOS | 40,411.40 |
| 4.1.1.1.1.1 | TEATROS | 0.00 |
| 4.1.1.1.1.2 | CIRCOS | 32,876.40 |
| 4.1.1.1.1.3 | FERIAS | 0.00 |
| 4.1.1.1.1.4 | BOX | 0.00 |
| 4.1.1.1.1.5 | LUCHA LIBRE | 0.00 |
| 4.1.1.1.1.6 | BAILES | 0.00 |
| 4.1.1.1.1.7 | PRESENTACIÓN DE ARTISTAS | 7,535.00 |
| 4.1.1.1.1.8 | KERMÉS | 0.00 |
| 4.1.1.1.1.9 | APARATOS MECÁNICOS | 0.00 |
| 4.1.1.1.1.10 | APARATOS ELECTRÓNICOS | 0.00 |
| 4.1.1.1.1.11 | APARATOS ELÉCTRICOS | 0.00 |
| 4.1.1.1.1.12 | APARATOS ELECTROMECAÑICOS | 0.00 |
| 4.1.1.1.1.13 | MESAS DE JUEGO | 0.00 |
| 4.1.1.1.1.14 | OTRA DIVERSIÓN O EVENTO SIMILAR | 0.00 |
| 4.1.1.1.2 | RIFAS, SORTEOS, JUEGOS | 0.00 |
| 4.1.1.1.4 | IMPUESTO A LOS RENDIMIENTOS PETROLEROS | 0.00 |
| 4.1.1.2 | IMPUESTOS SOBRE EL PATRIMONIO | 48,715,957.28 |
| 4.1.1.2.1 | PREDIAL | 38,070,828.00 |
| 4.1.1.2.1.1 | PREDIAL URBANOS | 25,702,467.00 |
| 4.1.1.2.1.2 | PREDIAL RÚSTICOS | 1,321,374.00 |
| 4.1.1.2.1.3 | PREDIAL EJIDALES | 0.00 |
| 4.1.1.2.1.4 | PREDIAL COMUNALES | 0.00 |
| 4.1.1.2.1.5 | PREDIAL REZAGO URBANO | 10,545,102.00 |
| 4.1.1.2.1.6 | PREDIAL REZAGO RUSTICO | 501,885.00 |
| 4.1.1.2.2 | ADQUISICIÓN DE BIENES INMUEBLES | 10,645,129.28 |
| 4.1.1.3 | IMPUESTOS SOBRE LA PRODUCCIÓN, EL CONSUMO Y LAS TRANSACCIONES | 0.00 |
| 4.1.1.4 | IMPUESTOS AL COMERCIO EXTERIOR | 0.00 |
| 4.1.1.5 | IMPUESTOS SOBRE NÓMINAS Y ASIMILABLES | 0.00 |
| 4.1.1.6 | IMPUESTOS ECOLÓGICOS | 0.00 |
| 4.1.1.7 | ACCESORIOS DE IMPUESTOS | 3,312,374.00 |
| 4.1.1.7.1 | ACCESORIOS DE PREDIAL | 2,651,064.00 |
| 4.1.1.7.2 | ACCESORIOS DE ISABI | 661,310.00 |
| 4.1.1.8 | IMP. NO COMPRENDIDOS EN LA LEY DE ING. VIGENTE CAUS. EN EJER. FISCA. ANT. PEND. DE LIQ. O PAGO | 0.00 |
| 4.1.1.9 | OTROS IMPUESTOS | 0.00 |
| 4.1.2 | CUOTAS Y APORTACIONES DE SEGURIDAD SOCIAL | 0.00 |
| 4.1.2.1 | APORTACIONES PARA FONDOS DE VIVIENDA | 0.00 |
| 4.1.2.2 | CUOTAS PARA LA SEGURIDAD SOCIAL | 0.00 |
| 4.1.2.3 | CUOTAS DE AHORRO PARA EL RETIRO | 0.00 |
| 4.1.2.4 | ACCESORIOS DE CUOTAS Y APORTACIONES DE SEGURIDAD SOCIAL | 0.00 |
| 4.1.2.9 | OTRAS CUOTAS Y APORTACIONES PARA LA SEGURIDAD SOCIAL | 0.00 |
| 4.1.3 | CONTRIBUCIONES DE MEJORAS | 0.00 |
| 4.1.3.1 | CONTRIBUCIONES DE MEJORAS POR OBRAS PÚBLICAS | 0.00 |
| 4.1.3.1.1 | SANEAMIENTO | 0.00 |
| 4.1.3.1.2 | INTRODUCCIÓN DE AGUA POTABLE | 0.00 |

MUNICIPIO DE TEHUACÁN PUEBLA

NOTAS AL ESTADO DE ACTIVIDADES

Al 31 de Agosto de 2019

(Cifras en pesos)

| | | |
|--------------|--|---------------|
| 4.1.3.1.3 | INTRODUCCIÓN DE RED DE DRENAJE | 0.00 |
| 4.1.3.1.4 | ELECTRIFICACIÓN | 0.00 |
| 4.1.3.1.5 | REVESTIMIENTO DE CALLES M2 | 0.00 |
| 4.1.3.1.6 | PAVIMENTACIÓN DE CALLES M2 | 0.00 |
| 4.1.3.1.7 | BANQUETAS M2 | 0.00 |
| 4.1.3.1.8 | GUARNICIONES METRO LINEAL | 0.00 |
| 4.1.3.2 | CON. DE MEJ. NO COMP. EN LA LEY DE ING. VIGENTE CAUS. EN EJER. FISC. ANT. PEND. DE LIQ. O PAGO | 0.00 |
| 1.4 | DERECHOS | 37,799,263.94 |
| 1.4.1 | DERECHOS POR EL USO, GOCE, APROVECHAMIENTO O EXPLOTACIÓN DE BIENES DE DOMINIO PÚBLICO | 11,285,123.20 |
| 4.1.4.1.1 | MERCADOS | 6,060,234.71 |
| 4.1.4.1.1.1 | PUESTOS FIJOS EN MERCADOS CONTRUIDOS | 207,997.56 |
| 4.1.4.1.1.2 | PUESTOS SEMIFIJOS EN MERCADOS CONSTRUÍDOS | 0.00 |
| 4.1.4.1.1.3 | PUESTOS FIJOS EN PLAZAS, CALLES O TERRENOS | 0.00 |
| 4.1.4.1.1.4 | PUESTOS SEMIFIJOS EN PLAZAS, CALLES O TERRENOS | 2,556,236.07 |
| 4.1.4.1.1.5 | CASSETAS O PUESTOS UBICADOS EN LA VÍA PÚBLICA | 0.00 |
| 4.1.4.1.1.6 | VENDEDORES AMBULANTES O ESPORÁDICOS | 130,751.00 |
| 4.1.4.1.1.7 | OTORGAMIENTO, TRASPASO Y SUCESIÓN DE CONCESIÓN DE CASSETA O PUESTO | 31,225.00 |
| 4.1.4.1.1.8 | DERECHO DE USO DE PISO PARA DESCARGA | 89,466.50 |
| 4.1.4.1.1.9 | REGULARIZACIÓN DE CONCESIONES | 32,500.00 |
| 4.1.4.1.1.10 | AMPLIACIÓN O CAMBIO DE GIRO | 6,550.00 |
| 4.1.4.1.1.11 | INSTALACIÓN DE CASSETAS | 0.00 |
| 4.1.4.1.1.12 | REAPERTURA DE PUESTO, LOCAL O CASSETA | 0.00 |
| 4.1.4.1.1.13 | ASIGNACIÓN DE CUENTA POR PUESTO | 0.00 |
| 4.1.4.1.1.14 | PERMISO PARA REMODELACIÓN | 0.00 |
| 4.1.4.1.1.15 | DIVISIÓN Y FUSIÓN DE LOCALES | 0.00 |
| 4.1.4.1.1.16 | OTROS CONCEPTOS DE MERCADOS | 2,957,408.58 |
| 4.1.4.1.1.17 | OTROS CONCEPTOS DEL MERCADO LIC. BENITO JUAREZ | 48,100.00 |
| 4.1.4.1.2 | PANTEONES | 1,129,760.99 |
| 4.1.4.1.2.1 | TRASLADO DE CADÁVERES FUERA DEL MUNICIPIO | 0.00 |
| 4.1.4.1.2.2 | TRASLADO DE CADÁVERES O RESTOS A CEMENTERIOS DEL MUNICIPIO | 0.00 |
| 4.1.4.1.2.3 | INTERNACIÓN DE CADÁVERES AL MUNICIPIO | 0.00 |
| 4.1.4.1.2.4 | USO DEL DEPÓSITO DE CADÁVERES (ANFITHEATRO) | 0.00 |
| 4.1.4.1.2.5 | CONSTRUCCIÓN DE MONUMENTOS, BÓVEDAS, MAUSOLEOS | 125,826.56 |
| 4.1.4.1.2.6 | INHUMACIÓN | 167,844.00 |
| 4.1.4.1.2.7 | EXHUMACIÓN | 59,982.00 |
| 4.1.4.1.2.8 | PERPETUIDAD | 109,985.50 |
| 4.1.4.1.2.9 | REFRENDO ANUAL | 179,491.00 |
| 4.1.4.1.2.10 | SERVICIOS DE REINHUMACIÓN | 0.00 |
| 4.1.4.1.2.11 | DEPÓSITOS DE RESTOS EN NICHOS O GAVETAS | 0.00 |
| 4.1.4.1.2.12 | CONSTRUCCIÓN, RECONSTRUCCIÓN O PROFUNDIZACIÓN DE FOSAS | 0.00 |
| 4.1.4.1.2.13 | CONSTRUCCIÓN O REPARACIÓN DE MONUMENTOS | 0.00 |
| 4.1.4.1.2.14 | MANTENIMIENTO DE PASILLOS, ANDENES Y SERVICIOS GENERALES DE LOS PANTEONES | 274,139.50 |

MUNICIPIO DE TEHUACÁN PUEBLA

NOTAS AL ESTADO DE ACTIVIDADES

Al 31 de Agosto de 2019

(Cifras en pesos)

| | | |
|--------------|---|---------------|
| 4.1.4.1.2.15 | CERTIFICADOS POR EXPEDICIÓN DE ANTECEDENTES DE TÍTULO O CAMBIO DE TITULAR | 201,077.93 |
| 4.1.4.1.2.16 | SERVICIOS DE INCINERACIÓN | 0.00 |
| 4.1.4.1.2.17 | SERVICIOS DE VELATORIO, CARROZA O DE OMNIBÚS DE ACOMPAÑAMIENTO | 0.00 |
| 4.1.4.1.2.18 | ENCORT. DE FOSA, CONSTR. DE BÓVEDAS, CIERRE DE GAVETAS Y NICHOS, CONSTR. DE TALUDES, AMPL. DE FOSAS | 0.00 |
| 1.4.1.2.19 | GRABADO DE LETRAS, NÚMEROS O SIGNOS POR UNIDAD | 0.00 |
| 4.1.4.1.2.20 | DESMONTE Y MONTE DE MONUMENTOS | 0.00 |
| 4.1.4.1.2.21 | OTROS CONCEPTOS DE PANTEONES | 11,414.50 |
| 4.1.4.1.3 | RASTRO | 4,095,127.50 |
| 4.1.4.1.3.1 | TRASLADO DE GANADO | 0.00 |
| 4.1.4.1.3.2 | USO DE CORRAL | 0.00 |
| 4.1.4.1.3.3 | CARGA Y DESCARGA DE GANADO | 0.00 |
| 4.1.4.1.3.4 | REFRIGERACIÓN (RASTRO) | 141,757.00 |
| 4.1.4.1.3.5 | MATANZA DE AVES DE CORRAL | 0.00 |
| 4.1.4.1.3.6 | MATANZA DE GANADO VACUNO POR CABEZA | 0.00 |
| 4.1.4.1.3.7 | MATANZA DE GANADO PORCINO POR CABEZA | 2,527,068.50 |
| 4.1.4.1.3.8 | MATANZA DE GANADO BOVINO POR CABEZA | 1,114,038.00 |
| 4.1.4.1.3.9 | MATANZA DE GANADO LANAR O CABRÍO POR CABEZA | 17,014.00 |
| 4.1.4.1.3.10 | MATANZA DE CONEJOS POR CABEZA | 0.00 |
| 4.1.4.1.3.11 | MATANZA DE OTROS ANIMALES | 0.00 |
| 4.1.4.1.3.12 | REGISTRO DE FIERROS, MARCAS, ARETES Y SEÑALES DE SANGRE | 0.00 |
| 4.1.4.1.3.13 | REFRENDO DE FIERROS, MARCAS, ARETES Y SEÑALES DE SANGRE | 0.00 |
| 4.1.4.1.3.14 | LAVADO Y ENJUAGADO DE VISCERAS | 269,862.50 |
| 4.1.4.1.3.15 | PELADO Y RASURADO DE PATAS Y CABEZA (JUEGO) | 25,387.50 |
| 1.4.1.3.20 | OTROS CONCEPTOS DE RASTRO | 0.00 |
| 4.1.4.3 | DERECHOS POR PRESTACIÓN DE SERVICIOS | 23,919,614.80 |
| 4.1.4.3.1 | ALUMBRADO PÚBLICO | 0.00 |
| 4.1.4.3.2 | ASEO PÚBLICO | 7,642.50 |
| 4.1.4.3.2.1 | RECOLECCIÓN DE BASURA EN AREA COMERCIAL | 0.00 |
| 4.1.4.3.2.2 | RECOLECCIÓN DE BASURA EN AREA INDUSTRIAL | 0.00 |
| 4.1.4.3.2.3 | RECOLECCIÓN DE BASURA EN CASA-HABITACIÓN | 0.00 |
| 4.1.4.3.2.4 | LIMPIEZA DE PREDIOS | 0.00 |
| 4.1.4.3.2.5 | BARRIDO DE CALLES | 0.00 |
| 4.1.4.3.2.6 | OTROS CONCEPTOS DE ASEO PÚBLICO | 7,642.50 |
| 4.1.4.3.3 | PARQUES Y JARDINES | 608,904.00 |
| 4.1.4.3.4 | CERTIFICACIONES, CONSTANCIAS Y LEGALIZACIONES | 8,131,810.79 |
| 4.1.4.3.4.1 | COPIAS DE DOCUMENTOS EXISTENTES EN LOS ARCHIVOS MUNICIPALES | 4,252,093.00 |
| 4.1.4.3.4.2 | EXPEDICIÓN DE CERTIF. DE RESIDENCIA, ORIGEN, DEP. ECONÓMICA, DE SIT. FISCAL Y DE MORADA CONYUGAL | 206,428.00 |
| 4.1.4.3.4.3 | BÚSQUEDA DE DOCUMENTOS | 0.00 |
| 4.1.4.3.4.4 | CONSTANCIAS Y REFRENDO PARA EL FUNCIONAMIENTO COMERCIAL, INDUSTRIAL Y DE SERVICIOS | 817,812.83 |
| 4.1.4.3.4.5 | OTRAS CERTIFICACIONES Y CONSTANCIAS | 1,923,046.96 |
| 4.1.4.3.4.6 | CERTIFICACIONES, CONTANCIAS Y OTROS DERECHOS DE REGISTRO CIVIL | 932,430.00 |

MUNICIPIO DE TEHUACÁN PUEBLA

NOTAS AL ESTADO DE ACTIVIDADES

Al 31 de Agosto de 2019

(Cifras en pesos)

| | | |
|--------------|--|---------------|
| 4.1.4.3.5 | LICENCIAS Y PERMISOS | 14,711,017.51 |
| 4.1.4.3.5.1 | PERMISOS DE CONSTRUCCIÓN, RECONSTRUCCIÓN Y AMPLIACIÓN DE INMUEBLES | 1,048,054.00 |
| 4.1.4.3.5.2 | REMODELACIÓN DE BARDAS Y FACHADAS DE FINCAS URBANAS Y RÚSTICAS | 0.00 |
| 4.1.4.3.5.3 | DEMOLICIÓN DE CONSTRUCCIONES | 13,821.00 |
| 4.1.4.3.5.4 | ASIGNACIÓN DE NÚMERO OFICIAL A PREDIOS | 208,981.00 |
| 4.1.4.3.5.5 | ALINEACIÓN Y USO DE SUELO | 4,864,067.00 |
| 4.1.4.3.5.6 | RENOVACIÓN DE LICENCIAS DE CONSTRUCCIÓN | 396,115.00 |
| 4.1.4.3.5.7 | RETIRO DE SELLO DE OBRA SUSPENDIDA | 0.00 |
| 4.1.4.3.5.8 | REGULARIZACIÓN DE CONSTRUCCIÓN DE CASA HABITACIÓN, COMERCIAL E INDUSTRIAL | 1,016,477.00 |
| 4.1.4.3.5.9 | PERMISO PARA CONSTRUCCIÓN DE ALBERCAS | 0.00 |
| 4.1.4.3.5.10 | PERMISOS PARA FRACCIONAMIENTO | 0.00 |
| 4.1.4.3.5.11 | APROBACIÓN Y REVISIÓN DE PLANOS | 219,903.00 |
| 4.1.4.3.5.12 | OTROS CONCEPTOS DE PERMISOS EN MATERIA DE CONSTRUCCIÓN | 2,682,217.00 |
| 4.1.4.3.5.13 | LICENCIAS, PERMISOS O AUTORIZACIONES POR COMERCIALIZACIÓN DE BEBIDAS ALCOHÓLICAS EN ENVASES CERRADOS | 49,247.75 |
| 4.1.4.3.5.14 | LICENCIAS, PERMISOS O AUTORIZACIONES POR COMERCIALIZACIÓN DE BEBIDAS ALCOHÓLICAS EN ENVASES ABIERTOS | 0.00 |
| 4.1.4.3.5.15 | LICENCIAS, PERMISOS O AUTORIZACIONES POR VENTA AL COPEO DE BEBIDAS ALCOHÓLICAS | 0.00 |
| 4.1.4.3.5.16 | PERMISOS TEMPORALES DE COMERCIALIZACIÓN DE BEBIDAS ALCOHÓLICAS | 9,680.00 |
| 4.1.4.3.5.17 | LICENCIAS, PERMISOS O AUTORIZACIONES POR FUNC. EN HORARIO EXTRAORDINARIO DE BEBIDAS ALCOHÓLICAS | 0.00 |
| 4.1.4.3.5.18 | REVALIDACIÓN ANUAL DE LICENCIAS DE FUNCIONAMIENTO, DISTRIBUCIÓN Y COMERC. DE BEBIDAS ALCOHÓLICAS | 0.00 |
| 4.1.4.3.5.19 | AUTORIZACIÓN DE MODIFICACIONES A LAS LICENCIAS PARA EL FUNCIONAMIENTO, DISTR. Y COMERCIALIZACIÓN | 30,447.50 |
| 4.1.4.3.5.20 | OTROS CONCEPTOS DE LICENCIAS Y REFRENDOS DE FUNC., COMERCIAL, INDUSTRIAL Y DE SERVICIOS | 3,424,131.53 |
| 4.1.4.3.5.21 | PERMISOS PARA ANUNCIOS Y PUBLICIDAD DE PARED, ADOSADOS O AZOTEAS | 249,678.00 |
| 4.1.4.3.5.22 | PERMISOS PARA ANUNCIOS Y PUBLICIDAD DE PINTADO O INTEGRADO EN ESCAPARATE O TOLDO | 0.00 |
| 4.1.4.3.5.23 | PERMISOS PARA ANUNCIOS Y PUBLICIDAD DE ANUNCIOS COLOCADOS | 498,197.73 |
| 4.1.4.3.5.24 | PERMISOS PARA ANUNCIOS Y PUBLICIDAD DE DIFUSIÓN FONÉTICA DE PUBLICIDAD POR UNIDAD DE SONIDO | 0.00 |
| 4.1.4.3.5.25 | PERMISOS PARA ANUNCIOS Y PUBLICIDAD DE CARTELERAS DE CINES, CIRCOS, TEATROS, OTROS | 0.00 |
| 4.1.4.3.6 | AGUA POTABLE, DRENAJE Y ALCANTARILLADO | 0.00 |
| 4.1.4.3.6.1 | USO DOMÉSTICO DE AGUA POTABLE | 0.00 |
| 4.1.4.3.6.2 | USO COMERCIAL DE AGUA POTABLE | 0.00 |
| 4.1.4.3.6.3 | USO INDUSTRIAL DE AGUA POTABLE | 0.00 |
| 4.1.4.3.6.4 | USO DOMÉSTICO DE DRENAJE Y | 0.00 |

MUNICIPIO DE TEHUACÁN PUEBLA

NOTAS AL ESTADO DE ACTIVIDADES

Al 31 de Agosto de 2019

(Cifras en pesos)

| | | |
|--------------|--|--------------|
| | ALCANTARILLADO | |
| 4.1.4.3.6.5 | USO COMERCIAL DE DRENAJE Y ALCANTARILLADO | 0.00 |
| 4.1.4.3.6.6 | USO INDUSTRIAL DE DRENAJE Y ALCANTARILLADO | 0.00 |
| 4.1.4.3.6.7 | AGUA POTABLE REZAGOS | 0.00 |
| 4.1.4.3.6.8 | CAMBIO DE USUARIO DE AGUA POTABLE, DRENAJE Y ALCANTARILLADO | 0.00 |
| 4.1.4.3.6.9 | BAJA Y CAMBIO DE MEDIDOR | 0.00 |
| 1.4.3.6.10 | RECONEXIÓN A LA RED DE AGUA POTABLE | 0.00 |
| 1.4.3.6.11 | RECONEXIÓN A LA TUBERÍA DE DRENAJE | 0.00 |
| 4.1.4.3.6.12 | DESASOLVE DE ALCANTARILLADO PÚBLICO | 0.00 |
| 4.1.4.3.6.13 | OTROS CONCEPTOS DE AGUA POTABLE, DRENAJE Y ALCANTARILLADO | 0.00 |
| 4.1.4.3.7 | REGISTRO CIVIL | 0.00 |
| 4.1.4.3.7.1 | REGISTRO DE NACIMIENTO | 0.00 |
| 4.1.4.3.7.2 | REGISTRO DE MATRIMONIO | 0.00 |
| 4.1.4.3.7.3 | CERTIFICADO DE DEFUNCIÓN | 0.00 |
| 4.1.4.3.7.4 | OTROS CONCEPTOS DE REGISTRO CIVIL | 0.00 |
| 4.1.4.3.8 | SEGURIDAD PÚBLICA | 0.00 |
| 4.1.4.3.8.1 | SERV. PRESTADOS POR LAS AUTORIDADES DE SEG. PÚBLICA ELEMENTO CONTRATADO POR 12 HRS. | 0.00 |
| 4.1.4.3.8.2 | SERV. PRESTADOS POR LAS AUTORIDADES DE SEG. PÚBLICA ELEMENTO CONTRATADO POR 24 HRS. | 0.00 |
| 4.1.4.3.8.3 | OTRAS SERVICIOS PRESTADOS POR LAS AUTORIDADES DE SEGURIDAD PÚBLICA | 0.00 |
| 4.1.4.3.9 | TRÁNSITO Y VIALIDAD | 460,240.00 |
| 4.1.4.3.9.1 | PERMISO PROVISIONAL PARA CARGA Y DESCARGA | 265,448.00 |
| 4.1.4.3.9.2 | SERVICIOS DE ARRASTRE EN GRÚA | 146,880.00 |
| 1.4.3.9.3 | SERVICIOS ESPECIALES DE PATRULLA | 3,441.00 |
| 1.4.3.9.4 | SERVICIOS ESPECIALES ELEMENTO PEDESTRE | 30,971.00 |
| 4.1.4.3.9.5 | OTROS SERVICIOS ESPECIALES | 13,500.00 |
| 4.1.4.3.10 | ESTACIONAMIENTO DE VEHÍCULOS EN LA VÍA PÚBLICA | 0.00 |
| 4.1.4.3.10.1 | ESTACIONAMIENTO PERMANENTE | 0.00 |
| 4.1.4.3.10.2 | ESTACIONAMIENTO DE VEHÍCULOS DE ALQUILER O DE CARGA | 0.00 |
| 4.1.4.3.10.3 | ESTACIONAMIENTO DE AUTOMÓVILES EN MERCADOS Y PLAZAS | 0.00 |
| 4.1.4.3.10.4 | ESTACIONAMIENTO DE CAMIONETAS EN MERCADOS Y PLAZAS | 0.00 |
| 4.1.4.3.10.5 | ESTACIONAMIENTO DE AUTOBUSES Y CAMIONES EN MERCADOS Y PLAZAS | 0.00 |
| 4.1.4.3.10.6 | OCUPACIÓN DE LA VÍA PÚBLICA | 0.00 |
| 4.1.4.3.10.7 | OTROS CONCEPTOS DE ESTACIONAMIENTO DE VEHÍCULOS EN VÍA PÚBLICA | 0.00 |
| 4.1.4.4 | ACCESORIOS DE DERECHOS | 0.00 |
| 4.1.4.5 | DERECHOS NO COMP. EN LA LEY DE ING. VIGENTE CAUS. EN EJER. FISC. ANT. PEND. DE LIQ. O PAGO | 0.00 |
| 4.1.4.9 | OTROS DERECHOS | 2,594,525.94 |
| 4.1.5 | PRODUCTOS DE TIPO CORRIENTE | 3,253,356.47 |
| 4.1.5.1 | PRODUCTOS | 3,253,356.47 |
| 4.1.5.1.1 | ESPACIOS EN MERCADOS MUNICIPALES | 0.00 |
| 4.1.5.1.2 | ESPACIOS EN LA CENTRAL DE ABASTO | 0.00 |

MUNICIPIO DE TEHUACÁN PUEBLA

NOTAS AL ESTADO DE ACTIVIDADES

Al 31 de Agosto de 2019

(Cifras en pesos)

| | | |
|------------|---|---------------|
| 4.1.5.1.3 | ESPACIOS EN PORTALES Y ÁREAS MUNICIPALES | 0.00 |
| 4.1.5.1.4 | ESPACIOS TEMPORALES EN ÁREAS MUNICIPALES | 0.00 |
| 4.1.5.1.5 | ESPACIOS EN VÍA PÚBLICA OBRAS CONSTRUCCIÓN | 0.00 |
| 4.1.5.1.6 | ESPACIOS EN SUBSUELO CONSTRUCCIÓN PERMANENTE | 0.00 |
| 4.1.5.1.7 | ESTACIONAMIENTO DE VEHÍCULOS VÍA PÚBLICA | 0.00 |
| 4.1.5.1.8 | VENTA DE FORMATOS OFICIALES DE TESORERIA | 135,049.50 |
| 4.1.5.1.9 | VENTA DE FORMATOS OFICIALES DE REGISTRO CIVIL | 1,423,885.00 |
| 4.1.5.1.10 | HOSPITALIZACION | 77,019.75 |
| 4.1.5.1.11 | CONSUMO DE MEDICAMENTOS | 78,353.60 |
| 4.1.5.1.12 | CONSULTAS MEDICAS | 542,008.50 |
| 4.1.5.1.13 | OTROS SERVICIOS DE HOSPITALIZACION | 929,708.50 |
| 4.1.5.1.14 | SERVICIO DE TURIBUS | 52,370.00 |
| 4.1.5.1.15 | TIENDA DE CE.RE.SO. | 14,867.00 |
| 4.1.5.1.16 | DIFERENCIA EN CAMBIOS | 94.62 |
| 4.1.5.1.17 | OTROS PRODUCTOS | 0.00 |
| 4.1.5.4 | PRODUCTOS NO COMP. EN LA LEY DE ING. VIGENTE CAUS. EN EJER. FISC. ANT. PEND. DE LIQ. O PAGO | 0.00 |
| 4.1.6 | APROVECHAMIENTOS DE TIPO CORRIENTE | 6,437,580.03 |
| 4.1.6.2 | MULTAS | 5,904,411.73 |
| 4.1.6.3 | INDEMNIZACIONES | 0.00 |
| 4.1.6.4 | REINTEGROS | 0.00 |
| 4.1.6.5 | APROVECHAMIENTOS PROVENIENTES DE OBRAS PÚBLICAS | 0.00 |
| 4.1.6.6 | APROVECHAMIENTOS NO COMP. EN LA LEY DE ING. VIGENTE CAUS. EN EJER. FISC. ANT. PEND. DE LIQ. O PAGO | 0.00 |
| 4.1.6.8 | ACCESORIOS DE APROVECHAMIENTOS | 0.00 |
| 4.1.6.9 | OTROS APROVECHAMIENTOS | 533,168.30 |
| 1.7 | INGRESOS POR VENTA DE BIENES Y PRESTACIÓN DE SERVICIOS | 0.00 |
| 4.1.7.1 | INGRESOS POR VENTA DE BIENES Y PREST. DE SERV. DE INST. PÚBLICAS DE SEGURIDAD SOCIAL | 0.00 |
| 4.1.7.2 | INGRESOS POR VENTA DE BIENES Y PREST. DE SERV. DE EMPR. PRODUCT. DEL ESTADO | 0.00 |
| 4.1.7.3 | INGRESOS POR VENTA DE BIENES Y PREST. DE SERV. DE ENT. PARAEST. Y FIDEIC. NO EMPR Y NO FINANC | 0.00 |
| 4.1.7.4 | INGRESOS POR VENTA DE BIENES Y PREST. DE SERV. DE ENT. PARAEST. EMPR NO FINANC C/PART EST MAY | 0.00 |
| 4.1.7.5 | INGRESOS POR VENTA DE BIENES Y PREST. DE SERV. DE ENT. PARAEST. EMPR FINANC MONET C/PART EST MAY | 0.00 |
| 4.1.7.6 | INGRESOS POR VENTA DE BIENES Y PREST. DE SERV. DE ENT. PARAEST. EMPR FINANC NO MONET C/PART EST MAY | 0.00 |
| 4.1.7.7 | INGRESOS POR VENTA DE BIENES Y PREST. DE SERV. DE FIDEIC. FINANC PÚBLICOS C/PART EST MAY | 0.00 |
| 4.1.7.8 | INGRESOS POR VENTA DE BIENES Y PREST. DE SERV. DE LOS PODERES LEG. Y JUDICIAL Y DE LOS ÓRGANOS AUT. | 0.00 |
| | TOTAL | 99,558,943.12 |

MUNICIPIO DE TEHUACÁN PUEBLA

NOTAS AL ESTADO DE ACTIVIDADES
Al 31 de Agosto de 2019
(Cifras en pesos)

EA-02 PARTICIPACIONES, APORTACIONES, CONVENIOS, INCENTIVOS DERIVADOS DE LA COLABORACIÓN FISCAL, FONDOS DISTINTOS DE APORTACIONES, TRANSFERENCIAS, ASIGNACIONES, SUBSIDIOS Y SUBVENCIONES, Y PENSIONES Y JUBILACIONES:

| Cuenta | Nombre de la Cuenta | Monto |
|-------------|---|----------------|
| 4.2 | PART, APORT, CONV, INCENT. DERIV. D/COLAB. FISCAL, F. DIST. DE APORT, TRANSF, ASIG, SUBS Y SUBV Y P Y JUB | 473,705,377.13 |
| ?.1 | PART, APORT, CONV, INCENT. DERIV. D/COLAB. FISCAL, F. DIST. DE APORT | 473,705,377.13 |
| 4.2.1.1 | PARTICIPACIONES | 241,745,889.09 |
| 4.2.1.1.1 | FONDO DE DESARROLLO MUNICIPAL | 148,463,795.80 |
| 4.2.1.1.2 | FONDO PARA INCENTIVAR Y ESTIMULAR LA RECAUDACIÓN MUNICIPAL | 44,634,294.03 |
| 4.2.1.1.3 | CONTRIBUCIONES MUNICIPALES COORDINADAS | 0.00 |
| 4.2.1.1.4 | FONDOS PARTICIPABLES | 689,657.61 |
| 4.2.1.1.5 | FONDO DE COMPENSACIÓN | 1,853,124.25 |
| 4.2.1.1.6 | FONDO DE FISCALIZACIÓN | 4,790,755.85 |
| 4.2.1.1.7 | FONDO MUNICIPAL DEL IMPUESTO A LA VENTA DE GASOLINAS Y DIESEL | 3,694,157.55 |
| 4.2.1.1.8 | FONDO DE ESTABILIZACION DE LOS ING. (FEIEF) | 0.00 |
| 4.2.1.1.9 | PARTICIPACIONES 100% RECAUDACION IMPUESTO SOBRE LA RENTA | 37,620,104.00 |
| 4.2.1.2 | APORTACIONES | 203,478,786.24 |
| 4.2.1.2.1 | FISM-DF | 75,386,049.30 |
| 4.2.1.2.2 | FORTAMUN DF | 128,092,736.94 |
| 4.2.1.3 | CONVENIOS | 28,422,947.80 |
| 4.2.1.4 | INCENTIVOS DERIVADOS DE LA COLABORACIÓN FISCAL | 57,754.00 |
| 4.2.1.5 | FONDOS DISTINTOS DE APORTACIONES | 0.00 |
| 4.2.2 | TRANSFERENCIAS, ASIGNACIONES, SUBSIDIOS Y SUBVENCIONES Y PENSIONES Y JUBILACIONES | 0.00 |
| 4.2.2.1 | TRANSFERENCIAS INTERNAS Y ASIGNACIONES DEL SECTOR PÚBLICO | 0.00 |
| 4.2.2.1.1 | CORRIENTES | 0.00 |
| 4.2.2.1.2 | DE CAPITAL | 0.00 |
| 4.2.2.3 | SUBSIDIOS Y SUBVENCIONES | 0.00 |
| 4.2.2.3.1 | RECIBIDOS POR ENTIDADES EMPRESARIALES PÚBLICAS NO FINANCIERAS | 0.00 |
| 4.2.2.3.1.1 | CORRIENTES | 0.00 |
| 4.2.2.3.1.2 | DE CAPITAL | 0.00 |
| 4.2.2.3.2 | RECIBIDOS POR ENTIDADES EMPRESARIALES PÚBLICAS FINANCIERAS | 0.00 |
| 4.2.2.3.2.1 | CORRIENTES | 0.00 |
| 4.2.2.3.2.2 | DE CAPITAL | 0.00 |
| 4.2.2.5 | PENSIONES Y JUBILACIONES | 0.00 |
| 4.2.2.5.1 | CORRIENTES | 0.00 |
| 4.2.2.5.2 | DE CAPITAL | 0.00 |
| 4.2.2.7 | TRANSFERENCIAS DEL FONDO MEXICANO DEL PETRÓLEO PARA LA ESTABILIZACIÓN Y EL DESARROLLO | 0.00 |
| | TOTAL | 473,705,377.13 |

EA-03 OTROS INGRESOS Y BENEFICIOS:

| Cuenta | Nombre de la Cuenta | Monto | Naturaleza |
|--------|---------------------|-------|------------|
|--------|---------------------|-------|------------|

MUNICIPIO DE TEHUACÁN PUEBLA

NOTAS AL ESTADO DE ACTIVIDADES

Al 31 de Agosto de 2019

(Cifras en pesos)

| | | |
|---------------|---|--------------|
| 4.3 | OTROS INGRESOS Y BENEFICIOS | 3,798,086.35 |
| 4.3.1 | INGRESOS FINANCIEROS | 212,119.90 |
| 4.3.1.1 | INTERESES GANADOS DE TÍTULOS, VALORES Y DEMÁS INSTRUMENTOS FINANCIEROS | 212,119.90 |
| 4.3.1.1.1 | INTERNOS | 0.00 |
| 4.3.1.1.2 | EXTERNOS | 212,119.90 |
| 4.3.1.9 | OTROS INGRESOS FINANCIEROS | 0.00 |
| 4.3.1.9.1 | INTERNOS | 0.00 |
| 4.3.1.9.2 | EXTERNOS | 0.00 |
| 4.3.2 | INCREMENTO POR VARIACIÓN DE INVENTARIOS | 0.00 |
| 4.3.2.1 | INCREMENTO POR VARIACIÓN DE INVENTARIOS DE MERCANCÍAS PARA VENTA | 0.00 |
| 4.3.2.2 | INCREMENTO POR VARIACIÓN DE INVENTARIOS DE MERCANCÍAS TERMINADAS | 0.00 |
| 4.3.2.3 | INCREMENTO POR VARIACIÓN DE INVENTARIOS DE MERCANCÍAS EN PROCESO DE ELABORACIÓN | 0.00 |
| 4.3.2.4 | INCREMENTO POR VARIACIÓN DE INVENTARIOS DE MATERIAS PRIMAS, MATERIAL. Y SUMINISTROS PARA PRODUCCIÓN | 0.00 |
| 4.3.2.5 | INCREMENTO POR VARIACIÓN DE INVENTARIOS DE MATERIAS PRIMAS, MATERIALES Y SUMINISTROS DE CONSUMO | 0.00 |
| 4.3.3 | DISMINUCIÓN DEL EXCESO DE ESTIMACIONES POR PÉRDIDA O DETERIORO U OBSOLESCENCIA | 0.00 |
| 4.3.3.1 | DISMINUCIÓN DEL EXCESO DE ESTIMACIONES POR PÉRDIDA O DETERIORO U OBSOLESCENCIA | 0.00 |
| 4.3.4 | DISMINUCIÓN DEL EXCESO DE PROVISIONES | 0.00 |
| 4.3.4.1 | DISMINUCIÓN DEL EXCESO DE PROVISIONES | 0.00 |
| 4.3.9 | OTROS INGRESOS Y BENEFICIOS VARIOS | 3,585,966.45 |
| 4.3.9.1 | INGRESOS POR DONATIVOS | 3,585,966.41 |
| 4.3.9.2 | BONIFICACIONES Y DESCUENTOS OBTENIDOS | 0.00 |
| 4.3.9.3 | DIFERENCIAS POR TIPO DE CAMBIO A FAVOR | 0.00 |
| 4.3.9.4 | DIFERENCIAS DE COTIZACIONES A FAVOR EN VALORES NEGOCIABLES | 0.00 |
| 4.3.9.5 | RESULTADO POR POSICIÓN MONETARIA | 0.00 |
| 4.3.9.6 | UTILIDADES POR PARTICIPACIÓN PATRIMONIAL | 0.00 |
| 4.3.9.7 | DIFERENCIAS POR REESTRUCTURACIÓN DE DEUDA PÚBLICA A FAVOR | 0.00 |
| 4.3.9.9 | OTROS INGRESOS Y BENEFICIOS VARIOS | 0.04 |
| 4.3.9.9.1 | UTILIDAD POR VENTA DE BIENES PATRIMONIALES | 0.04 |
| 4.3.9.9.1.1 | VENTA DE ACTIVOS FIJOS | 0.00 |
| 4.3.9.9.1.2 | VENTA DE OBJETOS DE VALOR | 0.00 |
| 4.3.9.9.1.3 | VENTA DE ACTIVOS NO PRODUCIDOS | 0.00 |
| 4.3.9.9.1.4 | DIFERENCIAS EN CAMBIOS | 0.04 |
| 4.3.9.9.1.5 | TIENDA DEL INTERIOR DEL CERESO | 0.00 |
| 4.3.9.9.2 | RECUPERACIÓN DE INVERSIONES FINANCIERAS REALIZADAS CON FINES DE POLÍTICA | 0.00 |
| 4.3.9.9.2.1 | VENTA DE ACCIONES Y PARTICIPACIONES DE CAPITAL ADQUIRIDAS CON FINES DE POLÍTICA | 0.00 |
| 4.3.9.9.2.2 | VENTA DE OBLIGACIONES NEGOCIABLES ADQUIRIDAS CON FINES DE POLÍTICA | 0.00 |
| 4.3.9.9.3 | RECUPERACIÓN DE INVERSIONES FINANCIERAS REALIZADAS CON FINES DE LIQUIDEZ | 0.00 |
| 4.3.9.9.3.1 | VENTA DE ACCIONES Y PARTICIPACIONES DE CAPITAL | 0.00 |
| 4.3.9.9.3.1.1 | INTERNOS | 0.00 |

MUNICIPIO DE TEHUACÁN PUEBLA

NOTAS AL ESTADO DE ACTIVIDADES
Al 31 de Agosto de 2019
(Cifras en pesos)

| | | | |
|---------------|--|--------------|-------|
| 4.3.9.9.3.1.2 | EXTERNOS | 0.00 | _____ |
| 4.3.9.9.3.2 | VENTA DE TÍTULOS Y VALORES REPRESENTATIVOS DE LA DEUDA | 0.00 | _____ |
| 4.3.9.9.3.3 | VENTA DE OBLIGACIONES NEGOCIABLES | 0.00 | _____ |
| | TOTAL | 3,798,086.35 | |

EA-04 GASTOS Y OTRAS PÉRDIDAS:

| Cuenta | Nombre de la Cuenta | Monto | % |
|-------------|--|----------------|-------|
| 5.1 | GASTOS DE FUNCIONAMIENTO | 369,350,748.92 | 86.59 |
| 5.1.1 | SERVICIOS PERSONALES | 199,508,602.00 | 46.77 |
| 5.1.1.1 | REMUNERACIONES AL PERSONAL DE CARÁCTER PERMANENTE | 164,135,759.00 | 38.48 |
| 5.1.1.1.1 | DIETAS | 0.00 | 0.00 |
| 5.1.1.1.2 | HABERES | 0.00 | 0.00 |
| 5.1.1.1.3 | SUELDOS BASE AL PERSONAL PERMANENTE | 164,135,759.00 | 38.48 |
| 5.1.1.1.3.1 | SUELDOS BASE AL PERSONAL DE BASE | 0.00 | 0.00 |
| 5.1.1.1.3.2 | SUELDOS BASE AL PERSONAL DE CONFIANZA | 132,596,099.00 | 31.08 |
| 5.1.1.1.3.3 | SUELDOS BASE AL PERSONAL SINDICALIZADO | 31,539,660.00 | 7.39 |
| 5.1.1.1.4 | REMUNERACIONES POR ADSCRIPCIÓN LABORAL EN EL EXTRANJERO | 0.00 | 0.00 |
| 5.1.1.2 | REMUNERACIONES AL PERSONAL DE CARÁCTER TRANSITORIO | 14,038,873.00 | 3.29 |
| 5.1.1.2.1 | HONORARIOS ASIMILABLES A SALARIOS | 0.00 | 0.00 |
| 5.1.1.2.2 | SUELDOS BASE AL PERSONAL EVENTUAL | 14,038,873.00 | 3.29 |
| 5.1.1.2.3 | RETRIBUCIONES POR SERVICIOS DE CARÁCTER SOCIAL | 0.00 | 0.00 |
| 5.1.1.2.4 | RETRIB. A LOS REPRESENT. DE LOS TRABAJADORES Y DE LOS PATRONES EN LA JUNTA DE CONCILIACIÓN Y ARBITR. | 0.00 | 0.00 |
| 5.1.1.3 | REMUNERACIONES ADICIONALES Y ESPECIALES | 16,446,780.00 | 3.86 |
| 5.1.1.3.1 | PRIMAS POR AÑOS DE SERVICIOS EFECTIVOS PRESTADOS | 7,392.00 | 0.00 |
| 5.1.1.3.2 | PRIMAS DE VACACIONES, DOMINICAL Y GRATIFICACIÓN DE FIN DE AÑO | 3,773,484.00 | 0.88 |
| 5.1.1.3.2.1 | PRIMAS DE VACACIONES Y DOMINICAL | 3,307,635.30 | 0.78 |
| 5.1.1.3.2.2 | GRATIFICACIÓN DE FIN DE AÑO | 465,848.70 | 0.11 |
| 5.1.1.3.3 | HORAS EXTRAORDINARIAS | 10,766,651.00 | 2.52 |
| 5.1.1.3.4 | COMPENSACIONES | 1,899,253.00 | 0.45 |
| 5.1.1.3.5 | SOBREHABERES | 0.00 | 0.00 |
| 5.1.1.3.6 | ASIGNACIONES DE TÉCNICO, DE MANDO, POR COMISIÓN, DE VUELO Y DE TÉCNICO ESPECIAL | 0.00 | 0.00 |
| 5.1.1.3.7 | HONORARIOS ESPECIALES | 0.00 | 0.00 |
| 5.1.1.3.8 | PARTICIPACIONES POR VIGILANCIA EN EL CUMPLIMIENTO DE LAS LEYES Y CUSTODIA DE VALORES | 0.00 | 0.00 |
| 5.1.1.4 | SEGURIDAD SOCIAL | 0.00 | 0.00 |
| 5.1.1.4.1 | APORTACIONES DE SEGURIDAD SOCIAL | 0.00 | 0.00 |
| 5.1.1.4.2 | APORTACIONES A FONDOS DE VIVIENDA | 0.00 | 0.00 |
| 5.1.1.4.3 | APORTACIONES AL SISTEMA PARA EL RETIRO | 0.00 | 0.00 |
| 5.1.1.4.4 | APORTACIONES PARA SEGUROS | 0.00 | 0.00 |
| 5.1.1.5 | OTRAS PRESTACIONES SOCIALES Y ECONÓMICAS | 4,586,390.00 | 1.08 |
| 5.1.1.5.1 | CUOTAS PARA EL FONDO DE AHORRO Y FONDO DE TRABAJO | 0.00 | 0.00 |
| 5.1.1.5.2 | INDEMNIZACIONES | 1,444,613.00 | 0.34 |
| 5.1.1.5.3 | PRESTACIONES Y HABERES DE RETIRO | 0.00 | 0.00 |
| 5.1.1.5.4 | PRESTACIONES CONTRACTUALES | 0.00 | 0.00 |
| 5.1.1.5.5 | APOYOS A LA CAPACITACIÓN DE LOS | 0.00 | 0.00 |

MUNICIPIO DE TEHUACÁN PUEBLA

NOTAS AL ESTADO DE ACTIVIDADES

Al 31 de Agosto de 2019

(Cifras en pesos)

| | | | |
|-----------|---|---------------|-------|
| | SERVIDORES PÚBLICOS | | |
| 5.1.1.5.9 | OTRAS PRESTACIONES SOCIALES Y ECONÓMICAS | 3,141,777.00 | 0.74 |
| 5.1.1.6 | PAGO DE ESTÍMULOS A SERVIDORES PÚBLICOS | 300,800.00 | 0.07 |
| 5.1.1.6.1 | ESTIMULOS | 300,800.00 | 0.07 |
| 5.1.1.6.2 | RECOMPENSAS | 0.00 | 0.00 |
| 5.1.1.7 | PREVISIONES | 0.00 | 0.00 |
| 5.1.2 | MATERIALES Y SUMINISTROS | 57,036,774.94 | 13.37 |
| 5.1.2.1 | MATERIALES DE ADMINISTRACIÓN, EMISIÓN DE DOCUMENTOS Y ARTÍCULOS OFICIALES | 5,256,534.02 | 1.23 |
| 1.2.1.1 | MATERIALES, ÚTILES Y EQUIPOS MENORES DE OFICINA | 1,489,392.87 | 0.35 |
| 5.1.2.1.2 | MATERIALES Y ÚTILES DE IMPRESIÓN Y REPRODUCCIÓN | 45,573.42 | 0.01 |
| 5.1.2.1.3 | MATERIAL ESTADÍSTICO Y GEOGRÁFICO | 0.00 | 0.00 |
| 5.1.2.1.4 | MATERIALES, ÚTILES Y EQUIPOS MENORES DE TECNOLOGÍAS DE LA INFORMACIÓN Y COMUNICACIONES | 817,411.27 | 0.19 |
| 5.1.2.1.5 | MATERIAL IMPRESO E INFORMACIÓN DIGITAL | 2,506.08 | 0.00 |
| 5.1.2.1.6 | MATERIAL DE LIMPIEZA | 1,088,407.20 | 0.26 |
| 5.1.2.1.7 | MATERIALES Y ÚTILES DE ENSEÑANZA | 363,457.82 | 0.09 |
| 5.1.2.1.8 | MATERIALES PARA EL REGISTRO E IDENTIFICACIÓN DE BIENES Y PERSONAS | 1,449,785.36 | 0.34 |
| 5.1.2.2 | ALIMENTOS Y UTENSILIOS | 10,380,950.80 | 2.43 |
| 5.1.2.2.1 | PRODUCTOS ALIMENTICIOS PARA PERSONAS | 10,319,895.55 | 2.42 |
| 5.1.2.2.2 | PRODUCTOS ALIMENTICIOS PARA ANIMALES | 32,898.00 | 0.01 |
| 5.1.2.2.3 | UTENSILIOS PARA EL SERVICIO DE ALIMENTACIÓN | 28,157.25 | 0.01 |
| 5.1.2.3 | MATERIAS PRIMAS Y MATERIALES DE PRODUCCIÓN Y COMERCIALIZACIÓN | 48,224.02 | 0.01 |
| 5.1.2.3.1 | PRODUCTOS ALIMENTICIOS, AGROPECUARIOS Y FORESTALES ADQUIRIDOS COMO MATERIA PRIMA | 46,785.62 | 0.01 |
| 5.1.2.3.2 | INSUMOS TEXTILES ADQUIRIDOS COMO MATERIA PRIMA | 0.00 | 0.00 |
| 5.1.2.3.3 | PRODUCTOS DE PAPEL, CARTÓN E IMPRESOS ADQUIRIDOS COMO MATERIA PRIMA | 0.00 | 0.00 |
| 5.1.2.3.4 | COMBUSTIBLES, LUBRICANTES, ADITIVOS, CARBÓN Y SUS DERIVADOS ADQUIRIDOS COMO MATERIA PRIMA | 0.00 | 0.00 |
| 5.1.2.3.5 | PRODUCTOS QUÍMICOS, FARMACÉUTICOS Y DE LABORATORIO ADQUIRIDOS COMO MATERIA PRIMA | 0.00 | 0.00 |
| 5.1.2.3.6 | PRODUCTOS METÁLICOS Y A BASE DE MINERALES NO METÁLICOS ADQUIRIDOS COMO MATERIA PRIMA | 0.00 | 0.00 |
| 5.1.2.3.7 | PRODUCTOS DE CUERO, PIEL, PLÁSTICO Y HULE ADQUIRIDOS COMO MATERIA PRIMA | 1,438.40 | 0.00 |
| 5.1.2.3.8 | MERCANCÍAS ADQUIRIDAS PARA SU COMERCIALIZACIÓN | 0.00 | 0.00 |
| 5.1.2.3.9 | OTROS PRODUCTOS ADQUIRIDOS COMO MATERIA PRIMA | 0.00 | 0.00 |
| 5.1.2.4 | MATERIALES Y ARTÍCULOS DE CONSTRUCCIÓN Y DE REPARACIÓN | 16,418,858.24 | 4.32 |
| 5.1.2.4.1 | PRODUCTOS MINERALES NO METÁLICOS | 130,518.74 | 0.03 |
| 5.1.2.4.2 | CEMENTO Y PRODUCTOS DE CONCRETO | 129,511.14 | 0.03 |
| 5.1.2.4.3 | CAL, YESO Y PRODUCTOS DE YESO | 4,078.64 | 0.00 |
| 5.1.2.4.4 | MADERA Y PRODUCTOS DE MADERA | 17,140.42 | 0.00 |
| 5.1.2.4.5 | VIDRIO Y PRODUCTOS DE VIDRIO | 17,709.79 | 0.00 |
| 5.1.2.4.6 | MATERIAL ELÉCTRICO Y ELECTRÓNICO | 16,218,997.10 | 3.80 |

MUNICIPIO DE TEHUACÁN PUEBLA

NOTAS AL ESTADO DE ACTIVIDADES

Al 31 de Agosto de 2019

(Cifras en pesos)

| | | | |
|-------------|---|---------------|------|
| 5.1.2.4.7 | ARTÍCULOS METÁLICOS PARA LA CONSTRUCCIÓN | 192,655.30 | 0.05 |
| 5.1.2.4.8 | MATERIALES COMPLEMENTARIOS | 4,563.72 | 0.00 |
| 5.1.2.4.9 | OTROS MATERIALES Y ARTÍCULOS DE CONSTRUCCIÓN Y REPARACIÓN | 1,703,683.39 | 0.40 |
| 5.1.2.5 | PRODUCTOS QUÍMICOS, FARMACÉUTICOS Y DE LABORATORIO | 5,044,054.03 | 1.18 |
| 5.1.2.5.1 | PRODUCTOS QUÍMICOS BÁSICOS | 4,547.20 | 0.00 |
| 5.1.2.5.2 | FERTILIZANTES, PESTICIDAS Y OTROS AGROQUÍMICOS | 8,545.14 | 0.00 |
| 5.1.2.5.3 | MEDICINAS Y PRODUCTOS FARMACÉUTICOS | 3,908,302.52 | 0.92 |
| 5.1.2.5.4 | MATERIALES, ACCESORIOS Y SUMINISTROS MÉDICOS | 761,039.54 | 0.18 |
| 5.1.2.5.5 | MATERIALES, ACCESORIOS Y SUMINISTROS DE LABORATORIO | 0.00 | 0.00 |
| 5.1.2.5.6 | FIBRAS SINTÉTICAS, HULES, PLÁSTICOS Y DERIVADOS | 142,249.01 | 0.03 |
| 5.1.2.5.9 | OTROS PRODUCTOS QUÍMICOS | 219,370.62 | 0.05 |
| 5.1.2.6 | COMBUSTIBLES, LUBRICANTES Y ADITIVOS | 11,520,509.84 | 2.70 |
| 5.1.2.6.1 | COMBUSTIBLES, LUBRICANTES Y ADITIVOS | 11,520,509.84 | 2.70 |
| 5.1.2.6.1.1 | COMBUSTIBLES | 11,395,649.34 | 2.67 |
| 5.1.2.6.1.2 | LUBRICANTES Y ADITIVOS | 124,860.50 | 0.03 |
| 5.1.2.6.2 | CARBÓN Y SUS DERIVADOS | 0.00 | 0.00 |
| 5.1.2.7 | VESTUARIO, BLANCOS, PRENDAS DE PROTECCIÓN Y ARTÍCULOS DEPORTIVOS | 3,222,082.12 | 0.76 |
| 5.1.2.7.1 | VESTUARIO Y UNIFORMES | 3,044,395.06 | 0.71 |
| 5.1.2.7.2 | PRENDAS DE SEGURIDAD Y PROTECCIÓN PERSONAL | 125,154.06 | 0.03 |
| 5.1.2.7.3 | ARTÍCULOS DEPORTIVOS | 39,337.25 | 0.01 |
| 5.1.2.7.4 | PRODUCTOS TEXTILES | 13,195.75 | 0.00 |
| 5.1.2.7.5 | BLANCOS Y OTROS PRODUCTOS TEXTILES, EXCEPTO PRENDAS DE VESTIR | 0.00 | 0.00 |
| 5.1.2.8 | MATERIALES Y SUMINISTROS PARA SEGURIDAD | 1,109,998.20 | 0.26 |
| 5.1.2.8.1 | SUSTANCIAS Y MATERIALES EXPLOSIVOS | 0.00 | 0.00 |
| 5.1.2.8.2 | MATERIALES DE SEGURIDAD PÚBLICA | 0.00 | 0.00 |
| 5.1.2.8.3 | PRENDAS DE PROTECCIÓN PARA SEGURIDAD PÚBLICA | 1,109,998.20 | 0.26 |
| 5.1.2.9 | HERRAMIENTAS, REFACCIONES Y ACCESORIOS MENORES | 2,035,563.67 | 0.48 |
| 5.1.2.9.1 | HERRAMIENTAS MENORES | 565,891.14 | 0.13 |
| 5.1.2.9.2 | REFACCIONES Y ACCESORIOS MENORES DE EDIFICIOS | 178,584.51 | 0.04 |
| 5.1.2.9.3 | REFACCIONES Y ACCESORIOS MENORES DE MOBILIARIO Y EQUIPO DE ADMINISTRACIÓN, EDUCACIONAL Y RECREATIVO | 45,547.19 | 0.01 |
| 5.1.2.9.4 | REFACCIONES Y ACCESORIOS MENORES DE EQUIPO DE CÓMPUTO Y TECNOLOGÍAS DE LA INFORMACIÓN | 286,200.12 | 0.07 |
| 5.1.2.9.5 | REFACCIONES Y ACCESORIOS MENORES DE EQUIPO E INSTRUMENTAL MÉDICO Y DE LABORATORIO | 7,468.50 | 0.00 |
| 5.1.2.9.6 | REFACCIONES Y ACCESORIOS MENORES DE EQUIPO DE TRANSPORTE | 617,565.88 | 0.14 |
| 5.1.2.9.7 | REFACCIONES Y ACCESORIOS MENORES DE EQUIPO DE DEFENSA Y SEGURIDAD | 8,781.20 | 0.00 |
| 5.1.2.9.8 | REFACCIONES Y ACCESORIOS MENORES DE MAQUINARIA Y OTROS EQUIPOS | 132,765.18 | 0.03 |
| 5.1.2.9.9 | REFACCIONES Y ACCESORIOS MENORES OTROS BIENES MUEBLES | 192,759.95 | 0.05 |

MUNICIPIO DE TEHUACÁN PUEBLA

NOTAS AL ESTADO DE ACTIVIDADES

Al 31 de Agosto de 2019

(Cifras en pesos)

| | | | |
|-------------|---|----------------|-------|
| 5.1.3 | SERVICIOS GENERALES | 112,805,371.98 | 26.44 |
| 5.1.3.1 | SERVICIOS BÁSICOS | 25,408,051.41 | 5.96 |
| 5.1.3.1.1 | ENERGÍA ELÉCTRICA | 24,484,792.98 | 5.74 |
| 5.1.3.1.2 | GAS | 414,504.22 | 0.10 |
| 5.1.3.1.3 | AGUA | 0.00 | 0.00 |
| 5.1.3.1.4 | TELEFONÍA TRADICIONAL | 467,080.39 | 0.11 |
| 5.1.3.1.5 | TELEFONÍA CELULAR | 0.00 | 0.00 |
| 5.1.3.1.6 | SERVICIOS DE TELECOMUNICACIONES Y SATÉLITES | 0.00 | 0.00 |
| 5.1.3.1.7 | SERVICIOS DE ACCESO DE INTERNET, REDES Y PROCESAMIENTO DE INFORMACIÓN | 14,505.00 | 0.00 |
| 5.1.3.1.8 | SERVICIOS POSTALES Y TELEGRÁFICOS | 25,988.82 | 0.01 |
| 5.1.3.1.9 | SERVICIOS INTEGRALES Y OTROS SERVICIOS | 1,180.00 | 0.00 |
| 5.1.3.2 | SERVICIOS DE ARRENDAMIENTO | 9,155,671.49 | 2.15 |
| 5.1.3.2.1 | ARRENDAMIENTO DE TERRENOS | 0.00 | 0.00 |
| 5.1.3.2.2 | ARRENDAMIENTO DE EDIFICIOS | 509,242.87 | 0.12 |
| 5.1.3.2.3 | ARRENDAMIENTO DE MOBILIARIO Y EQUIPO DE ADMINISTRACIÓN, EDUCACIONAL Y RECREATIVO | 1,326,344.81 | 0.31 |
| 5.1.3.2.4 | ARRENDAMIENTO DE EQUIPO E INSTRUMENTAL MÉDICO Y DE LABORATORIO | 0.00 | 0.00 |
| 5.1.3.2.5 | ARRENDAMIENTO DE EQUIPO DE TRANSPORTE | 2,126,412.06 | 0.50 |
| 5.1.3.2.6 | ARRENDAMIENTO DE MAQUINARIA, OTROS EQUIPOS Y HERRAMIENTAS | 3,332,124.00 | 0.78 |
| 5.1.3.2.7 | ARRENDAMIENTO DE ACTIVOS INTANGIBLES | 8,178.00 | 0.00 |
| 5.1.3.2.8 | ARRENDAMIENTO FINANCIERO | 0.00 | 0.00 |
| 5.1.3.2.9 | OTROS ARRENDAMIENTOS | 1,853,369.75 | 0.43 |
| 5.1.3.3 | SERVICIOS PROFESIONALES, CIENTÍFICOS Y TÉCNICOS Y OTROS SERVICIOS | 33,087,001.00 | 7.76 |
| 5.1.3.3.1 | SERVICIOS LEGALES, DE CONTABILIDAD, AUDITORÍA Y RELACIONADOS | 8,605,357.12 | 2.02 |
| 5.1.3.3.2 | SERVICIOS DE DISEÑO, ARQUITECTURA, INGENIERÍA Y ACTIVIDADES RELACIONADAS | 832,553.40 | 0.20 |
| 5.1.3.3.3 | SERVICIOS DE CONSULTORÍA ADMINISTRATIVA, PROCESOS, TÉCNICA Y EN TECNOLOGÍAS DE LA INFORMACIÓN | 9,814,333.61 | 2.30 |
| 5.1.3.3.3.1 | SERVICIOS DE INFORMATICA | 9,814,333.61 | 2.30 |
| 5.1.3.3.4 | SERVICIOS DE CAPACITACIÓN | 3,102,349.50 | 0.73 |
| 5.1.3.3.5 | SERVICIOS DE INVESTIGACIÓN CIENTÍFICA Y DESARROLLO | 0.00 | 0.00 |
| 5.1.3.3.6 | SERVICIOS DE APOYO ADMINISTRATIVO, FOTOCOPIADO E IMPRESIÓN | 3,360,641.39 | 0.79 |
| 5.1.3.3.7 | SERVICIOS DE PROTECCIÓN Y SEGURIDAD | 0.00 | 0.00 |
| 5.1.3.3.8 | SERVICIOS DE VIGILANCIA | 0.00 | 0.00 |
| 5.1.3.3.9 | SERVICIOS PROFESIONALES, CIENTÍFICOS Y TÉCNICOS INTEGRALES | 7,371,765.98 | 1.73 |
| 5.1.3.4 | SERVICIOS FINANCIEROS, BANCARIOS Y COMERCIALES | 336,812.31 | 0.08 |
| 5.1.3.4.1 | SERVICIOS FINANCIEROS Y BANCARIOS | 307,161.86 | 0.07 |
| 5.1.3.4.2 | SERVICIOS DE COBRANZA, INVESTIGACIÓN CREDITICIA Y SIMILAR | 0.00 | 0.00 |
| 5.1.3.4.3 | SERVICIOS DE RECAUDACIÓN, TRASLADO Y CUSTODIA DE VALORES | 0.00 | 0.00 |
| 5.1.3.4.4 | SEGUROS DE RESPONSABILIDAD PATRIMONIAL Y FIANZAS | 0.00 | 0.00 |
| 5.1.3.4.5 | SEGUROS DE BIENES PATRIMONIALES | 28,258.45 | 0.01 |
| 5.1.3.4.6 | ALMACENAJE, ENVASE Y EMBALAJE | 0.00 | 0.00 |
| 5.1.3.4.7 | FLETES Y MANIOBRAS | 1,392.00 | 0.00 |
| 5.1.3.4.8 | COMISIONES POR VENTAS | 0.00 | 0.00 |

MUNICIPIO DE TERUACÁN PUEBLA

NOTAS AL ESTADO DE ACTIVIDADES
Al 31 de Agosto de 2019
(Cifras en pesos)

| | | | |
|-------------|---|---------------|------|
| 5.1.3.4.9 | SERVICIOS FINANCIEROS, BANCARIOS Y COMERCIALES INTEGRALES | 0.00 | 0.00 |
| 5.1.3.5 | SERVICIOS DE INSTALACIÓN, REPARACIÓN, MANTENIMIENTO Y CONSERVACIÓN | 16,602,484.02 | 3.89 |
| 5.1.3.5.1 | CONSERVACIÓN Y MANTENIMIENTO MENOR DE INMUEBLES | 314,629.18 | 0.07 |
| 5.1.3.5.2 | INSTALACIÓN, REPARACIÓN Y MANTENIMIENTO DE MOBILIARIO Y EQUIPO DE ADMÓN., EDUCACIONAL Y RECR | 22,435.17 | 0.01 |
| 5.1.3.5.3 | INSTALACIÓN, REPARACIÓN Y MANTENIMIENTO DE EQUIPO DE CÓMPUTO Y TECNOLOGÍAS DE LA INFORMACIÓN | 125,286.75 | 0.03 |
| 5.1.3.5.4 | INSTALACIÓN, REPARACIÓN Y MANTENIMIENTO DE EQUIPO E INSTRUMENTAL MÉDICO Y DE LABORATORIO | 1,000.00 | 0.00 |
| 5.1.3.5.5 | REPARACIÓN Y MANTENIMIENTO DE EQUIPO DE TRANSPORTE | 638,830.88 | 0.15 |
| 5.1.3.5.6 | REPARACIÓN Y MANTENIMIENTO DE EQUIPO DE DEFENSA Y SEGURIDAD | 0.00 | 0.00 |
| 5.1.3.5.7 | INSTALACIÓN, REPARACIÓN Y MANTENIMIENTO DE MAQUINARIA, OTROS EQUIPOS Y HERRAMIENTA | 129,756.37 | 0.03 |
| 5.1.3.5.8 | SERVICIOS DE LIMPIEZA Y MANEJO DE DESECHOS | 15,185,338.21 | 3.56 |
| 5.1.3.5.9 | SERVICIOS DE JARDINERÍA Y FUMIGACIÓN | 185,207.46 | 0.04 |
| 5.1.3.6 | SERVICIOS DE COMUNICACIÓN SOCIAL Y PUBLICIDAD | 2,807,528.97 | 0.66 |
| 5.1.3.6.1 | DIFUSIÓN POR RADIO, TELEVISIÓN Y OTROS MEDIOS DE MENSAJES SOBRE PROGRAM. Y ACTIVIDAD. GUBERNAMENTALES | 2,350,836.02 | 0.55 |
| 5.1.3.6.2 | DIFUSIÓN POR RADIO, TELEVISIÓN Y OTROS MEDIOS DE MENSAJES COMER. PARA PROMO. LA VENTA DE BIE. O SERV | 410,872.95 | 0.10 |
| 5.1.3.6.3 | SERVICIOS DE CREATIVIDAD, PREPRODUCCIÓN Y PRODUCCIÓN DE PUBLICIDAD, EXCEPTO INTERNET | 0.00 | 0.00 |
| 5.1.3.6.4 | SERVICIOS DE REVELADO DE FOTOGRAFÍAS | 45,820.00 | 0.01 |
| 5.1.3.6.5 | SERVICIOS DE LA INDUSTRIA FÍLMICA, DEL SONIDO Y DEL VIDEO | 0.00 | 0.00 |
| 5.1.3.6.6 | SERVICIO DE CREACIÓN Y DIFUSIÓN DE CONTENIDO EXCLUSIVAMENTE A TRAVÉS DE INTERNET | 0.00 | 0.00 |
| 5.1.3.6.9 | OTROS SERVICIOS DE INFORMACIÓN | 0.00 | 0.00 |
| 5.1.3.7 | SERVICIOS DE TRASLADO Y VIÁTICOS | 1,292,931.50 | 0.30 |
| 5.1.3.7.1 | PASAJES AÉREOS | 16,630.03 | 0.00 |
| 5.1.3.7.1.1 | PASAJES AÉREOS NACIONALES | 16,630.03 | 0.00 |
| 5.1.3.7.1.2 | PASAJES AÉREOS INTERNACIONALES | 0.00 | 0.00 |
| 5.1.3.7.2 | PASAJES TERRESTRES | 502,075.82 | 0.12 |
| 5.1.3.7.2.1 | PASAJES TERRESTRES NACIONALES | 502,075.82 | 0.12 |
| 5.1.3.7.2.2 | PASAJES TERRESTRES INTERNACIONALES | 0.00 | 0.00 |
| 5.1.3.7.3 | PASAJES MARÍTIMOS, LACUSTRES Y FLUVIALES | 0.00 | 0.00 |
| 5.1.3.7.4 | AUTOTRANSPORTE | 0.00 | 0.00 |
| 5.1.3.7.5 | VIÁTICOS EN EL PAÍS | 550,765.46 | 0.13 |
| 5.1.3.7.6 | VIÁTICOS EN EL EXTRANJERO | 0.00 | 0.00 |
| 5.1.3.7.7 | GASTOS DE INSTALACIÓN Y TRASLADO DE MENAJE | 0.00 | 0.00 |
| 5.1.3.7.8 | SERVICIOS INTEGRALES DE TRASLADO Y VIÁTICOS | 0.00 | 0.00 |

MUNICIPIO DE TEHUACÁN PUEBLA

NOTAS AL ESTADO DE ACTIVIDADES

Al 31 de Agosto de 2019

(Cifras en pesos)

| | | | |
|-----------|--|---------------|-------|
| 5.1.3.7.9 | OTROS SERVICIOS DE TRASLADO Y HOSPEDAJE | 223,460.19 | 0.05 |
| 5.1.3.8 | SERVICIOS OFICIALES | 16,264,209.40 | 3.81 |
| 5.1.3.8.1 | GASTOS DE CEREMONIAL | 0.00 | 0.00 |
| 5.1.3.8.2 | GASTOS DE ORDEN SOCIAL Y CULTURAL | 16,264,209.40 | 3.81 |
| 5.1.3.8.3 | CONGRESOS Y CONVENCIONES | 0.00 | 0.00 |
| 5.1.3.8.4 | EXPOSICIONES | 0.00 | 0.00 |
| 5.1.3.8.5 | GASTOS DE REPRESENTACIÓN | 0.00 | 0.00 |
| 5.1.3.9 | OTROS SERVICIOS GENERALES | 7,850,681.88 | 1.84 |
| 5.1.3.9.1 | SERVICIOS FUNERARIOS Y DE CEMENTERIOS | 2,320.00 | 0.00 |
| 5.1.3.9.2 | IMPUESTOS Y DERECHOS | 867,590.70 | 0.20 |
| 5.1.3.9.3 | IMPUESTOS Y DERECHOS DE IMPORTACIÓN | 280.00 | 0.00 |
| 5.1.3.9.4 | SENTENCIAS Y RESOLUCIONES POR JUDICIALES AUTORIDAD COMPETENTE | 530,167.35 | 0.12 |
| 5.1.3.9.5 | PENAS, MULTAS, ACCESORIOS Y ACTUALIZACIONES | 81,951.00 | 0.02 |
| 5.1.3.9.6 | OTROS GASTOS POR RESPONSABILIDADES | 0.00 | 0.00 |
| 5.1.3.9.8 | IMPUESTO SOBRE NÓMINAS Y OTROS QUE SE DERIVEN DE UNA RELACIÓN LABORAL | 6,362,572.83 | 1.49 |
| 5.1.3.9.9 | OTROS SERVICIOS GENERALES | 5,800.00 | 0.00 |
| 5.2 | TRANSFERENCIAS, ASIGNACIONES, SUBSIDIOS Y OTRAS AYUDAS | 42,981,170.52 | 10.08 |
| 5.2.1 | TRANSFERENCIAS INTERNAS Y ASIGNACIONES AL SECTOR PÚBLICO | 34,734,536.72 | 8.14 |
| 5.2.1.1 | ASIGNACIONES AL SECTOR PÚBLICO | 0.00 | 0.00 |
| 5.2.1.1.1 | ASIGNACIONES PRESUPUESTARIAS AL PODER EJECUTIVO | 0.00 | 0.00 |
| 5.2.1.1.2 | ASIGNACIONES PRESUPUESTARIAS AL PODER LEGISLATIVO | 0.00 | 0.00 |
| 5.2.1.1.3 | ASIGNACIONES PRESUPUESTARIAS AL PODER JUDICIAL | 0.00 | 0.00 |
| 5.2.1.1.4 | ASIGNACIONES PRESUPUESTARIAS A ÓRGANOS AUTÓNOMOS | 0.00 | 0.00 |
| 5.2.1.2 | TRANSFERENCIAS INTERNAS AL SECTOR PÚBLICO | 34,734,536.72 | 8.14 |
| 5.2.1.2.5 | TRANSFERENCIAS OTORGADAS A ENTIDADES PARAESTATALES NO EMPRESARIALES Y NO FINANCIERAS | 34,734,536.72 | 8.14 |
| 5.2.1.2.6 | TRANSFERENCIAS INTERNAS OTORGADAS A ENTIDADES PARAESTATALES EMPRESARIALES Y NO FINANCIERAS | 0.00 | 0.00 |
| 5.2.1.2.7 | TRANSFERENCIAS INTERNAS OTORGADAS A FIDEICOMISOS PÚBLICOS EMPRESARIALES Y NO FINANCIERAS | 0.00 | 0.00 |
| 5.2.1.2.8 | TRANSFERENCIAS INTERNAS OTORGADAS A INSTITUCIONES PARAESTATALES PÚBLICAS FINANCIERAS | 0.00 | 0.00 |
| 5.2.1.2.9 | TRANSFERENCIAS INTERNAS OTORGADAS A FIDEICOMISOS PÚBLICOS FINANCIEROS | 0.00 | 0.00 |
| 5.2.2 | TRANSFERENCIAS AL RESTO DEL SECTOR PÚBLICO | 0.00 | 0.00 |
| 5.2.2.1 | TRANSFERENCIAS A ENTIDADES PARAESTATALES | 0.00 | 0.00 |
| 5.2.2.1.1 | TRANSFERENCIAS OTORGADAS A ENTIDADES PARAESTATALES NO EMPRESARIALES Y NO FINANCIERAS | 0.00 | 0.00 |
| 5.2.2.1.2 | TRANSFERENCIAS OTORGADAS PARA ENTIDADES PARAESTATALES EMPRESARIALES Y NO FINANCIERAS | 0.00 | 0.00 |
| 5.2.2.1.3 | TRANSFERENCIAS OTORGADAS PARA | 0.00 | 0.00 |

MUNICIPIO DE TEHUACÁN PUEBLA

NOTAS AL ESTADO DE ACTIVIDADES

Al 31 de Agosto de 2019

(Cifras en pesos)

| | | | |
|-------------|---|------------|------|
| | INSTITUCIONES PARAESTATALES PÚBLICAS | | |
| | FINANCIERAS | | |
| 5.2.2.2 | TRANSFERENCIAS A ENTIDADES FEDERATIVAS Y MUNICIPIOS | 0.00 | 0.00 |
| 5.2.2.2.4 | TRANSFERENCIAS OTORGADAS A ENTIDADES FEDERATIVAS Y MUNICIPIOS | 0.00 | 0.00 |
| 5.2.2.2.4.1 | A ENTIDADES FEDERATIVAS | 0.00 | 0.00 |
| 5.2.2.2.4.2 | A MUNICIPIOS | 0.00 | 0.00 |
| 5.2.2.2.5 | TRANSFERENCIAS A FIDEICOMISOS DE ENTIDADES FEDERATIVAS Y MUNICIPIOS | 0.00 | 0.00 |
| 5.2.3 | SUBSIDIOS Y SUBVENCIONES | 0.00 | 0.00 |
| 5.2.3.1 | SUBSIDIOS | 0.00 | 0.00 |
| 5.2.3.1.1 | SUBSIDIOS A LA PRODUCCIÓN | 0.00 | 0.00 |
| 5.2.3.1.1.1 | A ENTIDADES EMPRESARIALES NO FINANCIERAS DEL SECTOR PRIVADO | 0.00 | 0.00 |
| 5.2.3.1.1.2 | A ENTIDADES EMPRESARIALES NO FINANCIERAS DEL SECTOR PÚBLICO | 0.00 | 0.00 |
| 5.2.3.1.2 | SUBSIDIOS A LA DISTRIBUCIÓN | 0.00 | 0.00 |
| 5.2.3.1.2.1 | A ENTIDADES EMPRESARIALES NO FINANCIERAS DEL SECTOR PRIVADO | 0.00 | 0.00 |
| 5.2.3.1.2.2 | A ENTIDADES EMPRESARIALES NO FINANCIERAS DEL SECTOR PÚBLICO | 0.00 | 0.00 |
| 5.2.3.1.3 | SUBSIDIOS A LA INVERSIÓN | 0.00 | 0.00 |
| 5.2.3.1.3.1 | A ENTIDADES EMPRESARIALES NO FINANCIERAS DEL SECTOR PRIVADO | 0.00 | 0.00 |
| 5.2.3.1.3.2 | A ENTIDADES EMPRESARIALES NO FINANCIERAS DEL SECTOR PÚBLICO | 0.00 | 0.00 |
| 5.2.3.1.4 | SUBSIDIOS A LA PRESTACIÓN DE SERVICIOS PÚBLICOS | 0.00 | 0.00 |
| 5.2.3.1.4.1 | A ENTIDADES EMPRESARIALES NO FINANCIERAS DEL SECTOR PRIVADO | 0.00 | 0.00 |
| 5.2.3.1.4.2 | A ENTIDADES EMPRESARIALES NO FINANCIERAS DEL SECTOR PÚBLICO | 0.00 | 0.00 |
| 5.2.3.1.5 | SUBSIDIOS PARA CUBRIR DIFERENCIALES DE TASA DE INTERÉS | 0.00 | 0.00 |
| 5.2.3.1.5.1 | A ENTIDADES EMPRESARIALES FINANCIERAS DEL SECTOR PRIVADO | 0.00 | 0.00 |
| 5.2.3.1.5.2 | A ENTIDADES EMPRESARIALES FINANCIERAS DEL SECTOR PÚBLICO | 0.00 | 0.00 |
| 5.2.3.1.6 | SUBSIDIOS A LA VIVIENDA | 0.00 | 0.00 |
| 5.2.3.1.6.1 | A ENTIDADES EMPRESARIALES NO FINANCIERAS DEL SECTOR PRIVADO | 0.00 | 0.00 |
| 5.2.3.1.6.2 | A ENTIDADES EMPRESARIALES NO FINANCIERAS DEL SECTOR PÚBLICO | 0.00 | 0.00 |
| 5.2.3.1.8 | SUBSIDIOS A ENTIDADES FEDERATIVAS Y MUNICIPIOS | 0.00 | 0.00 |
| 5.2.3.1.9 | OTROS SUBSIDIOS | 0.00 | 0.00 |
| 5.2.3.2 | SUBVENCIONES | 0.00 | 0.00 |
| 5.2.3.2.7 | SUBVENCIONES AL CONSUMO | 0.00 | 0.00 |
| 5.2.4 | AYUDAS SOCIALES | 444,166.80 | 0.10 |
| 5.2.4.1 | AYUDAS SOCIALES A PERSONAS | 152,345.80 | 0.04 |
| 5.2.4.2 | BECAS | 160,000.00 | 0.04 |
| 5.2.4.3 | AYUDAS SOCIALES A INSTITUCIONES | 131,821.00 | 0.03 |
| 5.2.4.3.3 | AYUDAS SOCIALES A INSTITUCIONES DE ENSEÑANZA | 90,840.00 | 0.02 |
| 5.2.4.3.4 | AYUDAS SOCIALES A ACTIVIDADES CIENTÍFICAS O ACADÉMICAS | 22,000.00 | 0.01 |
| 5.2.4.3.5 | AYUDAS SOCIALES A INSTITUCIONES SIN | 18,981.00 | 0.00 |

MUNICIPIO DE TEHUACÁN PUEBLA

NOTAS AL ESTADO DE ACTIVIDADES

Al 31 de Agosto de 2019

(Cifras en pesos)

| | | | |
|-----------|--|--------------|------|
| | FINES DE LUCRO | | |
| 5.2.4.3.6 | AYUDAS SOCIALES A COOPERATIVAS | 0.00 | 0.00 |
| 5.2.4.3.7 | AYUDAS SOCIALES A ENTIDADES DE INTERÉS PÚBLICO | 0.00 | 0.00 |
| 5.2.4.4 | AYUDAS SOCIALES POR DESASTRES NATURALES Y OTROS SINIESTROS | 0.00 | 0.00 |
| 5.2.5 | PENSIONES Y JUBILACIONES | 7,802,467.00 | 1.83 |
| 5.2.5.1 | PENSIONES | 3,277,539.00 | 0.77 |
| 5.2.5.2 | JUBILACIONES | 4,051,932.00 | 0.95 |
| 5.2.5.9 | OTRAS PENSIONES Y JUBILACIONES | 472,996.00 | 0.11 |
| 5.2.6 | TRANSFERENCIAS A FIDEICOMISOS, MANDATOS Y CONTRATOS ANÁLOGOS | 0.00 | 0.00 |
| 5.2.6.1 | TRANSFERENCIAS A FIDEICOMISOS, MANDATOS Y CONTRATOS ANÁLOGOS AL GOBIERNO | 0.00 | 0.00 |
| 5.2.6.1.1 | EJECUTIVO | 0.00 | 0.00 |
| 5.2.6.1.2 | LEGISLATIVO | 0.00 | 0.00 |
| 5.2.6.1.3 | JUDICIAL | 0.00 | 0.00 |
| 5.2.6.2 | TRANSFERENCIAS A FIDEICOMISOS, MANDATOS Y CONTRATOS ANÁLOGOS A ENTIDADES PARAESTATALES | 0.00 | 0.00 |
| 5.2.6.2.1 | NO EMPRESARIALES Y NO FINANCIERAS | 0.00 | 0.00 |
| 5.2.6.2.2 | EMPRESARIALES Y NO FINANCIERAS | 0.00 | 0.00 |
| 5.2.6.3 | TRANSFERENCIAS A FIDEICOMISOS DE INSTITUCIONES PÚBLICAS FINANCIERAS | 0.00 | 0.00 |
| 5.2.7 | TRANSFERENCIAS A LA SEGURIDAD SOCIAL | 0.00 | 0.00 |
| 5.2.7.1 | TRANSFERENCIAS POR OBLIGACIONES DE LEY | 0.00 | 0.00 |
| 5.2.8 | DONATIVOS | 0.00 | 0.00 |
| 5.2.8.1 | DONATIVOS A INSTITUCIONES SIN FINES DE LUCRO | 0.00 | 0.00 |
| 5.2.8.2 | DONATIVOS A ENTIDADES FEDERATIVAS Y MUNICIPIOS | 0.00 | 0.00 |
| 5.2.8.3 | DONATIVOS A FIDEICOMISOS, MANDATOS Y CONTRATOS ANÁLOGOS PRIVADOS | 0.00 | 0.00 |
| 5.2.8.4 | DONATIVOS A FIDEICOMISOS, MANDATOS Y CONTRATOS ANÁLOGOS ESTATALES | 0.00 | 0.00 |
| 5.2.8.5 | DONATIVOS INTERNACIONALES | 0.00 | 0.00 |
| 5.2.9 | TRANSFERENCIAS AL EXTERIOR | 0.00 | 0.00 |
| 5.2.9.1 | TRANSFERENCIAS AL EXTERIOR A GOBIERNOS EXTRANJEROS Y ORGANISMOS INTERNACIONALES | 0.00 | 0.00 |
| 5.2.9.1.1 | TRANSFERENCIAS A GOBIERNOS EXTRANJEROS | 0.00 | 0.00 |
| 5.2.9.1.2 | TRANSFERENCIAS PARA ORGANISMOS INTERNACIONALES | 0.00 | 0.00 |
| 5.2.9.2 | TRANSFERENCIAS AL SECTOR PRIVADO EXTERNO | 0.00 | 0.00 |
| 5.3 | PARTICIPACIONES Y APORTACIONES | 3,178,999.27 | 0.75 |
| 5.3.1 | PARTICIPACIONES | 3,178,999.27 | 0.75 |
| 5.3.1.1 | PARTICIPACIONES DE LA FEDERACIÓN A ENTIDADES FEDERATIVAS Y MUNICIPIOS | 3,178,999.27 | 0.75 |
| 5.3.1.1.1 | FONDO GENERAL DE PARTICIPACIONES | 0.00 | 0.00 |
| 5.3.1.1.2 | FONDO DE FOMENTO MUNICIPAL | 0.00 | 0.00 |
| 5.3.1.1.4 | OTROS CONCEPTOS PARTICIPABLES DE LA FEDERACIÓN A ENTIDADES FEDERATIVAS | 3,178,999.27 | 0.75 |
| 5.3.1.1.5 | OTROS CONCEPTOS PARTICIPABLES DE LA FEDERACIÓN A MUNICIPIOS | 0.00 | 0.00 |
| 5.3.1.1.6 | CONVENIOS DE COLABORACIÓN ADMINISTRATIVA | 0.00 | 0.00 |
| 5.3.1.2 | PARTICIPACIONES DE LAS ENTIDADES FEDERATIVAS A LOS MUNICIPIOS | 0.00 | 0.00 |
| 5.3.2 | APORTACIONES | 0.00 | 0.00 |
| 5.3.2.1 | APORTACIONES DE LA FEDERACIÓN A | 0.00 | 0.00 |

MUNICIPIO DE TEHUACÁN PUEBLA

NOTAS AL ESTADO DE ACTIVIDADES

Al 31 de Agosto de 2019

(Cifras en pesos)

| | | | |
|-----------|---|--------------|------|
| 5.3.2.1.1 | ENTIDADES FEDERATIVAS Y MUNICIPIOS APORTACIONES DE LA FEDERACIÓN A LAS ENTIDADES FEDERATIVAS | 0.00 | 0.00 |
| 5.3.2.1.2 | APORTACIONES DE LA FEDERACIÓN A MUNICIPIOS | 0.00 | 0.00 |
| 5.3.2.1.4 | APORTACIONES PREVISTAS EN LEYES Y DECRETOS AL SISTEMA DE PROTECCIÓN SOCIAL | 0.00 | 0.00 |
| 5.3.2.1.5 | APORTACIONES PREVISTAS EN LEYES Y DECRETOS COMPENSATORIAS A ENTIDADES FEDERATIVAS Y MUNICIPIOS | 0.00 | 0.00 |
| 5.3.2.2 | APORTACIONES DE LAS ENTIDADES FEDERATIVAS A LOS MUNICIPIOS | 0.00 | 0.00 |
| 5.3.3 | CONVENIOS | 0.00 | 0.00 |
| 5.3.3.1 | CONVENIOS DE REASIGNACIÓN | 0.00 | 0.00 |
| 5.3.3.2 | CONVENIOS DE DESCENTRALIZACIÓN Y OTROS | 0.00 | 0.00 |
| 5.3.3.2.2 | CONVENIOS DE DESCENTRALIZACIÓN | 0.00 | 0.00 |
| 5.3.3.2.3 | OTROS CONVENIOS | 0.00 | 0.00 |
| 5.4 | INTERESES, COMISIONES Y OTROS GASTOS DE LA DEUDA PÚBLICA | 30,957.33 | 0.01 |
| 5.4.1 | INTERESES DE LA DEUDA PÚBLICA | 30,957.33 | 0.01 |
| 5.4.1.1 | INTERESES DE LA DEUDA PÚBLICA INTERNA | 30,957.33 | 0.01 |
| 5.4.1.1.1 | INTERESES DE LA DEUDA INTERNA CON INSTITUCIONES DE CRÉDITO | 30,957.33 | 0.01 |
| 5.4.1.1.2 | INTERESES DERIVADOS DE LA COLOCACIÓN DE TÍTULOS Y VALORES | 0.00 | 0.00 |
| 5.4.1.1.3 | INTERESES POR ARRENDAMIENTOS FINANCIEROS NACIONALES | 0.00 | 0.00 |
| 5.4.1.2 | INTERESES DE LA DEUDA PÚBLICA EXTERNA | 0.00 | 0.00 |
| 5.4.1.2.4 | INTERESES DE LA DEUDA EXTERNA CON INSTITUCIONES DE CRÉDITO | 0.00 | 0.00 |
| 5.4.1.2.5 | INTERESES DE LA DEUDA DE ORGANISMOS FINANCIEROS INTERNACIONALES | 0.00 | 0.00 |
| 5.4.1.2.6 | INTERESES DE LA DEUDA BILATERAL | 0.00 | 0.00 |
| 5.4.1.2.7 | INTERESES DERIVADOS DE LA COLOCACIÓN DE TÍTULOS Y VALORES EN EL EXTERIOR | 0.00 | 0.00 |
| 5.4.1.2.8 | INTERESES POR ARRENDAMIENTOS FINANCIEROS INTERNACIONALES | 0.00 | 0.00 |
| 5.4.2 | COMISIONES DE LA DEUDA PÚBLICA | 0.00 | 0.00 |
| 5.4.2.1 | COMISIONES DE LA DEUDA PÚBLICA INTERNA | 0.00 | 0.00 |
| 5.4.2.2 | COMISIONES DE LA DEUDA PÚBLICA EXTERNA | 0.00 | 0.00 |
| 5.4.3 | GASTOS DE LA DEUDA PÚBLICA | 0.00 | 0.00 |
| 5.4.3.1 | GASTOS DE LA DEUDA PÚBLICA INTERNA | 0.00 | 0.00 |
| 5.4.3.2 | GASTOS DE LA DEUDA PÚBLICA EXTERNA | 0.00 | 0.00 |
| 5.4.4 | COSTO POR COBERTURAS | 0.00 | 0.00 |
| 5.4.4.1 | COSTO POR COBERTURAS | 0.00 | 0.00 |
| 5.4.4.1.1 | COSTOS POR COBERTURA DE LA DEUDA PÚBLICA INTERNA | 0.00 | 0.00 |
| 5.4.4.1.2 | COSTOS POR COBERTURA DE LA DEUDA PÚBLICA EXTERNA | 0.00 | 0.00 |
| 5.4.5 | APOYOS FINANCIEROS | 0.00 | 0.00 |
| 5.4.5.1 | APOYOS FINANCIEROS A INTERMEDIARIOS | 0.00 | 0.00 |
| 5.4.5.2 | APOYO FINANCIEROS A AHORRADORES Y DEUDORES DEL SISTEMA FINANCIERO NACIONAL | 0.00 | 0.00 |
| 5.5 | OTROS GASTOS Y PÉRDIDAS EXTRAORDINARIAS | 8,495,620.82 | 1.99 |
| 5.5.1 | ESTIMACIONES, DEPRECIACIONES, DETERIOROS, OBSOLESCENCIAS Y AMORTIZACIONES | 8,495,620.82 | 1.99 |
| 5.5.1.1 | ESTIMACIONES POR PÉRDIDAS O DETERIOROS | 0.00 | 0.00 |

MUNICIPIO DE TEHUACÁN PUEBLA

NOTAS AL ESTADO DE ACTIVIDADES

Al 31 de Agosto de 2019

(Cifras en pesos)

| | | | |
|-----------|---|--------------|------|
| | DE ACTIVOS CIRCULANTES | | |
| 5.5.1.2 | ESTIMACIONES POR PÉRDIDAS O DETERIOROS DE ACTIVOS NO CIRCULANTES | 0.00 | 0.00 |
| 5.5.1.3 | DEPRECIACIÓN DE BIENES INMUEBLES | 2,243,133.26 | 0.53 |
| 5.5.1.4 | DEPRECIACIÓN DE INFRAESTRUCTURA | 0.00 | 0.00 |
| 5.5.1.5 | DEPRECIACIÓN DE BIENES MUEBLES | 6,252,487.56 | 1.47 |
| 5.5.1.6 | DETERIORO DE LOS ACTIVOS BIOLÓGICOS | 0.00 | 0.00 |
| 5.5.1.7 | AMORTIZACIÓN DE ACTIVOS INTANGIBLES | 0.00 | 0.00 |
| 5.5.1.8 | DISMINUCIÓN DE BIENES POR PÉRDIDA, OBSOLESCENCIA Y DETERIORO | 0.00 | 0.00 |
| 5.5.2 | PROVISIONES | 0.00 | 0.00 |
| 5.5.2.1 | PROVISIONES DE PASIVOS A CORTO PLAZO | 0.00 | 0.00 |
| 5.5.2.2 | PROVISIONES DE PASIVOS A LARGO PLAZO | 0.00 | 0.00 |
| 5.5.3 | DISMINUCIONES DE INVENTARIOS | 0.00 | 0.00 |
| 5.5.3.1 | DISMINUCIONES DE INVENTARIOS DE MERCANCÍAS PARA VENTA | 0.00 | 0.00 |
| 5.5.3.2 | DISMINUCIONES DE INVENTARIOS DE MERCANCÍAS TERMINADAS | 0.00 | 0.00 |
| 5.5.3.3 | DISMINUCIONES DE INVENTARIOS DE MERCANCÍAS EN PROCESO DE ELABORACIÓN | 0.00 | 0.00 |
| 5.5.3.4 | DISMINUCIONES DE INVENTARIOS DE MATERIAS PRIMAS, MATERIALES Y SUMINISTROS PARA PRODUCCIÓN | 0.00 | 0.00 |
| 5.5.3.5 | DISMINUCIONES DE ALMACÉN DE MATERIALES Y SUMINISTROS DE CONSUMO | 0.00 | 0.00 |
| 5.5.4 | AUMENTO POR INSUFICIENCIA DE ESTIMACIONES POR PÉRDIDA O DETERIORO U OBSOLESCENCIA | 0.00 | 0.00 |
| 5.5.4.1 | AUMENTO POR INSUFICIENCIA DE ESTIMACIONES POR PÉRDIDA O DETERIORO U OBSOLESCENCIA | 0.00 | 0.00 |
| 5.5.5 | AUMENTO POR INSUFICIENCIA DE PROVISIONES | 0.00 | 0.00 |
| 5.5.1 | AUMENTO POR INSUFICIENCIA DE PROVISIONES | 0.00 | 0.00 |
| 5.5.9 | OTROS GASTOS | 0.00 | 0.00 |
| 5.5.9.1 | GASTOS DE EJERCICIOS ANTERIORES | 0.00 | 0.00 |
| 5.5.9.2 | PÉRDIDAS POR RESPONSABILIDADES | 0.00 | 0.00 |
| 5.5.9.3 | BONIFICACIONES Y DESCUENTOS OTORGADOS | 0.00 | 0.00 |
| 5.5.9.3.1 | DESCUENTOS DE PREDIAL | 0.00 | 0.00 |
| 5.5.9.4 | DIFERENCIAS POR TIPO DE CAMBIO NEGATIVAS | 0.00 | 0.00 |
| 5.5.9.5 | DIFERENCIAS DE COTIZACIONES NEGATIVAS EN VALORES NEGOCIABLES | 0.00 | 0.00 |
| 5.5.9.6 | RESULTADO POR POSICIÓN MONETARIA | 0.00 | 0.00 |
| 5.5.9.7 | PÉRDIDAS POR PARTICIPACIÓN PATRIMONIAL | 0.00 | 0.00 |
| 5.5.9.8 | DIFERENCIAS POR REESTRUCTURACIÓN DE DEUDA PÚBLICA NEGATIVAS | 0.00 | 0.00 |
| 5.5.9.9 | OTROS GASTOS VARIOS | 0.00 | 0.00 |
| 5.5.9.9.1 | DIVIDENDOS Y RETIROS DE LAS CUASISOCIEDADES | 0.00 | 0.00 |
| 5.6 | INVERSIÓN PÚBLICA | 2,535,672.43 | 0.59 |
| 5.6.1 | INVERSIÓN PÚBLICA NO CAPITALIZABLE | 2,535,672.43 | 0.59 |
| 5.6.1.1 | CONSTRUCCIÓN EN BIENES NO CAPITALIZABLE | 2,535,672.43 | 0.59 |
| 5.6.1.1.1 | EDIFICACIÓN HABITACIONAL | 0.00 | 0.00 |
| 5.6.1.1.2 | EDIFICACIÓN NO HABITACIONAL | 0.00 | 0.00 |
| 5.6.1.1.3 | CONST. DE OBRAS PARA EL ABASTECIMIENTO DE AGUA, ELECTRICIDAD Y TELECOMUNICACIONES | 0.00 | 0.00 |
| 5.6.1.1.4 | DIVISIÓN DE TERRENOS Y CONSTRUCCIÓN DE OBRAS DE URBANIZACIÓN | 2,535,672.43 | 0.59 |

MUNICIPIO DE TEHUACÁN PUEBLA



NOTAS AL ESTADO DE ACTIVIDADES

Al 31 de Agosto de 2019



(Cifras en pesos)

| | | | |
|-----------|---|-----------------------|---------------|
| 5.6.1.1.5 | CONSTRUCCIÓN DE VÍAS DE COMUNICACIÓN | 0.00 | 0.00 |
| 5.6.1.1.6 | OTRAS CONSTRUCCIONES DE INGENIERÍA CIVIL U OBRA PESADA | 0.00 | 0.00 |
| 5.6.1.1.7 | INSTALACIONES Y EQUIPOS EN CONSTRUCCIONES | 0.00 | 0.00 |
| 5.6.1.1.9 | TRABAJOS DE ACABADOS EN EDIFICACIONES Y OTROS TRABAJOS ESPECIALIZADOS | 0.00 | 0.00 |
| | TOTAL | 426,573,169.29 | 100.00 |

Bajo protesta de decir verdad declaramos que los Estados Financieros y sus notas, son razonablemente correctos y son responsabilidad del emisor.



PRESIDENCIA MUNICIPAL

LIC. FELIPE DE JESUS PATJANE MARTINEZ
 PRESIDENTE



SECRETARÍA

LIC. ALEJANDRO GUERRERO MARTINEZ
 SECRETARIO GENERAL DEL

MUNICIPIO DE TEHUACÁN, PUE. 2018 - 2021

HONORABLE AYUNTAMIENTO DE TEHUACÁN
TEHUACÁN
 GOBIERNO DE LA CIUDAD
 2018 - 2021



 LIC. MARIA DEL CARMEN SALICEO RODRIGUEZ
 TESORERA MUNICIPAL

TESORERÍA MUNICIPAL DE TEHUACÁN 2018-2021

MUNICIPIO DE TEHUACÁN PUEBLA

NOTAS AL ESTADO DE VARIACIÓN EN LA HACIENDA PÚBLICA/PATRIMONIO
Al 31 de Agosto de 2019
(Cifras en pesos)



VPB-01 PATRIMONIO CONTRIBUIDO:

| Cuenta | Nombre de la Cuenta | Saldo Inicial | Variación | Saldo Final | Tipo | Naturaleza |
|--------|---|----------------|-----------|----------------|------|------------|
| 3.1.1 | APORTACIONES | 898,525,785.20 | 0.00 | 898,525,785.20 | | |
| 3.1.2 | DONACIONES DE CAPITAL | 871,920.00 | 0.00 | 871,920.00 | | |
| 3.1.3 | ACTUALIZACIÓN DE LA HACIENDA PÚBLICA/PATRIMONIO | 0.00 | 0.00 | 0.00 | | |
| | TOTAL | 899,397,705.20 | 0.00 | 899,397,705.20 | | |

VPB-02 PATRIMONIO GENERADO:

| Cuenta | Nombre de la Cuenta | Saldo Inicial | Variación | Saldo Final | Procedencia |
|---------|--|-----------------|----------------|-----------------|-------------|
| 3.2.1 | RESULTADOS DEL EJERCICIO (AHORRO / DESAHORRO) | -32,649,554.03 | 183,138,791.34 | 150,489,237.31 | |
| 3.2.2 | RESULTADOS DE EJERCICIOS ANTERIORES | 41,001,593.48 | -32,649,554.03 | 8,352,039.45 | |
| 3.2.3 | REVALUOS | 0.00 | 0.00 | 0.00 | |
| 3.2.3.1 | REVALUO DE BIENES INMUEBLES | 0.00 | 0.00 | 0.00 | |
| 3.2.3.2 | REVALUO DE BIENES MUEBLES | 0.00 | 0.00 | 0.00 | |
| 3.2.3.3 | REVALUO DE BIENES INTANGIBLES | 0.00 | 0.00 | 0.00 | |
| 3.2.3.8 | OTROS REVALUOS | 0.00 | 0.00 | 0.00 | |
| 3.2.4 | RESERVAS | 0.00 | 0.00 | 0.00 | |
| 3.2.4.1 | RESERVAS DE PATRIMONIO | -0.00 | 0.00 | 0.00 | |
| 3.2.4.2 | RESERVAS TERRITORIALES | 0.00 | 0.00 | 0.00 | |
| 3.2.4.3 | RESERVAS POR CONTINGENCIAS | 0.00 | 0.00 | 0.00 | |
| 3.2.5 | RECTIFICACIONES DE RESULTADOS DE EJERCICIOS ANTERIORES | -303,213,454.37 | -288,394.38 | -303,501,848.95 | |
| 3.2.5.1 | CAMBIOS EN POLÍTICAS CONTABLES | -397,013.07 | -286,546.88 | -683,559.95 | |
| 3.2.5.2 | CAMBIOS POR ERRORES CONTABLES | -302,816,441.50 | -1,847.50 | -302,818,289.00 | |
| | TOTAL | -294,861,415.12 | 150,200,842.93 | -144,660,572.19 | |

Bajo protesta de decir verdad declaramos que los Estados Financieros y Cuentas de Gastos, razonablemente correctos y son responsabilidad de...


 

PRESIDENCIA MUNICIPAL
JESUS PAYJANE MARTINEZ
PRESIDENTE MUNICIPAL

SECRETARÍA DEL HONORABLE AYUNTAMIENTO DE TEHUACÁN
LIC. ALEJANDRO GUEN
SECRETARIO GENERAL

AYUNTAMIENTO TEHUACÁN, PUE. 2018 - 2021

TEHUACÁN GOBIERNO DE LA CIUDAD 2018 - 2021


LIC. MARIA DEL CARMEN BILLECO RODRIGUEZ
TESORERA MUNICIPAL

MUNICIPIO DE TEHUACÁN PUEBLA

NOTAS AL ESTADO DE FLUJOS DE EFECTIVO

Al 31 de Agosto de 2019

(Cifras en pesos)

EFE-01 FLUJO DE EFECTIVO:

| Cuenta | Nombre de la Cuenta | Monto | 2018 |
|---------|--|----------------|---------------|
| 1.1.1.1 | EFFECTIVO | 70,904.21 | 700.00 |
| 1.1.1.2 | BANCOS/TESORERÍA | 171,190,355.59 | 7,100,051.29 |
| 1.1.1.3 | BANCOS/DEPENDENCIAS Y OTROS | 0.00 | 0.00 |
| 1.1.1.4 | INVERSIONES TEMPORALES (HASTA 3 MESES) | 0.00 | 0.00 |
| 1.1.1.5 | FONDOS CON AFECTACIÓN ESPECÍFICA | 0.00 | 0.00 |
| 1.1.1.6 | DEPÓSITOS DE FONDOS DE TERCEROS EN GARANTÍA Y/O ADMINISTRACIÓN | 173,095.11 | 5,054,301.37 |
| 1.1.1.9 | OTROS EFECTIVOS Y EQUIVALENTES | 0.00 | 0.00 |
| 1.1.1 | TOTAL | 171,434,354.91 | 12,155,052.66 |

EFE-02 ADQUISICIÓN BIENES MUEBLES E INMUEBLES:

| Cuenta | Nombre de la Cuenta | Monto | Subsidio |
|---------|---|---------------|----------|
| 1.2.3 | BIENES INMUEBLES, INFRAESTRUCTURA Y CONSTRUCCIONES EN PROCESO | 8,976,859.11 | |
| 1.2.3.1 | TERRENOS | 0.00 | |
| 1.2.3.2 | VIVIENDAS | 0.00 | |
| 1.2.3.3 | EDIFICIOS NO HABITACIONALES | 0.00 | |
| 1.2.3.4 | INFRAESTRUCTURA | 0.00 | |
| 1.2.3.5 | CONSTRUCCIONES EN PROCESO EN BIENES DE DOMINIO PÚBLICO | 8,976,859.11 | |
| 1.2.3.6 | CONSTRUCCIONES EN PROCESO EN BIENES PROPIOS | 0.00 | |
| 1.2.3.9 | OTROS BIENES INMUEBLES | 0.00 | |
| 1.2.4 | BIENES MUEBLES | 3,155,294.31 | |
| 1.2.4.1 | MOBILIARIO Y EQUIPO DE ADMINISTRACIÓN | 1,190,901.51 | |
| 1.2.4.2 | MOBILIARIO Y EQUIPO EDUCACIONAL Y RECREATIVO | 377,810.24 | |
| 1.2.4.3 | EQUIPO E INSTRUMENTAL MÉDICO Y DE LABORATORIO | 788,800.00 | |
| 1.2.4.4 | VEHÍCULOS Y EQUIPO DE TRANSPORTE | 104,960.00 | |
| 1.2.4.5 | EQUIPO DE DEFENSA Y SEGURIDAD | 0.00 | |
| 1.2.4.6 | MAQUINARIA, OTROS EQUIPOS Y HERRAMIENTAS | 692,822.56 | |
| 1.2.4.7 | COLECCIONES, OBRAS DE ARTE Y OBJETOS VALIOSOS | 0.00 | |
| 1.2.4.8 | ACTIVOS BIOLÓGICOS | 0.00 | |
| 1.2.5 | ACTIVOS INTANGIBLES | 0.00 | |
| 1.2.5.1 | SOFTWARE | 0.00 | |
| 1.2.5.2 | PATENTES, MARCAS Y DERECHOS | 0.00 | |
| 1.2.5.3 | CONCESIONES Y FRANQUICIAS | 0.00 | |
| 1.2.5.4 | LICENCIAS | 0.00 | |
| 1.2.5.9 | OTROS ACTIVOS INTANGIBLES | 0.00 | |
| | TOTAL | 12,132,153.42 | |

EFE-03 CONCILIACIÓN DEL FLUJO DE EFECTIVO:

| Cuenta | Nombre de la Cuenta | Monto | 2018 |
|---------|--|----------------|----------------|
| 5.4 | FLUJO NETO DE EFECTIVO DE LAS ACTIVIDADES DE OPERACIÓN MENOS MOVIMIENTOS DE PARTIDAS (O RÚBROS) QUE NO AFECTAN AL EFECTIVO | 161,520,530.56 | 277,989,216.15 |
| 5.5 | OTROS GASTOS Y PÉRDIDAS EXTRAORDINARIAS | 8,495,620.82 | 14,315,615.47 |
| 5.5.1 | ESTIMACIONES, DEPRECIACIONES, DETERIOROS, OBSOLESCENCIAS Y AMORTIZACIONES | 8,495,620.82 | 14,315,615.47 |
| 5.5.1.1 | ESTIMACIONES POR PÉRDIDAS O DETERIOROS | 0.00 | 0.00 |

MUNICIPIO DE TEHUACÁN PUEBLA

NOTAS AL ESTADO DE FLUJOS DE EFECTIVO

Al 31 de Agosto de 2019

(Cifras en pesos)

| | | | |
|---------|---|----------------|----------------|
| | DE ACTIVOS CIRCULANTES | | |
| 5.5.1.2 | ESTIMACIONES POR PÉRDIDAS O DETERIOROS DE ACTIVOS NO CIRCULANTES | 0.00 | 0.00 |
| 5.5.1.3 | DEPRECIACIÓN DE BIENES INMUEBLES | 2,243,133.26 | 3,775,142.44 |
| 5.5.1.4 | DEPRECIACIÓN DE INFRAESTRUCTURA | 0.00 | 0.00 |
| 5.5.1.5 | DEPRECIACIÓN DE BIENES MUEBLES | 6,252,487.56 | 6,072,296.42 |
| 5.5.1.6 | DETERIORO DE LOS ACTIVOS BIOLÓGICOS | 0.00 | 0.00 |
| 5.5.1.7 | AMORTIZACIÓN DE ACTIVOS INTANGIBLES | 0.00 | 0.00 |
| 5.5.1.8 | DISMINUCIÓN DE BIENES POR PÉRDIDA, OBSOLESCENCIA Y DETERIORO | 0.00 | 4,468,176.61 |
| 5.5.2 | PROVISIONES | 0.00 | 0.00 |
| 5.5.2.1 | PROVISIONES DE PASIVOS A CORTO PLAZO | 0.00 | 0.00 |
| 5.5.2.2 | PROVISIONES DE PASIVOS A LARGO PLAZO | 0.00 | 0.00 |
| 5.5.3 | DISMINUCIONES DE INVENTARIOS | 0.00 | 0.00 |
| 5.5.3.1 | DISMINUCIONES DE INVENTARIOS DE MERCANCÍAS PARA VENTA | 0.00 | 0.00 |
| 5.5.3.2 | DISMINUCIONES DE INVENTARIOS DE MERCANCÍAS TERMINADAS | 0.00 | 0.00 |
| 5.5.3.3 | DISMINUCIONES DE INVENTARIOS DE MERCANCÍAS EN PROCESO DE ELABORACIÓN | 0.00 | 0.00 |
| 5.5.3.4 | DISMINUCIONES DE INVENTARIOS DE MATERIAS PRIMAS, MATERIALES Y SUMINISTROS PARA PRODUCCIÓN | 0.00 | 0.00 |
| 5.5.3.5 | DISMINUCIONES DE ALMACÉN DE MATERIALES Y SUMINISTROS DE CONSUMO | 0.00 | 0.00 |
| 5.5.4 | AUMENTO POR INSUFICIENCIA DE ESTIMACIONES POR PÉRDIDA O DETERIORO U OBSOLESCENCIA | 0.00 | 0.00 |
| 5.5.4.1 | AUMENTO POR INSUFICIENCIA DE ESTIMACIONES POR PÉRDIDA O DETERIORO U OBSOLESCENCIA | 0.00 | 0.00 |
| 5.5.5 | AUMENTO POR INSUFICIENCIA DE PROVISIONES | 0.00 | 0.00 |
| 5.5.5.1 | AUMENTO POR INSUFICIENCIA DE PROVISIONES | 0.00 | 0.00 |
| 5.5.9 | OTROS GASTOS | 0.00 | 0.00 |
| 5.5.9.1 | GASTOS DE EJERCICIOS ANTERIORES | 0.00 | 0.00 |
| 5.5.9.2 | PÉRDIDAS POR RESPONSABILIDADES | 0.00 | 0.00 |
| 5.5.9.3 | BONIFICACIONES Y DESCUENTOS OTORGADOS | 0.00 | 0.00 |
| 5.5.9.4 | DIFERENCIAS POR TIPO DE CAMBIO NEGATIVAS | 0.00 | 0.00 |
| 5.5.9.5 | DIFERENCIAS DE COTIZACIONES NEGATIVAS EN VALORES NEGOCIABLES | 0.00 | 0.00 |
| 5.5.9.6 | RESULTADO POR POSICIÓN MONETARIA | 0.00 | 0.00 |
| 5.5.9.7 | PÉRDIDAS POR PARTICIPACIÓN PATRIMONIAL | 0.00 | 0.00 |
| 5.5.9.8 | DIFERENCIAS POR REESTRUCTURACIÓN DE DEUDA PÚBLICA NEGATIVAS | 0.00 | 0.00 |
| 5.5.9.9 | OTROS GASTOS VARIOS | 0.00 | 0.00 |
| 5.6 | INVERSIÓN PÚBLICA | 2,535,672.43 | 296,444,634.67 |
| 5.6.1 | INVERSIÓN PÚBLICA NO CAPITALIZABLE | 2,535,672.43 | 296,444,634.67 |
| 5.6.1.1 | CONSTRUCCIÓN EN BIENES NO CAPITALIZABLE IGUAL | 2,535,672.43 | 296,444,634.67 |
| | RESULTADOS DEL EJERCICIO (AHORRO/DESAHORRO) | 150,489,237.31 | -32,771,033.99 |

Bajo protesta de decir verdad declaramos que los Estados Financieros y sus notas, son razonablemente correctos y son responsabilidad del emisor.

MUNICIPIO DE TEHUACÁN PUEBLA

NOTAS AL ESTADO DE FLUJOS DE EFECTIVO
Al 31 de Agosto de 2019
(Cifras en pesos)




PRESIDENCIA MUNICIPAL
DE JESUS PATJANE MARTINEZ
PRESIDENTE MUNICIPAL

AYUNTAMIENTO
TEHUACÁN, PUE.
2018 - 2021



SECRETARÍA DEL AYUNTAMIENTO DE TEHUACÁN
LIC. ALEJANDRO GUERRERO
SECRETARIO GENERAL

TEHUACÁN
GOBIERNO DE LA CIUDAD
2018 - 2021



LIC. MARIA DEL CARMEN SILVEIRA RODRIGUEZ
TESORERA MUNICIPAL

TESORERÍA MUNICIPAL DE TEHUACÁN 2018-2021

MUNICIPIO DE TEHUACÁN PUEBLA

CONCILIACIÓN
Al 31 de Agosto de 2019
(Cifras en pesos)

CONCILIACIÓN ENTRE LOS INGRESOS PRESUPUESTARIOS Y CONTABLES:

| | | |
|-----|---|----------------|
| | 1. Ingresos Presupuestarios | 577,062,406.56 |
| | 2. Más ingresos contables no presupuestarios | 0.04 |
| 2.1 | INGRESOS FINANCIÉROS | 0.00 |
| 2.2 | INCREMENTO POR VARIACIÓN DE INVENTARIOS | 0.00 |
| 2.3 | DISMINUCIÓN DEL EXCESO DE ESTIMACIONES POR PÉRDIDA O DETERIORO U OBSOLESCENCIA | 0.00 |
| 2.4 | DISMINUCIÓN DEL EXCESO DE PROVISIONES | 0.00 |
| 2.5 | OTROS INGRESOS Y BENEFICIOS VARIOS | 0.04 |
| 2.6 | OTROS INGRESOS CONTABLES NO PRESUPUESTARIOS | 0.00 |
| | 3. Menos ingresos presupuestarios no contables | 0.00 |
| 3.1 | APROVECHAMIENTOS PATRIMONIALES | 0.00 |
| 3.2 | INGRESOS DERIVADOS DE FINANCIAMIENTOS | 0.00 |
| 3.3 | OTROS INGRESOS PRESUPUESTARIOS NO CONTABLES | 0.00 |
| | 4. Ingresos Contables (4 = 1 + 2 - 3) | 577,062,406.60 |

MUNICIPIO DE TEHUACÁN PUEBLA

CONCILIACIÓN
Al 31 de Agosto de 2019
(Cifras en pesos)

CONCILIACIÓN ENTRE LOS EGRESOS PRESUPUESTARIOS Y LOS GASTOS CONTABLES:

| | | |
|------|---|----------------|
| | 1. Total de egresos presupuestarios | 430,209,701.89 |
| | 2. Menos egresos presupuestarios no contables | 14,667,825.85 |
| 2.1 | MATERIAS PRIMAS Y MATERIALES DE PRODUCCIÓN Y COMERCIALIZACIÓN | 0.00 |
| 2.2 | MATERIALES Y SUMINISTROS | 0.00 |
| 2.3 | MOBILIARIO Y EQUIPO DE ADMINISTRACIÓN | 1,190,901.51 |
| 2.4 | MOBILIARIO Y EQUIPO EDUCACIONAL Y RECREATIVO | 377,810.24 |
| 2.5 | EQUIPO E INSTRUMENTAL MÉDICO Y DE LABORATORIO | 788,800.00 |
| 2.6 | VEHÍCULOS Y EQUIPO DE TRANSPORTE | 104,960.00 |
| 2.7 | EQUIPO DE DEFENSA Y SEGURIDAD | 0.00 |
| 2.8 | MAQUINARIA, OTROS EQUIPOS Y HERRAMIENTAS | 692,822.56 |
| 2.9 | ACTIVOS BIOLÓGICOS | 0.00 |
| 2.10 | BIENES INMUEBLES | 0.00 |
| 2.11 | ACTIVOS INTANGIBLES | 0.00 |
| 2.12 | OBRA PÚBLICA EN BIENES DE DOMINIO PÚBLICO | 11,512,531.54 |
| 2.13 | OBRA PÚBLICA | 0.00 |
| 2.14 | ACCIONES Y PARTICIPACIONES DE CAPITAL | 0.00 |
| 2.15 | COMPRA DE TÍTULOS Y VALORES | 0.00 |
| 2.16 | CONCESIÓN DE PRÉSTAMOS | 0.00 |
| 2.17 | INVERSIONES EN FIDEICOMISOS, MANDATOS Y OTROS ANÁLOGOS | 0.00 |
| 2.18 | PROVISIONES PARA CONTINGENCIAS Y OTRAS EROGACIONES ESPECIALES | 0.00 |
| 2.19 | AMORTIZACIÓN DE LA DEUDA PÚBLICA | 0.00 |
| 2.20 | ADEUDOS DE EJERCICIOS FISCALES ANTERIORES (ADEFAS) | 0.00 |
| 2.21 | OTROS EGRESOS PRESUPUESTARIOS NO CONTABLES | 0.00 |
| | 3. Más gastos contables no presupuestarios | 11,031,293.25 |
| 3.1 | ESTIMACIONES, DEPRECIACIONES, DETERIOROS, OBSOLESCENCIAS Y AMORTIZACIONES | 8,495,620.82 |
| 3.2 | PROVISIONES | 0.00 |
| 3.3 | DISMINUCIONES DE INVENTARIOS | 0.00 |
| 3.4 | AUMENTO POR INSUFICIENCIA DE ESTIMACIONES POR PÉRDIDA O DETERIORO U OBSOLESCENCIA | 0.00 |
| 3.5 | AUMENTO POR INSUFICIENCIA DE PROVISIONES | 0.00 |
| 3.6 | OTROS GASTOS | 0.00 |
| 3.7 | OTROS GASTOS CONTABLES NO PRESUPUESTARIOS | 2,535,672.43 |
| | 4. Total de Gastos Contables (4 = 1 - 2 + 3) | 426,573,169.29 |

CONCILIACIÓN
Al 31 de Agosto de 2019
(Cifras en pesos)

Basados en la de decir verdad declaramos que los Estados Financieros y sus notas, razonablemente correctos y son responsabilidad del emisor.



PRESIDENCIA MUNICIPAL
LIC. FELIPE DE JESUS PATJANE MARTINEZ
PRESIDENTE MUNICIPAL
AYUNTAMIENTO TEHUACÁN, PUE.
2018 - 2021

LIC. ALEJANDRO GUERRERO MARTINEZ
SECRETARIO GENERAL DEL HONORABLE AYUNTAMIENTO DE TEHUACÁN
TEHUACÁN
GOBIERNO DE LA CIUDAD
2018 - 2021



LIC. MARIA DEL CARMEN SILVA RODRIGUEZ
TESORERA MUNICIPAL

TESORERÍA MUNICIPAL DE TEHUACÁN 2018-2021



MUNICIPIO DE TEHUACÁN PUEBLA

NOTAS DE MEMORIA
Al 31 de Agosto de 2019
(Cifras en pesos)

MEM-01 CUENTAS DE ORDEN CONTABLES:

| Cuenta | Nombre de la Cuenta | Saldo Inicial | Cargo | Abono | Saldo Final |
|--------|--|---------------|-------|-------|-------------|
| 7 | CUENTAS DE ORDEN CONTABLES | 0.00 | 0.00 | 0.00 | 0.00 (d) |
| 7.1 | VALORES | 0.00 | 0.00 | 0.00 | 0.00 (d) |
| 7.1.1 | VALORES EN CUSTODIA | 0.00 | 0.00 | 0.00 | 0.00 (d) |
| 7.1.2 | CUSTODIA DE VALORES | 0.00 | 0.00 | 0.00 | 0.00 (a) |
| 7.1.3 | INSTRUMENTOS DE CRÉDITO PRESTADOS A FORMADORES DE MERCADO | 0.00 | 0.00 | 0.00 | 0.00 (d) |
| 7.1.4 | PRÉSTAMO DE INSTRUMENTOS DE CRÉDITO A FORMADORES DE MERCADO Y SU GARANTÍA | 0.00 | 0.00 | 0.00 | 0.00 (a) |
| 7.1.5 | INSTRUMENTOS DE CRÉDITO RECIBIDOS EN GARANTÍA DE LOS FORMADORES DE MERCADO | 0.00 | 0.00 | 0.00 | 0.00 (d) |
| 7.1.6 | GARANTÍA DE CRÉDITOS RECIBIDOS DE LOS FORMADORES DE MERCADO | 0.00 | 0.00 | 0.00 | 0.00 (a) |
| 7.2 | EMISIÓN DE OBLIGACIONES | 0.00 | 0.00 | 0.00 | 0.00 (d) |
| 7.2.1 | AUTORIZACIÓN PARA LA EMISIÓN DE BONOS, TÍTULOS Y VALORES DE LA DEUDA PÚBLICA INTERNA | 0.00 | 0.00 | 0.00 | 0.00 (d) |
| 7.2.2 | AUTORIZACIÓN PARA LA EMISIÓN DE BONOS, TÍTULOS Y VALORES DE LA DEUDA PÚBLICA EXTERNA | 0.00 | 0.00 | 0.00 | 0.00 (d) |
| 7.2.3 | EMISIONES AUTORIZADAS DE LA DEUDA PÚBLICA INTERNA Y EXTERNA | 0.00 | 0.00 | 0.00 | 0.00 (a) |
| 7.2.4 | SUSCRIPCIÓN DE CONTRATOS DE PRÉSTAMOS Y OTRAS OBLIGACIONES DE LA DEUDA PÚBLICA INTERNA | 0.00 | 0.00 | 0.00 | 0.00 (d) |
| 7.2.5 | SUSCRIPCIÓN DE CONTRATOS DE PRÉSTAMOS Y OTRAS OBLIGACIONES DE LA DEUDA PÚBLICA EXTERNA | 0.00 | 0.00 | 0.00 | 0.00 (d) |
| 7.2.6 | CONTRATOS DE PRÉSTAMOS Y OTRAS OBLIGACIONES DE LA DEUDA PÚBLICA INTERNA Y EXTERNA | 0.00 | 0.00 | 0.00 | 0.00 (a) |
| 7.3 | AVALES Y GARANTÍAS | 0.00 | 0.00 | 0.00 | 0.00 (d) |
| 7.3.1 | AVALES AUTORIZADOS | 0.00 | 0.00 | 0.00 | 0.00 (d) |
| 7.3.2 | AVALES FIRMADOS | 0.00 | 0.00 | 0.00 | 0.00 (a) |
| 7.3.3 | FIANZAS Y GARANTÍAS RECIBIDAS POR DEUDAS A COBRAR | 0.00 | 0.00 | 0.00 | 0.00 (d) |
| 7.3.4 | FIANZAS Y GARANTÍAS RECIBIDAS | 0.00 | 0.00 | 0.00 | 0.00 (a) |
| 7.3.5 | FIANZAS OTORGADAS PARA RESPALDAR OBLIGACIONES NO FISCALES DEL GOBIERNO | 0.00 | 0.00 | 0.00 | 0.00 (d) |
| 7.3.6 | FIANZAS OTORGADAS DEL GOBIERNO PARA RESPALDAR OBLIGACIONES NO FISCALES | 0.00 | 0.00 | 0.00 | 0.00 (a) |
| 7.4 | JUICIOS | 0.00 | 0.00 | 0.00 | 0.00 (d) |
| 7.4.1 | DEMANDAS JUDICIALES EN PROCESO DE RESOLUCIÓN | 0.00 | 0.00 | 0.00 | 0.00 (d) |
| 7.4.2 | RESOLUCIÓN DE DEMANDAS EN PROCESO JUDICIAL | 0.00 | 0.00 | 0.00 | 0.00 (a) |
| 7.5 | INVERSIÓN MEDIANTE PROYECTOS PARA PRESTACIÓN DE SERVICIOS (PPS) Y SIMILARES | 0.00 | 0.00 | 0.00 | 0.00 (d) |
| 7.5.1 | CONTRATOS PARA INVERSIÓN MEDIANTE PROYECTOS PARA PRESTACIÓN DE SERVICIOS (PPS) Y SIMILARES | 0.00 | 0.00 | 0.00 | 0.00 (d) |
| 7.5.2 | INVERSIÓN PÚBLICA CONTRATADA MEDIANTE PROYECTOS PARA PRESTACIÓN DE SERVICIOS (PPS) Y SIMILARES | 0.00 | 0.00 | 0.00 | 0.00 (a) |
| 7.6 | BIENES EN CONCESIONADOS O EN COMODATO | 0.00 | 0.00 | 0.00 | 0.00 (d) |
| 7.6.1 | BIENES BAJO CONTRATO EN CONCESIÓN | 0.00 | 0.00 | 0.00 | 0.00 (d) |
| 7.6.2 | CONTRATO DE CONCESIÓN POR BIENES | 0.00 | 0.00 | 0.00 | 0.00 (a) |

MUNICIPIO DE TEHUACÁN PUEBLA

NOTAS DE MEMORIA
Al 31 de Agosto de 2019
(Cifras en pesos)

| | | | | | |
|-------|---|------|------|------|----------|
| 7.6.3 | BIENES BAJO CONTRATO EN COMODATO | 0.00 | 0.00 | 0.00 | 0.00 (d) |
| 7.6.4 | CONTRATO DE COMODATO POR BIENES | 0.00 | 0.00 | 0.00 | 0.00 (a) |
| 7.7 | OTRAS CUENTAS DE ORDEN | 0.00 | 0.00 | 0.00 | 0.00 (d) |
| 7.7.1 | OTRAS CUENTAS DE ORDEN | 0.00 | 0.00 | 0.00 | 0.00 (d) |
| 7.X | BIENES ARQUEOLÓGICOS, ARTÍSTICOS E HISTÓRICOS | 0.00 | 0.00 | 0.00 | 0.00 (d) |
| 7.X.1 | BIENES ARQUEOLÓGICOS EN CUSTODIA | 0.00 | 0.00 | 0.00 | 0.00 (d) |
| 7.X.2 | CUSTODIA DE BIENES ARQUEOLÓGICOS | 0.00 | 0.00 | 0.00 | 0.00 (e) |
| 7.X.3 | BIENES ARTÍSTICOS EN CUSTODIA | 0.00 | 0.00 | 0.00 | 0.00 (d) |
| 7.X.4 | CUSTODIA DE BIENES ARTÍSTICOS | 0.00 | 0.00 | 0.00 | 0.00 (a) |
| 7.X.5 | BIENES HISTÓRICOS EN CUSTODIA | 0.00 | 0.00 | 0.00 | 0.00 (d) |
| 7.X.6 | CUSTODIA DE BIENES HISTÓRICOS | 0.00 | 0.00 | 0.00 | 0.00 (a) |

MEM-02 CUENTAS DE ORDEN PRESUPUESTARIAS:

| Cuenta | Nombre de la Cuenta | Saldo Inicial | Cargo | Abono | Saldo Final |
|--------|---|---------------|------------------|------------------|--------------------|
| 8 | CUENTAS DE ORDEN PRESUPUESTARIAS | 0.00 | 6,059,898,337.11 | 6,059,896,337.11 | 0.00 (a) |
| 8.1 | LEY DE INGRESOS | 0.00 | 2,165,073,267.65 | 2,165,073,267.65 | 0.00 (a) |
| 8.1.1 | LEY DE INGRESOS ESTIMADA | 0.00 | 630,084,714.97 | 0.00 | 830,084,714.97 (d) |
| 8.1.2 | LEY DE INGRESOS POR EJECUTAR | 0.00 | 628,740,888.00 | 959,269,973.09 | 330,529,085.09 (a) |
| 8.1.3 | MODIFICACIONES A LA LEY DE INGRESOS ESTIMADA | 0.00 | 129,185,258.12 | 51,676,481.44 | 77,506,776.68 (d) |
| 8.1.4 | LEY DE INGRESOS DEVENGADA | 0.00 | 577,062,406.56 | 577,062,406.56 | 0.00 (a) |
| 8.1.5 | LEY DE INGRESOS RECAUDADA | 0.00 | 0.00 | 577,062,406.56 | 577,062,406.56 (a) |
| 8.2 | PRESUPUESTO DE EGRESOS | 0.00 | 3,894,825,069.46 | 3,894,825,069.46 | 0.00 (d) |
| 8.2.1 | PRESUPUESTO DE EGRESOS APROBADO | 0.00 | 0.00 | 830,084,714.97 | 830,084,714.97 (a) |
| 8.2.2 | PRESUPUESTO DE EGRESOS POR EJERCER | 0.00 | 1,527,345,045.97 | 1,122,658,871.42 | 404,686,174.55 (d) |
| 8.2.3 | MODIFICACIONES AL PRESUPUESTO DE EGRESOS APROBADO | 0.00 | 619,753,553.82 | 697,260,331.00 | 77,506,777.18 (a) |
| 8.2.4 | PRESUPUESTO DE EGRESOS COMPROMETIDO | 0.00 | 502,905,317.60 | 431,209,701.89 | 71,695,615.71 (d) |
| 8.2.5 | PRESUPUESTO DE EGRESOS DEVENGADO | 0.00 | 431,209,701.89 | 406,805,725.09 | 24,403,976.80 (d) |
| 8.2.6 | PRESUPUESTO DE EGRESOS EJERCIDO | 0.00 | 406,805,725.09 | 406,805,725.09 | 0.00 (d) |
| 8.2.7 | PRESUPUESTO DE EGRESOS PAGADO | 0.00 | 406,805,725.09 | 0.00 | 406,805,725.09 (d) |



PRESIDENCIA MUNICIPAL

LIC. FELIPE DE JESUS PATUJANE MARTINEZ
PRESIDENTE MUNICIPAL
AYUNTAMIENTO DE TEHUACÁN, PUE.
2018 - 2021

[Handwritten signature]



LIC. ALEJANDRO GUERRERO MARTINEZ
SECRETARIO DE AYUNTAMIENTO DE TEHUACÁN
GOBIERNO DE LA CIUDAD
2018 - 2021

SECRETARÍA DEL AYUNTAMIENTO DE TEHUACÁN

[Handwritten signature]
LIC. MARIA DEL CARMEN SILICEO
TESORERA MUNICIPAL

TESORERÍA MUNICIPAL DE TEHUACÁN 2018-2021