

## MUNICIPIO DE TEHUACÁN PUEBLA

ESTADO DE ACTIVIDADES  
Del 1 de Enero al 31 de Marzo de 2020 y 2019  
(Cifras en pesos)

	2020	2019
INGRESOS Y OTROS BENEFICIOS		
INGRESOS DE GESTIÓN	53,630,402.55	135,989,501.71
IMPUESTOS	36,172,936.00	61,754,129.08
CUOTAS Y APORTACIONES DE SEGURIDAD SOCIAL	0.00	0.00
CONTRIBUCIONES DE MEJORAS	0.00	0.00
DERECHOS	13,177,725.26	59,445,362.45
PRODUCTOS DE TIPO CORRIENTE	1,048,601.30	4,403,309.22
APROVECHAMIENTOS DE TIPO CORRIENTE	3,231,139.99	10,386,700.96
INGRESOS POR VENTA DE BIENES Y PRESTACIÓN DE SERVICIOS	0.00	0.00
PART, APORT, CONV, INCENT. DERIV. D/COLAB.FISCAL, F. DIST. DE APORT, TRANSF, ASIG, SUBS Y SUBV Y P Y JUB	139,977,230.82	755,304,944.16
PART, APORT, CONV, INCENT. DERIV. D/COLAB.FISCAL, F. DIST. DE APORT	139,977,230.82	755,304,944.16
TRANSFERENCIAS, ASIGNACIONES, SUBSIDIOS Y SUBVENCIONES Y PENSIONES Y JUBILACIONES	0.00	0.00
OTROS INGRESOS Y BENEFICIOS	259,551.67	4,145,637.26
INGRESOS FINANCIEROS	259,551.67	559,670.81
INCREMENTO POR VARIACIÓN DE INVENTARIOS	0.00	0.00
DISMINUCIÓN DEL EXCESO DE ESTIMACIONES POR PÉRDIDA O DETERIORO U OBSOLESCENCIA	0.00	0.00
DISMINUCIÓN DEL EXCESO DE PROVISIONES	0.00	0.00
OTROS INGRESOS Y BENEFICIOS VARIOS	0.00	3,585,966.45
TOTAL DE INGRESOS Y OTROS BENEFICIOS	193,867,185.04	895,440,083.13
GASTOS Y OTRAS PÉRDIDAS		
GASTOS DE FUNCIONAMIENTO	102,343,855.37	559,703,223.82
SERVICIOS PERSONALES	69,274,158.00	322,661,105.62
MATERIALES Y SUMINISTROS	9,381,555.39	79,835,098.91
SERVICIOS GENERALES	23,688,141.98	157,207,018.73
TRANSFERENCIAS, ASIGNACIONES, SUBSIDIOS Y OTRAS AYUDAS	21,769,140.82	69,579,290.83
TRANSFERENCIAS INTERNAS Y ASIGNACIONES AL SECTOR PÚBLICO	18,570,057.82	56,663,186.27
TRANSFERENCIAS AL RESTO DEL SECTOR PÚBLICO	0.00	0.00
SUBSIDIOS Y SUBVENCIONES	0.00	0.00
AYUDAS SOCIALES	311,253.00	1,204,201.56
PENSIONES Y JUBILACIONES	2,887,830.00	11,711,903.00
TRANSFERENCIAS A FIDEICOMISOS, MANDATOS Y CONTRATOS ANÁLOGOS	0.00	0.00
TRANSFERENCIAS A LA SEGURIDAD SOCIAL	0.00	0.00
DONATIVOS	0.00	0.00
TRANSFERENCIAS AL EXTERIOR	0.00	0.00
PARTICIPACIONES Y APORTACIONES	336,454.88	5,836,490.27
PARTICIPACIONES	336,454.88	5,836,490.27
APORTACIONES	0.00	0.00
CONVENIOS	0.00	0.00
INTERESES, COMISIONES Y OTROS GASTOS DE LA DEUDA PÚBLICA	0.00	30,957.33

MUNICIPIO DE TEHUACÁN PUEBLA

ESTADO DE ACTIVIDADES  
Del 1 de Enero al 31 de Marzo de 2020 y 2019  
(Cifras en pesos)

	2020	2019
INTERESES DE LA DEUDA PÚBLICA	0.00	30,957.33
COMISIONES DE LA DEUDA PÚBLICA	0.00	0.00
GASTOS DE LA DEUDA PÚBLICA	0.00	0.00
COSTO POR COBERTURAS	0.00	0.00
APOYOS FINANCIEROS	0.00	0.00
OTROS GASTOS Y PÉRDIDAS EXTRAORDINARIAS	3,762,707.36	12,732,967.61
ESTIMACIONES, DEPRECIACIONES, DETERIOROS, OBSOLESCENCIAS Y AMORTIZACIONES	3,762,707.36	12,732,967.61
PROVISIONES	0.00	0.00
DISMINUCIONES DE INVENTARIOS	0.00	0.00
AUMENTO POR INSUFICIENCIA DE ESTIMACIONES POR PÉRDIDA O DETERIORO U OBSOLESCENCIA	0.00	0.00
AUMENTO POR INSUFICIENCIA DE PROVISIONES	0.00	0.00
OTROS GASTOS	0.00	0.00
INVERSIÓN PÚBLICA	162,426,537.31	80,999,092.82
INVERSIÓN PÚBLICA NO CAPITALIZABLE	162,426,537.31	80,999,092.82
TOTAL DE GASTOS Y OTRAS PÉRDIDAS	290,638,695.74	728,882,022.12
RESULTADOS DEL EJERCICIO (AHORRO/DESAHORRO).....	71,510.70	166,558,061.01

Bajo protesta de decir verdad declaramos que los Estados Financieros y sus anexos son razonablemente correctos y son responsabilidad del emisor.

LIC. FELIPE DE JESUS PATJANE MARTINEZ  
PRESIDENTE MUNICIPAL

LIC. ALEJANDRO GUERRERO MARTINEZ  
SECRETARIO GENERAL



SECRETARÍA  
DEL  
HONORABLE  
AYUNTAMIENTO  
DE TEHUACÁN  
GOBIERNO DE LA CIUDAD  
2018 - 2021

SECRETARÍA  
DEL  
HONORABLE  
AYUNTAMIENTO  
DE TEHUACÁN  
PUEBLA  
TESORERÍA  
RENACE CON TODOS

TEHUACÁN  
GOBIERNO DE LA CIUDAD  
2018 - 2021 200.11

MUNICIPIO DE TEHUACÁN PUEBLA

ESTADO DE SITUACIÓN FINANCIERA  
Al 31 de Marzo de 2020 y 2019  
(Cifras en pesos)

	2020	2019	2020	2019
<b>ACTIVO</b>			<b>PASIVO</b>	
<b>ACTIVO CIRCULANTE</b>			<b>PASIVO CIRCULANTE</b>	
EFFECTIVO Y EQUIVALENTES	99,690,243.06	215,751,736.43	CUENTAS POR PAGAR A CORTO PLAZO	14,016,310.14
DERECHOS A RECIBIR EFFECTIVO O EQUIVALENTES	6,761,845.78	2,076,951.67	DOCUMENTOS POR PAGAR A CORTO PLAZO	15,689,772.00
DERECHOS A RECIBIR BIENES O SERVICIOS	3,587,481.28	58,520,368.83	PORCIÓN A CORTO PLAZO DE LA DEUDA PÚBLICA A LARGO PLAZO	0.00
INVENTARIOS	0.00	0.00	TÍTULOS Y VALORES A CORTO PLAZO	0.00
ALMACENES	0.00	0.00	PASIVOS DIFERIDOS A CORTO PLAZO	0.00
ESTIMACIÓN POR PÉRDIDAS O DETERIORO DE ACTIVOS CIRCULANTES	0.00	0.00	FONDOS Y BIENES DE TERCEROS EN GARANTÍA Y/O ADMINISTRACIÓN A CORTO PLAZO	0.00
OTROS ACTIVOS CIRCULANTES	0.00	0.00	PROVISIONES A CORTO PLAZO	2,400,000.00
TOTAL DE ACTIVOS CIRCULANTES	110,039,570.12	276,349,056.93	OTROS PASIVOS A CORTO PLAZO	0.00
<b>ACTIVO NO CIRCULANTE</b>			TOTAL DE PASIVOS CIRCULANTES	32,106,082.14
INVERSIONES FINANCIERAS A LARGO PLAZO	0.00	0.00	<b>PASIVO NO CIRCULANTE</b>	
DERECHOS A RECIBIR EFFECTIVO O EQUIVALENTES A LARGO PLAZO	29,288,750.00	29,288,750.00	CUENTAS POR PAGAR A LARGO PLAZO	0.00
BIENES INMUEBLES, INFRAESTRUCTURA Y CONSTRUCCIONES EN PROCESO	555,198,685.84	585,681,954.54	DOCUMENTOS POR PAGAR A LARGO PLAZO	13,946,464.04
BIENES MUEBLES	125,694,531.28	124,768,183.58	DEUDA PÚBLICA A LARGO PLAZO	0.00
ACTIVOS INTANGIBLES	444,944.16	444,944.16	PASIVOS DIFERIDOS A LARGO PLAZO	0.00
DEPRECIACIÓN, DETERIORO Y AMORTIZACIÓN ACUMULADA DE BIENES	-105,698,854.62	-101,936,147.26	FONDOS Y BIENES DE TERCEROS EN GARANTÍA Y/O ADMINISTRACIÓN A LARGO PLAZO	0.00
ACTIVOS DIFERIDOS	0.00	0.00	PROVISIONES A LARGO PLAZO	0.00
ESTIMACIÓN POR PÉRDIDA O DETERIORO DE ACTIVOS NO CIRCULANTES	0.00	0.00	TOTAL DE PASIVOS NO CIRCULANTES	13,946,464.04
OTROS ACTIVOS NO CIRCULANTES	0.00	0.00	TOTAL DEL PASIVO.....	46,052,546.18
TOTAL DE ACTIVOS NO CIRCULANTES	604,928,056.66	638,247,685.02	HACIENDA PÚBLICA / PATRIMONIO	899,413,016.04
			HACIENDA PÚBLICA/PATRIMONIO CONTRIBUIDO	898,525,785.20
			APORRACIONES	907,224.14
			DONACIONES DE CAPITAL	887,230.84
			ACTUALIZACIÓN DE LA HACIENDA PÚBLICA/PATRIMONIO	0.00

MUNICIPIO DE TEHUACÁN PUEBLA

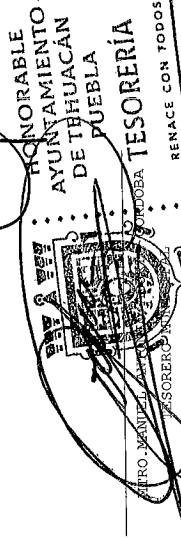
ESTADO DE SITUACIÓN FINANCIERA  
Al 31 de Marzo de 2020 y 2019  
(Cifras en pesos)

	2020	2019
TOTAL DEL ACTIVO.....	714,967,626.78	914,596,741.95
TOTAL HACIENDA PÚBLICA/PATRIMONIO.....	668,915,080.60	771,685,025.43
TOTAL DEL PASIVO Y HACIENDA PÚBLICA/PATRIMONIO...	714,967,626.78	914,596,741.95
HACIENDA PÚBLICA/PATRIMONIO GENERADO	-230,517,928.74	-127,727,990.61
RESULTADOS DEL EJERCICIO (AHORRO / DESAHORRO)	-96,771,510.70	166,558,061.01
RESULTADOS DE EJERCICIOS ANTERIORES	168,883,015.39	8,352,039.45
REVALUOS	0.00	0.00
RESERVAS	0.00	0.00
RECTIFICACIONES DE RESULTADOS DE EJERCICIOS ANTERIORES	-302,629,433.43	-302,638,091.07
EXCESO O INSUFICIENCIA EN LA ACTUALIZACIÓN DE LA HACIENDA PÚBLICA/PATRIMONIO	0.00	0.00
RESULTADO POR POSICIÓN MONETARIA	0.00	0.00
RESULTADO POR TENENCIA DE ACTIVOS NO MONETARIOS	0.00	0.00

Bajo protesta de decir verdad declaramos que los Estados Financieros y sus notas son razonablemente correctos y son responsabilidad del emisor.

LIC. FELIPE DE JESUS PATUJANE MARTINEZ  
PRESIDENTE MUNICIPAL

LIC. ALEJANDRO GERRERO MARTINEZ  
SECRETARIO GENERAL



**TEHUACÁN**  
GOBIERNO DE LA CIUDAD 200.11  
2018 • 2021

MUNICIPIO DE TEHUACÁN PUEBLA

ESTADO DE VARIACIÓN EN LA HACIENDA PÚBLICA  
Del 1 de Enero al 31 de Marzo de 2020  
(Cifras en pesos)

Concepto	Hacienda Pública/ Patrimonio Contribuido	Hacienda Pública/ Patrimonio Generado de Ejercicios Ant. del Ejercicio	Hacienda Pública/ Patrimonio Generado Insuficiencia en la Actualización de la Hacienda Pública / Patrimonio /	Exceso o Insuficiencia en la Actualización de la Hacienda Pública / Patrimonio /	TOTAL
Hacienda Pública / Patrimonio Contribuido Neto 2019	899,413,016.04				899,413,016.04
Aportaciones de Capital	898,525,785.20				898,525,785.20
Actualización de la Hacienda Pública/Patrimonio	887,230.84				887,230.84
	0.00				0.00
Hacienda Pública / Patrimonio Generado Neto 2019		-294,286,051.62	166,558,061.01		-127,727,990.61
Resultados del Ejercicio (Ahorro/Desahorro)			166,558,061.01		166,558,061.01
Resultados de Ejercicios Anteriores		8,352,039.45			8,352,039.45
Revalúos		0.00			0.00
Reservas		0.00			0.00
Rectificaciones de Resultados de Ejercicios Anteriores		-302,638,091.07			-302,638,091.07
Exceso o Insuficiencia en la Actualización de la Hacienda Pública/Patrimonio Neto 2019				0.00	0.00
Resultado por Posición Monetaria				0.00	0.00
Resultado por Tenencia de Activos no Monetarios				0.00	0.00
Hacienda Pública / Patrimonio Neto Final 2019	899,413,016.04	-294,286,051.62	166,558,061.01		771,685,025.43
Cambios en la Hacienda Pública / Patrimonio Contribuido Neto 2020	19,993.30				19,993.30
Aportaciones	0.00				0.00
Donaciones de Capital	19,993.30				19,993.30
Actualización de la Hacienda Pública/Patrimonio	0.00				0.00

MUNICIPIO DE TEHUACÁN PUEBLA

ESTADO DE VARIACIÓN EN LA HACIENDA PÚBLICA  
Del 1 de Enero al 31 de Marzo de 2020  
(Cifras en pesos)

Variaciones de la Hacienda Pública /			
Patrimonio Generado Neto 2020	166,558,061.01	-269,347,999.14	-102,789,938.13
Resultados del Ejercicio		-96,771,510.70	-96,771,510.70
(Ahorro/Desahorro)			
Resultados de Ejercicios Anteriores	166,558,061.01	-172,585,146.08	-6,027,085.07
Revalúos		0.00	0.00
Reservas		0.00	0.00
Rectificaciones de Resultados de Ejercicios Anteriores		8,657.64	8,657.64
Cambios en el Exceso o Insuficiencia en la Actualización de la Hacienda Pública/Patrimonio Neto 2020			0.00
Resultado por Posición Monetaria			0.00
Resultado por Tenencia de Activos no Monetarios			0.00
Hacienda Pública / Patrimonio Neto Final 2020	899,433,009.34	-127,727,990.61	-102,789,938.13
			668,915,080.60

Bajo protesta de decir verdad declaramos que los Estados Financieros y son razonablemente correctos y son responsabilidad del emisor.

LIC. FELIPE DE JESUS PATUJANE MARTINEZ  
PRESIDENTE MUNICIPAL

SECRETARÍA DEL HONORABLE AYUNTAMIENTO DE TEHUACÁN PUEBLA  
LIC. ALEJANDRO GUERRERO MARRINEROS  
SECRETARIO GENERAL

HONORABLE AYUNTAMIENTO DE TEHUACÁN PUEBLA  
MAYOR ANTONIO GONZALEZ  
TESORERO MUNICIPAL  
RENACE CON TODOS

TEHUACÁN  
GOBIERNO DE LA CIUDAD  
2018 • 2021



MUNICIPIO DE TEHUACÁN PUEBLA  
 ESTADO DE CAMBIOS EN LA SITUACIÓN FINANCIERA  
 Al 31 de Marzo de 2020 y 2019  
 (Cifras en pesos)

Origen	Aplicación	Origen	Aplicación
	RESERVAS	-	-
	RECTIFICACIONES DE RESULTADOS DE EJERCICIOS ANTERIORES	8,657.64	-
	EXCESO O INSUFICIENCIA EN LA ACTUALIZACIÓN DE LA HACIENDA PÚBLICA/PATRIMONIO	-	-
	RESULTADO POR POSICIÓN MONETARIA	-	-
	RESULTADO POR TENENCIA DE ACTIVOS NO MONETARIOS	-	-

Bajo protesta de decir verdad declaramos que los Estados Financieros y sus datos son razonablemente correctos y son responsabilidad del emisor.

LIC. FELIPE DE JESUS PATJANE MARTINEZ  
 PRESIDENTE MUNICIPAL

LIC. ALEJANDRO FUERRERO MARTINEZ  
 SECRETARIO GENERAL

SECRETARÍA DEL HONORABLE AYUNTAMIENTO DE TEHUACÁN  
 GOBIERNO DE LA CIUDAD  
 2018 - 2021



MUNICIPIO DE TEHUACÁN PUEBLA

ESTADO DE FLUJOS DE EFECTIVO  
 Del 1 de Enero al 31 de Marzo de 2020 y 2019  
 (Cifras en pesos)

	2020	2019
FLUJOS DE EFECTIVO DE LAS ACTIVIDADES DE OPERACIÓN		
ORIGEN	193,867,185.04	895,440,083.13
IMPUESTOS	36,172,936.00	61,754,129.08
CUOTAS Y APORTACIONES DE SEGURIDAD SOCIAL	0.00	0.00
CONTRIBUCIONES DE MEJORAS	0.00	0.00
DERECHOS	13,177,725.26	59,445,362.45
PRODUCTOS DE TIPO CORRIENTE	1,048,601.30	4,403,309.22
APROVECHAMIENTOS DE TIPO CORRIENTE	3,231,139.99	10,386,700.96
INGRESOS POR VENTA DE BIENES Y	0.00	0.00
PRESTACIÓN DE SERVICIOS		
PART.APORT, CONV, INCENT. DERIV. D/COLAB.	139,977,230.82	755,304,944.16
FISCAL, F. DIST. DE APORT		
TRANSFERENCIAS, ASIGNACIONES, SUBSIDIOS Y SUBVENCIONES Y PENSIONES Y JUBILACIONES	0.00	0.00
OTROS ORIGENES DE OPERACIÓN	259,551.67	4,145,637.26
APLICACIÓN	124,449,451.07	635,149,961.69
SERVICIOS PERSONALES	69,274,158.00	322,661,105.62
MATERIALES Y SUMINISTROS	9,381,555.39	79,835,098.91
SERVICIOS GENERALES	23,688,141.98	157,207,018.73
TRANSFERENCIAS INTERNAS Y ASIGNACIONES AL SECTOR PÚBLICO	18,570,057.82	56,663,186.27
TRANSFERENCIAS AL RESTO DEL SECTOR PÚBLICO	0.00	0.00
SUBSIDIOS Y SUBVENCIONES	0.00	0.00
AYUDAS SOCIALES	311,253.00	1,204,201.56
PENSIONES Y JUBILACIONES	2,887,830.00	11,711,903.00
TRANSFERENCIAS A FIDEICOMISOS, MANDATOS Y CONTRATOS ANÁLOGOS	0.00	0.00
TRANSFERENCIAS A LA SEGURIDAD SOCIAL	0.00	0.00
DONATIVOS	0.00	0.00
TRANSFERENCIAS AL EXTERIOR	0.00	0.00
PARTICIPACIONES	336,454.88	5,836,490.27
APORTACIONES	0.00	0.00
CONVENIOS	0.00	0.00
OTRAS APLICACIONES DE OPERACIÓN	0.00	30,957.33
FLUJOS NETOS DE EFECTIVO POR ACTIVIDADES DE OPERACIÓN	69,417,733.97	260,290,121.44

MUNICIPIO DE TEHUACÁN PUEBLA

ESTADO DE FLUJOS DE EFECTIVO  
 Del 1 de Enero al 31 de Marzo de 2020 y 2019  
 (Cifras en pesos)

	2020	2019
FLUJOS DE EFECTIVO DE LAS ACTIVIDADES DE INVERSIÓN		
ORIGEN	0.00	0.00
BIENES INMUEBLES, INFRAESTRUCTURA Y CONSTRUCCIONES EN PROCESO	0.00	0.00
BIENES MUEBLES	0.00	0.00
OTROS ORÍGENES DE INVERSIÓN	0.00	0.00
APLICACIÓN	136,802,383.15	131,335,747.98
BIENES INMUEBLES, INFRAESTRUCTURA Y CONSTRUCCIONES EN PROCESO	135,876,035.45	113,934,249.87
BIENES MUEBLES	926,347.70	17,401,498.11
OTRAS APLICACIONES DE INVERSIÓN	0.00	0.00
FLUJOS NETOS DE EFECTIVO POR ACTIVIDADES DE INVERSIÓN	-136,802,383.15	-131,335,747.98
FLUJOS DE EFECTIVO DE LAS ACTIVIDADES DE FINANCIAMIENTO		
ORIGEN	50,247,993.44	133,391,381.08
ENDEUDAMIENTO NETO	0.00	0.00
INTERNO	0.00	0.00
EXTERNO	0.00	0.00
OTROS ORÍGENES DE FINANCIAMIENTO	50,247,993.44	133,391,381.08
APLICACIÓN	98,924,837.63	58,749,070.77
SERVICIOS DE LA DEUDA	0.00	0.00
INTERNO	0.00	0.00
EXTERNO	0.00	0.00
OTRAS APLICACIONES DE FINANCIAMIENTO	98,924,837.63	58,749,070.77
FLUJOS NETOS DE EFECTIVO POR ACTIVIDADES DE FINANCIAMIENTO	-48,676,844.19	74,642,310.31

MUNICIPIO DE TEHUACÁN PUEBLA

ESTADO DE FLUJOS DE EFECTIVO  
Del 1 de Enero al 31 de Marzo de 2020 y 2019  
(Cifras en pesos)

	2020	2019
Incremento/Disminución Meta en el Efectivo y Equivalentes al Efectivo	-116,061,493.37	203,596,683.77
Efectivo y Equivalentes al Efectivo al Inicio del Ejercicio	215,751,736.43	12,155,052.66
Efectivo y Equivalentes al Efectivo al Final del Ejercicio	99,690,243.06	215,751,736.43

Bajo protesta de decir verdad declaramos que los Estados Financieros y sus son razonablemente correctos y son responsabilidad del emisor.

LIC. FELIPE DE JESUS PATJANE MARTINEZ  
PRESIDENTE MUNICIPAL

LIC. ALEJANDRO GONZALEZ MARTINEZ  
SECRETARIO GENERAL

HONORABLE  
AYUNTAMIENTO  
DE TEHUACÁN  
PUEBLA  
MAYOR DOMINIO  
TESORERÍA  
MUNICIPAL

RENACE CON TODOS

TEHUACÁN

GOBIERNO DE LA CIUDAD 200.11  
2018 - 2021



SECRETARÍA  
DE  
HONORABLE  
AYUNTAMIENTO  
MUNICIPAL  
DE TEHUACÁN  
PUEBLA  
GOBIERNO DE LA CIUDAD  
2018 - 2021

MUNICIPIO DE TEHUACÁN PUEBLA  
INFORME SOBRE PASIVOS CONTINGENTES  
Al 31 de Marzo de 2020  
(Cifras en pesos)

DEMANDAS:

---

---

---

---

JUICIOS:

---

---

---

---

AVALES:

---

---

---

---

GARANTÍAS:

---

---

---

---

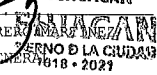
Bajo protesta de decir verdad declaramos que los Estados Financieros  
son razonablemente correctos y son responsabilidad de esta



*[Handwritten signature]*

LIC. FELIPE DE JESUS PATJANE MARTINEZ  
PRESIDENTE MUNICIPAL

LIC. ALEJANDRO GUERRERO MARTINEZ  
SECRETARIO GENERAL



*[Handwritten signature]*

MUNICIPIO DE TEHUACÁN PUEBLA  
HONORABLE AYUNTAMIENTO DE TEHUACÁN PUEBLA  
TESORERÍA  
RENACE CON TODOS  
TEHUACÁN GOBIERNO DE LA CIUDAD 2018 • 2021

## MUNICIPIO DE TEHUACÁN PUEBLA

ESTADO ANALÍTICO DEL ACTIVO  
 Del 1 de Enero al 31 de Marzo de 2020  
 (Cifras en pesos)

Concepto	Saldo Inicial 1	Cargos del periodo 2	Abonos del periodo 3	Saldo final 4=(1+2-3)	Variación del periodo 5=(4-1)
ACTIVO	910,663,975.11	605,711,849.13	801,408,197.46	714,967,626.78	-195,696,348.33
ACTIVO CIRCULANTE	276,349,056.93	468,909,465.98	635,218,952.79	110,039,570.12	-166,309,486.81
EFFECTIVO Y EQUIVALENTES	215,751,736.43	263,234,475.60	379,295,968.97	99,690,243.06	-116,061,493.37
DERECHOS A RECIBIR EFECTIVO O EQUIVALENTES	2,076,951.67	204,827,636.72	200,142,742.61	6,761,845.78	4,684,894.11
DERECHOS A RECIBIR BIENES O SERVICIOS	58,520,368.83	847,353.66	55,780,241.21	3,587,481.28	-54,932,887.55
INVENTARIOS	0.00	0.00	0.00	0.00	0.00
ALMACENES	0.00	0.00	0.00	0.00	0.00
ESTIMACIÓN POR PÉRDIDAS O DETERIORO DE ACTIVOS CIRCULANTES	0.00	0.00	0.00	0.00	0.00
OTROS ACTIVOS CIRCULANTES	0.00	0.00	0.00	0.00	0.00
ACTIVO NO CIRCULANTE	634,314,918.18	136,802,383.15	166,189,244.67	604,928,056.66	-29,386,861.52
INVERSIONES FINANCIERAS A LARGO PLAZO	0.00	0.00	0.00	0.00	0.00
DERECHOS A RECIBIR EFECTIVO O EQUIVALENTES A LARGO PLAZO	29,288,750.00	0.00	0.00	29,288,750.00	0.00
BIENES INMUEBLES, INFRAESTRUCTURA Y CONSTRUCCIONES EN PROCESO	581,749,187.70	135,876,035.45	162,426,537.31	555,198,685.84	-26,550,501.86
BIENES MUEBLES	124,768,183.58	926,347.70	0.00	125,694,531.28	926,347.70
ACTIVOS INTANGIBLES	444,944.16	0.00	0.00	444,944.16	0.00
DEPRECIACIÓN, DETERIORO Y AMORTIZACIÓN ACUMULADA DE BIENES	-101,936,147.26	0.00	-3,762,707.36	-105,698,854.62	-3,762,707.36
ACTIVOS DIFERIDOS	0.00	0.00	0.00	0.00	0.00
ESTIMACIÓN POR PÉRDIDA O DETERIORO DE ACTIVOS NO CIRCULANTES	0.00	0.00	0.00	0.00	0.00
OTROS ACTIVOS NO CIRCULANTES	0.00	0.00	0.00	0.00	0.00


Bajo protesta de decir verdad declaramos que los Estados Financieros y sus notas, son razonablemente correctos y son responsabilidad del emisor.

MUNICIPIO DE TEHUACÁN PUEBLA

ESTADO ANALÍTICO DEL ACTIVO  
Del 1 de Enero al 31 de Marzo de 2020  
(Cifras en pesos)

LIC. FELIPE DE JESUS PATJANE MARTINEZ  
PRESIDENTE MUNICIPAL

LIC. ALEJANDRO GUERRERO MARTINEZ  
SECRETARIO GENERAL



TEHUACÁN  
GOBIERNO DE LA CIUDAD  
2018 • 2021 200.11

MUNICIPIO DE TEHUACÁN PUEBLA

ESTADO ANALÍTICO DE LA DEUDA Y OTROS PASIVOS  
Del 1 de Enero al 31 de Marzo de 2020  
(Cifras en pesos)

DENOMINACIÓN DE LAS DEUDAS	Moneda de Contratación	Institución o País Acreedor	Saldo Inicial del Periodo	Saldo Final del Periodo
<b>DEUDA PÚBLICA</b>				
CORTO PLAZO				
<b>DEUDA INTERNA</b>				
Instituciones de Crédito			0.00	0.00
Títulos y Valores			0.00	0.00
Arrendamientos financieros			0.00	0.00
<b>DEUDA EXTERNA</b>				
Organismos Financieros Internacionales			0.00	0.00
Deuda Bilateral			0.00	0.00
Títulos y Valores			0.00	0.00
Arrendamientos Financieros			0.00	0.00
<b>SUBTOTAL CORTO PLAZO</b>			<b>0.00</b>	<b>0.00</b>
LARGO PLAZO				
<b>DEUDA INTERNA</b>				
Instituciones de Crédito			0.00	0.00
Títulos y Valores			0.00	0.00
Arrendamientos financieros			0.00	0.00
<b>DEUDA EXTERNA</b>				
Organismos Financieros Internacionales			0.00	0.00
Deuda Bilateral			0.00	0.00
Títulos y Valores			0.00	0.00
Arrendamientos Financieros			0.00	0.00
<b>SUBTOTAL LARGO PLAZO</b>			<b>0.00</b>	<b>0.00</b>
<b>OTROS PASIVOS</b>			<b>142,911,716.52</b>	<b>46,052,546.18</b>
<b>TOTAL DEUDA Y OTROS PASIVOS</b>			<b>142,911,716.52</b>	<b>46,052,546.18</b>

Bajo protesta de decir verdad declaramos que los Estados Financieros y sus notas son razonablemente correctos y son responsabilidad de emisor.

LIC. FELIPE DE JESUS PATJANE MARTINEZ  
PRESIDENTE MUNICIPAL

LIC. ALIJANDRO SUAREZ MARTINEZ  
SECRETARIO GENERAL



SECRETARÍA DEL HONORABLE AYUNTAMIENTO DE TEHUACÁN GOBIERNO DE LA CIUDAD 2018 - 2021

HONORABLE AYUNTAMIENTO DE TEHUACÁN PUEBLA TRESORERÍA  
RENACE CON TODOS  
LIC. MANUEL ANTONIO ALBERTO GORDOBA  
TRESORERO MUNICIPAL

TEHUACÁN GOBIERNO DE LA CIUDAD 2018 - 2021

MUNICIPIO DE TEHUACÁN PUEBLA

ESTADO ANALÍTICO DE INGRESOS

Del 1 de Enero al 31 de Marzo de 2020  
(Cifras en pesos)

Rubro de Ingresos	Ingreso Estimado (1)	Ampliaciones y Reducciones (2)	Ingreso Modificado (3=1+2)	Ingreso Devengado (4)	Ingreso Recaudado (5)	Diferencia (6=5-1)
IMPUESTOS	81,011,016.00	-22,766,498.93	58,244,517.07	36,172,936.00	36,172,936.00	-44,838,080.00
CUOTAS Y APORTACIONES DE SEGURIDAD SOCIAL	0.00	0.00	0.00	0.00	0.00	0.00
CONTRIBUCIONES DE MEJORAS	0.00	0.00	0.00	0.00	0.00	0.00
DERECHOS	58,945,703.99	-931,446.31	58,014,257.68	13,177,725.26	13,177,725.26	-45,767,978.73
PRODUCTOS	5,390,614.00	61,240.00	5,451,854.00	1,048,601.30	1,048,601.30	-4,342,012.70
APROVECHAMIENTOS	10,018,484.01	1,928,493.13	11,946,977.14	3,490,691.66	3,490,691.66	-6,527,792.35
INGRESOS POR VENTAS DE BIENES,	0.00	0.00	0.00	0.00	0.00	0.00
PRESTACIÓN DE SERVICIOS Y OTROS INGRESOS PARTICIPACIONES, APORTACIONES, CONVENIOS,	696,786,841.00	159,717,967.59	856,504,808.59	139,977,230.82	139,977,230.82	-556,809,610.18
INCENTIVOS DERIV. DE LA COLAB. FISCAL Y FONDOS DIST. DE APORT	0.00	0.00	0.00	0.00	0.00	0.00
TRANSFERENCIAS, ASIGNACIONES, SUBSIDIOS Y SUBVENCIONES, Y PENSIONES Y JUBILACIONES	0.00	0.00	0.00	0.00	0.00	0.00
INGRESOS DERIVADOS DE FINANCIAMIENTOS	0.00	0.00	0.00	0.00	0.00	0.00
<b>TOTAL</b>	<b>852,152,659.00</b>	<b>138,009,755.48</b>	<b>990,162,414.48</b>	<b>193,867,185.04</b>	<b>193,867,185.04</b>	<b>-656,295,229.44</b>
					<b>Ingresos Excedentes</b>	<b>0.00</b>



MUNICIPIO DE TEHUACÁN PUEBLA

ESTADO ANALÍTICO DE INGRESOS

Del 1 de Enero al 31 de Marzo de 2020  
(Cifras en pesos)

Estado Analítico de Ingresos por Fuente de Financiamiento	Ingreso Estimado (1)	Ampliaciones/ Reducciones (2)	Ingreso Modificado (3=1+2)	Ingreso Devengado (4)	Ingreso Recaudado (5)	Diferencia (6=5-1)
INGRESOS DEL PODER EJECUTIVO FEDERAL O ESTATAL Y DE LOS MUNICIPIOS	852,152,659.00	138,009,755.48	990,162,414.48	193,867,185.04	193,867,185.04	-656,285,473.96
IMPUESTOS	81,011,016.00	-22,766,498.93	58,244,517.07	36,172,936.00	36,172,936.00	-44,838,080.00
CUOTAS Y APORTACIONES DE SEGURIDAD SOCIAL	0.00	0.00	0.00	0.00	0.00	0.00
CONTRIBUCIONES DE MEJORAS	0.00	0.00	0.00	0.00	0.00	0.00
DERECHOS	58,945,703.99	-931,446.31	58,014,257.68	13,177,725.26	13,177,725.26	-45,767,978.73
PRODUCTOS	5,390,614.00	61,240.00	5,451,854.00	1,048,601.30	1,048,601.30	-4,342,012.70
APROVECHAMIENTOS	10,018,484.01	1,928,493.13	11,946,977.14	3,490,691.66	3,490,691.66	-6,527,792.35
PARTICIPACIONES, APORTACIONES, CONVENTOS, INCENTIVOS DERIV. DE LA COLAB. FISCAL Y FONDOS DIST. DE APORT	696,786,841.00	159,717,967.59	856,504,808.59	139,977,230.82	139,977,230.82	-556,809,610.18
TRANSFERENCIAS, ASIGNACIONES, SUBSIDIOS Y SUBVENCIONES, Y PENSIONES Y JUBILACIONES	0.00	0.00	0.00	0.00	0.00	0.00
INGRESOS DE LOS ENTES PÚBLICOS DE LOS PODERES LEGISLATIVO Y JUDICIAL, DE LOS ÓRGANOS AUTÓNOMOS Y DEL SECTOR PARAESTATAL O PARAMUNICIPAL, ASÍ COMO DE LAS EMPRESAS PRODUCTIVAS DEL ESTADO	0.00	0.00	0.00	0.00	0.00	0.00
CUOTAS Y APORTACIONES DE SEGURIDAD SOCIAL	0.00	0.00	0.00	0.00	0.00	0.00
PRODUCTOS	0.00	0.00	0.00	0.00	0.00	0.00
INGRESOS POR VENTAS DE BIENES, PRESTACIÓN DE SERVICIOS Y OTROS INGRESOS TRANSFERENCIAS, ASIGNACIONES, SUBSIDIOS Y SUBVENCIONES, Y PENSIONES Y JUBILACIONES	0.00	0.00	0.00	0.00	0.00	0.00

MUNICIPIO DE TEHUACÁN PUEBLA

ESTADO ANALÍTICO DE INGRESOS

Del 1 de Enero al 31 de Marzo de 2020  
(Cifras en pesos)

Estado Analítico de Ingresos por Fuente de Financiamiento	Ingreso Estimado (1)	Ampliaciones/ Reducciones (2)	Ingreso Modificado (3=1+2)	Ingreso Devengado (4)	Ingreso Recaudado (5)	Diferencia (6=5-1)
INGRESOS DERIVADOS DE FINANCIAMIENTO	0.00	0.00	0.00	0.00	0.00	0.00
INGRESOS DERIVADOS DE FINANCIAMIENTOS	0.00	0.00	0.00	0.00	0.00	0.00
<b>TOTAL</b>	<b>852,152,659.00</b>	<b>138,009,755.48</b>	<b>990,162,414.48</b>	<b>193,867,185.04</b>	<b>193,867,185.04</b>	<b>0.00</b>
						<b>Ingresos Excedentes 0.00</b>

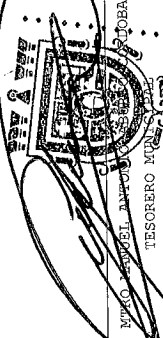
Bajo protesta de decir verdad declaramos que los Estados Financieros y sus  
son razonablemente correctos y son responsabilidad del emisor.



SECRETARÍA  
DEL  
HONORABLE  
AYUNTAMIENTO  
DE TEHUACÁN  
GOBIERNO DE LA CIUDAD  
2018-2021

LIC. FELIPE DE JESUS PATJANE MARTINEZ  
PRESIDENTE MUNICIPAL

LIC. ALEJANDRO GUERRERO MARTINEZ  
SECRETARIO GENERAL



HONORABLE  
AYUNTAMIENTO  
DE TEHUACÁN  
PUEBLA  
TESORERÍA  
RENAECE CON TODOS

TEHUACÁN  
GOBIERNO DE LA CIUDAD  
2018-2021

200.11

MUNICIPIO DE TEHUACÁN PUEBLA

ESTADO ANALÍTICO DEL EJERCICIO DEL PRESUPUESTO DE EGRESOS  
 CLASIFICACIÓN ADMINISTRATIVA  
 Del 1 de Enero al 31 de Marzo de 2020  
 (Cifras en pesos)

Concepto	Egreso Aprobado (1)	Ampliaciones/Reducciones (2)	Egreso Modificado (3=1+2)	Egreso Devengado (4)	Egreso Pagado (5)	Subejercicio (6=3-4)
3	852,152,659.00	139,890,498.81	992,043,157.81	263,259,305.42	262,489,714.13	728,783,852.39
3.1	852,152,659.00	139,890,498.81	992,043,157.81	263,259,305.42	262,489,714.13	728,783,852.39
3.1.1	852,152,659.00	139,890,498.81	992,043,157.81	263,259,305.42	262,489,714.13	728,783,852.39
3.1.1.1	852,152,659.00	139,890,498.81	992,043,157.81	263,259,305.42	262,489,714.13	728,783,852.39
3.1.1.1.1	852,152,659.00	139,890,498.81	992,043,157.81	263,259,305.42	262,489,714.13	728,783,852.39
3.1.1.1.1.1	852,152,659.00	139,890,498.81	992,043,157.81	263,259,305.42	262,489,714.13	728,783,852.39
000	0.00	0.00	0.00	0.00	0.00	0.00
0000	0.00	0.00	0.00	0.00	0.00	0.00
0101	28,456,249.46	306,294.65	28,762,544.11	4,895,989.03	4,895,989.03	23,866,555.08
0102	6,653,610.29	0.00	6,653,610.29	997,898.14	997,898.14	5,655,712.15
0201	12,335,971.40	0.00	12,335,971.40	1,646,464.51	1,646,464.51	10,689,506.89
0301	31,944,730.78	2,403,000.00	34,347,730.78	3,752,759.48	3,752,759.48	30,594,971.30
0302	4,454,458.04	95,000.00	4,549,458.04	725,880.83	725,880.83	3,823,577.21
0303	0.00	0.00	0.00	0.00	0.00	0.00
0304	0.00	0.00	0.00	0.00	0.00	0.00
0305	0.00	0.00	0.00	0.00	0.00	0.00
0306	2,852,658.10	151,000.00	3,003,658.10	513,922.89	513,922.89	2,489,735.21
0307	5,397,815.56	0.00	5,397,815.56	1,253,079.33	1,253,079.33	4,144,736.23
0308	4,867,612.21	558,251.28	5,425,863.49	1,003,469.51	1,003,469.51	4,422,393.98
0309	0.00	0.00	0.00	0.00	0.00	0.00
0310	1,924,277.14	1,000.00	1,925,277.14	309,052.31	309,052.31	1,616,224.83
0311	0.00	0.00	0.00	0.00	0.00	0.00
0401	6,783,280.48	0.00	6,783,280.48	1,345,061.31	1,345,061.31	5,438,219.17
0501	3,849,331.23	50,000.00	3,899,331.23	721,925.87	721,925.87	3,177,405.36
0502	7,997,701.01	0.00	7,997,701.01	3,535,898.69	3,535,898.69	4,461,802.32
0503	8,666,913.49	0.00	8,666,913.49	1,475,726.96	1,475,726.96	7,191,186.53
0504	0.00	0.00	0.00	0.00	0.00	0.00
0601	106,318,488.82	4,309,076.87	110,627,565.69	21,521,077.50	21,521,077.50	89,106,488.19
0602	0.00	10,838.78	10,838.78	10,763.62	10,763.62	75.16
0603	32,434,430.45	4,432,513.90	36,866,944.35	6,046,597.85	6,046,597.85	30,820,346.50

MUNICIPIO DE TEHUACÁN PUEBLA

ESTADO ANALÍTICO DEL EJERCICIO DEL PRESUPUESTO DE EGRESOS  
 CLASIFICACIÓN ADMINISTRATIVA  
 Del 1 de Enero al 31 de Marzo de 2020  
 (Cifras en pesos)

Concepto	Egreso Aprobado (1)	Ampliaciones/Reducciones (2)	Egreso Modificado (3=1+2)	Egreso Devengado (4)	Egreso Pagado (5)	Subejercicio (6=3-4)
0604 DIRECCIÓN DE PROTECCIÓN CIVIL Y BOMBEROS	9,003,707.03	266,000.00	9,269,707.03	1,772,854.45	1,772,854.45	7,496,852.58
0605 DIRECCIÓN DE TRÁNSITO MUNICIPAL	17,683,375.26	1,732,598.56	19,415,973.82	4,104,178.40	4,104,178.40	15,311,795.42
0606 SECRETARÍA DE SEGURIDAD PÚBLICA	0.00	0.00	0.00	0.00	0.00	0.00
0701 DIRECCIÓN DE INGRESOS	6,639,324.23	0.00	6,639,324.23	1,451,283.24	1,451,283.24	5,188,040.99
0702 TESORERÍA MUNICIPAL	36,573,547.08	-2,429,863.76	34,143,683.32	4,804,146.27	4,060,396.28	29,339,537.05
0703 DIRECCIÓN DE CONTABILIDAD	5,452,247.50	0.00	5,452,247.50	1,136,392.50	1,136,392.50	4,315,855.00
0704 DIRECCIÓN DE EGRESOS	3,599,043.84	0.00	3,599,043.84	696,782.10	696,782.10	2,902,261.74
0705 DIRECCIÓN DE INFORMACIÓN GEOGRÁFICA Y CATÁSTRO	6,782,151.48	0.00	6,782,151.48	1,201,992.28	1,201,992.28	5,580,159.20
0706 DIRECCIÓN DE COMPRAS	4,034,746.83	0.00	4,034,746.83	708,288.45	708,288.45	3,326,458.38
0707 COORDINACIÓN DE BIENES MUEBLES	0.00	0.00	0.00	0.00	0.00	0.00
0708 COORDINACIÓN DE LICITACIONES	0.00	0.00	0.00	0.00	0.00	0.00
0801 SISTEMA DIF MUNICIPAL	9,780,000.00	0.00	9,780,000.00	2,445,000.00	2,445,000.00	7,335,000.00
0803 J. A. SANTA ANA TELOXTOC	1,138,395.04	0.00	1,138,395.04	286,620.75	286,620.75	851,774.29
0804 J. A. SANTA CATARINA OTZOLOTEPEC	1,116,343.12	0.00	1,116,343.12	281,107.77	281,107.77	835,235.35
0805 J. A. SAN DIEGO CHALMA	1,234,210.54	0.00	1,234,210.54	308,552.64	308,552.64	925,657.90
0806 J. A. SAN KRISTOBAL TEPEPEOPAN	1,123,457.94	0.00	1,123,457.94	282,886.50	282,886.50	840,571.44
0807 J. A. SANTA CRUZ ACAPA	1,211,492.30	0.00	1,211,492.30	304,895.07	304,895.07	906,597.23
0808 J. A. SAN LORENZO TEOTITILCO	1,415,252.38	0.00	1,415,252.38	355,835.10	355,835.10	1,059,417.28
0809 J. A. SAN MARCOS NECOXTLA	1,058,091.23	0.00	1,058,091.23	266,544.81	266,544.81	791,546.42
0810 J. A. SANTA MARIA COAPAN	2,849,542.94	0.00	2,849,542.94	852,407.73	852,407.73	1,997,135.21
0811 J. A. SAN NICOLAS TEITZINTLA	1,915,186.89	0.00	1,915,186.89	480,816.03	480,816.03	1,434,370.86
0812 J. A. SAN PABLO TEPEZINGO	1,241,258.96	0.00	1,241,258.96	312,336.75	312,336.75	928,922.21
0813 J. A. SAN PEDRO ACOQUIACO	1,623,095.30	0.00	1,623,095.30	405,773.82	405,773.82	1,217,321.48
0814 J. A. MAGDALENA CUAUCATEPEC	1,371,933.85	0.00	1,371,933.85	345,005.46	345,005.46	1,026,928.39
0815 I. EL ENCINAL	178,464.00	0.00	178,464.00	44,616.00	44,616.00	133,848.00
0816 I. PLAN DE FIERRO	89,232.00	0.00	89,232.00	22,308.00	22,308.00	66,924.00
0817 I. RANCHO CABERAS	381,374.81	0.00	381,374.81	97,365.69	97,365.69	284,009.12
0818 I. SAN VICENTE FERRER	618,488.10	0.00	618,488.10	165,022.04	165,022.04	453,466.06
0903 SECRETARÍA DE INFRAESTRUCTURA, SUSTENTABILIDAD Y ORDENAMIENTO TERRITORIAL	0.00	0.00	0.00	0.00	0.00	0.00
0904 DIRECCIÓN DE OBRAS PÚBLICAS	336,686,155.42	126,803,354.92	463,489,510.34	165,665,482.45	165,639,641.15	297,824,027.89
0905 DIRECCIÓN DE DESARROLLO SOCIAL	6,107,836.75	355,000.00	6,462,836.75	1,214,731.77	1,214,731.77	5,248,104.98
0906 SECRETARÍA DE DESARROLLO HUMANO E INCLUSIÓN SOCIAL	0.00	0.00	0.00	0.00	0.00	0.00
0907 INAPAM	0.00	22,379.61	22,379.61	0.00	0.00	22,379.61
1001 DIRECCIÓN DE COMUNICACIÓN SOCIAL	5,146,539.71	70,000.00	5,216,539.71	890,299.33	890,299.33	4,326,240.38
1002 DIRECCIÓN DE ASUNTOS JURÍDICOS	3,501,009.85	0.00	3,501,009.85	727,106.80	727,106.80	2,773,903.05
1003 DIRECCIÓN DE ATENCIÓN CIUDADANA	1,786,861.20	0.00	1,786,861.20	477,277.56	477,277.56	1,309,583.64
1004 SALÓN DE REGIDORES	0.00	0.00	0.00	0.00	0.00	0.00

MUNICIPIO DE TEHUACÁN PUEBLA

ESTADO ANALÍTICO DEL EJERCICIO DEL PRESUPUESTO DE EGRESOS  
CLASIFICACIÓN ADMINISTRATIVA

Del 1 de Enero al 31 de Marzo de 2020  
(Cifras en pesos)

Concepto	Egreso Aprobado (1)	Ampliaciones/Reducciones (2)	Egreso Modificado (3=1+2)	Egreso Devengado (4)	Egreso Pagado (5)	Subejercicio (6=3-4)
1005 CONTROLORÍA MUNICIPAL	10,631,000.80	0.00	10,631,000.80	1,778,090.17	1,778,090.17	8,852,910.63
1006 DIRECCIÓN DE INFORMÁTICA Y SISTEMAS	0.00	0.00	0.00	0.00	0.00	0.00
1007 DIRECCIÓN DE PLANEACIÓN, EVALUACIÓN Y PROYECTOS	2,647,919.58	0.00	2,647,919.58	617,497.46	617,497.46	2,030,422.12
1008 SINDICATURA	7,169,031.30	0.00	7,169,031.30	1,181,020.85	1,181,020.85	5,988,010.45
1009 SECRETARÍA DEL AYUNTAMIENTO	6,278,018.22	25,000.00	6,303,018.22	1,272,888.26	1,272,888.26	5,030,129.96
1010 DIRECCIÓN DE REGISTRO CIVIL	6,061,588.88	35,000.00	6,096,588.88	983,598.44	983,598.44	5,112,990.44
1011 OFICINA DE PRESIDENCIA	21,486,990.93	9,704.00	21,496,694.93	3,673,115.49	3,673,115.49	17,823,579.44
1012 DIRECCIÓN DE RECURSOS HUMANOS	22,319,435.25	200,000.00	22,519,435.25	5,026,726.69	5,026,726.69	17,492,708.56
1013 DIRECCIÓN DE PATRIMONIO HISTÓRICO	1,258,522.54	0.00	1,258,522.54	225,628.66	225,628.66	1,032,893.88
1014 INSTITUTO MUNICIPAL DE LA MUJER	2,542,609.28	100,000.00	2,642,609.28	474,685.55	474,685.55	2,167,923.73
1015 INSTITUTO MUNICIPAL DE LA JUVENTUD	1,816,158.72	100,000.00	2,016,158.72	353,890.12	353,890.12	1,662,268.60
1016 DIRECCIÓN DE GRUPOS VULNERABLES	0.00	0.00	0.00	0.00	0.00	0.00
1017 JUBILADOS	0.00	0.00	0.00	0.00	0.00	0.00
1018 PENSIONADOS	0.00	0.00	0.00	0.00	0.00	0.00
1019 DESARROLLO DE CAPITAL HUMANO	0.00	0.00	0.00	0.00	0.00	0.00
1020 OFICINA MAYOR	0.00	0.00	0.00	0.00	0.00	0.00
1021 SECRETARÍA PARTICULAR	0.00	0.00	0.00	0.00	0.00	0.00
1022 JUZGADO DE PAZ	1,168,281.72	0.00	1,168,281.72	197,477.12	197,477.12	970,804.60
1023 JUZGADO CIVIL	1,265,020.37	35,000.00	1,300,020.37	278,670.78	278,670.78	1,021,349.59
1024 UNIDAD DE TRANSPARENCIA	0.00	0.00	0.00	0.00	0.00	0.00
1025 JUZGADO PENAL	508,965.50	0.00	508,965.50	89,756.06	89,756.06	419,209.44
1101 DIRECCIÓN DE MICRO, PEQUEÑAS Y MEDIANAS EMPRESAS	2,728,225.81	0.00	2,728,225.81	455,635.45	455,635.45	2,272,590.36
1102 DIRECCIÓN DE NORMALIDAD COMERCIAL	2,354,465.10	0.00	2,354,465.10	488,794.21	488,794.21	1,865,670.89
1103 DIRECCIÓN DE TURISMO	1,939,355.40	149,350.00	2,088,705.40	513,887.42	513,887.42	1,574,817.98
1104 DIRECCIÓN DE DESARROLLO RURAL, AGRICULTURA Y GANADERÍA	2,482,417.39	100,000.00	2,582,417.39	369,446.09	369,446.09	2,212,971.30
1105 DIRECCIÓN DE FOMENTO COMERCIAL Y ABASTO	1,679,337.78	0.00	1,679,337.78	212,236.74	212,236.74	1,467,101.04
1106 ADMINISTRACIÓN DEL MERCADO 16 DE MARZO	5,762,263.50	0.00	5,762,263.50	1,021,422.32	1,021,422.32	4,740,841.18
1107 ADMINISTRACIÓN DEL MERCADO LA PURÍSIMA	9,861,062.17	0.00	9,861,062.17	1,694,793.67	1,694,793.67	8,166,268.50
1108 ADMINISTRACIÓN TIANGUIS XOCHIPILLI Y COBRO FORNEO	3,812,094.72	0.00	3,812,094.72	486,566.28	486,566.28	3,325,528.44
1109 ADMINISTRACIÓN DEL MERCADO LICENCIADO	0.00	0.00	0.00	0.00	0.00	0.00
1110 BENITO JUÁREZ GARCÍA	0.00	0.00	0.00	0.00	0.00	0.00
1111 SECRETARÍA DE TURISMO	0.00	0.00	0.00	0.00	0.00	0.00
1112 SECRETARÍA DE DESARROLLO ECONOMICO	0.00	0.00	0.00	0.00	0.00	0.00
DIRECCIÓN DE NOMENCLATURA	0.00	0.00	0.00	0.00	0.00	0.00
TOTAL DEL GASTO	852,152,659.00	139,890,498.81	992,043,157.81	262,259,305.42	262,489,714.13	728,783,852.39

MUNICIPIO DE TEHUACÁN PUEBLA

ESTADO ANALÍTICO DEL EJERCICIO DEL PRESUPUESTO DE EGRESOS  
CLASIFICACIÓN ADMINISTRATIVA

Del 1 de Enero al 31 de Marzo de 2020  
(Cifras en pesos)

Bajo protesta de decir verdad declaramos que los Estados Financieros y sus  
son razonablemente correctos y son responsabilidad del emisor.

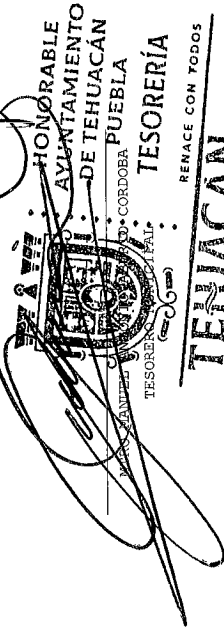


SECRETARÍA  
DEL  
HONORABLE  
AYUNTAMIENTO  
DE TEHUACÁN

TEHUACÁN  
GOBIERNO DE LA CIUDAD  
2018 • 2021

LIC. FELIPE DE JESUS PATUANE MARTINEZ  
PRESIDENTE MUNICIPAL

LIC. ALJANDRO GUERRERO MARTINEZ  
SECRETARIO GENERAL



HONORABLE  
AYUNTAMIENTO  
DE TEHUACÁN  
PUEBLA

TESORERÍA

RENACE CON TODOS

TEHUACÁN

GOBIERNO DE LA CIUDAD  
2018 • 2021

200.11

MUNICIPIO DE TEHUACÁN PUEBLA

ESTADO ANALÍTICO DEL EJERCICIO DEL PRESUPUESTO DE EGRESOS  
 CLASIFICACIÓN ECONÓMICA (POR TIPO DE GASTO)  
 Del 1 de Enero al 31 de Marzo de 2020  
 (Cifras en pesos)

Concepto	Egreso Aprobado (1)	Ampliaciones/Reducciones (2)	Egreso Modificado (3=1+2)	Egreso Devengado (4)	Egreso Pagado (5)	Subejercicio (6=3-4)
1 GASTO CORRIENTE	596,789,648.81	15,719,518.57	612,509,167.38	117,105,964.58	116,362,214.59	495,403,202.80
2 GASTO DE CAPITAL	242,159,691.39	125,369,231.87	367,528,923.26	143,265,510.84	143,239,669.54	224,263,412.42
3 AMORTIZACIÓN DE LA DEUDA Y DISMINUCIÓN DE PASIVOS	0.00	0.00	0.00	0.00	0.00	0.00
4 PENSIONES Y JUBILACIONES	13,203,318.80	-1,198,251.63	12,005,067.17	2,887,830.00	2,887,830.00	9,117,237.17
5 PARTICIPACIONES	0.00	0.00	0.00	0.00	0.00	0.00
<b>TOTAL DEL GASTO</b>	<b>852,152,659.00</b>	<b>139,890,498.81</b>	<b>992,043,157.81</b>	<b>263,259,305.42</b>	<b>262,489,714.13</b>	<b>728,783,852.39</b>

Bajo protesta de decir verdad declaramos que los Estados Financieros y sus datos son razonablemente correctos y son responsabilidad del emisor.

LIC. FELIPE DE JESUS PATRONE MARTINEZ  
 PRESIDENTE MUNICIPAL

LIC. ALEJANDRO SUERRE MARTINEZ  
 SECRETARIO GENERAL  
**TEHUACÁN**  
 GOBIERNO DE LA CIUDAD  
 2018 - 2021

MUNICIPIO DE TEHUACÁN PUEBLA

ESTADO ANALÍTICO DEL EJERCICIO DEL PRESUPUESTO DE EGRESOS  
CLASIFICACIÓN POR OBJETO DEL GASTO (CAPÍTULO Y CONCEPTO)

Del 1 de Enero al 31 de Marzo de 2020  
(Cifras en pesos)

Concepto	Egreso Aprobado (1)	Ampliaciones/Reducciones (2)	Egreso Modificado (3=1+2)	Egreso Devengado (4)	Egreso Pagado (5)	Subejercicio (6=3-4)
1 SERVICIOS PERSONALES	315,000,000.00	1,198,251.63	316,198,251.63	69,274,158.00	69,274,158.00	246,924,093.63
1.1 REMUNERACIONES AL PERSONAL DE CARÁCTER PERMANENTE	255,824,529.61	-832,488.84	254,992,030.77	60,577,594.00	60,577,594.00	194,414,436.77
1.2 REMUNERACIONES AL PERSONAL DE CARÁCTER TRANSITORIO	8,361,672.00	182,732.00	8,544,404.00	2,175,893.00	2,175,893.00	6,368,511.00
1.3 REMUNERACIONES ADICIONALES Y ESPECIALES	40,600,770.27	1,326,092.35	41,926,862.62	4,986,942.00	4,986,942.00	36,939,920.62
1.4 SEGURIDAD SOCIAL	0.00	0.00	0.00	0.00	0.00	0.00
1.5 OTRAS PRESTACIONES SOCIALES Y ECONÓMICAS	7,865,128.12	426,926.12	8,292,054.24	1,423,729.00	1,423,729.00	6,868,325.24
1.6 PREVISIONES	0.00	0.00	0.00	0.00	0.00	0.00
1.7 PAGO DE ESTÍMULOS A SERVIDORES PÚBLICOS	2,347,900.00	95,000.00	2,442,900.00	110,000.00	110,000.00	2,332,900.00
2 MATERIALES Y SUMINISTROS	75,114,544.34	7,382,536.48	82,497,080.82	9,381,555.39	9,381,555.39	73,115,525.43
2.1 MATERIALES DE ADMINISTRACIÓN, EMISIÓN DE DOCUMENTOS Y ARTÍCULOS OFICIALES	11,368,851.16	465,025.29	11,833,876.45	1,051,050.39	1,051,050.39	10,782,826.06
2.2 ALIMENTOS Y UTENSILIOS	13,606,850.66	4,752,092.11	18,358,942.77	2,127,773.84	2,127,773.84	16,231,168.93
2.3 MATERIAS PRIMAS Y MATERIALES DE PRODUCCIÓN Y COMERCIALIZACIÓN	999,700.00	5,000.00	1,004,700.00	42,500.10	42,500.10	962,199.90
2.4 MATERIALES Y ARTÍCULOS DE CONSTRUCCIÓN Y DE REPARACIÓN	6,870,093.57	945,317.83	7,815,411.40	576,388.77	576,388.77	7,239,022.63
2.5 PRODUCTOS QUÍMICOS, FARMACÉUTICOS Y DE LABORATORIO	8,889,101.19	525,697.43	9,414,798.62	1,303,883.65	1,303,883.65	8,110,914.97
2.6 COMBUSTIBLES, LUBRICANTES Y ADITIVOS	21,408,680.01	-71,831.38	21,336,848.63	3,283,709.89	3,283,709.89	18,053,138.74
2.7 VESTUARIO, BLANCOS, PRENDAS DE PROTECCIÓN Y ARTÍCULOS DEPORTIVOS	7,083,202.59	-18,444.00	7,064,758.59	327.84	327.84	7,064,430.75
2.8 MATERIALES Y SUMINISTROS PARA SEGURIDAD PÚBLICA	1,302,000.00	0.00	1,302,000.00	0.00	0.00	1,302,000.00
2.9 HERRAMIENTAS, REFRACCIONES Y ACCESORIOS MENORES	3,586,065.16	779,679.20	4,365,744.36	995,920.91	995,920.91	3,369,823.45
3 SERVICIOS GENERALES	153,183,349.14	6,732,275.58	159,915,624.72	23,688,141.98	22,944,391.99	136,227,482.74
3.1 SERVICIOS BÁSICOS	66,861,890.35	112,468.92	66,974,359.27	7,673,185.24	7,673,185.24	59,301,174.03
3.2 SERVICIOS DE ARRENDAMIENTO	4,764,917.77	1,432,087.59	6,197,005.36	272,117.43	272,117.43	5,924,887.93
3.3 SERVICIOS PROFESIONALES, CIENTÍFICOS, TÉCNICOS Y OTROS SERVICIOS	32,409,598.43	704,308.97	33,113,907.40	7,669,987.77	7,669,987.77	25,443,919.63
3.4 SERVICIOS FINANCIEROS, BANCARIOS Y COMERCIALES	1,336,215.76	696.00	1,336,911.76	75,961.19	75,961.19	1,260,950.57



MUNICIPIO DE TEHUACÁN PUEBLA

ESTADO ANALÍTICO DEL EJERCICIO DEL PRESUPUESTO DE EGRESOS  
 CLASIFICACIÓN POR OBJETO DEL GASTO (CAPÍTULO Y CONCEPTO)  
 Del 1 de Enero al 31 de Marzo de 2020  
 (Cifras en pesos)

Concepto	Egreso Aprobado (1)	Ampliaciones/ Reducciones (2)	Egreso Modificado (3=1+2)	Egreso Devengado (4)	Egreso Pagado (5)	Subejercicio (6=3-4)
3.5 SERVICIOS DE INSTALACIÓN, REPARACIÓN, MANTENIMIENTO Y CONSERVACIÓN	18,402,966.99	5,542,813.73	23,945,780.72	211,430.02	211,430.02	23,734,350.70
3.6 SERVICIOS DE COMUNICACIÓN SOCIAL Y PUBLICIDAD	3,019,530.00	159,350.00	3,178,880.00	583,701.09	583,701.09	2,595,178.91
3.7 SERVICIOS DE TRASLADO Y VIÁTICOS	3,859,713.51	6,271.26	3,865,984.77	363,475.72	363,475.72	3,502,509.05
3.8 SERVICIOS OFICIALES	7,189,899.20	391,469.99	7,581,369.19	3,407,625.28	3,407,625.28	4,173,743.91
3.9 OTROS SERVICIOS GENERALES	15,338,617.13	-1,617,190.88	13,721,426.25	3,430,658.24	2,686,908.24	10,290,768.01
4 TRANSFERENCIAS, ASIGNACIONES, SUBSIDIOS Y OTRAS AYUDAS	66,695,074.13	-1,128,251.63	65,566,822.50	21,769,140.82	21,769,140.82	43,797,681.68
4.1 TRANSFERENCIAS INTERNAS Y ASIGNACIONES AL SECTOR PÚBLICO	50,438,613.96	0.00	50,438,613.96	18,570,057.82	18,570,057.82	31,868,556.14
4.2 TRANSFERENCIAS AL RESTO DEL SECTOR PÚBLICO	0.00	0.00	0.00	0.00	0.00	0.00
4.3 SUBSIDIOS Y SUBVENCIONES	0.00	0.00	0.00	0.00	0.00	0.00
4.4 AYUDAS SOCIALES	3,053,141.37	70,000.00	3,123,141.37	311,253.00	311,253.00	2,811,888.37
4.5 PENSIONES Y JUBILACIONES	13,203,318.80	-1,198,251.63	12,005,067.17	2,887,830.00	2,887,830.00	9,117,237.17
4.6 TRANSFERENCIAS A FIDEICOMISOS, MANDATOS Y OTROS ANÁLOGOS	0.00	0.00	0.00	0.00	0.00	0.00
4.7 TRANSFERENCIAS A LA SEGURIDAD SOCIAL	0.00	0.00	0.00	0.00	0.00	0.00
4.8 DONATIVOS	0.00	0.00	0.00	0.00	0.00	0.00
4.9 TRANSFERENCIAS AL EXTERIOR	0.00	0.00	0.00	0.00	0.00	0.00
5 BIENES MUEBLES, INMUEBLES E INTANGIBLES	31,352,691.39	747,264.76	32,099,956.15	906,354.40	906,354.40	31,193,601.75
5.1 MOBILIARIO Y EQUIPO DE ADMINISTRACIÓN	12,477,363.62	-1,325,083.88	11,152,279.74	723,492.00	723,492.00	10,428,787.74
5.2 MOBILIARIO Y EQUIPO EDUCACIONAL Y RECREATIVO	313,980.00	18,444.00	332,424.00	18,444.00	18,444.00	313,980.00
5.3 EQUIPO E INSTRUMENTAL MÉDICO Y DE LABORATORIO	1,835,469.97	164,418.40	1,999,888.37	164,418.40	164,418.40	1,835,469.97
5.4 VEHÍCULOS Y EQUIPO DE TRANSPORTE	9,883,968.00	1,889,486.24	11,773,454.24	0.00	0.00	11,773,454.24
5.5 EQUIPO DE DEFENSA Y SEGURIDAD	4,110,000.00	0.00	4,110,000.00	0.00	0.00	4,110,000.00
5.6 MAQUINARIA, OTROS EQUIPOS Y HERRAMIENTAS	1,415,949.80	0.00	1,415,949.80	0.00	0.00	1,415,949.80
5.7 ACTIVOS BIOLÓGICOS	0.00	0.00	0.00	0.00	0.00	0.00
5.8 BIENES INMUEBLES	0.00	0.00	0.00	0.00	0.00	0.00
5.9 ACTIVOS INTANGIBLES	1,315,960.00	0.00	1,315,960.00	0.00	0.00	1,315,960.00
6 INVERSIÓN PÚBLICA	210,807,000.00	124,621,967.11	335,428,967.11	137,903,499.95	137,877,658.65	197,525,467.16
6.1 OBRA PÚBLICA EN BIENES DE DOMINIO	203,000,000.00	124,621,967.11	327,621,967.11	137,903,499.95	137,877,658.65	189,718,467.16

MUNICIPIO DE TEHUACÁN PUEBLA

ESTADO ANALÍTICO DEL EJERCICIO DEL PRESUPUESTO DE EGRESOS  
 CLASIFICACIÓN POR OBJETO DEL GASTO (CAPÍTULO Y CONCEPTO)  
 Del 1 de Enero al 31 de Marzo de 2020  
 (Cifras en pesos)

Concepto	Egreso Aprobado (1)	Ampliaciones/Reducciones (2)	Egreso Modificado (3=1+2)	Egreso Devengado (4)	Egreso Pagado (5)	Subejercicio (6=3-4)
PÚBLICO	7,807,000.00	0.00	7,807,000.00	0.00	0.00	7,807,000.00
6.2 OBRA PÚBLICA	0.00	0.00	0.00	0.00	0.00	0.00
6.3 PROYECTOS PRODUCTIVOS Y ACCIONES DE FOMENTO	0.00	0.00	0.00	0.00	0.00	0.00
7 INVERSIONES FINANCIERAS Y OTRAS PROVISIONES	0.00	0.00	0.00	0.00	0.00	0.00
7.1 INVERSIONES PARA EL FOMENTO DE ACTIVIDADES PRODUCTIVAS	0.00	0.00	0.00	0.00	0.00	0.00
7.2 ACCIONES Y PARTICIPACIONES DE CAPITAL	0.00	0.00	0.00	0.00	0.00	0.00
7.3 COMPRA DE TÍTULOS Y VALORES	0.00	0.00	0.00	0.00	0.00	0.00
7.4 CONCESIÓN DE PRÉSTAMOS	0.00	0.00	0.00	0.00	0.00	0.00
7.5 INVERSIONES EN FIDEICOMISOS, MANDATOS Y OTROS ANÁLOGOS	0.00	0.00	0.00	0.00	0.00	0.00
7.6 OTRAS INVERSIONES FINANCIERAS	0.00	0.00	0.00	0.00	0.00	0.00
7.9 PROVISIONES PARA CONTINGENCIAS Y OTRAS EROGACIONES ESPECIALES	0.00	0.00	0.00	0.00	0.00	0.00
8 PARTICIPACIONES Y APORTACIONES	0.00	336,454.88	336,454.88	336,454.88	336,454.88	0.00
8.1 PARTICIPACIONES	0.00	336,454.88	336,454.88	336,454.88	336,454.88	0.00
8.3 APORTACIONES	0.00	0.00	0.00	0.00	0.00	0.00
8.5 CONVENIOS	0.00	0.00	0.00	0.00	0.00	0.00
9 DEUDA PÚBLICA	0.00	0.00	0.00	0.00	0.00	0.00
9.1 AMORTIZACIÓN DE LA DEUDA PÚBLICA	0.00	0.00	0.00	0.00	0.00	0.00
9.2 INTERESES DE LA DEUDA PÚBLICA	0.00	0.00	0.00	0.00	0.00	0.00
9.3 COMISIONES DE LA DEUDA PÚBLICA	0.00	0.00	0.00	0.00	0.00	0.00
9.4 GASTOS DE LA DEUDA PÚBLICA	0.00	0.00	0.00	0.00	0.00	0.00
9.5 COSTO POR COBERTURAS	0.00	0.00	0.00	0.00	0.00	0.00
9.6 APOYOS	0.00	0.00	0.00	0.00	0.00	0.00
9.9 ADEUDOS DE EJERCICIOS FISCALES ANTERIORES (ADEFFAS)	0.00	0.00	0.00	0.00	0.00	0.00
<b>TOTAL DEL GASTO</b>	<b>852,152,659.00</b>	<b>139,890,498.81</b>	<b>992,043,157.81</b>	<b>263,259,305.42</b>	<b>262,489,714.13</b>	<b>728,783,852.39</b>

Bajo protesta de decir verdad declaramos que los Estados Financieros y sus notas,

MUNICIPIO DE TEHUACÁN PUEBLA


ESTADO ANALÍTICO DEL EJERCICIO DEL PRESUPUESTO DE EGRESOS  
CLASIFICACIÓN POR OBJETO DEL GASTO (CAPÍTULO Y CONCEPTO)

Del 1 de Enero al 31 de Marzo de 2020  
(Cifras en pesos)

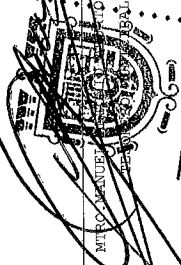
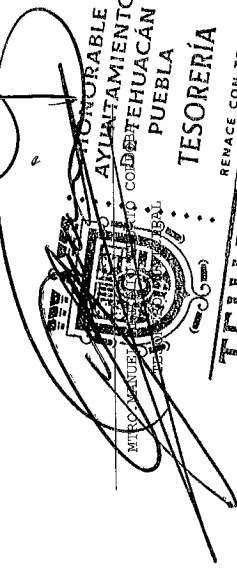
son razonablemente correctos y son responsabilidad del emisor.

LIC. FELIPE DE JESUS PATUJANE MARTINEZ  
PRESIDENTE MUNICIPAL

LIC. ALEJANDRO MUZZERRO  
SECRETARIO GENERAL



SECRETARÍA  
DEL  
HONORABLE  
AYUNTAMIENTO  
DE TEHUACÁN  
**TEHUACÁN**  
GOBIERNO DE LA CIUDAD  
2018 • 2021



HONORABLE  
AYUNTAMIENTO  
DE TEHUACÁN  
PUEBLA

TESORERÍA

REMACE CON TODOS

**TEHUACÁN**

GOBIERNO DE LA CIUDAD  
2018 • 2021

200.11

MUNICIPIO DE TEHUACÁN PUEBLA

ESTADO ANALÍTICO DEL EJERCICIO DEL PRESUPUESTO DE EGRESOS  
 CLASIFICACIÓN FUNCIONAL (FINALIDAD Y FUNCIÓN)  
 Del 1 de Enero al 31 de Marzo de 2020  
 (Cifras en pesos)

Concepto	Egreso Aprobado (1)	Ampliaciones/Reducciones (2)	Egreso Modificado (3=1+2)	Egreso Derogado (4)	Egreso Pagado (5)	Subejercicio (6=3-4)
1 GOBIERNO	344,279,622.54	9,253,922.13	353,533,544.67	66,952,042.15	66,208,292.16	286,581,502.52
1.1 LEGISLACION	0.00	0.00	0.00	0.00	0.00	0.00
1.2 JUSTICIA	0.00	0.00	0.00	0.00	0.00	0.00
1.3 COORDINACION DE LA POLITICA DE GOBIERNO	65,585,439.36	662,955.28	66,248,394.64	11,802,690.94	11,802,690.94	54,445,703.70
1.4 RELACIONES EXTERIORES	0.00	0.00	0.00	0.00	0.00	0.00
1.5 ASUNTOS FINANCIEROS Y HACENDARIOS	87,754,961.31	-2,229,863.76	85,525,097.55	15,514,405.74	14,770,655.75	70,010,691.81
1.6 SEGURIDAD NACIONAL	0.00	0.00	0.00	0.00	0.00	0.00
1.7 ASUNTOS DE ORDEN PUBLICO Y DE SEGURIDAD INTERIOR	165,440,001.56	10,751,028.11	176,191,029.67	33,455,471.82	33,455,471.82	142,735,557.85
1.8 OTROS SERVICIOS GENERALES	25,499,220.31	69,802.50	25,569,022.81	6,179,473.65	6,179,473.65	19,389,549.16
2 DESARROLLO SOCIAL	478,349,757.15	130,387,226.68	608,736,983.83	191,327,646.64	191,301,805.34	417,409,337.19
2.1 PROTECCION AMBIENTAL	6,783,280.48	0.00	6,783,280.48	1,345,061.31	1,345,061.31	5,438,219.17
2.2 VIVIENDA Y SERVICIOS A LA COMUNIDAD	395,596,066.44	129,475,734.53	525,071,800.97	173,866,641.80	173,840,800.50	351,205,159.17
2.3 SALUD	35,109,859.75	306,294.65	35,416,154.40	5,893,887.17	5,893,887.17	29,522,267.23
2.4 RECREACION, CULTURA Y OTRAS MANIFESTACIONES SOCIALES	16,664,614.50	0.00	16,664,614.50	5,011,625.65	5,011,625.65	11,652,988.85
2.5 EDUCACION	3,849,331.23	50,000.00	3,899,331.23	721,925.87	721,925.87	3,177,405.36
2.6 PROTECCION SOCIAL	0.00	0.00	0.00	0.00	0.00	0.00
2.7 OTROS ASUNTOS SOCIALES	20,346,604.75	555,197.50	20,901,802.25	4,488,504.84	4,488,504.84	16,413,297.41
3 DESARROLLO ECONOMICO	29,523,279.31	249,350.00	29,772,629.31	4,979,616.63	4,979,616.63	24,793,012.68
3.1 ASUNTOS ECONOMICOS, COMERCIALES Y LABORALES EN GENERAL	23,842,983.98	0.00	23,842,983.98	3,870,654.46	3,870,654.46	19,972,329.52
3.2 AGROPECUARIA, SILVICULTURA, PESCA Y CAZA	2,482,417.39	100,000.00	2,582,417.39	369,446.09	369,446.09	2,212,971.30
3.3 COMBUSTIBLES Y ENERGIA	0.00	0.00	0.00	0.00	0.00	0.00
3.4 MINERIA, MANUFACTURAS Y CONSTRUCCION	0.00	0.00	0.00	0.00	0.00	0.00
3.5 TRANSPORTE	0.00	0.00	0.00	0.00	0.00	0.00
3.6 COMUNICACIONES	0.00	0.00	0.00	0.00	0.00	0.00
3.7 TURISMO	3,197,877.94	149,350.00	3,347,227.94	739,516.08	739,516.08	2,607,711.86
3.8 CIENCIA, TECNOLOGIA E INNOVACION	0.00	0.00	0.00	0.00	0.00	0.00
3.9 OTRAS INDUSTRIAS Y OTROS ASUNTOS ECONOMICOS	0.00	0.00	0.00	0.00	0.00	0.00
4 OTRAS NO CLASIFICADAS EN FUNCIONES ANTERIORES	0.00	0.00	0.00	0.00	0.00	0.00

MUNICIPIO DE TEHUACÁN PUEBLA


ESTADO ANALÍTICO DEL EJERCICIO DEL PRESUPUESTO DE EGRESOS  
 CLASIFICACIÓN FUNCIONAL (FINALIDAD Y FUNCIÓN)  
 Del 1 de Enero al 31 de Marzo de 2020  
 (Cifras en pesos)

Concepto	Egreso Aprobado (1)	Ampliaciones/Reducciones (2)	Egreso Modificado (3=1+2)	Egreso Devengado (4)	Egreso Pagado (5)	Subejercicio (6=3-4)
4.1 TRANSACCIONES DE LA DEUDA PÚBLICA / COSTO FINANCIERO DE LA DEUDA	0.00	0.00	0.00	0.00	0.00	0.00
4.2 TRANSFERENCIAS, PARTICIPACIONES Y APORTACIONES ENTRE DIFERENTES NIVELES Y ORDENES DE GOBIERNO	0.00	0.00	0.00	0.00	0.00	0.00
4.3 SANEAMIENTO DEL SISTEMA FINANCIERO	0.00	0.00	0.00	0.00	0.00	0.00
4.4 ADEUDOS DE EJERCICIOS FISCALES ANTERIORES	0.00	0.00	0.00	0.00	0.00	0.00
<b>TOTAL DEL GASTO</b>	<b>852,152,659.00</b>	<b>139,890,498.81</b>	<b>992,043,157.81</b>	<b>263,259,305.42</b>	<b>262,489,714.13</b>	<b>728,783,852.39</b>

Debajo protesta de decir verdad declaramos que los Estados Financieros y sus datos son razonablemente correctos y son responsabilidad del emisor.

LIC. FELIPE DE JESUS PAJUANE MARTINEZ  
 PRESIDENTE MUNICIPAL

LIC. ALEJANDRO GUERRERO MARTINEZ  
 SECRETARIO GENERAL



SECRETARÍA DEL HONORABLE AYUNTAMIENTO DE TEHUACÁN  
 HONORABLE AYUNTAMIENTO DE TEHUACÁN  
 GOBIERNO DE LA CIUDAD 2018 - 2021  
 HONORABLE AYUNTAMIENTO DE TEHUACÁN  
 GOBIERNO DE LA CIUDAD 2018 - 2021  
 TESORERÍA  
 RENACE CON TODOS  
 TEHUACÁN  
 GOBIERNO DE LA CIUDAD  
 2018 - 2021  
 200.1.1

MUNICIPIO DE TEHUACÁN PUEBLA


ENDEUDAMIENTO NETO  
Del 1 de Enero al 31 de Marzo de 2020  
(Cifras en pesos)

Identificación de Crédito o Instrumento	Contratación/Coloc	Amortización	Endeudamiento Neto
	A	B	C = A - B
Créditos Bancarios			
Total Créditos Bancarios	0.00	0.00	0.00
Otros Instrumentos de Deuda			
Total Otros Instrumentos de Deuda	0.00	0.00	0.00
TOTAL	0.00	0.00	0.00

Bajo protesta de decir verdad declaramos que los Estados Financieros y sus  
son razonablemente correctos y son responsabilidad del emisor.

LIC. FELIPE DE JESUS PATJANE MARTINEZ  
PRESIDENTE MUNICIPAL

LIC. ALEJANDRO GUERRERO MARTINEZ  
SECRETARIO GENERAL



TEHUACÁN  
GOBIERNO DE LA CIUDAD  
2018 • 2021

200.11

MUNICIPIO DE TEHUACÁN PUEBLA

INTERESES DE LA DEUDA  
Del 1 de Enero al 31 de Marzo de 2020  
(Cifras en pesos)

Identificación de Crédito o Instrumento	Devengado	Pagado
Créditos Bancarios		
Total de Intereses de Créditos Bancarios	0.00	0.00
Otros Instrumentos de Deuda		
Total de Intereses de Otros Instrumentos de Deuda	0.00	0.00
TOTAL	0.00	0.00

Bajo protesta de decir verdad declaramos que los Estados Financieros y  
son razonablemente correctos y son responsabilidad del emisor

LIC. FELIPE DE JESUS PATJANE MARTINEZ  
PRESIDENTE MUNICIPAL

LIC. ALEJANDRO GUERRERO MARTINEZ  
SECRETARIO GENERAL



SECRETARÍA  
DEL  
HONORABLE  
AYUNTAMIENTO  
DE TEHUACÁN  
GOBIERNO DE LA CIUDAD  
2018 • 2021

HONORABLE  
AYUNTAMIENTO  
DE TEHUACÁN  
PUEBLA  
CENTRO MANIFIESTO DE LA CIUDAD DE TEHUACÁN  
TESORERÍA  
RENACE CON TODOS  
TEHUACÁN  
GOBIERNO DE LA CIUDAD  
2018 • 2021

200.11

MUNICIPIO DE TEHUACÁN PUEBLA

FLUJO DE FONDOS (INDICADORES DE POSTURA FISCAL)  
Del 1 de Enero al 31 de Marzo de 2020  
(Cifras en pesos)

Concepto	Estimado/ Aprobado	Devengado	Recaudado/ Pagado
I. Ingresos Presupuestarios (I = 1 + 2)	852,152,659.00	193,867,185.04	193,867,185.04
1. Ingresos del Gobierno de la Entidad Federativa o Municipio	852,152,659.00	193,867,185.04	193,867,185.04
2. Ingresos del Sector Paraestatal o Paramunicipal	0.00	0.00	0.00
II. Egresos Presupuestarios (II = 3 + 4)	852,152,659.00	263,259,305.42	262,489,714.13
3. Egresos del Gobierno de la Entidad Federativa o Municipio	852,152,659.00	263,259,305.42	262,489,714.13
4. Egresos del Sector Paraestatal o Paramunicipal	0.00	0.00	0.00
III. Balance presupuestario (Superávit o Déficit) (III = I - II)	0.00	-69,392,120.38	-68,622,529.09

Concepto	Estimado/ Aprobado	Devengado	Recaudado/ Pagado
III. Balance presupuestario (Superávit o Déficit)	0.00	-69,392,120.38	-68,622,529.09
IV. Intereses, Comisiones y Gastos de la Deuda	0.00	0.00	0.00
V. Balance Primario (Superávit o Déficit) (V = III - IV)	0.00	-69,392,120.38	-68,622,529.09

Concepto	Estimado/ Aprobado	Devengado	Recaudado/ Pagado
A. Financiamiento	0.00	0.00	0.00
B. Amortización de la deuda	0.00	0.00	0.00
C. Endeudamiento o desendeudamiento (C = A - B)	0.00	0.00	0.00

Bajo protesta de decir verdad declaramos que los Estados Financieros y son razonablemente correctos y son responsabilidad del emisor

LIC. FELIPE DE JESUS PATJANE MARTINEZ  
PRESIDENTE MUNICIPAL

LIC. ALEJANDRO GUERRERO MARTINEZ  
SECRETARIO GENERAL



SECRETARÍA  
DEL  
HONORABLE  
AYUNTAMIENTO  
DE TEHUACÁN  
PUEBLA  
GOBIERNO DE LA CIUDAD  
2018 • 2021

HONORABLE  
AYUNTAMIENTO  
DE TEHUACÁN  
PUEBLA  
TESORERÍA  
RENACE CON TODOS  
TEHUACÁN  
GOBIERNO DE LA CIUDAD  
2018 • 2021 200.11



MUNICIPIO DE TEHUACÁN PUEBLA

GASTO POR CATEGORÍA PROGRAMÁTICA

Del 1 de Enero al 31 de Marzo de 2020

(Cifras en pesos)

Concepto	Egreso Aprobado (1)	Ampliaciones/Reducciones (2)	Egreso Modificado (3=1+2)	Egreso Devengado (4)	Egreso Pagado (5)	Subejercicio (6=3-4)
Programas	852,152,659.00	139,890,498.81	992,043,157.81	263,259,305.42	262,489,714.13	728,783,852.39
Subsídios: Sector Social y Privado o Entidades Federativas y Municipios	0.00	0.00	0.00	0.00	0.00	0.00
S Sujetos a Reglas de Operación	0.00	0.00	0.00	0.00	0.00	0.00
U Otros Subsidios	0.00	0.00	0.00	0.00	0.00	0.00
Desempeño de las Funciones	852,152,659.00	139,890,498.81	992,043,157.81	263,259,305.42	262,489,714.13	728,783,852.39
E Prestación de Servicios Públicos	0.00	0.00	0.00	0.00	0.00	0.00
B Provisión de Bienes Públicos	46,573,939.62	2,650,000.00	49,223,939.62	6,554,694.84	6,554,694.84	42,669,244.78
P Planeación, seguimiento y evaluación de políticas públicas	0.00	0.00	0.00	0.00	0.00	0.00
F Promoción y fomento	0.00	0.00	0.00	0.00	0.00	0.00
G Regulación y supervisión	12,479,520.38	0.00	12,479,520.38	2,219,095.83	2,219,095.83	10,260,424.55
A Funciones de las Fuerzas Armadas (Únicamente Gobierno Federal)	0.00	0.00	0.00	0.00	0.00	0.00
R Específicos	793,099,199.00	137,240,498.81	930,339,697.81	254,485,514.75	253,715,923.46	675,654,183.06
K Proyectos de Inversión	0.00	0.00	0.00	0.00	0.00	0.00
M Administrativos y de Apoyo	0.00	0.00	0.00	0.00	0.00	0.00
M Apoyo al proceso presupuestario y para mejorar la eficiencia institucional	0.00	0.00	0.00	0.00	0.00	0.00
O Apoyo a la función pública y al mejoramiento de la gestión	0.00	0.00	0.00	0.00	0.00	0.00
W Operaciones ajenas	0.00	0.00	0.00	0.00	0.00	0.00
L Compromisos	0.00	0.00	0.00	0.00	0.00	0.00
L Obligaciones de cumplimiento de resolución jurisdiccional	0.00	0.00	0.00	0.00	0.00	0.00
N Desastres Naturales	0.00	0.00	0.00	0.00	0.00	0.00
J Obligaciones	0.00	0.00	0.00	0.00	0.00	0.00
J Pensiones y jubilaciones	0.00	0.00	0.00	0.00	0.00	0.00
T Aportaciones a la seguridad social	0.00	0.00	0.00	0.00	0.00	0.00
Y Aportaciones a fondos de estabilización	0.00	0.00	0.00	0.00	0.00	0.00
Z Aportaciones a fondos de inversión y reestructura de pensiones	0.00	0.00	0.00	0.00	0.00	0.00
I Programas de Gasto Federalizado (Gobierno Federal)	0.00	0.00	0.00	0.00	0.00	0.00
I Gasto Federalizado	0.00	0.00	0.00	0.00	0.00	0.00
C Participaciones a entidades federativas y municipios	0.00	0.00	0.00	0.00	0.00	0.00
D Costo financiero, deuda o apoyos a	0.00	0.00	0.00	0.00	0.00	0.00

MUNICIPIO DE TEHUACÁN PUEBLA

GASTO POR CATEGORÍA PROGRAMÁTICA

Del 1 de Enero al 31 de Marzo de 2020  
(Cifras en pesos)

Concepto	Egreso Aprobado (1)	Ampliaciones/Reducciones (2)	Egreso Modificado (3=1+2)	Egreso Devengado (4)	Egreso Pagado (5)	Subejercicio (6=3-4)
deudores y ahorradores de la banca	0.00	0.00	0.00	0.00	0.00	0.00
H Adeudos de ejercicios fiscales anteriores	852,152,659.00	139,890,498.81	992,043,157.81	263,259,305.42	262,489,714.13	728,783,852.39
<b>TOTAL DEL GASTO</b>						



Bajo protesta de decir verdad declaramos que los Estados Financieros y sus datos son razonablemente correctos y son responsabilidad del emisor.

LIC. FELIPE DE JESUS PAUJANE MARTINEZ  
PRESIDENTE MUNICIPAL



LIC. ALEJANDRO GUERRERO MARTINEZ  
SECRETARÍA GENERAL

HONORABLE AYUNTAMIENTO DE TEHUACÁN PUEBLA  
SECRETARÍA DE TESORERÍA  
RENACE CON TODOS

TEHUACÁN  
GOBIERNO DE LA CIUDAD  
2018 • 2021

MUNICIPIO DE TEHUACÁN PUEBLA

PROGRAMAS Y PROYECTOS DE INVERSIÓN  
Del 1 de Enero al 31 de Marzo de 2020

8 avance

Meta real

Meta programada

Unidad de medida

Actividad

Bajo protesta de decir verdad declaramos que los Estados Financieros y sus  
son razonablemente correctos y son responsabilidad del emisor.

LIC. FELIPE DE JESUS PATUANE MARTINEZ  
PRESIDENTE MUNICIPAL

LIC. ALEJANDRO PARRERO MARTINEZ  
SECRETARIO GENERAL

SECRETARÍA  
DEL  
HONORABLE  
CONSEJO DE  
ADMINISTRACIÓN  
DE TEHUACÁN  
GOBIERNO DE LA CIUDAD.  
2018 - 2021

MUNICIPIO DE TEHUACÁN PUEBLA  
SECRETARÍA  
DEL  
HONORABLE  
CONSEJO DE  
ADMINISTRACIÓN  
DE TEHUACÁN  
GOBIERNO DE LA CIUDAD.  
2018 - 2021

TESORERÍA  
RENAECE CON TODOS

TEHUACÁN  
GOBIERNO DE LA CIUDAD  
2018 - 2021

200.11

MUNICIPIO DE TEHUACÁN PUEBLA

INDICADORES DE RESULTADOS  
Del 1 de Enero al 31 de Marzo de 2020

CLAVE DEL INDICADOR: 0000011  
NOMBRE: ACCIONES PARA EL COMBATE A LA POBREZA Y MARGINACIÓN EN EL MUNICIPIO DE  
PROGRAMA: 01  
NOMBRE: DESARROLLO HUMANO E INCLUSIÓN SOCIAL  
INDICADOR DE: COMPONENTE  
COMPONENTE:  
01 ACCIONES PARA EL COMBATE A LA POBREZA Y MARGINACIÓN EN EL MUNICIPIO DE TEHUACÁN, IMPLEMENTADAS  
( )  
UNIDAD DE MEDIDA: ACCIÓN  
TIPO: GESTIÓN  
DIMENSIÓN: EFICIENCIA  
FRECUENCIA DE MEDICIÓN: MENSUAL  
TIPO DE FÓRMULA: PORCENTAJE  
COMPORTAMIENTO: REGULAR  
FÓRMULA:  $(V1/V2) * 100$   
RESULTADO DEL INDICADOR: 100.000  
META 2020: 0.000  
INTERPRETACIÓN:

MUNICIPIO DE TEHUACÁN PUEBLA

INDICADORES DE RESULTADOS  
Del 1 de Enero al 31 de Marzo de 2020

CLAVE DEL INDICADOR: 0000012  
NOMBRE: ACCIONES PARA APOYAR A GRUPOS VULNERABLES.  
  
PROGRAMA: 01  
NOMBRE: DESARROLLO HUMANO E INCLUSIÓN SOCIAL  
INDICADOR DE: COMPONENTE  
COMPONENTE:  
02 ACCIONES PARA APOYAR A GRUPOS VULNERABLES EJECUTADAS  
  
UNIDAD DE MEDIDA: ACCIÓN  
  
TIPO: GESTIÓN  
  
DIMENSIÓN: EFICIENCIA  
  
FRECUENCIA DE MEDICIÓN: MENSUAL  
  
TIPO DE FÓRMULA: PORCENTAJE  
  
COMPORTAMIENTO: REGULAR  
  
FÓRMULA:  $(V1/V2)*100$   
  
RESULTADO DEL INDICADOR: 100.000  
META 2020: 35.000  
  
INTERPRETACIÓN:

MUNICIPIO DE TEHUACÁN PUEBLA

INDICADORES DE RESULTADOS  
Del 1 de Enero al 31 de Marzo de 2020

CLAVE DEL INDICADOR: 0000013  
NOMBRE: MECANISMOS DE PROMOCIÓN DEL DESARROLLO INTEGRAL JUVENIL IMPLEMENTADOS.

PROGRAMA: 01  
NOMBRE: DESARROLLO HUMANO E INCLUSIÓN SOCIAL  
INDICADOR DE: COMPONENTE  
COMPONENTE: 03 MECANISMOS DE PROMOCIÓN DEL DESARROLLO INTEGRAL JUVENIL IMPLEMENTADOS

UNIDAD DE MEDIDA: MECANISMO

TIPO: GESTIÓN

DIMENSIÓN: EFICIENCIA

FRECUENCIA DE MEDICIÓN: MENSUAL

TIPO DE FÓRMULA: PORCENTAJE

COMPORTAMIENTO: REGULAR

FÓRMULA:  $(V1/V2)*100$

RESULTADO DEL INDICADOR: 100.000  
META 2020: 35.000

INTERPRETACIÓN:

MUNICIPIO DE TEHUACÁN PUEBLA

INDICADORES DE RESULTADOS  
Del 1 de Enero al 31 de Marzo de 2020

CLAVE DEL INDICADOR: 0000014  
NOMBRE: ACCIONES DE CONCIENTIZACIÓN Y PREVENCIÓN EN LOS JÓVENES REALIZADAS.

PROGRAMA: 01  
NOMBRE: DESARROLLO HUMANO E INCLUSIÓN SOCIAL  
INDICADOR DE: COMPONENTE  
COMPONENTE:  
04 ACCIONES DE CONCIENTIZACIÓN Y PREVENCIÓN EN LOS JÓVENES REALIZADAS

( )  
UNIDAD DE MEDIDA: ACCIÓN

TIPO: GESTIÓN

DIMENSIÓN: EFICIENCIA

FRECUENCIA DE MEDICIÓN: MENSUAL

TIPO DE FÓRMULA: PORCENTAJE

COMPORTAMIENTO: REGULAR

FÓRMULA:  $(V1/V2)*100$

RESULTADO DEL INDICADOR: 100.000  
META 2020: 194.000

INTERPRETACIÓN:

( )

MUNICIPIO DE TEHUACÁN PUEBLA

INDICADORES DE RESULTADOS  
Del 1 de Enero al 31 de Marzo de 2020

CLAVE DEL INDICADOR: 0000015  
NOMBRE: ACCIONES DE ASISTENCIA SOCIAL REALIZADAS EN EL MUNICIPIO.

PROGRAMA: 01  
NOMBRE: DESARROLLO HUMANO E INCLUSIÓN SOCIAL  
INDICADOR DE: COMPONENTE  
COMPONENTE: 05 ACCIONES DE ASISTENCIA SOCIAL REALIZADAS EN EL MUNICIPIO

( ) AD DE MEDIDA: ACCIÓN

TIPO: GESTIÓN

DIMENSIÓN: EFICIENCIA

FRECUENCIA DE MEDICIÓN: MENSUAL

TIPO DE FÓRMULA: PROMEDIO

COMPORTAMIENTO: REGULAR

FÓRMULA: (V1/V2)

RESULTADO DEL INDICADOR: 1.000  
META 2020: 34.000

INTERPRETACIÓN:

( )



MUNICIPIO DE TEHUACÁN PUEBLA

INDICADORES DE RESULTADOS  
Del 1 de Enero al 31 de Marzo de 2020

CLAVE DEL INDICADOR: 0000021  
NOMBRE: ESTRATEGIAS DE ATENCIÓN, PREVENCIÓN Y DETECCIÓN TEMPRANA DE ENFERMEDAD

PROGRAMA: 02  
NOMBRE: SALUD Y BIENESTAR  
INDICADOR DE: COMPONENTE  
COMPONENTE:  
01 ESTRATEGIAS DE ATENCIÓN, PREVENCIÓN Y DETECCIÓN TEMPRANA DE ENFERMEDADES IMPLEMENTADAS POR EL HOSPIT

UNIDAD DE MEDIDA: ESTRATEGIA

TIPO: GESTIÓN

DIMENSIÓN: EFICIENCIA

FRECUENCIA DE MEDICIÓN: MENSUAL

TIPO DE FÓRMULA: PROMEDIO

COMPORTAMIENTO: REGULAR

FÓRMULA: (V1/V2)

RESULTADO DEL INDICADOR: 1.000  
META 2020: 31,225.000

INTERPRETACIÓN:

MUNICIPIO DE TEHUACÁN PUEBLA

INDICADORES DE RESULTADOS  
Del 1 de Enero al 31 de Marzo de 2020

CLAVE DEL INDICADOR: 0000022  
NOMBRE: ACCIONES DE CONTROL DE INFECCIONES DE TRANSMISIÓN SEXUAL REALIZADAS

PROGRAMA: 02  
NOMBRE: SALUD Y BIENESTAR  
INDICADOR DE: COMPONENTE  
COMPONENTE:  
02 ACCIONES DE CONTROL DE INFECCIONES DE TRANSMISIÓN SEXUAL REALIZADAS

UNIDAD DE MEDIDA: ACCIÓN

TIPO: GESTIÓN

DIMENSIÓN: EFICIENCIA

FRECUENCIA DE MEDICIÓN: MENSUAL

TIPO DE FÓRMULA: PROMEDIO

COMPORTAMIENTO: REGULAR

FÓRMULA: (V1/V2)

RESULTADO DEL INDICADOR: 1.000  
META 2020: 4,358.000

INTERPRETACIÓN:

MUNICIPIO DE TEHUACÁN PUEBLA

INDICADORES DE RESULTADOS  
Del 1 de Enero al 31 de Marzo de 2020

CLAVE DEL INDICADOR: 0000023  
NOMBRE: VERIFICACIONES DE MEDIDAS A LA SALUD Y CONTROL SANITARIO REALIZADAS

PROGRAMA: 02  
NOMBRE: SALUD Y BIENESTAR  
INDICADOR DE: COMPONENTE  
COMPONENTE: 03 VERIFICACIONES DE MEDIDAS PARA LA SALUD Y CONTROL SANITARIO REALIZADAS

( )  
UNIDAD DE MEDIDA: ACCIÓN

TIPO: GESTIÓN

DIMENSIÓN: EFICIENCIA

FRECUENCIA DE MEDICIÓN: MENSUAL

TIPO DE FÓRMULA: PROMEDIO

COMPORTAMIENTO: REGULAR

FÓRMULA: (V1/V2)

RESULTADO DEL INDICADOR: 1.000  
META 2020: 118.000

INTERPRETACIÓN:

( )

MUNICIPIO DE TEHUACÁN PUEBLA

INDICADORES DE RESULTADOS  
Del 1 de Enero al 31 de Marzo de 2020

CLAVE DEL INDICADOR: 0000024  
NOMBRE: ACCIONES PARA LA ATENCIÓN DE LA OBESIDAD Y ENFERMEDAD CRÓNICO DEGENERA

PROGRAMA: 02  
NOMBRE: SALUD Y BIENESTAR  
INDICADOR DE: COMPONENTE  
COMPONENTE: 04 ACCIONES PARA LA ATENCIÓN DE LA OBESIDAD Y ENFERMEDAD CRÓNICO DEGENERATIVA IMPLEMENTADAS

UNIDAD DE MEDIDA: ACCIÓN

TIPO: GESTIÓN

DIMENSIÓN: EFICIENCIA

FRECUENCIA DE MEDICIÓN: MENSUAL

TIPO DE FÓRMULA: PROMEDIO

COMPORTAMIENTO: REGULAR

FÓRMULA: (V1/V2)

RESULTADO DEL INDICADOR: 1.000  
META 2020: 1,020.000

INTERPRETACIÓN:

MUNICIPIO DE TEHUACÁN PUEBLA

INDICADORES DE RESULTADOS  
Del 1 de Enero al 31 de Marzo de 2020

CLAVE DEL INDICADOR: 0000025  
NOMBRE: HERRAMIENTAS PARA LA MEJORA EN LA SALUD EMOCIONAL EJECUTADAS

PROGRAMA: 02  
NOMBRE: SALUD Y BIENESTAR  
INDICADOR DE: COMPONENTE  
COMPONENTE:  
05 HERRAMIENTAS PARA LA MEJORA EN LA SALUD

UNIDAD DE MEDIDA: HERRAMIENTAS

TIPO: GESTIÓN

DIMENSIÓN: EFICIENCIA

FRECUENCIA DE MEDICIÓN: MENSUAL

TIPO DE FÓRMULA: PROMEDIO

COMPORTAMIENTO: REGULAR

FÓRMULA: (V1/V2)

RESULTADO DEL INDICADOR: 1.000  
META 2020: 756.000

INTERPRETACIÓN:

MUNICIPIO DE TEHUACÁN PUEBLA

INDICADORES DE RESULTADOS  
Del 1 de Enero al 31 de Marzo de 2020

CLAVE DEL INDICADOR: 0000031  
NOMBRE: HERRAMIENTAS PARA LA ERRADICACIÓN DE VIOLENCIA CONTRA LAS MUJERES Y NI  
PROGRAMA: 03  
NOMBRE: EQUIDAD E IGUALDAD DE GÉNERO  
INDICADOR DE: COMPONENTE  
COMPONENTE:  
01 HERRAMIENTAS PARA LA ERRADICACIÓN DE VIOLENCIA CONTRA LAS MUJERES Y NIÑAS APLICADAS  
( )  
UNIDAD DE MEDIDA: HERRAMIENTAS  
TIPO: GESTIÓN  
DIMENSIÓN: EFICIENCIA  
FRECUENCIA DE MEDICIÓN: MENSUAL  
TIPO DE FÓRMULA: PROMEDIO  
COMPORTAMIENTO: REGULAR  
FÓRMULA: (V1/V2)  
RESULTADO DEL INDICADOR: 1.000  
META 2020: 560.000  
INTERPRETACIÓN:

( )

MUNICIPIO DE TEHUACÁN PUEBLA

INDICADORES DE RESULTADOS  
Del 1 de Enero al 31 de Marzo de 2020

CLAVE DEL INDICADOR: 0000032  
NOMBRE: ACCIONES PARA PROMOVER Y FOMENTAR LA EQUIDAD DE GENERO IMPLEMENTADAS.  
PROGRAMA: 03  
NOMBRE: EQUIDAD E IGUALDAD DE GÉNERO  
INDICADOR DE: COMPONENTE  
COMPONENTE:  
02 ACCIONES PARA PROMOVER Y FOMENTAR LA EQUIDAD DE GENERO IMPLEMENTADAS  
( )  
AD DE MEDIDA: ACCIÓN  
TIPO: GESTIÓN  
DIMENSIÓN: EFICIENCIA  
FRECUENCIA DE MEDICIÓN: MENSUAL  
TIPO DE FÓRMULA: PROMEDIO  
COMPORTAMIENTO: REGULAR  
FÓRMULA: (V1/V2)  
RESULTADO DEL INDICADOR: 1.000  
META 2020: 116.000  
INTERPRETACIÓN:

MUNICIPIO DE TEHUACÁN PUEBLA

INDICADORES DE RESULTADOS  
Del 1 de Enero al 31 de Marzo de 2020

CLAVE DEL INDICADOR: 0000033  
NOMBRE: INSTRUMENTOS PARA IMPULSAR EL EMPODERAMIENTO ECONÓMICO DE LA MUJER, AP

PROGRAMA: 03  
NOMBRE: EQUIDAD E IGUALDAD DE GÉNERO  
INDICADOR DE: COMPONENTE  
COMPONENTE:  
03 INSTRUMENTOS PARA IMPULSAR EL EMPODERAMIENTO ECONOMICO DE LA MUJER APLICADOS

UNIDAD DE MEDIDA: INSTRUMENTO

TIPO: GESTIÓN

DIMENSIÓN: EFICIENCIA

FRECUENCIA DE MEDICIÓN: MENSUAL

TIPO DE FÓRMULA: PROMEDIO

COMPORTAMIENTO: REGULAR

FÓRMULA: (V1/V2)

RESULTADO DEL INDICADOR: 1.000  
META 2020: 130.000

INTERPRETACIÓN:



MUNICIPIO DE TEHUACÁN PUEBLA

INDICADORES DE RESULTADOS  
Del 1 de Enero al 31 de Marzo de 2020

CLAVE DEL INDICADOR: 0000041  
NOMBRE: GESTIONES ADMINISTRATIVAS EN MATERIA EDUCATIVA REALIZADAS

PROGRAMA: 04  
NOMBRE: EDUCACIÓN  
INDICADOR DE: COMPONENTE  
COMPONENTE:  
01 GESTIONES ADMINISTRATIVAS EN MATERIA EDUCATIVA REALIZADAS

ID DE MEDIDA: GESTIÓN

TIPO: GESTIÓN

DIMENSIÓN: EFICIENCIA

FRECUENCIA DE MEDICIÓN: MENSUAL

TIPO DE FÓRMULA: PROMEDIO

COMPORTAMIENTO: REGULAR

FÓRMULA: (V1/V2)

RESULTADO DEL INDICADOR: 1.000  
META 2020: 13.000

INTERPRETACIÓN:

MUNICIPIO DE TEHUACÁN PUEBLA

INDICADORES DE RESULTADOS  
Del 1 de Enero al 31 de Marzo de 2020

CLAVE DEL INDICADOR: 0000042  
NOMBRE: ACTIVIDADES APLICADAS EN INSTITUCIONES EDUCATIVAS Y CIUDADANÍA CON RE  
PROGRAMA: 04  
NOMBRE: EDUCACIÓN  
INDICADOR DE: COMPONENTE  
COMPONENTE:  
02 ACTIVIDADES APLICADAS EN INSTITUCIONES EDUCATIVAS Y CIUDADANIA CON REPRESENTACIÓN EN VALORES CIVICO  
UNIDAD DE MEDIDA: ACTIVIDAD  
TIPO: GESTIÓN  
DIMENSIÓN: EFICIENCIA  
FRECUENCIA DE MEDICIÓN: MENSUAL  
TIPO DE FÓRMULA: PROMEDIO  
COMPORTAMIENTO: REGULAR  
FÓRMULA: (V1/V2)  
RESULTADO DEL INDICADOR: 1.000  
META 2020: 76.000  
INTERPRETACIÓN:

MUNICIPIO DE TEHUACÁN PUEBLA

INDICADORES DE RESULTADOS  
Del 1 de Enero al 31 de Marzo de 2020

CLAVE DEL INDICADOR: 0000043  
NOMBRE: HERRAMIENTAS EDUCATIVAS DESARROLLADAS

PROGRAMA: 04  
NOMBRE: EDUCACIÓN  
INDICADOR DE: COMPONENTE

03 HERRAMIENTAS EDUCATIVAS DESARROLLADA

( ) AD DE MEDIDA: HERRAMIENTAS

TIPO: GESTIÓN

DIMENSIÓN: EFICIENCIA

FRECUENCIA DE MEDICIÓN: MENSUAL

TIPO DE FÓRMULA: PROMEDIO

COMPORTAMIENTO: REGULAR

FÓRMULA: (V1/V2)

RESULTADO DEL INDICADOR: 1.000  
META 2020: 14.000

INTERPRETACIÓN:

( )

MUNICIPIO DE TEHUACÁN PUEBLA

INDICADORES DE RESULTADOS  
Del 1 de Enero al 31 de Marzo de 2020

CLAVE DEL INDICADOR: 0000044  
NOMBRE: ACTIVIDADES DE APOYO EDUCATIVO REALIZADAS

PROGRAMA: 04  
NOMBRE: EDUCACIÓN  
INDICADOR DE: COMPONENTE

COMPONENTE:  
04 ACTIVIDADES DE APOYO EDUCATIVO REALIZADAS

UNIDAD DE MEDIDA: ACTIVIDAD

TIPO: GESTIÓN

DIMENSIÓN: EFICIENCIA

FRECUENCIA DE MEDICIÓN: MENSUAL

TIPO DE FÓRMULA: PROMEDIO

COMPORTAMIENTO: REGULAR

FÓRMULA: (V1/V2)

RESULTADO DEL INDICADOR: 1.000  
META 2020: 17.000

INTERPRETACIÓN:

MUNICIPIO DE TEHUACÁN PUEBLA

INDICADORES DE RESULTADOS  
Del 1 de Enero al 31 de Marzo de 2020

CLAVE DEL INDICADOR: 0000045  
NOMBRE: ACCIONES DE VINCULACIÓN INSTITUCIONES O DEPENDENCIAS DEL SECTOR EDUCA  
PROGRAMA: 04  
NOMBRE: EDUCACIÓN  
INDICADOR DE: COMPONENTE  
COMPONENTE:  
05 ACCIONES DE VINCULACIÓN CON INSTITUCIONES O DEPENDENCIAS DEL SECTOR EDUCATIVO  
UNIDAD DE MEDIDA: ACCIÓN  
TIPO: GESTIÓN  
DIMENSIÓN: EFICIENCIA  
FRECUENCIA DE MEDICIÓN: MENSUAL  
TIPO DE FÓRMULA: PROMEDIO  
COMPORTAMIENTO: NOMINAL  
FÓRMULA: (V1/V2)  
RESULTADO DEL INDICADOR: 1.000  
META 2020: 13.000  
INTERPRETACIÓN:

MUNICIPIO DE TEHUACÁN PUEBLA

INDICADORES DE RESULTADOS  
Del 1 de Enero al 31 de Marzo de 2020

CLAVE DEL INDICADOR: 0000051  
NOMBRE: ACTIVIDADES DE LA DIRECCIÓN DE FOMENTO DEPORTIVO REALIZADOS  
PROGRAMA: 05  
NOMBRE: PROMOCIÓN DEL DEPORTE  
INDICADOR DE: COMPONENTE  
COMPONENTE:  
01 ACTIVIDADES DE LA DIRECCIÓN DE FOMENTO DEPORTIVO  
AD DE MEDIDA: ACTIVIDAD  
TIPO: GESTIÓN  
DIMENSIÓN: EFICIENCIA  
FRECUENCIA DE MEDICIÓN: MENSUAL  
TIPO DE FÓRMULA: PROMEDIO  
COMPORTAMIENTO: REGULAR  
FÓRMULA: (V1/V2)  
RESULTADO DEL INDICADOR: 1.000  
META 2020: 785.000  
INTERPRETACIÓN:

MUNICIPIO DE TEHUACÁN PUEBLA

INDICADORES DE RESULTADOS  
Del 1 de Enero al 31 de Marzo de 2020

CLAVE DEL INDICADOR: 0000052  
NOMBRE: INSTRUMENTOS PARA REALIZAR PRÁCTICAS Y DIFUSIÓN DEPORTIVA IMPLEMENTADO

PROGRAMA: 05  
NOMBRE: PROMOCIÓN DEL DEPORTE  
INDICADOR DE: COMPONENTE  
COMPONENTE:  
02 INSTRUMENTOS PARA REALIZAR PRACTICAS Y DIFUSIÓN DEPORTIVA

UNIDAD DE MEDIDA: INSTRUMENTO

TIPO: GESTIÓN

DIMENSIÓN: EFICIENCIA

FRECUENCIA DE MEDICIÓN: MENSUAL

TIPO DE FÓRMULA: PROMEDIO

COMPORTAMIENTO: REGULAR

FÓRMULA: (V1/V2)

RESULTADO DEL INDICADOR: 1.000  
META 2020: 8.000

INTERPRETACIÓN:

MUNICIPIO DE TEHUACÁN PUEBLA

INDICADORES DE RESULTADOS  
Del 1 de Enero al 31 de Marzo de 2020

CLAVE DEL INDICADOR: 0000053  
NOMBRE: ACCIONES DE CONSERVACIÓN DE UNIDADES DEPORTIVAS REALIZADAS

PROGRAMA: 05  
NOMBRE: PROMOCIÓN DEL DEPORTE  
INDICADOR DE: COMPONENTE  
COMPONENTE: 03 ACCIONES DE CONSERVACIÓN A LAS UNIDADES DEPORTIVAS REALIZADAS

( ) AD DE MEDIDA: ACCIÓN

TIPO: GESTIÓN

DIMENSIÓN: EFICIENCIA

FRECUENCIA DE MEDICIÓN: MENSUAL

TIPO DE FÓRMULA: PROMEDIO

COMPORTAMIENTO: REGULAR

FÓRMULA: (V1/V2)

RESULTADO DEL INDICADOR: 1.000  
META 2020: 55.000

INTERPRETACIÓN:



MUNICIPIO DE TEHUACÁN PUEBLA

INDICADORES DE RESULTADOS  
Del 1 de Enero al 31 de Marzo de 2020

CLAVE DEL INDICADOR: 0000054  
NOMBRE: RECONOCIMIENTOS Y APOYOS A DEPORTISTAS DE ALTO RENDIMIENTO OTORGADOS

PROGRAMA: 05  
NOMBRE: PROMOCIÓN DEL DEPORTE  
INDICADOR DE: COMPONENTE  
COMPONENTE: 04 RECONOCIMIENTOS Y APOYOS A DEPORTISTAS DE ALTO RENDIMIENTO

UNIDAD DE MEDIDA: RECONOCIMIENTOS Y/O

TIPO: GESTIÓN

DIMENSIÓN: EFICIENCIA

FRECUENCIA DE MEDICIÓN: MENSUAL

TIPO DE FÓRMULA: PROMEDIO

COMPORTAMIENTO: REGULAR

FÓRMULA: (V1/V2)

RESULTADO DEL INDICADOR: 1.000  
META 2020: 226.000

INTERPRETACIÓN:

MUNICIPIO DE TEHUACÁN PUEBLA

INDICADORES DE RESULTADOS  
Del 1 de Enero al 31 de Marzo de 2020

CLAVE DEL INDICADOR: 0000061  
NOMBRE: ACCIONES PARA EL INCREMENTO DE AFLUENCIA TURÍSTICA Y ECONÓMICA PARA LA  
PROGRAMA: 06  
NOMBRE: TURISMO Y PATRIMONIO HISTÓRICO  
INDICADOR DE: COMPONENTE  
COMPONENTE:  
01 ACCIONES PARA EL INCREMENTO DE AFLUENCIA TURÍSTICA Y ECONÓMICA PARA LA CIUDAD DE TEHUACÁN IMPLEMENTA  
UNIDAD DE MEDIDA: ACCIÓN  
TIPO: GESTIÓN  
DIMENSIÓN: EFICIENCIA  
FRECUENCIA DE MEDICIÓN: MENSUAL  
TIPO DE FÓRMULA: PROMEDIO  
COMPORTAMIENTO: REGULAR  
FÓRMULA:  $(V1/V2)$   
RESULTADO DEL INDICADOR: 1.000  
META 2020: 10,009.000  
INTERPRETACIÓN:

MUNICIPIO DE TEHUACÁN PUEBLA

INDICADORES DE RESULTADOS  
Del 1 de Enero al 31 de Marzo de 2020

CLAVE DEL INDICADOR: 0000062  
NOMBRE: HERRAMIENTAS DE MATERIAL PUBLICITARIO PARA INCREMENTAR LA OFERTA TURÍ  
PROGRAMA: 06  
NOMBRE: TURISMO Y PATRIMONIO HISTÓRICO  
INDICADOR DE: COMPONENTE  
COMPONENTE:  
02 HERRAMIENTAS PUBLICITARIAS PARA INCREMENTAR LA OFERTA TURÍSTICA LOCAL IMPLEMENTADAS  
UNIDAD DE MEDIDA: HERRAMIENTAS  
TIPO: GESTIÓN  
DIMENSIÓN: EFICIENCIA  
FRECUENCIA DE MEDICIÓN: MENSUAL  
TIPO DE FÓRMULA: PROMEDIO  
COMPORTAMIENTO: REGULAR  
FÓRMULA: (V1/V2)  
RESULTADO DEL INDICADOR: 1.000  
META 2020: 10,005.000  
INTERPRETACIÓN:

MUNICIPIO DE TEHUACÁN PUEBLA

INDICADORES DE RESULTADOS  
Del 1 de Enero al 31 de Marzo de 2020

CLAVE DEL INDICADOR: 0000063  
NOMBRE: PROMOVER LA DIFUSIÓN, CONSERVACIÓN, RESTAURACIÓN Y EL APROVECHAMIENTO

PROGRAMA: 06  
NOMBRE: TURISMO Y PATRIMONIO HISTÓRICO  
INDICADOR DE: COMPONENTE  
COMPONENTE: 03 PROMOVER LA DIFUSIÓN, CONSERVACIÓN, RESTAURACIÓN Y EL APROVECHAMIENTO DE CADA INMUEBLE CONSIDERADO P

UNIDAD DE MEDIDA: ACCIÓN

TIPO: GESTIÓN

DIMENSIÓN: EFICIENCIA

FRECUENCIA DE MEDICIÓN: MENSUAL

TIPO DE FÓRMULA: PROMEDIO

COMPORTAMIENTO: REGULAR

FÓRMULA:  $(V1/V2)$

RESULTADO DEL INDICADOR: 1.000  
META 2020: 65.000

INTERPRETACIÓN:

MUNICIPIO DE TEHUACÁN PUEBLA

INDICADORES DE RESULTADOS  
Del 1 de Enero al 31 de Marzo de 2020

CLAVE DEL INDICADOR: 0000071  
NOMBRE: ACCIONES DE PROMOCIÓN Y DIFUSIÓN DEL ARTE Y TRADICIÓN DESARROLLADAS

PROGRAMA: 07  
NOMBRE: CULTURA  
INDICADOR DE: COMPONENTE  
COMPONENTE: 01 ACCIONES DE PROMOCIÓN Y DIFUSIÓN DEL ARTE Y TRADICIÓN DESARROLLADAS

UNIDAD DE MEDIDA: ACCIÓN

TIPO: GESTIÓN

DIMENSIÓN: EFICIENCIA

FRECUENCIA DE MEDICIÓN: MENSUAL

TIPO DE FÓRMULA: PROMEDIO

COMPORTAMIENTO: REGULAR

FÓRMULA:  $(V1/V2)$

RESULTADO DEL INDICADOR: 1.000  
META 2020: 6.000

INTERPRETACIÓN:

MUNICIPIO DE TEHUACÁN PUEBLA

INDICADORES DE RESULTADOS  
Del 1 de Enero al 31 de Marzo de 2020

CLAVE DEL INDICADOR: 0000072  
NOMBRE: HERRAMIENTAS PARA LA COMERCIALIZACIÓN ARTÍSTICA Y CULTURAL DEL MUNICIPIO

PROGRAMA: 07  
NOMBRE: CULTURA  
INDICADOR DE: COMPONENTE  
COMPONENTE: 02 HERRAMIENTAS PARA LA COMERCIALIZACIÓN ARTÍSTICA Y CULTURAL DEL MUNICIPIO IMPLEMENTADAS

UNIDAD DE MEDIDA: ACCIÓN

TIPO: GESTIÓN

DIMENSIÓN: EFICIENCIA

FRECUENCIA DE MEDICIÓN: MENSUAL

TIPO DE FÓRMULA: PROMEDIO

COMPORTAMIENTO: REGULAR

FÓRMULA:  $(V1/V2)$

RESULTADO DEL INDICADOR: 1.000  
META 2020: 6.000

INTERPRETACIÓN:

MUNICIPIO DE TEHUACÁN PUEBLA

INDICADORES DE RESULTADOS  
Del 1 de Enero al 31 de Marzo de 2020

CLAVE DEL INDICADOR: 0000073  
NOMBRE: CONCURSOS, CONVOCATORIAS Y PROMOCIÓN DE ARTES REALIZADOS  
PROGRAMA: 07  
NOMBRE: CULTURA  
INDICADOR DE: COMPONENTE  
COMPONENTE:  
03 CONCURSOS, CONVOCATORIAS Y PROMOCIÓN DE ARTES REALIZADOS  
UNIDAD DE MEDIDA: EVENTO  
TIPO: GESTIÓN  
DIMENSIÓN: EFICIENCIA  
FRECUENCIA DE MEDICIÓN: MENSUAL  
TIPO DE FÓRMULA: PROMEDIO  
COMPORTAMIENTO: REGULAR  
FÓRMULA: (V1/V2)  
RESULTADO DEL INDICADOR: 1.000  
META 2020: 17.000  
INTERPRETACIÓN:

MUNICIPIO DE TEHUACÁN PUEBLA

INDICADORES DE RESULTADOS  
Del 1 de Enero al 31 de Marzo de 2020

CLAVE DEL INDICADOR: 0000074  
NOMBRE: ACCIONES DE APROVECHAMIENTO DE ESPACIOS PÚBLICOS PARA LA PROMOCIÓN Y E

PROGRAMA: 07  
NOMBRE: CULTURA  
INDICADOR DE: COMPONENTE  
COMPONENTE: 04 ACCIONES DE APROVECHAMIENTO DE ESPACIOS PÚBLICOS PARA LA PROMOCIÓN Y EL FOMENTO DE CULTURA Y LAS ART

UNIDAD DE MEDIDA: ACCIÓN

TIPO: GESTIÓN

DIMENSIÓN: EFICIENCIA

FRECUENCIA DE MEDICIÓN: MENSUAL

TIPO DE FÓRMULA: PROMEDIO

COMPORTAMIENTO: REGULAR

FÓRMULA: (V1/V2)

RESULTADO DEL INDICADOR: 1.000  
META 2020: 137.000

INTERPRETACIÓN:



MUNICIPIO DE TEHUACÁN PUEBLA

INDICADORES DE RESULTADOS  
Del 1 de Enero al 31 de Marzo de 2020

CLAVE DEL INDICADOR: 0000075  
NOMBRE: GESTIÓN DE RECURSOS Y DESARROLLO DE PROYECTOS CULTURALES MUNICIPALES E

PROGRAMA: 07  
NOMBRE: CULTURA  
INDICADOR DE: COMPONENTE  
COMPONENTE:  
05 GESTIÓN DE RECURSOS Y DESARROLLO DE PROYECTOS CULTURALES MUNICIPALES EN COORDINACION CON LOS DISTINT

U. AD DE MEDIDA: GESTIÓN

TIPO: GESTIÓN

DIMENSIÓN: EFICIENCIA

FRECUENCIA DE MEDICIÓN: MENSUAL

TIPO DE FÓRMULA: PROMEDIO

COMPORTAMIENTO: REGULAR

FÓRMULA: (V1/V2)

RESULTADO DEL INDICADOR: 1.000  
META 2020: 3.000

INTERPRETACIÓN:

MUNICIPIO DE TEHUACÁN PUEBLA

INDICADORES DE RESULTADOS  
Del 1 de Enero al 31 de Marzo de 2020

CLAVE DEL INDICADOR: 0000081  
NOMBRE: MECANISMOS PARA LA RECONVERSIÓN PRODUCTIVA DE PARCELAS IMPLEMENTADAS

PROGRAMA: 08  
NOMBRE: DESARROLLO DEL CAMPO  
INDICADOR DE: COMPONENTE  
COMPONENTE:  
01 MECANISMOS PARA LA RECONVERSIÓN PRODUCTIVA DE PARCELAS IMPLEMENTADAS

( )  
UNIDAD DE MEDIDA: MECANISMOS

TIPO: GESTIÓN

DIMENSIÓN: EFICIENCIA

FRECUENCIA DE MEDICIÓN: MENSUAL

TIPO DE FÓRMULA: PROMEDIO

COMPORTAMIENTO: REGULAR

FÓRMULA:  $(V1/V2)$

RESULTADO DEL INDICADOR: 1.000  
META 2020: 0.000

INTERPRETACIÓN:

( )

MUNICIPIO DE TEHUACÁN PUEBLA

INDICADORES DE RESULTADOS  
Del 1 de Enero al 31 de Marzo de 2020

CLAVE DEL INDICADOR: 0000082  
NOMBRE: HERRAMIENTAS PARA LAS CONSULTAS Y ASESORAMIENTOS AGROPECUARIOS EJECUTA

PROGRAMA: 08  
NOMBRE: DESARROLLO DEL CAMPO  
INDICADOR DE: COMPONENTE  
COMPONENTE:  
02 HERRAMIENTAS PARA LAS CONSULTA Y ASESORAMIENTO AGROPECUARIO EJECUTADAS

( )  
AD DE MEDIDA: INSTRUMENTOS

TIPO: GESTIÓN

DIMENSIÓN: EFICIENCIA

FRECUENCIA DE MEDICIÓN: MENSUAL

TIPO DE FÓRMULA: PROMEDIO

COMPORTAMIENTO: REGULAR

FÓRMULA:  $(V1/V2)$

RESULTADO DEL INDICADOR: 1.000  
META 2020: 36.000

INTERPRETACIÓN:

MUNICIPIO DE TEHUACÁN PUEBLA

INDICADORES DE RESULTADOS

Del 1 de Enero al 31 de Marzo de 2020

CLAVE DEL INDICADOR: 0000083  
NOMBRE: FOMENTO A LA PRODUCCIÓN PECUARIA

PROGRAMA: 08  
NOMBRE: DESARROLLO DEL CAMPO  
INDICADOR DE: COMPONENTE  
COMPONENTE:  
03 FOMENTO A LA PRODUCCIÓN PECUARIA

UNIDAD DE MEDIDA: MECANISMOS

TIPO: GESTIÓN

DIMENSIÓN: EFICIENCIA

FRECUENCIA DE MEDICIÓN: MENSUAL

TIPO DE FÓRMULA: PROMEDIO

COMPORTAMIENTO: REGULAR

FÓRMULA:  $(V1 / V2)$

RESULTADO DEL INDICADOR: 1.000  
META 2020: 10.000

INTERPRETACIÓN:

MUNICIPIO DE TEHUACÁN PUEBLA

INDICADORES DE RESULTADOS  
Del 1 de Enero al 31 de Marzo de 2020

CLAVE DEL INDICADOR: 0000084  
NOMBRE: SUPERVISIÓN DE GANADO QUE INGRESA A RASTRO MUNICIPAL

PROGRAMA: 08  
NOMBRE: DESARROLLO DEL CAMPO  
INDICADOR DE: COMPONENTE  
COMPONENTE:  
04 SUPERVISIÓN DE GANADO QUE INGRESA AL RASTRO MUNICIPAL

UNIDAD DE MEDIDA: MECANISMOS

TIPO: GESTIÓN

DIMENSIÓN: EFICIENCIA

FRECUENCIA DE MEDICIÓN: MENSUAL

TIPO DE FÓRMULA: PROMEDIO

COMPORTAMIENTO: REGULAR

FÓRMULA: (V1 / V2)

RESULTADO DEL INDICADOR: 1.000  
META 2020: 48.000

INTERPRETACIÓN:

MUNICIPIO DE TEHUACÁN PUEBLA

INDICADORES DE RESULTADOS  
Del 1 de Enero al 31 de Marzo de 2020

CLAVE DEL INDICADOR: 0000091  
NOMBRE: MECANISMOS PARA LA REGULARIZACIÓN, VIGILANCIA Y COBRO DEL COMERCIO INF  
PROGRAMA: 09  
NOMBRE: FOMENTO Y ABASTO  
INDICADOR DE: COMPONENTE  
COMPONENTE: 01 MECANISMOS PARA LA REGULARIZACIÓN, VIGILANCIA Y COBRO DEL COMERCIO INFORMAL IMPLEMENTADOS  
UNIDAD DE MEDIDA: MECANISMOS  
TIPO: GESTIÓN  
DIMENSIÓN: EFICIENCIA  
FRECUENCIA DE MEDICIÓN: MENSUAL  
TIPO DE FÓRMULA: PROMEDIO  
COMPORTAMIENTO: REGULAR  
FÓRMULA:  $(V1/V2)$   
RESULTADO DEL INDICADOR: 1.000  
META 2020: 2,952.000  
INTERPRETACIÓN:

MUNICIPIO DE TEHUACÁN PUEBLA

INDICADORES DE RESULTADOS  
Del 1 de Enero al 31 de Marzo de 2020

CLAVE DEL INDICADOR: 0000092  
NOMBRE: ACCIONES PARA COADYUVA A LA HIGIENE DE LOS MERCADOS EJECUTADAS  
  
PROGRAMA: 09  
NOMBRE: FOMENTO Y ABASTO  
INDICADOR DE: COMPONENTE  
COMPONENTE: 02 ACCIONES PARA COADYUVAR A LA HIGIENE DE LOS MERCADOS EJECUTADAS  
UNIDAD DE MEDIDA: ACCIÓN  
  
TIPO: GESTIÓN  
  
DIMENSIÓN: EFICIENCIA  
  
FRECUENCIA DE MEDICIÓN: MENSUAL  
  
TIPO DE FÓRMULA: PROMEDIO  
  
COMPORTAMIENTO: REGULAR  
  
FÓRMULA: (V1/V2)  
  
RESULTADO DEL INDICADOR: 1.000  
META 2020: 1,728.000  
  
INTERPRETACIÓN:

MUNICIPIO DE TEHUACÁN PUEBLA

INDICADORES DE RESULTADOS  
Del 1 de Enero al 31 de Marzo de 2020

CLAVE DEL INDICADOR: 0000093  
NOMBRE: INSTRUMENTOS DE TRANSPARENCIA EN LA RECAUDACIÓN DE LOS INGRESOS DE MER  
  
PROGRAMA: 09  
NOMBRE: FOMENTO Y ABASTO  
INDICADOR DE: COMPONENTE  
COMPONENTE: 03 INSTRUMENTOS DE TRANSPARENCIA EN LA RECAUDACIÓN DE LOS INGRESOS EN MERCADOS Y TIANGUIS  
  
UNIDAD DE MEDIDA: HERRAMIENTAS  
  
TIPO: GESTIÓN  
  
DIMENSIÓN: EFICIENCIA  
  
FRECUENCIA DE MEDICIÓN: MENSUAL  
  
TIPO DE FÓRMULA: PROMEDIO  
  
COMPORTAMIENTO: REGULAR  
  
FÓRMULA:  $(V1/V2)$   
  
RESULTADO DEL INDICADOR: 1.000  
META 2020: 419.000  
  
INTERPRETACIÓN:



MUNICIPIO DE TEHUACÁN PUEBLA

INDICADORES DE RESULTADOS  
Del 1 de Enero al 31 de Marzo de 2020

CLAVE DEL INDICADOR: 0000094  
NOMBRE: PROYECTAR ACTIVIDADES EN BENEFICIO DEL DESARROLLO ECONÓMICO LOCAL EN E  
PROGRAMA: 09  
NOMBRE: FOMENTO Y ABASTO  
INDICADOR DE: COMPONENTE  
COMPONENTE:  
04 PROYECTAR ACTIVIDADES EN BENEFICIO DEL DESARROLLO ECONÓMICO LOCAL EN EVENTOS ESPECIALES  
UNIDAD DE MEDIDA: ACTIVIDADES  
TIPO: GESTIÓN  
DIMENSIÓN: EFICIENCIA  
FRECUENCIA DE MEDICIÓN: MENSUAL  
TIPO DE FÓRMULA: PROMEDIO  
COMPORTAMIENTO: REGULAR  
FÓRMULA: (V1/V2)  
RESULTADO DEL INDICADOR: 1.000  
META 2020: 20.000  
INTERPRETACIÓN:

MUNICIPIO DE TEHUACÁN PUEBLA

INDICADORES DE RESULTADOS  
Del 1 de Enero al 31 de Marzo de 2020

CLAVE DEL INDICADOR: 0000101  
NOMBRE: IMPLEMENTACIÓN DE MEJORA REGULATORIA

PROGRAMA: 10  
NOMBRE: COMPETITIVIDAD Y MEJORA REGULATORIA  
INDICADOR DE: COMPONENTE  
COMPONENTE:  
01 IMPLEMENTACIÓN DE MEJORA REGULATORIA

UNIDAD DE MEDIDA: INSTRUMENTOS

TIPO: GESTIÓN

DIMENSIÓN: EFICIENCIA

FRECUENCIA DE MEDICIÓN: MENSUAL

TIPO DE FÓRMULA: PROMEDIO

COMPORTAMIENTO: REGULAR

FÓRMULA: (V1/V2)

RESULTADO DEL INDICADOR: 1.000  
META 2020: 5.000

INTERPRETACIÓN:

MUNICIPIO DE TEHUACÁN PUEBLA

INDICADORES DE RESULTADOS  
Del 1 de Enero al 31 de Marzo de 2020

CLAVE DEL INDICADOR: 0000102  
NOMBRE: ACCIONES EN MATERIA DE COMPETITIVIDAD REALIZADAS  
PROGRAMA: 10  
NOMBRE: COMPETITIVIDAD Y MEJORA REGULATORIA  
INDICADOR DE: COMPONENTE  
COMPONENTE:  
02 ACCIONES EN MATERIA DE COMPETITIVIDAD REALIZADAS  
UNIDAD DE MEDIDA: ACCIÓN  
TIPO: GESTIÓN  
DIMENSIÓN: EFICIENCIA  
FRECUENCIA DE MEDICIÓN: MENSUAL  
TIPO DE FÓRMULA: PROMEDIO  
COMPORTAMIENTO: REGULAR  
FÓRMULA:  $(V1/V2)$   
RESULTADO DEL INDICADOR: 1.000  
META 2020: 239.000  
INTERPRETACIÓN:

MUNICIPIO DE TEHUACÁN PUEBLA

INDICADORES DE RESULTADOS  
Del 1 de Enero al 31 de Marzo de 2020

CLAVE DEL INDICADOR: 0000111  
NOMBRE: PROMEDIO DE GESTIONES APLICADAS PARA EL DESARROLLO EFICIENTE Y TRASPAR

PROGRAMA: 11  
NOMBRE: DESARROLLO URBANO  
INDICADOR DE: COMPONENTE  
COMPONENTE:  
01 GESTIÓN EFICIENTE Y TRANSPARENTE DEL SUELO URBANO MEDIANTE LA APLICACIÓN DE NUEVAS TECNOLOGÍAS QUE

CANTIDAD DE MEDIDA: GESTIÓN  
TIPO: GESTIÓN  
DIMENSIÓN: EFICIENCIA  
FRECUENCIA DE MEDICIÓN: MENSUAL  
TIPO DE FÓRMULA: PROMEDIO  
COMPORTAMIENTO: REGULAR  
FÓRMULA:  $(V1/V2)$

RESULTADO DEL INDICADOR: 1.000  
META 2020: 6,725.000

INTERPRETACIÓN:

MUNICIPIO DE TEHUACÁN PUEBLA

INDICADORES DE RESULTADOS  
Del 1 de Enero al 31 de Marzo de 2020

CLAVE DEL INDICADOR: 0000112  
NOMBRE: PROMEDIO DE INSTRUMENTOS GENERADOS PARA LA PLANEACIÓN Y REGULARIZACIÓN

PROGRAMA: 11  
NOMBRE: DESARROLLO URBANO  
INDICADOR DE: COMPONENTE  
COMPONENTE:  
02 INSTRUMENTOS DE PLANEACIÓN Y REGULARIZACIÓN DEL ORDENAMIENTO TERRITORIAL.

UNIDAD DE MEDIDA: INSTRUMENTOS

TIPO: GESTIÓN

DIMENSIÓN: EFICIENCIA

FRECUENCIA DE MEDICIÓN: MENSUAL

TIPO DE FÓRMULA: PROMEDIO

COMPORTAMIENTO: REGULAR

FÓRMULA:  $(V1/V2)$

RESULTADO DEL INDICADOR: 1.000  
META 2020: 284.000

INTERPRETACIÓN:

MUNICIPIO DE TEHUACÁN PUEBLA

INDICADORES DE RESULTADOS  
Del 1 de Enero al 31 de Marzo de 2020

CLAVE DEL INDICADOR: 0000113  
NOMBRE: PROMEDIO DE ACCIONES PARA LA INSPECCIONES Y SANCIONES DE LA IMAGEN URB

PROGRAMA: 11  
NOMBRE: DESARROLLO URBANO  
INDICADOR DE: COMPONENTE  
COMPONENTE: 03 REGULACIÓN INSPECCIÓN Y SANCIÓN DE LA IMAGEN URBANA Y CONTAMINACIÓN VISUAL EN EL MUNICIPIO.

UNIDAD DE MEDIDA: ACCIÓN

TIPO: GESTIÓN

DIMENSIÓN: EFICIENCIA

FRECUENCIA DE MEDICIÓN: MENSUAL

TIPO DE FÓRMULA: PROMEDIO

COMPORTAMIENTO: REGULAR

FÓRMULA:  $(V1/V2)$

RESULTADO DEL INDICADOR: 1.000  
META 2020: 401.000

INTERPRETACIÓN:

MUNICIPIO DE TEHUACÁN PUEBLA

INDICADORES DE RESULTADOS  
Del 1 de Enero al 31 de Marzo de 2020

CLAVE DEL INDICADOR: 0000114  
NOMBRE: PROMEDIO DE ESTRATEGIAS PARA FOMENTAR LE IMPULSO A LA MOVILIDAD URBANA

PROGRAMA: 11  
NOMBRE: DESARROLLO URBANO  
INDICADOR DE: COMPONENTE  
COMPONENTE: 04 IMPULSO A LA MOVILIDAD URBANA SUSTENTABLE

UNIDAD DE MEDIDA: ESTRATEGIA

TIPO: GESTIÓN

DIMENSIÓN: EFICIENCIA

FRECUENCIA DE MEDICIÓN: MENSUAL

TIPO DE FÓRMULA: PROMEDIO

COMPORTAMIENTO: REGULAR

FÓRMULA:  $(V1/V2)$

RESULTADO DEL INDICADOR: 1.000  
META 2020: 20.000

INTERPRETACIÓN:

MUNICIPIO DE TEHUACÁN PUEBLA

INDICADORES DE RESULTADOS  
Del 1 de Enero al 31 de Marzo de 2020

CLAVE DEL INDICADOR: 0000115  
NOMBRE: PROMEDIO DE ESTRATEGIAS PARA PROYECTOS QUE PERMITAN GENERAR UNA NUEVA  
PROGRAMA: 11  
NOMBRE: DESARROLLO URBANO  
INDICADOR DE: COMPONENTE  
COMPONENTE: 05 PROYECTOS QUE PERMITAN GENERAR UNA NUEVA CULTURA EN EL ESPACIO PÚBLICO CON ENFOQUE INCLUSIVO  
UNIDAD DE MEDIDA: ESTRATEGIA  
TIPO: GESTIÓN  
DIMENSIÓN: EFICIENCIA  
FRECUENCIA DE MEDICIÓN: MENSUAL  
TIPO DE FÓRMULA: PROMEDIO  
COMPORTAMIENTO: REGULAR  
FÓRMULA:  $(V1/V2)$   
RESULTADO DEL INDICADOR: 1.000  
META 2020: 4.000  
INTERPRETACIÓN:



MUNICIPIO DE TEHUACÁN PUEBLA

INDICADORES DE RESULTADOS  
Del 1 de Enero al 31 de Marzo de 2020

CLAVE DEL INDICADOR: 0000121  
NOMBRE: PORCENTAJE DE ACCIONES DE OBRAS BÁSICAS DE URBANIZACIÓN CONSTRUIDAS

PROGRAMA: 12  
NOMBRE: OBRAS ESTRATÉGICAS 1  
INDICADOR DE: COMPONENTE  
COMPONENTE: 01 ACCIONES DE OBRAS BÁSICAS DE URBANIZACIÓN (FORTAMUN) CONSTRUIDAS

UNIDAD DE MEDIDA: ACCIÓN

TIPO: GESTIÓN

DIMENSIÓN: EFICIENCIA

FRECUENCIA DE MEDICIÓN: MENSUAL

TIPO DE FÓRMULA: PROMEDIO

COMPORTAMIENTO: REGULAR

FÓRMULA:  $(V1 / V2)$

RESULTADO DEL INDICADOR: 1.000  
META 2020: 60.000

INTERPRETACIÓN:

MUNICIPIO DE TEHUACÁN PUEBLA  
INDICADORES DE RESULTADOS  
Del 1 de Enero al 31 de Marzo de 2020

CLAVE DEL INDICADOR: 0000122  
NOMBRE: PORCENTAJE DE MECANISMOS DE PAGOS A LAS OBLIGACIONES FINANCIERAS ADQUI  
PROGRAMA: 12  
NOMBRE: OBRAS ESTRATÉGICAS 1  
INDICADOR DE: COMPONENTE  
COMPONENTE:  
02 MECANISMOS DE PAGOS DE LAS OBLIGACIONES FINANCIERAS DEL MUNICIPIO ADQUIRIDOS  
( )  
UNIDAD DE MEDIDA: MECANISMOS  
TIPO: GESTIÓN  
DIMENSIÓN: EFICIENCIA  
FRECUENCIA DE MEDICIÓN: MENSUAL  
TIPO DE FÓRMULA: PROMEDIO  
COMPORTAMIENTO: REGULAR  
FÓRMULA:  $(V1 / V2)$   
RESULTADO DEL INDICADOR: 1.000  
META 2020: 24.000  
INTERPRETACIÓN:

MUNICIPIO DE TEHUACÁN PUEBLA  
INDICADORES DE RESULTADOS  
Del 1 de Enero al 31 de Marzo de 2020

CLAVE DEL INDICADOR: 0000123  
NOMBRE: PORCENTAJE DE ACCIONES Y/O PROYECTOS DE SEGURIDAD PÚBLICA EJECUTADOS

PROGRAMA: 12  
NOMBRE: OBRAS ESTRATÉGICAS 1  
INDICADOR DE: COMPONENTE  
COMPONENTE: 03 ACCIONES Y/O PROYECTOS DE SEGURIDAD PÚBLICA EJECUTADOS.

( )  
UNIDAD DE MEDIDA: ACCIÓN

TIPO: GESTIÓN

DIMENSIÓN: EFICIENCIA

FRECUENCIA DE MEDICIÓN: MENSUAL

TIPO DE FÓRMULA: PROMEDIO

COMPORTAMIENTO: REGULAR

FÓRMULA:  $(V1 / V2)$

RESULTADO DEL INDICADOR: 1.000  
META 2020: 20.000

INTERPRETACIÓN:

MUNICIPIO DE TEHUACÁN PUEBLA

INDICADORES DE RESULTADOS  
Del 1 de Enero al 31 de Marzo de 2020

CLAVE DEL INDICADOR: 0000124  
NOMBRE: PORCENTAJE DE ACCIONES Y/O PROYECTOS DE URBANIZACIÓN (OTROS FONDOS)

PROGRAMA: 12  
NOMBRE: OBRAS ESTRATÉGICAS 1  
INDICADOR DE: COMPONENTE  
COMPONENTE:  
04 ACCIONES Y/O PROYECTOS DE OBRAS BÁSICAS DE URBANIZACIÓN (OTROS FONDOS ) CONSTRUIDAS  
( )  
UNIDAD DE MEDIDA: ACCIÓN

TIPO: GESTIÓN

DIMENSIÓN: EFICIENCIA

FRECUENCIA DE MEDICIÓN: MENSUAL

TIPO DE FÓRMULA: PROMEDIO

COMPORTAMIENTO: ASCENDENTE

FÓRMULA: (V1 / V2)

RESULTADO DEL INDICADOR: 1.000  
META 2020: 20.000

INTERPRETACIÓN:

MUNICIPIO DE TEHUACÁN PUEBLA

INDICADORES DE RESULTADOS  
Del 1 de Enero al 31 de Marzo de 2020

CLAVE DEL INDICADOR: 0000131  
NOMBRE: PROMEDIO DE OBRAS DE SERVICIOS DE AGUA POTABLE, ALCANTARILLADO SANITA

PROGRAMA: 13  
NOMBRE: OBRAS ESTRATÉGICAS 2  
INDICADOR DE: COMPONENTE  
COMPONENTE: 01 LABORES EN OBRAS DE SERVICIOS DE AGUA POTABLE, ALCANTARILLADO SANITARIO Y PLANTAS DE TRATAMIENTO DE

UNIDAD DE MEDIDA: OBRA

TIPO: GESTIÓN

DIMENSIÓN: EFICIENCIA

FRECUENCIA DE MEDICIÓN: MENSUAL

TIPO DE FÓRMULA: PROMEDIO

COMPORTAMIENTO: ASCENDENTE

FÓRMULA:  $(V1 / V2)$

RESULTADO DEL INDICADOR: 1.000  
META 2020: 38.000

INTERPRETACIÓN:

MUNICIPIO DE TEHUACÁN PUEBLA

INDICADORES DE RESULTADOS  
Del 1 de Enero al 31 de Marzo de 2020

CLAVE DEL INDICADOR: 0000132  
NOMBRE: PORCENTAJE DE LABORES EN OBRAS DE RED ELÉCTRICA CONSTRUIDAS  
PROGRAMA: 13  
NOMBRE: OBRAS ESTRATÉGICAS 2  
INDICADOR DE: COMPONENTE  
COMPONENTE: 02 LABORES EN OBRAS DE AMPLIACIÓN DE LA RED ELÉCTRICA DEL MUNICIPIO Y JUNTAS AUXILIARES CONSTRUIDAS  
UNIDAD DE MEDIDA: LABORES  
TIPO: GESTIÓN  
DIMENSIÓN: EFICIENCIA  
FRECUENCIA DE MEDICIÓN: MENSUAL  
TIPO DE FÓRMULA: PROMEDIO  
COMPORTAMIENTO: ASCENDENTE  
FÓRMULA:  $(V1 / V2)$   
RESULTADO DEL INDICADOR: 1.000  
META 2020: 9.000  
INTERPRETACIÓN:

MUNICIPIO DE TEHUACÁN PUEBLA

INDICADORES DE RESULTADOS  
Del 1 de Enero al 31 de Marzo de 2020

CLAVE DEL INDICADOR: 0000133  
NOMBRE: PORCENTAJE DE ACCIONES EN OBRAS DE CONSTRUCCIÓN EDUCATIVA CONSTRUIDAS  
PROGRAMA: 13  
NOMBRE: OBRAS ESTRATÉGICAS 2  
INDICADOR DE: COMPONENTE  
COMPONENTE: 03 OBRAS DE CONSTRUCCIÓN DE INFRAESTRUCTURA EDUCATIVA CONSTRUIDAS  
UNIDAD DE MEDIDA: OBRA  
TIPO: GESTIÓN  
DIMENSIÓN: EFICIENCIA  
FRECUENCIA DE MEDICIÓN: MENSUAL  
TIPO DE FÓRMULA: PROMEDIO  
COMPORTAMIENTO: ASCENDENTE  
FÓRMULA:  $(V1 / V2)$   
RESULTADO DEL INDICADOR: 1.000  
META 2020: 27.000  
INTERPRETACIÓN:

MUNICIPIO DE TEHUACÁN PUEBLA

INDICADORES DE RESULTADOS  
Del 1 de Enero al 31 de Marzo de 2020

CLAVE DEL INDICADOR: 0000134  
NOMBRE: PROMEDIO DE ACCIONES EN OBRAS DE URBANIZACIÓN EJECUTADAS

PROGRAMA: 13  
NOMBRE: OBRAS ESTRATÉGICAS 2  
INDICADOR DE: COMPONENTE  
COMPONENTE:  
O3 OBRAS DE CONSTRUCCIÓN DE INFRAESTRUCTURA EDUCATIVA CONSTRUIDAS  
( )

UNIDAD DE MEDIDA: ACCIÓN

TIPO: GESTIÓN

DIMENSIÓN: EFICIENCIA

FRECUENCIA DE MEDICIÓN: MENSUAL

TIPO DE FÓRMULA: PROMEDIO

COMPORTAMIENTO: ASCENDENTE

FÓRMULA:  $(V1 / V2)$

RESULTADO DEL INDICADOR: 1.000  
META 2020: 12.000

INTERPRETACIÓN:



MUNICIPIO DE TEHUACÁN PUEBLA

INDICADORES DE RESULTADOS  
Del 1 de Enero al 31 de Marzo de 2020

CLAVE DEL INDICADOR: 0000135  
NOMBRE: PORCENTAJE DE ELABORACIÓN DE PROYECTOS Y CONSTRUCCIÓN DE OBRAS BÁSICAS

PROGRAMA: 13  
NOMBRE: OBRAS ESTRATÉGICAS 2  
INDICADOR DE: COMPONENTE  
COMPONENTE: 05 ELABORACION DE PROYECTOS Y CONSTRUCCIÓN DE OBRAS BÁSICAS DE URBANIZACIÓN (OTROS FONDOS ) REALIZADAS  
( )

UNIDAD DE MEDIDA: PROYECTO

TIPO: GESTIÓN

DIMENSIÓN: EFICIENCIA

FRECUENCIA DE MEDICIÓN: MENSUAL

TIPO DE FÓRMULA: PROMEDIO

COMPORTAMIENTO: ASCENDENTE

FÓRMULA:  $(V1 / V2)$

RESULTADO DEL INDICADOR: 1.000  
META 2020: 12.000

INTERPRETACIÓN:

MUNICIPIO DE TEHUACÁN PUEBLA

INDICADORES DE RESULTADOS  
Del 1 de Enero al 31 de Marzo de 2020

CLAVE DEL INDICADOR: 0000141  
NOMBRE: PROMEDIO EN MECANISMOS DE ALUMBRADO PÚBLICO IMPLEMENTADOS

PROGRAMA: 14  
NOMBRE: SERVICIOS PÚBLICOS  
INDICADOR DE: COMPONENTE  
COMPONENTE:  
01 MECANISMOS EN LA ATENCIÓN DE ALUMBRADO PÚBLICO IMPLEMENTADOS  
( )

UNIDAD DE MEDIDA: MECANISMOS

TIPO: GESTIÓN

DIMENSIÓN: EFICIENCIA

FRECUENCIA DE MEDICIÓN: MENSUAL

TIPO DE FÓRMULA: PROMEDIO

COMPORTAMIENTO: REGULAR

FÓRMULA: (V1/V2)

RESULTADO DEL INDICADOR: 1.000  
META 2020: 5,024.000

INTERPRETACIÓN:

MUNICIPIO DE TEHUACÁN PUEBLA

INDICADORES DE RESULTADOS  
Del 1 de Enero al 31 de Marzo de 2020

CLAVE DEL INDICADOR: 0000142  
NOMBRE: PROMEDIO DE MECANISMOS EN LA ATENCIÓN DE PARQUES Y JARDINES

PROGRAMA: 14 ..  
NOMBRE: SERVICIOS PÚBLICOS  
INDICADOR DE: COMPONENTE  
COMPONENTE: 02 MECANISMOS EN LA ATENCIÓN DE PARQUES Y JARDINES IMPLEMENTADOS  
( )

UNIDAD DE MEDIDA: MECANISMOS

TIPO: GESTIÓN

DIMENSIÓN: EFICIENCIA

FRECUENCIA DE MEDICIÓN: MENSUAL

TIPO DE FÓRMULA: PROMEDIO

COMPORTAMIENTO: REGULAR

FÓRMULA: (V1/V2)

RESULTADO DEL INDICADOR: 1.000  
META 2020: 2,016.000

INTERPRETACIÓN:

MUNICIPIO DE TEHUACÁN PUEBLA

INDICADORES DE RESULTADOS  
Del 1 de Enero al 31 de Marzo de 2020

CLAVE DEL INDICADOR: 0000143  
NOMBRE: PROMEDIO DE INSTRUMENTOS DE BIENESTAR ANIMAL EJECUTADOS

PROGRAMA: 14  
NOMBRE: SERVICIOS PÚBLICOS  
INDICADOR DE: COMPONENTE  
COMPONENTE:  
INSTRUMENTOS DE BIENESTAR ANIMAL EJECUTADOS

UNIDAD DE MEDIDA: INSTRUMENTOS

TIPO: GESTIÓN

DIMENSIÓN: EFICIENCIA

FRECUENCIA DE MEDICIÓN: MENSUAL

TIPO DE FÓRMULA: PROMEDIO

COMPORTAMIENTO: REGULAR

FÓRMULA:  $(V1/V2)$

RESULTADO DEL INDICADOR: 1.000  
META 2020: 156.000

INTERPRETACIÓN:

MUNICIPIO DE TEHUACÁN PUEBLA

INDICADORES DE RESULTADOS  
Del 1 de Enero al 31 de Marzo de 2020

CLAVE DEL INDICADOR: 0000144  
NOMBRE: PROMEDIO DE PROCESOS EN LA ADMINISTRACIÓN DE PANTEÓN Y RASTRO MUNICIPAL  
PROGRAMA: 14  
NOMBRE: SERVICIOS PÚBLICOS  
INDICADOR DE: COMPONENTE  
COMPONENTE: PROCESOS PARA ADMINISTRACIÓN DE PANTEÓN Y RASTRO MUNICIPAL IMPLEMENTADOS  
UNIDAD DE MEDIDA: PROCESO  
TIPO: GESTIÓN  
DIMENSIÓN: EFICIENCIA  
FRECUENCIA DE MEDICIÓN: MENSUAL  
TIPO DE FÓRMULA: PROMEDIO  
COMPORTAMIENTO: REGULAR  
FÓRMULA:  $(V1/V2)$   
RESULTADO DEL INDICADOR: 1.000  
META 2020: 37.000  
INTERPRETACIÓN:

( )

MUNICIPIO DE TEHUACÁN PUEBLA

INDICADORES DE RESULTADOS  
Del 1 de Enero al 31 de Marzo de 2020

CLAVE DEL INDICADOR: 0000145  
NOMBRE: PROMEDIO DE LABORES DE MANTENIMIENTO A UNIDADES DEPORTIVAS EJECUTADAS

PROGRAMA: 14  
NOMBRE: SERVICIOS PÚBLICOS  
INDICADOR DE: COMPONENTE  
COMPONENTE:  
( ) LABORES DE MANTENIMIENTO A EDIFICIOS

UNIDAD DE MEDIDA: LABOR  
TIPO: GESTIÓN  
DIMENSIÓN: EFICIENCIA  
FRECUENCIA DE MEDICIÓN: MENSUAL  
TIPO DE FÓRMULA: PROMEDIO  
COMPORTAMIENTO: REGULAR  
FÓRMULA: (V1/V2)

RESULTADO DEL INDICADOR: 1.000  
META 2020: 72.000

INTERPRETACIÓN:

( )

MUNICIPIO DE TEHUACÁN PUEBLA

INDICADORES DE RESULTADOS  
Del 1 de Enero al 31 de Marzo de 2020

CLAVE DEL INDICADOR: 0000151  
NOMBRE: PROMEDIO DE PROCEDIMIENTOS ADMINISTRATIVOS INSTAURADOS PARA EL CONTROL

PROGRAMA: 15  
NOMBRE: MEDIO AMBIENTE Y ECOLOGÍA  
INDICADOR DE: COMPONENTE  
COMPONENTE:  
PROCEDIMIENTOS ADMINISTRATIVOS INSTAURADOS PARA EL CONTROL DE IMPACTO AMBIENTAL.

UNIDAD DE MEDIDA: PROCEDIMIENTO

TIPO: GESTIÓN

DIMENSIÓN: EFICIENCIA

FRECUENCIA DE MEDICIÓN: MENSUAL

TIPO DE FÓRMULA: PROMEDIO

COMPORTAMIENTO: REGULAR

FÓRMULA: (V1/V2)

RESULTADO DEL INDICADOR: 1.000  
META 2020: 1,450.000

INTERPRETACIÓN:

MUNICIPIO DE TEHUACÁN PUEBLA

INDICADORES DE RESULTADOS  
Del 1 de Enero al 31 de Marzo de 2020

CLAVE DEL INDICADOR: 0000152  
NOMBRE: PROMEDIO DE ACTIVIDADES EN MATERIA DE CULTURA Y EDUCACIÓN AMBIENTAL RE  
PROGRAMA: 15  
NOMBRE: MEDIO AMBIENTE Y ECOLOGÍA  
INDICADOR DE: COMPONENTE  
COMPONENTE:  
ACTIVIDADES EN MATERIA DE CULTURA Y EDUCACIÓN AMBIENTAL REALIZADAS  
UNIDAD DE MEDIDA: ACTIVIDAD  
TIPO: GESTIÓN  
DIMENSIÓN: EFICIENCIA  
FRECUENCIA DE MEDICIÓN: MENSUAL  
TIPO DE FÓRMULA: PROMEDIO  
COMPORTAMIENTO: REGULAR  
FÓRMULA: (V1/V2)  
RESULTADO DEL INDICADOR: 1.000  
META 2020: 49.000  
INTERPRETACIÓN:



MUNICIPIO DE TEHUACÁN PUEBLA

INDICADORES DE RESULTADOS  
Del 1 de Enero al 31 de Marzo de 2020

CLAVE DEL INDICADOR: 0000153  
NOMBRE: PORCENTAJE DE MEDIDAS Y SANCIONES DE MITIGACIÓN AL IMPACTO AMBIENTAL I

PROGRAMA: 15  
NOMBRE: MEDIO AMBIENTE Y ECOLOGÍA  
INDICADOR DE: COMPONENTE  
COMPONENTE:  
IMPLEMENTACIÓN DE MEDIDAS Y ACCIONES DE MITIGACIÓN, RESTAURACIÓN Y REVEGETACIÓN PARA LA MEJORA DEL I

UNIDAD DE MEDIDA: SANCIÓN  
TIPO: GESTIÓN  
DIMENSIÓN: EFICACIA  
FRECUENCIA DE MEDICIÓN: MENSUAL  
TIPO DE FÓRMULA: PROMEDIO  
COMPORTAMIENTO: REGULAR  
FÓRMULA:  $(V1/V2) * 100$

RESULTADO DEL INDICADOR: 100.000  
META 2020: 20,005.000

INTERPRETACIÓN:

MUNICIPIO DE TEHUACÁN PUEBLA

INDICADORES DE RESULTADOS  
Del 1 de Enero al 31 de Marzo de 2020

CLAVE DEL INDICADOR: 0000161  
NOMBRE: PROMEDIO DE ACCIONES APLICADAS EN MATERIA DE TRANSITO MUNICIPAL

PROGRAMA: 16  
NOMBRE: SEGURIDAD PÚBLICA  
INDICADOR DE: COMPONENTE  
COMPONENTE:  
01 IMPLEMENTACION DE ACCIONES DE PREVENCIÓN Y MEJORAMIENTO EN MATERIA DE TRÁNSITO MUNICIPAL  
{ }

UNIDAD DE MEDIDA: ACCIÓN

TIPO: GESTIÓN

DIMENSIÓN: EFICIENCIA

FRECUENCIA DE MEDICIÓN: MENSUAL

TIPO DE FÓRMULA: PROMEDIO

COMPORTAMIENTO: ASCENDENTE

FÓRMULA: (V1/V2)

RESULTADO DEL INDICADOR: 1.000  
META 2020: 492.000

INTERPRETACIÓN:

{ }

MUNICIPIO DE TEHUACÁN PUEBLA

INDICADORES DE RESULTADOS  
Del 1 de Enero al 31 de Marzo de 2020

CLAVE DEL INDICADOR: 0000162  
NOMBRE: PROMEDIO DE ESTRATEGIAS DE SEGURIDAD PUBLICA APLICADAS

PROGRAMA: 16  
NOMBRE: SEGURIDAD PÚBLICA  
INDICADOR DE: COMPONENTE  
COMPONENTE: 0° ESTRATEGIAS DE SEGURIDAD PÚBLICA EN ARMONIZACIÓN, CONFIANZA , COMUNICACIÓN DE INSTITUCIÓN Y SOCIEDAD

UNIDAD DE MEDIDA: ESTRATEGIA

TIPO: GESTIÓN

DIMENSIÓN: EFICIENCIA

FRECUENCIA DE MEDICIÓN: MENSUAL

TIPO DE FÓRMULA: PROMEDIO

COMPORTAMIENTO: REGULAR

FÓRMULA:  $(V1/V2)$

RESULTADO DEL INDICADOR: 1.000  
META 2020: 1,109.000

INTERPRETACIÓN:

MUNICIPIO DE TEHUACÁN PUEBLA

INDICADORES DE RESULTADOS  
Del 1 de Enero al 31 de Marzo de 2020

CLAVE DEL INDICADOR: 0000163  
NOMBRE: PROMEDIO DE HERRAMIENTAS APLICADAS EN MATERIA DE PROTECCIÓN CIVIL  
PROGRAMA: 16  
NOMBRE: SEGURIDAD PÚBLICA  
INDICADOR DE: COMPONENTE  
COMPONENTE: 03 HERRAMIENTAS DE GESTION DE RIESGO ENCAMINADAS A LA IDENTIFICACIÓN, ANALISIS, EVALUACIÓN, CONTROL Y R  
UNIDAD DE MEDIDA: HERRAMIENTAS  
TIPO: GESTIÓN  
DIMENSIÓN: EFICIENCIA  
FRECUENCIA DE MEDICIÓN: MENSUAL  
TIPO DE FÓRMULA: PROMEDIO  
COMPORTAMIENTO: REGULAR  
FÓRMULA: (V1/V2)  
RESULTADO DEL INDICADOR: 1.000  
META 2020: 7,760.000  
INTERPRETACIÓN:

MUNICIPIO DE TEHUACÁN PUEBLA

INDICADORES DE RESULTADOS  
Del 1 de Enero al 31 de Marzo de 2020

CLAVE DEL INDICADOR: 0000164  
NOMBRE: PROMEDIO DE ACTIVIDADES REALIZADAS DENTRO DEL CE.RE.SO.  
PROGRAMA: 16  
NOMBRE: SEGURIDAD PÚBLICA  
INDICADOR DE: COMPONENTE  
COMPONENTE:  
0ª ACTIVIDADES CULTURALES, CÍVICAS, DEPORTIVAS, DE HIGIENE Y SALUD, LABORALES Y EDUCATIVAS DEL CE.RE.SO  
UNIDAD DE MEDIDA: ACTIVIDAD  
TIPO: GESTIÓN  
DIMENSIÓN: EFICIENCIA  
FRECUENCIA DE MEDICIÓN: MENSUAL  
TIPO DE FÓRMULA: PROMEDIO  
COMPORTAMIENTO: REGULAR  
FÓRMULA:  $(V1/V2)$   
RESULTADO DEL INDICADOR: 1.000  
META 2020: 1,169.000  
INTERPRETACIÓN:

MUNICIPIO DE TEHUACÁN PUEBLA

INDICADORES DE RESULTADOS  
Del 1 de Enero al 31 de Marzo de 2020

CLAVE DEL INDICADOR: 0000165  
NOMBRE: PROMEDIO DE GESTIONES ADMINISTRATIVAS PARA LA VERIFICACIÓN Y CAPACITAC

PROGRAMA: 16  
NOMBRE: SEGURIDAD PÚBLICA  
INDICADOR DE: COMPONENTE  
COMPONENTE:  
DE PROGRAMAR LOS CURSOS DE CAPACITACIÓN PARA EL ÁREA DE SEGURIDAD PÚBLICA

UNIDAD DE MEDIDA: GESTIÓN  
TIPO: GESTIÓN  
DIMENSIÓN: EFICIENCIA  
FRECUENCIA DE MEDICIÓN: MENSUAL  
TIPO DE FÓRMULA: PROMEDIO  
COMPORTAMIENTO: REGULAR  
FÓRMULA: (V1/V2)

RESULTADO DEL INDICADOR: 1.000  
META 2020: 4.000

INTERPRETACIÓN:

MUNICIPIO DE TEHUACÁN PUEBLA

INDICADORES DE RESULTADOS  
Del 1 de Enero al 31 de Marzo de 2020

CLAVE DEL INDICADOR: 0000171  
NOMBRE: PROMEDIO DE ACCIONES EN LA TRAMITACIÓN DE ACTOS CIVILES  
PROGRAMA: 17  
NOMBRE: JUSTICIA Y ARMONÍA SOCIAL  
INDICADOR DE: COMPONENTE  
COMPONENTE:  
01 TRAMITE DE LOS ACTOS CIVILES EN TÉRMINOS DE LA NORMATIVIDAD ESTABLECIDA EN LA LEGISLACIÓN VIGENTE  
UNIDAD DE MEDIDA: ACCIÓN  
TIPO: GESTIÓN  
DIMENSIÓN: EFICIENCIA  
FRECUENCIA DE MEDICIÓN: MENSUAL  
TIPO DE FÓRMULA: PORCENTAJE  
COMPORTAMIENTO: REGULAR  
FÓRMULA:  $(V1 / V2)$   
RESULTADO DEL INDICADOR: 1.000  
META 2020: 33,455.000  
INTERPRETACIÓN:

MUNICIPIO DE TEHUACÁN PUEBLA

INDICADORES DE RESULTADOS  
Del 1 de Enero al 31 de Marzo de 2020

CLAVE DEL INDICADOR: 0000172  
NOMBRE: PROMEDIO DE REPRESENTACIÓN DEL MANDATARIO JUDICIAL DEL H. AYUNTAMIENTO

PROGRAMA: 17  
NOMBRE: JUSTICIA Y ARMONÍA SOCIAL  
INDICADOR DE: COMPONENTE  
COMPONENTE: 02 REPRESENTACIÓN DEL MANDATARIO JUDICIAL DEL H. AYUNTAMIENTO

UNIDAD DE MEDIDA: DIFUSIÓN  
TIPO: GESTIÓN  
DIMENSIÓN: EFICIENCIA  
FRECUENCIA DE MEDICIÓN: MENSUAL  
TIPO DE FÓRMULA: PROMEDIO  
COMPORTAMIENTO: REGULAR  
FÓRMULA:  $(V1 / V2)$

RESULTADO DEL INDICADOR: 1.000  
META 2020: 207.000

INTERPRETACIÓN:



MUNICIPIO DE TEHUACÁN PUEBLA

INDICADORES DE RESULTADOS  
Del 1 de Enero al 31 de Marzo de 2020

CLAVE DEL INDICADOR: 0000173  
NOMBRE: PROMEDIO DE HERRAMIENTAS DE REVISIÓN DE DOCUMENTOS LEGALES Y ASISTENCI

PROGRAMA: 17  
NOMBRE: JUSTICIA Y ARMONÍA SOCIAL  
INDICADOR DE: COMPONENTE  
COMPONENTE: HERRAMIENTAS DE REVISIÓN DE DOCUMENTOS LEGALES Y ASISTENCIA JURÍDICA

UNIDAD DE MEDIDA: HERRAMIENTAS

TIPO: GESTIÓN

DIMENSIÓN: EFICIENCIA

FRECUENCIA DE MEDICIÓN: MENSUAL

TIPO DE FÓRMULA: PROMEDIO

COMPORTAMIENTO: REGULAR

FÓRMULA: (V1 / V2)

RESULTADO DEL INDICADOR: 1.000  
META 2020: 1,792.000

INTERPRETACIÓN:

MUNICIPIO DE TEHUACÁN PUEBLA

INDICADORES DE RESULTADOS  
Del 1 de Enero al 31 de Marzo de 2020

CLAVE DEL INDICADOR: 0000174  
NOMBRE: PROMEDIO DE MECANISMOS PARA LA EFICIENTE ATENCIÓN Y REALIZACIÓN DE TRÁ  
PROGRAMA: 17  
NOMBRE: JUSTICIA Y ARMONÍA SOCIAL  
INDICADOR DE: COMPONENTE  
COMPONENTE:  
04 MECANISMOS PARA LA EFICIENTE ATENCIÓN Y REALIZACIÓN DE TRÁMITES POR PARTE DE SECRETARIA DEL H. AYUN  
UNIDAD DE MEDIDA: MECANISMOS  
TIPO: GESTIÓN  
DIMENSIÓN: EFICIENCIA  
FRECUENCIA DE MEDICIÓN: MENSUAL  
TIPO DE FÓRMULA: PROMEDIO  
COMPORTAMIENTO: REGULAR  
FÓRMULA: (V1 / V2)  
RESULTADO DEL INDICADOR: 1.000  
META 2020: 10,556.000  
INTERPRETACIÓN:

MUNICIPIO DE TEHUACÁN PUEBLA  
INDICADORES DE RESULTADOS  
Del 1 de Enero al 31 de Marzo de 2020

CLAVE DEL INDICADOR: 0000181  
NOMBRE: PROMEDIO DE ACCIONES DE ATENCIÓN DE PRESIDENCIA MUNICIPAL REALIZADAS

PROGRAMA: 18  
NOMBRE: DESARROLLO INSTITUCIONAL Y GOBERNANZA  
INDICADOR DE: COMPONENTE  
COMPONENTE: 01 ATENCIÓN DE PRESIDENCIA MUNICIPAL REALIZADA

UNIDAD DE MEDIDA: ACCIÓN

TIPO: GESTIÓN

DIMENSIÓN: EFICIENCIA

FRECUENCIA DE MEDICIÓN: MENSUAL

TIPO DE FÓRMULA: PROMEDIO

COMPORTAMIENTO: REGULAR

FÓRMULA:  $(V1 / V2)$

RESULTADO DEL INDICADOR: 1.000  
META 2020: 1,218.000

INTERPRETACIÓN:

MUNICIPIO DE TEHUACÁN PUEBLA

INDICADORES DE RESULTADOS  
Del 1 de Enero al 31 de Marzo de 2020

CLAVE DEL INDICADOR: 0000182  
NOMBRE: PROMEDIO DE ACCIONES DE GESTIÓN DE REGIDORES REALIZADAS EN BENEFICIO D

PROGRAMA: 18  
NOMBRE: DESARROLLO INSTITUCIONAL Y GOBERNANZA  
INDICADOR DE: COMPONENTE  
COMPONENTE: 0? ACCIONES DE GESTIÓN DE REGIDORES REALIZADAS EN BENEFICIO DEL MUNICIPIO

UNIDAD DE MEDIDA: ACCIÓN  
TIPO: GESTIÓN  
DIMENSIÓN: EFICIENCIA  
FRECUENCIA DE MEDICIÓN: MENSUAL  
TIPO DE FÓRMULA: PROMEDIO  
COMPORTAMIENTO: REGULAR  
FÓRMULA: (V1 / V2)

RESULTADO DEL INDICADOR: 1.000  
META 2020: 948.000

INTERPRETACIÓN:

MUNICIPIO DE TEHUACÁN PUEBLA

INDICADORES DE RESULTADOS

Del 1 de Enero al 31 de Marzo de 2020

CLAVE DEL INDICADOR: 0000183  
NOMBRE: PROMEDIO DE ACCIONES EJECUTADAS EN MATERIA DE TRASPARENCIA

PROGRAMA: 18  
NOMBRE: DESARROLLO INSTITUCIONAL Y GOBERNANZA  
INDICADOR DE: COMPONENTE  
COMPONENTE: 0º ACCIONES EN MATERIA DE TRASPARENCIA

UNIDAD DE MEDIDA: ACCIÓN

TIPO: GESTIÓN

DIMENSIÓN: EFICIENCIA

FRECUENCIA DE MEDICIÓN: MENSUAL

TIPO DE FÓRMULA: PROMEDIO

COMPORTAMIENTO: REGULAR

FÓRMULA: (V1 / V2)

RESULTADO DEL INDICADOR: 1.000  
META 2020: 378.000

INTERPRETACIÓN:

MUNICIPIO DE TEHUACÁN PUEBLA

INDICADORES DE RESULTADOS  
Del 1 de Enero al 31 de Marzo de 2020

CLAVE DEL INDICADOR: 0000191  
NOMBRE: PROMEDIO DE MECANISMOS PARA LA DIFUSIÓN DE ACCIONES GUBERNAMENTALES

PROGRAMA: 19  
NOMBRE: PARTICIPACIÓN CIUDADANA Y COMUNICACIÓN SOCIAL  
INDICADOR DE: COMPONENTE  
COMPONENTE:  
01 MECANISMOS DE DIFUSIÓN DE ACCIONES GUBERNAMENTALES

UNIDAD DE MEDIDA: ACCIÓN

TIPO: GESTIÓN

DIMENSIÓN: EFICIENCIA

FRECUENCIA DE MEDICIÓN: MENSUAL

TIPO DE FÓRMULA: PROMEDIO

COMPORTAMIENTO: REGULAR

FÓRMULA: (V1 / V2)

RESULTADO DEL INDICADOR: 1.000  
META 2020: 1,386.000

INTERPRETACIÓN:

MUNICIPIO DE TEHUACÁN PUEBLA

INDICADORES DE RESULTADOS  
Del 1 de Enero al 31 de Marzo de 2020

CLAVE DEL INDICADOR: 0000192  
NOMBRE: PROMEDIO DE DIFUSIONES DE EVENTOS REALIZADOS POR DEPENDENCIAS DEL AYUN  
PROGRAMA: 19  
NOMBRE: PARTICIPACIÓN CIUDADANA Y COMUNICACIÓN SOCIAL  
INDICADOR DE: COMPONENTE  
COMPONENTE:  
02 LABORES DE DIFUSIÓN DE EVENTOS REALIZADOS POR DEPENDENCIAS DEL AYUNTAMIENTO  
UNIDAD DE MEDIDA: DIFUSIÓN  
TIPO: GESTIÓN  
DIMENSIÓN: EFICIENCIA  
FRECUENCIA DE MEDICIÓN: MENSUAL  
TIPO DE FÓRMULA: PROMEDIO  
COMPORTAMIENTO: REGULAR  
FÓRMULA: (V1 / V2)  
RESULTADO DEL INDICADOR: 1.000  
META 2020: 0.000  
INTERPRETACIÓN:

MUNICIPIO DE TEHUACÁN PUEBLA

INDICADORES DE RESULTADOS  
Del 1 de Enero al 31 de Marzo de 2020

CLAVE DEL INDICADOR: 0000193  
NOMBRE: PROMEDIO DE DIFUSIÓN DE ACCIONES E IMAGEN DEL GOBIERNO MUNICIPAL EN RE  
PROGRAMA: 19  
NOMBRE: PARTICIPACIÓN CIUDADANA Y COMUNICACIÓN SOCIAL  
INDICADOR DE: COMPONENTE  
COMPONENTE: 03 DIFUSIÓN DE ACCIONES E IMAGEN DEL GOBIERNO MUNICIPAL EN REDES SOCIALES Y MEDIOS DE COMUNICACIÓN MASI  
UNIDAD DE MEDIDA: ATENCIÓN  
TIPO: GESTIÓN  
DIMENSIÓN: EFICIENCIA  
FRECUENCIA DE MEDICIÓN: MENSUAL  
TIPO DE FÓRMULA: PROMEDIO  
COMPORTAMIENTO: REGULAR  
FÓRMULA:  $(V1 / V2)$   
RESULTADO DEL INDICADOR: 1.000  
META 2020: 4,800.000  
INTERPRETACIÓN:



MUNICIPIO DE TEHUACÁN PUEBLA

INDICADORES DE RESULTADOS

Del 1 de Enero al 31 de Marzo de 2020

CLAVE DEL INDICADOR: 0000194  
NOMBRE: PROMEDIO DE ATENCIONES HACIA LAS PETICIONES PRESENTADAS POR LA CIUDADA

PROGRAMA: 19  
NOMBRE: PARTICIPACIÓN CIUDADANA Y COMUNICACIÓN SOCIAL  
INDICADOR DE: COMPONENTE  
COMPONENTE: 04. HERRAMIENTAS PARA LA ATENCIÓN A LAS PETICIONES PRESENTADAS POR LA CIUDADANIA  
( )

UNIDAD DE MEDIDA: ATENCIÓN

TIPO: GESTIÓN

DIMENSIÓN: EFICIENCIA

FRECUENCIA DE MEDICIÓN: MENSUAL

TIPO DE FÓRMULA: PROMEDIO

COMPORTAMIENTO: REGULAR

FÓRMULA: (V1 / V2)

RESULTADO DEL INDICADOR: 1.000  
META 2020: 325.000

INTERPRETACIÓN:

MUNICIPIO DE TEHUACÁN PUEBLA

INDICADORES DE RESULTADOS  
Del 1 de Enero al 31 de Marzo de 2020

CLAVE DEL INDICADOR: 0000195  
NOMBRE: PROMEDIO DE MECANISMOS IMPLEMENTADOS PARA LA INCLUSIÓN Y PARTICIPACIÓN

PROGRAMA: 19  
NOMBRE: PARTICIPACIÓN CIUDADANA Y COMUNICACIÓN SOCIAL  
INDICADOR DE: COMPONENTE  
COMPONENTE: 05 MECANISMOS PARA LA INCLUSIÓN Y PARTICIPACIÓN CIUDADANA

UNIDAD DE MEDIDA: MECANISMO  
TIPO: GESTIÓN  
DIMENSIÓN: EFICIENCIA  
FRECUENCIA DE MEDICIÓN: MENSUAL  
TIPO DE FÓRMULA: PROMEDIO  
COMPORTAMIENTO: REGULAR  
FÓRMULA: (V1 / V2)

RESULTADO DEL INDICADOR: 1.000  
META 2020: 46.000

INTERPRETACIÓN:

MUNICIPIO DE TEHUACÁN PUEBLA

INDICADORES DE RESULTADOS  
Del 1 de Enero al 31 de Marzo de 2020

CLAVE DEL INDICADOR: 0000201  
NOMBRE: PROMEDIO DE MECANISMOS PARA CUMPLIR EN EJES INVOLUCRADOS EN FINANZAS

PROGRAMA: 20  
NOMBRE: EFICIENCIA EN LA ADMINISTRACIÓN DE RECURSOS MUNICIPALES  
INDICADOR DE: COMPONENTE  
COMPONENTE:  
01 MECANISMOS PARA PRESENTAR DE MANERA OPORTUNA LA INFORMACIÓN DEBIDA PARA EL CUMPLIMIENTO DE LOS EJES

UNIDAD DE MEDIDA: MECANISMOS

TIPO: GESTIÓN

DIMENSIÓN: EFICIENCIA

FRECUENCIA DE MEDICIÓN: MENSUAL

TIPO DE FÓRMULA: PROMEDIO

COMPORTAMIENTO: REGULAR

FÓRMULA:  $(V1 / V2)$

RESULTADO DEL INDICADOR: 1.000  
META 2020: 48.000

INTERPRETACIÓN:

MUNICIPIO DE TEHUACÁN PUEBLA  
INDICADORES DE RESULTADOS  
Del 1 de Enero al 31 de Marzo de 2020

CLAVE DEL INDICADOR: 0000202  
NOMBRE: PROMEDIO DE CUMPLIMIENTO DE PAGO DE SERVICIOS PERSONALES EN TIEMPO Y F

PROGRAMA: 20  
NOMBRE: EFICIENCIA EN LA ADMINISTRACIÓN DE RECURSOS MUNICIPALES  
INDICADOR DE: COMPONENTE  
COMPONENTE: 0? GESTIÓN, ADMINISTRACIÓN Y CONTROL EFICAZ Y EFICIENTE EN EL MANEJO DE LOS RECURSOS HUMANOS

UNIDAD DE MEDIDA: ACCIÓN  
TIPO: GESTIÓN  
DIMENSIÓN: EFICACIA  
FRECUENCIA DE MEDICIÓN: MENSUAL  
TIPO DE FÓRMULA: PROMEDIO  
COMPORTAMIENTO: REGULAR  
FÓRMULA: (V1/V2)

RESULTADO DEL INDICADOR: 1.000  
META 2020: 943.000

INTERPRETACIÓN:

MUNICIPIO DE TEHUACÁN PUEBLA

INDICADORES DE RESULTADOS  
Del 1 de Enero al 31 de Marzo de 2020

CLAVE DEL INDICADOR: 0000203  
NOMBRE: PROMEDIO DE ACCIONES DE GESTIÓN EFICIENTE DE RECURSOS MATERIALES IMPL  
PROGRAMA: 20  
NOMBRE: EFICIENCIA EN LA ADMINISTRACIÓN DE RECURSOS MUNICIPALES  
INDICADOR DE: COMPONENTE  
COMPONENTE: 0º GESTIÓN EFICIENTE DE RECURSOS MATERIALES IMPLEMENTADA  
UNIDAD DE MEDIDA: ACCIÓN  
TIPO: GESTIÓN  
DIMENSIÓN: EFICIENCIA  
FRECUENCIA DE MEDICIÓN: MENSUAL  
TIPO DE FÓRMULA: PROMEDIO  
COMPORTAMIENTO: REGULAR  
FÓRMULA: (V1/V2)  
RESULTADO DEL INDICADOR: 1.000  
META 2020: 7,740.000  
INTERPRETACIÓN:

MUNICIPIO DE TEHUACÁN PUEBLA

INDICADORES DE RESULTADOS  
Del 1 de Enero al 31 de Marzo de 2020

CLAVE DEL INDICADOR: 0000204  
NOMBRE: PROMEDIO DE ACCIONES PARA EL CORRECTO DESARROLLO DE LOS PROCESOS CORRE  
PROGRAMA: 20  
NOMBRE: EFICIENCIA EN LA ADMINISTRACIÓN DE RECURSOS MUNICIPALES  
INDICADOR DE: COMPONENTE  
COMPONENTE: 0\* CORRECTO DESARROLLO DE LOS PROCESOS CORRESPONDIENTES A LAS DIVERSAS ADJUDICACIONES  
( )  
UNIDAD DE MEDIDA: PROCEDIMIENTO  
TIPO: GESTIÓN  
DIMENSIÓN: EFICIENCIA  
FRECUENCIA DE MEDICIÓN: MENSUAL  
TIPO DE FÓRMULA: PROMEDIO  
COMPORTAMIENTO: REGULAR  
FÓRMULA: (V1/V2)  
RESULTADO DEL INDICADOR: 1.000  
META 2020: 272.000  
INTERPRETACIÓN:

MUNICIPIO DE TEHUACÁN PUEBLA

INDICADORES DE RESULTADOS  
Del 1 de Enero al 31 de Marzo de 2020

CLAVE DEL INDICADOR: 0000211  
NOMBRE: PORCENTAJE DE ACCIONES REALIZADAS PARA LA PRESENTACIÓN OPORTUNA DE INF

PROGRAMA: 21  
NOMBRE: FORTALECIMIENTO DE LAS FINANZAS MUNICIPALES  
INDICADOR DE: COMPONENTE  
COMPONENTE: 01 PRESENTAR DE MANERA OPORTUNA LA INFORMACIÓN FINANCIERA MEDIANTE ACCIONES DE RENDICIÓN DE CUENTAS

UNIDAD DE MEDIDA: ACCIÓN

TIPO: GESTIÓN

DIMENSIÓN: EFICIENCIA

FRECUENCIA DE MEDICIÓN: MENSUAL

TIPO DE FÓRMULA: PROMEDIO

COMPORTAMIENTO: REGULAR

FÓRMULA:  $(V1/V2) * 100$

RESULTADO DEL INDICADOR: 100.000  
META 2020: 48.000

INTERPRETACIÓN:

MUNICIPIO DE TEHUACÁN PUEBLA

INDICADORES DE RESULTADOS  
Del 1 de Enero al 31 de Marzo de 2020

CLAVE DEL INDICADOR: 0000212  
NOMBRE: PORCENTAJE DE ACCIONES PARA EL CUMPLIMIENTO DE LEY VIGENTE EN VENTA DE

PROGRAMA: 21  
NOMBRE: FORTALECIMIENTO DE LAS FINANZAS MUNICIPALES  
INDICADOR DE: COMPONENTE  
COMPONENTE: 02 ACCIONES PARA EL CUMPLIMIENTO DE LEY VIGENTE EN VENTA DE BEBIDAS ALCOHÓLICAS DENTRO DEL MUNICIPIO

( ) AD DE MEDIDA: ACCIÓN

TIPO: GESTIÓN

DIMENSIÓN: EFICIENCIA

FRECUENCIA DE MEDICIÓN: MENSUAL

TIPO DE FÓRMULA: PORCENTAJE

COMPORTAMIENTO: REGULAR

FÓRMULA:  $(V1/V2) * 100$

RESULTADO DEL INDICADOR: 100.000  
META 2020: 2,600.000

INTERPRETACIÓN:

( )



MUNICIPIO DE TEHUACÁN PUEBLA

INDICADORES DE RESULTADOS  
Del 1 de Enero al 31 de Marzo de 2020

CLAVE DEL INDICADOR: 0000213  
NOMBRE: PORCENTAJE DE ACCIONES IMPLEMENTADAS PARA LA EROGACIÓN DEL GASTO

PROGRAMA: 21  
NOMBRE: FORTALECIMIENTO DE LAS FINANZAS MUNICIPALES  
INDICADOR DE: COMPONENTE  
COMPONENTE: 03 ACCIONES IMPLEMENTADAS PARA LA EROGACIÓN DEL GASTO

UNIDAD DE MEDIDA: ACCIÓN

TIPO: GESTIÓN

DIMENSIÓN: EFICIENCIA

FRECUENCIA DE MEDICIÓN: MENSUAL

TIPO DE FÓRMULA: PROMEDIO

COMPORTAMIENTO: REGULAR

FÓRMULA:  $(V1/V2) * 100$

RESULTADO DEL INDICADOR: 100.000  
META 2020: 24.000

INTERPRETACIÓN:

MUNICIPIO DE TEHUACÁN PUEBLA

INDICADORES DE RESULTADOS  
Del 1 de Enero al 31 de Marzo de 2020

CLAVE DEL INDICADOR: 0000214  
NOMBRE: PORCENTAJE DE HERRAMIENTAS DE PAGO DE PREDIAL Y ACTUALIZACIÓN DE SERVI

PROGRAMA: 21  
NOMBRE: FORTALECIMIENTO DE LAS FINANZAS MUNICIPALES  
INDICADOR DE: COMPONENTE  
COMPONENTE: 04 HERRAMIENTAS DE PAGO DE PREDIAL Y ACTUALIZACIÓN DE SERVICIOS CATASTRALES IMPLEMENTADAS

UNIDAD DE MEDIDA: HERRAMIENTAS

TIPO: GESTIÓN

DIMENSIÓN: EFICIENCIA

FRECUENCIA DE MEDICIÓN: MENSUAL

TIPO DE FÓRMULA: PORCENTAJE

COMPORTAMIENTO: REGULAR

FÓRMULA:  $(V1/V2)$

RESULTADO DEL INDICADOR: 1.000  
META 2020: 4,987.000

INTERPRETACIÓN:

MUNICIPIO DE TEHUACÁN PUEBLA

INDICADORES DE RESULTADOS  
Del 1 de Enero al 31 de Marzo de 2020

CLAVE DEL INDICADOR: 0000215  
NOMBRE: PORCENTAJE DE HERRAMIENTAS DE CAPTACIÓN Y MANEJO EFICIENTE DE RECURSOS

PROGRAMA: 21  
NOMBRE: FORTALECIMIENTO DE LAS FINANZAS MUNICIPALES  
INDICADOR DE: COMPONENTE  
COMPONENTE: 05 HERRAMIENTAS DE CAPTACIÓN Y MANEJO EFICIENTE DE RECURSOS

UNIDAD DE MEDIDA: HERRAMIENTAS

TIPO: GESTIÓN

DIMENSIÓN: EFICIENCIA

FRECUENCIA DE MEDICIÓN: MENSUAL

TIPO DE FÓRMULA: PORCENTAJE

COMPORTAMIENTO: REGULAR

FÓRMULA:  $(V1/V2) * 100$

RESULTADO DEL INDICADOR: 100.000  
META 2020: 14.000

INTERPRETACIÓN:

MUNICIPIO DE TEHUACÁN PUEBLA

INDICADORES DE RESULTADOS  
Del 1 de Enero al 31 de Marzo de 2020

CLAVE DEL INDICADOR: 0000221  
NOMBRE: PORCENTAJE DE ACCIONES EN MATERIA DE PROCEDIMIENTOS ADMINISTRATIVOS DE

PROGRAMA: 22  
NOMBRE: RENDICIÓN DE CUENTAS Y CONTROL INTERNO DE LA GESTIÓN PÚBLICA  
INDICADOR DE: COMPONENTE  
COMPONENTE: 01 ACCIONES EN MATERIA DE PROCEDIMIENTOS ADMINISTRATIVOS DE DETERMINACIÓN DE RESPONSABILIDADES ADMINIST

UNIDAD DE MEDIDA: ACCIÓN

TIPO: GESTIÓN

DIMENSIÓN: EFICIENCIA

FRECUENCIA DE MEDICIÓN: MENSUAL

TIPO DE FÓRMULA: PROMEDIO

COMPORTAMIENTO: REGULAR

FÓRMULA:  $(V1/V2)*100$

RESULTADO DEL INDICADOR: 100.000  
META 2020: 360.000

INTERPRETACIÓN:

MUNICIPIO DE TEHUACÁN PUEBLA

INDICADORES DE RESULTADOS  
Del 1 de Enero al 31 de Marzo de 2020

CLAVE DEL INDICADOR: 0000222  
NOMBRE: PORCENTAJE DE ACCIONES PARA VIGILAR EL EJERCICIO DEL GASTO PÚBLICO Y S

PROGRAMA: 22  
NOMBRE: RENDICIÓN DE CUENTAS Y CONTROL INTERNO DE LA GESTIÓN PÚBLICA  
INDICADOR DE: COMPONENTE  
COMPONENTE: 02 VIGILAR EL EJERCICIO DEL GASTO PÚBLICO Y SU CONGRUENCIA CON EL PRESUPUESTO DE EGRESOS CON EL MU

AD DE MEDIDA: ACCIÓN

TIPO: GESTIÓN

DIMENSIÓN: EFICIENCIA

FRECUENCIA DE MEDICIÓN: MENSUAL

TIPO DE FÓRMULA: PROMEDIO

COMPORTAMIENTO: REGULAR

FÓRMULA:  $(V1/V2) * 100$

RESULTADO DEL INDICADOR: 100.000  
META 2020: 20.000

INTERPRETACIÓN:

MUNICIPIO DE TEHUACÁN PUEBLA

INDICADORES DE RESULTADOS  
Del 1 de Enero al 31 de Marzo de 2020

CLAVE DEL INDICADOR: 0000223  
NOMBRE: PORCENTAJE DE ACCIONES IMPLEMENTADAS PARA VIGILAR EL CUMPLIMIENTO DE  
PROGRAMA: 22  
NOMBRE: RENDICIÓN DE CUENTAS Y CONTROL INTERNO DE LA GESTIÓN PÚBLICA  
INDICADOR DE: COMPONENTE  
COMPONENTE: 03 VIGILAR EL CUMPLIMIENTO DE NORMAS Y DISPOSICIONES EN MATERIA DE AUDITORIA  
UNIDAD DE MEDIDA: ACCIÓN  
TIPO: GESTIÓN  
DIMENSIÓN: EFICIENCIA  
FRECUENCIA DE MEDICIÓN: MENSUAL  
TIPO DE FÓRMULA: PORCENTAJE  
COMPORTAMIENTO: REGULAR  
FÓRMULA:  $(V1/V2)*100$   
RESULTADO DEL INDICADOR: 100.000  
META 2020: 35.000  
INTERPRETACIÓN:

MUNICIPIO DE TEHUACÁN PUEBLA

INDICADORES DE RESULTADOS  
Del 1 de Enero al 31 de Marzo de 2020

CLAVE DEL INDICADOR: 0000224  
NOMBRE: PORCENTAJE DE ACCIONES DE VERIFICACIÓN Y EVALUACIÓN PARA LA MEJORA DE  
PROGRAMA: 22  
NOMBRE: RENDICIÓN DE CUENTAS Y CONTROL INTERNO DE LA GESTIÓN PÚBLICA  
INDICADOR DE: COMPONENTE  
COMPONENTE:  
04 ACCIONES DE VERIFICACIÓN Y EVALUACIÓN PARA LA MEJORA DEL DESEMPEÑO  
UNIDAD DE MEDIDA: ACCIÓN  
TIPO: GESTIÓN  
DIMENSIÓN: EFICIENCIA  
FRECUENCIA DE MEDICIÓN: MENSUAL  
TIPO DE FÓRMULA: PROMEDIO  
COMPORTAMIENTO: REGULAR  
FÓRMULA:  $(V1/V2)$   
RESULTADO DEL INDICADOR: 1.000  
META 2020: 27.000  
INTERPRETACIÓN:

MUNICIPIO DE TEHUACÁN PUEBLA

INDICADORES DE RESULTADOS  
Del 1 de Enero al 31 de Marzo de 2020

CLAVE DEL INDICADOR: 0000225  
NOMBRE: PORCENTAJE DE ACCIONES PARA ATENDER LAS ACTIVIDADES ADMINISTRATIVAS Y  
PROGRAMA: 22  
NOMBRE: RENDICIÓN DE CUENTAS Y CONTROL INTERNO DE LA GESTIÓN PÚBLICA  
INDICADOR DE: COMPONENTE  
COMPONENTE: 05 ACCIONES PARA ATENDER LAS ACTIVIDADES ADMINISTRATIVAS Y SEGUIMIENTO DE DENUNCIAS E INICIO DE PROCED  
AD DE MEDIDA: ACCIÓN  
TIPO: GESTIÓN  
DIMENSIÓN: EFICIENCIA  
FRECUENCIA DE MEDICIÓN: MENSUAL  
TIPO DE FÓRMULA: PROMEDIO  
COMPORTAMIENTO: REGULAR  
FÓRMULA:  $(V1/V2) * 100$   
RESULTADO DEL INDICADOR: 100.000  
META 2020: 366.000  
INTERPRETACIÓN:



MUNICIPIO DE TEHUACÁN PUEBLA

INDICADORES DE RESULTADOS  
Del 1 de Enero al 31 de Marzo de 2020

Bajo protesta de decir verdad declaramos que los Estados Financieros y sus  
son razonablemente correctos y son responsabilidad del emisor



SECRETARÍA  
DEL  
HONORABLE  
AYUNTAMIENTO  
DE TEHUACÁN  
GOBIERNO DE LA CIUDAD  
2018 • 2021

LIC. FELIPE DE JESUS PATJANE MARTINEZ  
PRESIDENTE MUNICIPAL

LIC. ALEJANDRO GUERRERO MARTINEZ  
SECRETARIO GENERAL

HONORABLE  
AYUNTAMIENTO  
DE TEHUACÁN  
PUEBLA  
TESORERÍA  
PRO. MANUEL ANTONIO GORDON  
TESORERO MUNICIPAL  
RENACE CON TODOS  
TEHUACÁN  
GOBIERNO DE LA CIUDAD  
2018 • 2021

20011

NOTAS AL ESTADO DE SITUACIÓN FINANCIERA

Al 31 de Marzo de 2020

(Cifras en pesos)

ESF-01 FONDOS CON AFECTACIÓN ESPECÍFICA E INVERSIONES FINANCIERAS:

Cuenta	Nombre de la Cuenta	Monto	Tipo
1.1.1.4	INVERSIONES TEMPORALES (HASTA 3 MESES)	20,058,871.20	
1.1.1.5	FONDOS CON AFECTACIÓN ESPECÍFICA	0.00	
1.1.2.1	INVERSIONES FINANCIERAS DE CORTO PLAZO	0.00	
1.2.1.1	INVERSIONES A LARGO PLAZO	0.00	
	TOTAL	20,058,871.20	

ESF-02 CONTRIBUCIONES POR RECUPERAR:

Cuenta	Nombre de la Cuenta	Monto	2019	2018	2017	2016
1.1.2.2	CUENTAS POR COBRAR A CORTO PLAZO	6,718,596.16	1,667,418.05	1,473,534.73	1,438,734.00	1,459,634.10
1.1.2.4	INGRESOS POR RECUPERAR A CORTO PLAZO	21,417.00	3,084.00	0.00	0.00	0.00
	TOTAL	6,740,013.16	1,670,502.05	1,473,534.73	1,438,734.00	1,459,634.10

ESF-03 CONTRIBUCIONES POR RECUPERAR CORTO PLAZO:

Cuenta	Nombre de la Cuenta	Monto	90 días	180 días	365 días	+365 días
1.1.2.3	DEUDORES DIVERSOS POR COBRAR A CORTO PLAZO	21,832.62	0.00	0.00	0.00	21,832.62
1.1.2.5	DEUDORES POR ANTICIPOS DE TESORERÍA A CORTO PLAZO	0.00	0.00	0.00	0.00	0.00
1.1.3	DERECHOS A RECIBIR BIENES O SERVICIOS	3,587,481.28	0.00	920,944.61	2,666,536.67	0.00
1.1.3.1	ANTICIPO A PROVEEDORES POR ADQUISICIÓN DE BIENES Y PRESTACIÓN DE SERVICIOS A CORTO PLAZO	0.00	0.00	0.00	0.00	0.00
1.1.3.2	ANTICIPO A PROVEEDORES POR ADQUISICIÓN DE BIENES INMUEBLES Y MUEBLES A CORTO PLAZO	0.00	0.00	0.00	0.00	0.00
1.1.3.3	ANTICIPO A PROVEEDORES POR ADQUISICIÓN DE BIENES INTANGIBLES A CORTO PLAZO	0.00	0.00	0.00	0.00	0.00
1.1.3.4	ANTICIPO A CONTRATISTAS POR OBRAS PÚBLICAS A CORTO PLAZO	3,587,481.28	0.00	920,944.61	2,666,536.67	0.00
1.1.3.9	OTROS DERECHOS A RECIBIR BIENES O SERVICIOS A CORTO PLAZO	0.00	0.00	0.00	0.00	0.00
	TOTAL	3,609,313.90	0.00	920,944.61	2,666,536.67	21,832.62

ESF-04 INVENTARIO:

Cuenta Nombre de la Cuenta Monto

MUNICIPIO DE TEHUACÁN PUEBLA

NOTAS AL ESTADO DE SITUACIÓN FINANCIERA  
Al 31 de Marzo de 2020  
(Cifras en pesos)

Cuenta	Nombre de la Cuenta	Monto	Método	Tasas (*)
1.1.4	INVENTARIOS	0.00		
1.1.4.1	INVENTARIO DE MERCANCIAS PARA VENTA	0.00		
1.1.4.2	INVENTARIO DE MERCANCIAS TERMINADAS	0.00		
1.1.4.3	INVENTARIO DE MERCANCIAS EN PROCESO DE ELABORACIÓN	0.00		
1.1.4.4	INVENTARIO DE MATERIAS PRIMAS, MATERIALES Y SUMINISTROS PARA PRODUCCIÓN	0.00		
1.1.4.5	BIENES EN TRÁNSITO	0.00		
	TOTAL	0.00		
ESF-05 ALMACENES:				
Cuenta	Nombre de la Cuenta	Monto	Método	
1.1.5	ALMACENES	0.00		
1.1.5.1	ALMACÉN DE MATERIALES Y SUMINISTROS DE CONSUMO	0.00		
	TOTAL	0.00		
ESF-06 FIDEICOMISOS, MANDATOS Y CONTRATOS ANÁLOGOS:				
Cuenta	Nombre de la Cuenta	Monto	Tipo	Característica
1.2.1.3	FIDEICOMISOS, MANDATOS Y CONTRATOS ANÁLOGOS	0.00		
	TOTAL	0.00		
ESF-07 PARTICIPACIONES Y APORTACIONES DE CAPITAL:				
Cuenta	Nombre de la Cuenta	Monto	Dep. Gasto	Dep. Acum.
1.2.1.4	PARTICIPACIONES Y APORTACIONES DE CAPITAL	0.00		
	TOTAL	0.00		
ESF-08 BIENES MUEBLES E INMUEBLES:				
Cuenta	Nombre de la Cuenta	Monto	Dep. Gasto	Dep. Acum.
1.2.3	BIENES INMUEBLES, INFRAESTRUCTURA Y CONSTRUCCIONES EN PROCESO	555,198,685.84	928,941.36	35,915,083.53
1.2.3.1	TERRENOS	418,488,391.41	0.00	0.00
1.2.3.2	VIVIENDAS	0.00	0.00	0.00
				Línea recta
				Línea recta
				Línea recta

NOTAS AL ESTADO DE SITUACIÓN FINANCIERA

Al 31 de Marzo de 2020

(Cifras en pesos)

Cuenta	Nombre de la Cuenta	Monto	Amort. Gasto	Amort. Acum.	Método	Tasas (*)
1.2.3.3	EDIFICIOS NO HABITACIONALES	134,258,406.08	928,941.36	35,915,083.53	Línea recta	
1.2.3.4	INFRAESTRUCTURA	0.00	0.00	0.00	Línea recta	
1.2.3.5	CONSTRUCCIONES EN PROCESO EN BIENES DE DOMINIO PÚBLICO	2,451,888.35	0.00	0.00	Línea recta	
1.2.3.6	CONSTRUCCIONES EN PROCESO EN BIENES PROPIOS	0.00	0.00	0.00	Línea recta	
1.2.3.9	OTROS BIENES INMUEBLES	0.00	0.00	0.00	Línea recta	
1.2.4	BIENES MUEBLES	125,694,531.28	2,833,766.00	69,802,876.34	Línea recta	
1.2.4.1	MOBILIARIO Y EQUIPO DE ADMINISTRACIÓN	21,591,576.79	100,517.08	16,100,578.81	Línea recta	
1.2.4.2	MOBILIARIO Y EQUIPO EDUCACIONAL Y RECREATIVO	655,125.07	7,482.28	162,378.49	Línea recta	
1.2.4.3	EQUIPO E INSTRUMENTAL MÉDICO Y DE LABORATORIO	1,310,691.54	25,541.23	333,686.66	Línea recta	
1.2.4.4	VEHÍCULOS Y EQUIPO DE TRANSPORTE	66,357,992.94	2,189,501.13	35,323,314.96	Línea recta	
1.2.4.5	EQUIPO DE DEFENSA Y SEGURIDAD	8,756,324.43	40,796.60	217,582.32	Línea recta	
1.2.4.6	MAQUINARIA, OTROS EQUIPOS Y HERRAMIENTAS	26,222,820.51	469,927.68	17,665,335.10	Línea recta	
1.2.4.7	COLECCIONES, OBRAS DE ARTE Y OBJETOS VALIOSOS	800,000.00	0.00	0.00	Línea recta	
1.2.4.8	ACTIVOS BIOLÓGICOS	0.00	0.00	0.00	Línea recta	
	TOTAL	680,893,217.12	3,762,707.36	105,717,959.87		

(\*) La tasa anual es general salvo excepciones específicas

ESF-09 INTANGIBLES Y DIFERIDOS:

Cuenta	Nombre de la Cuenta	Monto	Amort. Gasto	Amort. Acum.	Método	Tasas (*)
1.2.5	ACTIVOS INTANGIBLES	444,944.16	0.00	169,549.08	Línea recta	
1.2.5.1	SOFTWARE	392,573.00	0.00	139,200.00	Línea recta	
1.2.5.2	PATENTES, MARCAS Y DERECHOS	0.00	0.00	0.00	Línea recta	
1.2.5.3	CONCESIONES Y FRANQUICIAS	0.00	0.00	0.00	Línea recta	
1.2.5.4	LICENCIAS	52,371.16	0.00	30,349.08	Línea recta	
1.2.5.9	OTROS ACTIVOS INTANGIBLES	0.00	0.00	0.00	Línea recta	
1.2.7	ACTIVOS DIFERIDOS	0.00	0.00	0.00	Línea recta	
1.2.7.1	ESTUDIOS, FORMULACIÓN Y EVALUACIÓN DE PROYECTOS	0.00	0.00	0.00	Línea recta	
1.2.7.2	DERECHOS SOBRE BIENES EN RÉGIMEN DE ARRENDAMIENTO FINANCIERO	0.00	0.00	0.00	Línea recta	
1.2.7.3	GASTOS PAGADOS POR ADELANTADO A LARGO PLAZO	0.00	0.00	0.00	Línea recta	
1.2.7.4	ANTICIPOS A LARGO PLAZO	0.00	0.00	0.00	Línea recta	
1.2.7.5	BENEFICIOS AL RETIRO DE EMPLEADOS	0.00	0.00	0.00	Línea recta	

NOTAS AL ESTADO DE SITUACIÓN FINANCIERA

Al 31 de Marzo de 2020

(Cifras en pesos)

PAGADOS POR ADELANTADO	0.00	0.00	0.00	Línea recta
OTROS ACTIVOS DIFERIDOS	0.00	0.00	0.00	
TOTAL	444,944.16	169,549.08	0.00	

(\* ) La tasa anual es general salvo excepciones específicas

ESF-10 ESTIMACIONES Y DETERIOROS:

Cuenta	Nombre de la Cuenta	Monto	Criterio
1.1.6	ESTIMACIÓN POR PÉRDIDAS O DETERIORO DE ACTIVOS CIRCULANTES	0.00	
1.1.6.1	ESTIMACIONES PARA CUENTAS INCOBRABLES POR DERECHOS A RECIBIR EFECTIVO O EQUIVALENTES	0.00	
1.1.6.2	ESTIMACIÓN POR DETERIORO DE INVENTARIOS TOTAL	0.00	

ESF-11 OTROS ACTIVOS:

Cuenta	Nombre de la Cuenta	Monto	Característica
1.1.9	OTROS ACTIVOS CIRCULANTES	0.00	
1.2.9.1	BIENES EN CONCESIÓN	0.00	
1.2.9.2	BIENES EN ARRENDAMIENTO FINANCIERO	0.00	
1.2.9.3	BIENES EN COMODATO	0.00	
TOTAL		0.00	

ESF-12 CUENTAS Y DOCUMENTOS POR PAGAR:

Cuenta	Nombre de la Cuenta	Monto	90 días	180 días	365 días	+365 días
2.1.1	CUENTAS POR PAGAR A CORTO PLAZO	14,016,310.14	4,621,786.80	5,217,278.54	716,501.77	3,460,743.03
2.1.1.1	SERVICIOS PERSONALES POR PAGAR A CORTO PLAZO	0.00	0.00	0.00	0.00	0.00
2.1.1.1.1	PAGAR A CORTO PLAZO					
2.1.1.1.2	PROVEEDORES POR PAGAR A CORTO PLAZO	3,998,339.67	25,270.66	3,079,156.98	160,521.26	733,390.77
2.1.1.1.3	CONTRATISTAS POR OBRAS PÚBLICAS POR PAGAR A CORTO PLAZO	2,650,298.74	0.00	2,094,318.23	555,980.51	0.00
2.1.1.1.4	PARTICIPACIONES Y APORTACIONES POR PAGAR A CORTO PLAZO	0.00	0.00	0.00	0.00	0.00
2.1.1.1.5	TRANSFERENCIAS OTORGADAS POR PAGAR A CORTO PLAZO	0.00	0.00	0.00	0.00	0.00
2.1.1.1.6	INTERESES, COMISIONES Y OTROS GASTOS DE LA DEUDA PÚBLICA	0.00	0.00	0.00	0.00	0.00

MUNICIPIO DE TEHUACÁN PUEBLA

NOTAS AL ESTADO DE SITUACIÓN FINANCIERA

Al 31 de Marzo de 2020

(Cifras en pesos)

2.1.1.1.7	RETENCIONES Y CONTRIBUCIONES POR PAGAR A CORTO PLAZO	3,904,642.73	1,133,487.14	43,803.33	0.00	2,727,352.26
2.1.1.1.8	DEVOLUCIONES DE LA LEY DE INGRESOS POR PAGAR A CORTO PLAZO	0.00	0.00	0.00	0.00	0.00
2.1.1.1.9	OTRAS CUENTAS POR PAGAR A CORTO PLAZO	3,463,029.00	3,463,029.00	0.00	0.00	0.00
2.1.1.2	DOCUMENTOS POR PAGAR A CORTO PLAZO	15,689,772.00	15,689,772.00	0.00	0.00	0.00
2.1.1.2.1	DOCUMENTOS COMERCIALES POR PAGAR A CORTO PLAZO	0.00	0.00	0.00	0.00	0.00
2.1.1.2.2	DOCUMENTOS CON CONTRATISTAS POR OBRAS PÚBLICAS POR PAGAR A CORTO PLAZO	0.00	0.00	0.00	0.00	0.00
2.1.1.2.9	OTROS DOCUMENTOS POR PAGAR A CORTO PLAZO	15,689,772.00	15,689,772.00	0.00	0.00	0.00
	TOTAL	29,706,082.14	20,311,558.80	5,217,278.54	716,501.77	3,460,743.03

ESF-13 FONDOS Y BIENES DE TERCEROS:

Cuenta	Nombre de la Cuenta	Monto	Naturaleza	Característica
2.1.6	FONDOS Y BIENES DE TERCEROS EN GARANTÍA Y/O ADMINISTRACIÓN A CORTO PLAZO	0.00		
2.1.6.1	FONDOS EN GARANTÍA A CORTO PLAZO	0.00		
2.1.6.2	FONDOS EN ADMINISTRACIÓN A CORTO PLAZO	0.00		
2.1.6.3	FONDOS CONTINGENTES A CORTO PLAZO	0.00		
2.1.6.4	FONDOS DE FIDEICOMISOS, MANDATOS Y CONTRATOS ANÁLOGOS A CORTO PLAZO	0.00		
2.1.6.5	OTROS FONDOS DE TERCEROS EN GARANTÍA Y/O ADMINISTRACIÓN A CORTO PLAZO	0.00		
2.1.6.6	VALORES Y BIENES EN GARANTÍA A CORTO PLAZO	0.00		
2.2.5	FONDOS Y BIENES DE TERCEROS EN GARANTÍA Y/O ADMINISTRACIÓN A LARGO PLAZO	0.00		
2.2.5.1	FONDOS EN GARANTÍA A LARGO PLAZO	0.00		
2.2.5.2	FONDOS EN ADMINISTRACIÓN A LARGO PLAZO	0.00		
2.2.5.3	FONDOS CONTINGENTES A LARGO PLAZO	0.00		
2.2.5.4	FONDOS DE FIDEICOMISOS, MANDATOS Y CONTRATOS ANÁLOGOS A LARGO PLAZO	0.00		
2.2.5.5	OTROS FONDOS DE TERCEROS EN GARANTÍA Y/O ADMINISTRACIÓN A LARGO PLAZO	0.00		
2.2.5.6	VALORES Y BIENES EN GARANTÍA A LARGO PLAZO	0.00		
	TOTAL	0.00		

OTAS AL ESTADO DE SITUACIÓN FINANCIERA  
Al 31 de Marzo de 2020  
(Cifras en pesos)

ESF-14 OTROS PASIVOS CIRCULANTES: Cuenta	Nombre de la Cuenta	Monto	Naturaleza	Característica
2.1.5.9	OTROS PASIVOS DIFERIDOS A CORTO PLAZO	0.00		
2.1.9.9	OTROS PASIVOS CIRCULANTES	0.00		
2.2.4	PASIVOS DIFERIDOS A LARGO PLAZO	0.00		
2.2.4.1	CRÉDITOS DIFERIDOS A LARGO PLAZO	0.00		
2.2.4.2	INTERESES COBRADOS POR ADELANTADO A LARGO PLAZO	0.00		
2.2.4.9	OTROS PASIVOS DIFERIDOS A LARGO PLAZO	0.00		
	TOTAL	0.00		

Bajo protesta de decir verdad declaramos que los Estados Financieros y sus datos son razonablemente correctos y son responsabilidad del emisor.

LIC. FELIPE DE JESUS PATUANE MARTINEZ  
PRESIDENTE MUNICIPAL

LIC. ALEJANDRO GUERRERO MARTINEZ  
SECRETARIO GENERAL



SECRETARÍA DEL HONORABLE AYUNTAMIENTO DE TEHUACÁN GOBIERNO DE LA CIUDAD 2018 - 2021

MTR. MANUEL ANTONIO CORDOBA  
TESORERO MUNICIPAL

HONORABLE AYUNTAMIENTO DE TEHUACÁN PUEBLA GOBIERNO DE LA CIUDAD 2018 - 2021

RENACE CON TODOS

**TEHUACÁN**

GOBIERNO DE LA CIUDAD

2018 - 2021

200.11

## MUNICIPIO DE TEHUACÁN PUEBLA

NOTAS AL ESTADO DE ACTIVIDADES  
Al 31 de Marzo de 2020  
(Cifras en pesos)

## EA-01 INGRESOS DE GESTIÓN:

Cuenta	Nombre de la Cuenta	Monto
4.1	INGRESOS DE GESTIÓN	53,630,402.55
4.1.1	IMPUESTOS	36,172,936.00
4.1.1.1	IMPUESTOS SOBRE LOS INGRESOS	1,000.00
4.1.1.1.1	DIVERSIONES Y ESPECTÁCULOS PÚBLICOS	1,000.00
4.1.1.1.1.1	TEATROS	1,000.00
4.1.1.1.1.2	CIRCOS	0.00
4.1.1.1.1.3	FERIAS	0.00
4.1.1.1.1.4	BOX	0.00
4.1.1.1.1.5	LUCHA LIBRE	0.00
4.1.1.1.1.6	BAILLES	0.00
4.1.1.1.1.7	PRESENTACIÓN DE ARTISTAS	0.00
4.1.1.1.1.8	KERMÉS	0.00
4.1.1.1.1.9	APARATOS MECÁNICOS	0.00
4.1.1.1.1.10	APARATOS ELECTRÓNICOS	0.00
4.1.1.1.1.11	APARATOS ELÉCTRICOS	0.00
4.1.1.1.1.12	APARATOS ELECTROMECAÑICOS	0.00
4.1.1.1.1.13	MESAS DE JUEGO	0.00
4.1.1.1.1.14	OTRA DIVERSIÓN O EVENTO SIMILAR	0.00
4.1.1.1.2	RIFAS, SORTEOS, JUEGOS	0.00
4.1.1.1.4	IMPUESTO A LOS RENDIMIENTOS PETROLEROS	0.00
4.1.1.2	IMPUESTOS SOBRE EL PATRIMONIO	34,453,314.00
4.1.1.2.1	PREDIAL	31,892,236.00
4.1.1.2.1.1	PREDIAL URBANOS	26,597,786.00
4.1.1.2.1.2	PREDIAL RÚSTICOS	744,589.00
4.1.1.2.1.3	PREDIAL EJIDALES	0.00
4.1.1.2.1.4	PREDIAL COMUNALES	0.00
4.1.1.2.1.5	PREDIAL REZAGO URBANO	4,440,794.00
4.1.1.2.1.6	PREDIAL REZAGO RUSTICO	109,067.00
4.1.1.2.2	ADQUISICIÓN DE BIENES INMUEBLES	2,561,078.00
4.1.1.3	IMPUESTOS SOBRE LA PRODUCCIÓN, EL CONSUMO Y LAS TRANSACCIONES	0.00
4.1.1.4	IMPUESTOS AL COMERCIO EXTERIOR	0.00
4.1.1.5	IMPUESTOS SOBRE NÓMINAS Y ASIMILABLES	0.00
4.1.1.6	IMPUESTOS ECOLÓGICOS	0.00
4.1.1.7	ACCESORIOS DE IMPUESTOS	1,718,622.00
4.1.1.7.1	ACCESORIOS DE PREDIAL	1,414,910.00
4.1.1.7.2	ACCESORIOS DE ISABI	303,712.00
4.1.1.8	IMP. NO COMPRENDIDOS EN LA LEY DE ING. VIGENTE CAUS. EN EJER. FISCA. ANT. PEND. DE LIQ. O PAGO	0.00
4.1.1.9	OTROS IMPUESTOS	0.00
4.1.2	CUOTAS Y APORTACIONES DE SEGURIDAD SOCIAL	0.00
4.1.2.1	APORTACIONES PARA FONDOS DE VIVIENDA	0.00
4.1.2.2	CUOTAS PARA LA SEGURIDAD SOCIAL	0.00
4.1.2.3	CUOTAS DE AHORRO PARA EL RETIRO	0.00
4.1.2.4	ACCESORIOS DE CUOTAS Y APORTACIONES DE SEGURIDAD SOCIAL	0.00
4.1.2.9	OTRAS CUOTAS Y APORTACIONES PARA LA SEGURIDAD SOCIAL	0.00
4.1.3	CONTRIBUCIONES DE MEJORAS	0.00
4.1.3.1	CONTRIBUCIONES DE MEJORAS POR OBRAS PÚBLICAS	0.00
4.1.3.1.1	SANEAMIENTO	0.00
4.1.3.1.2	INTRODUCCIÓN DE AGUA POTABLE	0.00



MUNICIPIO DE TEHUACÁN PUEBLA

NOTAS AL ESTADO DE ACTIVIDADES

Al 31 de Marzo de 2020

(Cifras en pesos)

4.1.3.1.3	INTRODUCCIÓN DE RED DE DRENAJE	0.00
4.1.3.1.4	ELECTRIFICACIÓN	0.00
4.1.3.1.5	REVESTIMIENTO DE CALLES M2	0.00
4.1.3.1.6	PAVIMENTACIÓN DE CALLES M2	0.00
4.1.3.1.7	BANQUETAS M2	0.00
4.1.3.1.8	GUARNICIONES METRO LINEAL	0.00
4.1.3.2	CON. DE MEJ. NO COMP. EN LA LEY DE ING. VIGENTE CAUS. EN EJER. FISC. ANT. PEND. DE LIQ. O PAGO	0.00
( 14	DERECHOS	13,177,725.26
4.1.4.1	DERECHOS POR EL USO, GOCE, APROVECHAMIENTO O EXPLOTACIÓN DE BIENES DE DOMINIO PÚBLICO	4,521,690.52
4.1.4.1.1	MERCADOS	2,417,942.52
4.1.4.1.1.1	PUESTOS FIJOS EN MERCADOS CONTRUÍDOS	18,568.80
4.1.4.1.1.2	PUESTOS SEMIFIJOS EN MERCADOS CONSTRUÍDOS	0.00
4.1.4.1.1.3	PUESTOS FIJOS EN PLAZAS, CALLES O TERRENOS	0.00
4.1.4.1.1.4	PUESTOS SEMIFIJOS EN PLAZAS, CALLES O TERRENOS	1,033,273.72
4.1.4.1.1.5	CASSETAS O PUESTOS UBICADOS EN LA VÍA PÚBLICA	0.00
4.1.4.1.1.6	VENEDORES AMBULANTES O ESPORÁDICOS	208,228.00
4.1.4.1.1.7	OTORGAMIENTO, TRASPASO Y SUCESIÓN DE CONCESIÓN DE CASETA O PUESTO	6,745.00
4.1.4.1.1.8	DERECHO DE USO DE PISO PARA DESCARGA	46,915.00
4.1.4.1.1.9	REGULARIZACIÓN DE CONCESIONES	16,188.00
4.1.4.1.1.10	AMPLIACIÓN O CAMBIO DE GIRO	6,745.00
4.1.4.1.1.11	INSTALACIÓN DE CASSETAS	0.00
4.1.4.1.1.12	REAPERTURA DE PUESTO, LOCAL O CASETA	0.00
4.1.4.1.1.13	ASIGNACIÓN DE CUENTA POR PUESTO	0.00
( 4.1.1.14	PERMISO PARA REMODELACIÓN	0.00
4.1.4.1.1.15	DIVISIÓN Y FUSIÓN DE LOCALES	0.00
4.1.4.1.1.16	OTROS CONCEPTOS DE MERCADOS	1,069,138.00
4.1.4.1.1.17	OTROS CONCEPTOS DEL MERCADO LIC. BENITO JUAREZ	12,141.00
4.1.4.1.2	PANTEONES	449,542.00
4.1.4.1.2.1	TRASLADO DE CADÁVERES FUERA DEL MUNICIPIO	0.00
4.1.4.1.2.2	TRASLADO DE CADÁVERES O RESTOS A CEMENTERIOS DEL MUNICIPIO	0.00
4.1.4.1.2.3	INTERNACIÓN DE CADÁVERES AL MUNICIPIO	0.00
4.1.4.1.2.4	USO DEL DEPÓSITO DE CADÁVERES (ANFITEATRO)	0.00
4.1.4.1.2.5	CONSTRUCCIÓN DE MONUMENTOS, BÓVEDAS, MAUSOLEOS	27,640.50
4.1.4.1.2.6	INHUMACIÓN	63,632.00
4.1.4.1.2.7	EXHUMACIÓN	18,186.00
4.1.4.1.2.8	PERPETUIDAD	92,293.50
4.1.4.1.2.9	REFRENDO ANUAL	60,504.50
4.1.4.1.2.10	SERVICIOS DE REINHUMACIÓN	0.00
4.1.4.1.2.11	DEPÓSITOS DE RESTOS EN NICHOS O GAVETAS	0.00
4.1.4.1.2.12	CONSTRUCCIÓN, RECONSTRUCCIÓN O PROFUNDIZACIÓN DE FOSAS	0.00
4.1.4.1.2.13	CONSTRUCCIÓN O REPARACIÓN DE MONUMENTOS	0.00
4.1.4.1.2.14	MANTENIMIENTO DE PASILLOS, ANDENES Y SERVICIOS GENERALES DE LOS PANTEONES	94,591.00

MUNICIPIO DE TEHUACÁN PUEBLA

NOTAS AL ESTADO DE ACTIVIDADES

Al 31 de Marzo de 2020

(Cifras en pesos)

4.1.4.1.2.15	CERTIFICADOS POR EXPEDICIÓN DE ANTECEDENTES DE TÍTULO O CAMBIO DE TITULAR	89,362.50
4.1.4.1.2.16	SERVICIOS DE INCINERACIÓN	0.00
4.1.4.1.2.17	SERVICIOS DE VELATORIO, CARROZA O DE OMNIBÚS DE ACOMPAÑAMIENTO	0.00
4.1.4.1.2.18	ENCORT. DE FOSA, CONSTR. DE BÓVEDAS, CIERRE DE GAVETAS Y NICHOS, CONSTR. DE TALUDES, AMPL. DE FOSAS	0.00
4.1.4.1.2.19	GRABADO DE LETRAS, NÚMEROS O SIGNOS POR UNIDAD	0.00
4.1.4.1.2.20	DESMONTE Y MONTE DE MONUMENTOS	0.00
4.1.4.1.2.21	OTROS CONCEPTOS DE PANTEONES	3,332.00
4.1.4.1.3	RASTRO	1,654,206.00
4.1.4.1.3.1	TRASLADO DE GANADO	0.00
4.1.4.1.3.2	USO DE CORRAL	0.00
4.1.4.1.3.3	CARGA Y DESCARGA DE GANADO	0.00
4.1.4.1.3.4	REFRIGERACIÓN (RASTRO)	48,271.00
4.1.4.1.3.5	MATANZA DE AVES DE CORRAL	0.00
4.1.4.1.3.6	MATANZA DE GANADO VACUNO POR CABEZA	0.00
4.1.4.1.3.7	MATANZA DE GANADO PORCINO POR CABEZA	1,002,589.50
4.1.4.1.3.8	MATANZA DE GANADO BOVINO POR CABEZA	459,443.00
4.1.4.1.3.9	MATANZA DE GANADO LANAR O CABRÍO POR CABEZA	8,710.00
4.1.4.1.3.10	MATANZA DE CONEJOS POR CABEZA	0.00
4.1.4.1.3.11	MATANZA DE OTROS ANIMALES	0.00
4.1.4.1.3.12	REGISTRO DE FIERROS, MARCAS, ARETES Y SEÑALES DE SANGRE	0.00
4.1.4.1.3.13	REFRENDO DE FIERROS, MARCAS, ARETES Y SEÑALES DE SANGRE	0.00
4.1.4.1.3.14	LAVADO Y ENJUAGADO DE VISCERAS	129,919.00
4.1.4.1.3.15	PELADO Y RASURADO DE PATAS Y CABEZA (JUEGO)	5,273.50
4.1.4.1.3.20	OTROS CONCEPTOS DE RASTRO	0.00
4.1.4.3	DERECHOS POR PRESTACIÓN DE SERVICIOS	8,036,230.24
4.1.4.3.1	ALUMBRADO PÚBLICO	0.00
4.1.4.3.2	ASEO PÚBLICO	3,370.00
4.1.4.3.2.1	RECOLECCIÓN DE BASURA EN AREA COMERCIAL	0.00
4.1.4.3.2.2	RECOLECCIÓN DE BASURA EN AREA INDUSTRIAL	0.00
4.1.4.3.2.3	RECOLECCIÓN DE BASURA EN CASA-HABITACIÓN	0.00
4.1.4.3.2.4	LIMPIEZA DE PREDIOS	0.00
4.1.4.3.2.5	BARRIDO DE CALLES	0.00
4.1.4.3.2.6	OTROS CONCEPTOS DE ASEO PÚBLICO	3,370.00
4.1.4.3.3	PARQUES Y JARDINES	146,160.00
4.1.4.3.4	CERTIFICACIONES, CONSTANCIAS Y LEGALIZACIONES	2,221,706.69
4.1.4.3.4.1	COPIAS DE DOCUMENTOS EXISTENTES EN LOS ARCHIVOS MUNICIPALES	1,191,380.25
4.1.4.3.4.2	EXPEDICIÓN DE CERTIF. DE RESIDENCIA, ORIGEN, DEP. ECONÓMICA, DE SIT. FISCAL Y DE MORADA CONYUGAL	25,164.00
4.1.4.3.4.3	BÚSQUEDA DE DOCUMENTOS	0.00
4.1.4.3.4.4	CONSTANCIAS Y REFRENDOS PARA EL FUNCIONAMIENTO COMERCIAL, INDUSTRIAL Y DE SERVICIOS	145,341.20
4.1.4.3.4.5	OTRAS CERTIFICACIONES Y CONSTANCIAS	575,011.24
4.1.4.3.4.6	CERTIFICACIONES, CONSTANCIAS Y OTROS DERECHOS DE REGISTRO CIVIL	284,810.00

MUNICIPIO DE TEHUACÁN PUEBLA

NOTAS AL ESTADO DE ACTIVIDADES

Al 31 de Marzo de 2020

(Cifras en pesos)

4.1.4.3.5	LICENCIAS Y PERMISOS	5,539,057.55
4.1.4.3.5.1	PERMISOS DE CONSTRUCCIÓN, RECONSTRUCCIÓN Y AMPLIACIÓN DE INMUEBLES	332,760.00
4.1.4.3.5.2	REMODELACIÓN DE BARDAS Y FACHADAS DE FINCAS URBANAS Y RÚSTICAS	0.00
4.1.4.3.5.3	DEMOLICIÓN DE CONSTRUCCIONES	10,195.00
4.1.4.3.5.4	ASIGNACIÓN DE NÚMERO OFICIAL A PREDIOS	71,650.00
4.1.4.3.5.5	ALINEACIÓN Y USO DE SUELO	1,851,513.49
4.1.4.3.5.6	RENOVACIÓN DE LICENCIAS DE CONSTRUCCIÓN	84,493.00
4.1.4.3.5.7	RETIRO DE SELLO DE OBRA SUSPENDIDA	0.00
4.1.4.3.5.8	REGULARIZACIÓN DE CONSTRUCCIÓN DE CASA HABITACIÓN, COMERCIAL E INDUSTRIAL	248,855.00
4.1.4.3.5.9	PERMISO PARA CONSTRUCCIÓN DE ALBERCAS	0.00
4.1.4.3.5.10	PERMISOS PARA FRACCIONAMIENTO	0.00
4.1.4.3.5.11	APROBACIÓN Y REVISIÓN DE PLANOS	49,538.00
4.1.4.3.5.12	OTROS CONCEPTOS DE PERMISOS EN MATERIA DE CONSTRUCCIÓN	396,160.50
4.1.4.3.5.13	LICENCIAS, PERMISOS O AUTORIZACIONES POR COMERCIALIZACIÓN DE BEBIDAS ALCOHÓLICAS EN ENVASES CERRADOS	37,065.50
4.1.4.3.5.14	LICENCIAS, PERMISOS O AUTORIZACIONES POR COMERCIALIZACIÓN DE BEBIDAS ALCOHÓLICAS EN ENVASES ABIERTOS	3,500.00
4.1.4.3.5.15	LICENCIAS, PERMISOS O AUTORIZACIONES POR VENTA AL COPEO DE BEBIDAS ALCOHÓLICAS	0.00
4.1.4.3.5.16	PERMISOS TEMPORALES DE COMERCIALIZACIÓN DE BEBIDAS ALCOHÓLICAS	20,700.00
4.1.4.3.5.17	LICENCIAS, PERMISOS O AUTORIZACIONES POR FUNC. EN HORARIO EXTRAORDINARIO DE BEBIDAS ALCOHÓLICAS	0.00
4.1.4.3.5.18	REVALIDACIÓN ANUAL DE LICENCIAS DE FUNCIONAMIENTO, DISTRIBUCIÓN Y COMERC. DE BEBIDAS ALCOHÓLICAS	0.00
4.1.4.3.5.19	AUTORIZACIÓN DE MODIFICACIONES A LAS LICENCIAS PARA EL FUNCIONAMIENTO, DISTR. Y COMERCIALIZACIÓN	41,063.34
4.1.4.3.5.20	OTROS CONCEPTOS DE LICENCIAS Y REFRENDOS DE FUNC., COMERCIAL, INDUSTRIAL Y DE SERVICIOS	2,130,791.02
4.1.4.3.5.21	PERMISOS PARA ANUNCIOS Y PUBLICIDAD DE PARED, ADOSADOS O AZOTEAS	116,407.00
4.1.4.3.5.22	PERMISOS PARA ANUNCIOS Y PUBLICIDAD DE PINTADO O INTEGRADO EN ESCAPARATE O TOLDO	0.00
4.1.4.3.5.23	PERMISOS PARA ANUNCIOS Y PUBLICIDAD DE ANUNCIOS COLOCADOS	144,365.70
4.1.4.3.5.24	PERMISOS PARA ANUNCIOS Y PUBLICIDAD DE DIFUSIÓN FONÉTICA DE PUBLICIDAD POR UNIDAD DE SONIDO	0.00
4.1.4.3.5.25	PERMISOS PARA ANUNCIOS Y PUBLICIDAD DE CARTELERAS DE CINES, CIRCOS, TEATROS, OTROS	0.00
4.1.4.3.6	AGUA POTABLE, DRENAJE Y ALCANTARILLADO	0.00
4.1.4.3.6.1	USO DOMÉSTICO DE AGUA POTABLE	0.00
4.1.4.3.6.2	USO COMERCIAL DE AGUA POTABLE	0.00
4.1.4.3.6.3	USO INDUSTRIAL DE AGUA POTABLE	0.00
4.1.4.3.6.4	USO DOMÉSTICO DE DRENAJE Y	0.00

MUNICIPIO DE TEHUACÁN PUEBLA

NOTAS AL ESTADO DE ACTIVIDADES

Al 31 de Marzo de 2020

(Cifras en pesos)

	ALCANTARILLADO	
4.1.4.3.6.5	USO COMERCIAL DE DRENAJE Y ALCANTARILLADO	0.00
4.1.4.3.6.6	USO INDUSTRIAL DE DRENAJE Y ALCANTARILLADO	0.00
4.1.4.3.6.7	AGUA POTABLE REZAGOS	0.00
4.1.4.3.6.8	CAMBIO DE USUARIO DE AGUA POTABLE, DRENAJE Y ALCANTARILLADO	0.00
4.1.4.3.6.9	BAJA Y CAMBIO DE MEDIDOR	0.00
4.1.4.3.6.10	RECONEXIÓN A LA RED DE AGUA POTABLE	0.00
4.1.4.3.6.11	RECONEXIÓN A LA TUBERÍA DE DRENAJE	0.00
4.1.4.3.6.12	DESASOLVE DE ALCANTARILLADO PÚBLICO	0.00
4.1.4.3.6.13	OTROS CONCEPTOS DE AGUA POTABLE, DRENAJE Y ALCANTARILLADO	0.00
4.1.4.3.7	REGISTRO CIVIL	0.00
4.1.4.3.7.1	REGISTRO DE NACIMIENTO	0.00
4.1.4.3.7.2	REGISTRO DE MATRIMONIO	0.00
4.1.4.3.7.3	CERTIFICADO DE DEFUNCIÓN	0.00
4.1.4.3.7.4	OTROS CONCEPTOS DE REGISTRO CIVIL	0.00
4.1.4.3.8	SEGURIDAD PÚBLICA	0.00
4.1.4.3.8.1	SERV. PRESTADOS POR LAS AUTORIDADES DE SEG. PÚBLICA ELEMENTO CONTRATADO POR 12 HRS.	0.00
4.1.4.3.8.2	SERV. PRESTADOS POR LAS AUTORIDADES DE SEG. PÚBLICA ELEMENTO CONTRATADO POR 24 HRS.	0.00
4.1.4.3.8.3	OTRAS SERVICIOS PRESTADOS POR LAS AUTORIDADES DE SEGURIDAD PÚBLICA	0.00
4.1.4.3.9	TRÁNSITO Y VIALIDAD	124,746.00
4.1.4.3.9.1	PERMISO PROVISIONAL PARA CARGA Y DESCARGA	99,022.00
4.1.4.3.9.2	SERVICIOS DE ARRASTRE EN GRÚA	11,700.00
4.1.4.3.9.3	SERVICIOS ESPECIALES DE PATRULLA	0.00
4.1.4.3.9.4	SERVICIOS ESPECIALES ELEMENTO PEDESTRE	9,524.00
4.1.4.3.9.5	OTROS SERVICIOS ESPECIALES	4,500.00
4.1.4.3.10	ESTACIONAMIENTO DE VEHÍCULOS EN LA VÍA PÚBLICA	1,190.00
4.1.4.3.10.1	ESTACIONAMIENTO PERMANENTE	0.00
4.1.4.3.10.2	ESTACIONAMIENTO DE VEHÍCULOS DE ALQUILER O DE CARGA	0.00
4.1.4.3.10.3	ESTACIONAMIENTO DE AUTOMÓVILES EN MERCADOS Y PLAZAS	0.00
4.1.4.3.10.4	ESTACIONAMIENTO DE CAMIONETAS EN MERCADOS Y PLAZAS	0.00
4.1.4.3.10.5	ESTACIONAMIENTO DE AUTOBUSES Y CAMIONES EN MERCADOS Y PLAZAS	0.00
4.1.4.3.10.6	OCUPACIÓN DE LA VÍA PÚBLICA	1,190.00
4.1.4.3.10.7	OTROS CONCEPTOS DE ESTACIONAMIENTO DE VEHÍCULOS EN VÍA PÚBLICA	0.00
4.1.4.4	ACCESORIOS DE DERECHOS	0.00
4.1.4.5	DERECHOS NO COMP. EN LA LEY DE ING. VIGENTE CAUS. EN EJER. FISC. ANT. PEND. DE LIQ. O PAGO	0.00
4.1.4.9	OTROS DERECHOS	619,804.50
4.1.5	PRODUCTOS DE TIPO CORRIENTE	1,048,601.30
4.1.5.1	PRODUCTOS	1,048,601.30
4.1.5.1.1	ESPACIOS EN MERCADOS MUNICIPALES	0.00
4.1.5.1.2	ESPACIOS EN LA CENTRAL DE ABASTO	0.00

MUNICIPIO DE TEHUACÁN PUEBLA

NOTAS AL ESTADO DE ACTIVIDADES

Al 31 de Marzo de 2020

(Cifras en pesos)

4.1.5.1.3	ESPACIOS EN PORTALES Y ÁREAS MUNICIPALES	0.00
4.1.5.1.4	ESPACIOS TEMPORALES EN ÁREAS MUNICIPALES	0.00
4.1.5.1.5	ESPACIOS EN VÍA PÚBLICA OBRAS CONSTRUCCIÓN	0.00
4.1.5.1.6	ESPACIOS EN SUBSUELO CONSTRUCCIÓN PERMANENTE	0.00
4.1.5.1.7	ESTACIONAMIENTO DE VEHÍCULOS VÍA PÚBLICA	0.00
4.1.5.1.8	VENTA DE FORMATOS OFICIALES DE TESORERIA	54,533.00
4.1.5.1.9	VENTA DE FORMATOS OFICIALES DE REGISTRO CIVIL	432,645.00
4.1.5.1.10	HOSPITALIZACION	32,138.50
4.1.5.1.11	CONSUMO DE MEDICAMENTOS	32,252.00
4.1.5.1.12	CONSULTAS MEDICAS	202,387.00
4.1.5.1.13	OTROS SERVICIOS DE HOSPITALIZACION	279,335.80
4.1.5.1.14	SERVICIO DE TURIBUS	15,310.00
4.1.5.1.15	TIENDA DE CE.RE.SO.	0.00
4.1.5.1.16	DIFERENCIA EN CAMBIOS	0.00
4.1.5.1.17	OTROS PRODUCTOS	0.00
4.1.5.4	PRODUCTOS NO COMP. EN LA LEY DE ING. VIGENTE CAUS. EN EJER. FISC. ANT. PEND. DE LIQ. O PAGO	0.00
4.1.6	APROVECHAMIENTOS DE TIPO CORRIENTE	3,231,139.99
4.1.6.2	MULTAS	2,983,543.20
4.1.6.3	INDEMNIZACIONES	0.00
4.1.6.4	REINTEGROS	0.00
4.1.6.5	APROVECHAMIENTOS PROVENIENTES DE OBRAS PÚBLICAS	0.00
4.1.6.6	APROVECHAMIENTOS NO COMP. EN LA LEY DE ING. VIGENTE CAUS. EN EJER. FISC. ANT. PEND. DE LIQ. O PAGO	0.00
4.1.6.8	ACCESORIOS DE APROVECHAMIENTOS	0.00
4.1.6.9	OTROS APROVECHAMIENTOS	247,596.79
4.1.7	INGRESOS POR VENTA DE BIENES Y PRESTACIÓN DE SERVICIOS	0.00
4.1.7.1	INGRESOS POR VENTA DE BIENES Y PREST. DE SERV. DE INST. PÚBLICAS DE SEGURIDAD SOCIAL	0.00
4.1.7.2	INGRESOS POR VENTA DE BIENES Y PREST. DE SERV. DE EMPR. PRODUCT. DEL ESTADO	0.00
4.1.7.3	INGRESOS POR VENTA DE BIENES Y PREST. DE SERV. DE ENT. PARAEST. Y FIDEIC. NO EMPR Y NO FINANC	0.00
4.1.7.4	INGRESOS POR VENTA DE BIENES Y PREST. DE SERV. DE ENT. PARAEST. EMPR NO FINANC C/PART EST MAY	0.00
4.1.7.5	INGRESOS POR VENTA DE BIENES Y PREST. DE SERV. DE ENT. PARAEST. EMPR FINANC MONET C/PART EST MAY	0.00
4.1.7.6	INGRESOS POR VENTA DE BIENES Y PREST. DE SERV. DE ENT. PARAEST. EMPR FINANC NO MONET C/PART EST MAY	0.00
4.1.7.7	INGRESOS POR VENTA DE BIENES Y PREST. DE SERV. DE FIDEIC. FINANC PÚBLICOS C/PART EST MAY	0.00
4.1.7.8	INGRESOS POR VENTA DE BIENES Y PREST. DE SERV. DE LOS PODERES LEG. Y JUDICIAL Y DE LOS ÓRGANOS AUT.	0.00
	TOTAL	53,630,402.55

MUNICIPIO DE TEHUACÁN PUEBLA

NOTAS AL ESTADO DE ACTIVIDADES

Al 31 de Marzo de 2020

(Cifras en pesos)

EA-02 PARTICIPACIONES, APORTACIONES, CONVENIOS, INCENTIVOS DERIVADOS DE LA COLABORACIÓN FISCAL, FONDOS DISTINTOS DE APORTACIONES, TRANSFERENCIAS, ASIGNACIONES, SUBSIDIOS Y SUBVENCIONES, Y PENSIONES Y JUBILACIONES:

Cuenta	Nombre de la Cuenta	Monto
4.2	PART, APORT, CONV, INCENT. DERIV. D/COLAB. FISCAL, F. DIST. DE APORT, TRANSF, ASIG, SUBS Y SUBV Y P Y JUB	139,977,230.82
4.2.1	PART, APORT, CONV, INCENT. DERIV. D/COLAB. FISCAL, F. DIST. DE APORT	139,977,230.82
4.2.1.1	PARTICIPACIONES	79,698,343.09
4.2.1.1.1	FONDO GENERAL DE PARTICIPACIONES	64,536,483.80
4.2.1.1.2	FONDO DE FOMENTO MUNICIPAL	6,314,116.02
4.2.1.1.3	FONDO DE FISCALIZACIÓN Y RECAUDACIÓN	538,716.35
4.2.1.1.4	FONDO DE COMPENSACIÓN	631,447.16
4.2.1.1.5	FONDO DE EXTRACCIÓN DE HIDROCARBUROS	33,480.58
4.2.1.1.6	IMPUESTO ESPECIAL SOBRE PRODUCCIÓN Y SERVICIOS	0.00
4.2.1.1.7	0.136% DE LA RECAUDACIÓN FEDERAL PARTICIPABLE	0.00
4.2.1.1.8	3.17% SOBRE EXTRACCIÓN DE PETRÓLEO	0.00
4.2.1.1.9	GASOLINAS Y DIÉSEL	1,267,358.54
4.2.1.1.10	FONDO DEL IMPUESTO SOBRE LA RENTA	6,395,324.00
4.2.1.1.11	FONDO DE ESTABILIZACIÓN DE LOS INGRESOS DE LAS ENTIDADES FEDERATIVAS	-18,583.36
4.2.1.2	APORTACIONES	59,613,318.24
4.2.1.2.1	FONDO DE APORTACIONES PARA LA NÓMINA EDUCATIVA Y GASTO OPERATIVO	0.00
4.2.1.2.2	FONDO DE APORTACIONES PARA LOS SERVICIOS DE SALUD	0.00
4.2.1.2.3	FONDO DE APORTACIONES PARA LA INFRAESTRUCTURA SOCIAL	21,903,439.40
4.2.1.2.4	FONDO DE APORTACIONES PARA EL FORTALECIMIENTO DE LOS MUNICIPIOS	37,709,878.84
4.2.1.2.5	FONDO DE APORTACIONES MÚLTIPLES	0.00
4.2.1.2.6	FONDO DE APORTACIONES PARA LA EDUCACIÓN TECNOLÓGICA Y DE ADULTOS	0.00
4.2.1.2.7	FONDO DE APORTACIONES PARA LA SEGURIDAD PÚBLICA DE LOS ESTADOS Y DEL DISTRITO FEDERAL	0.00
4.2.1.2.8	FONDO DE APORTACIONES PARA EL FORTALECIMIENTO DE LAS ENTIDADES FEDERATIVAS	0.00
4.2.1.3	CONVENIOS	665,569.49
4.2.1.3.1	CONVENIOS DE PROTECCIÓN SOCIAL EN SALUD	0.00
4.2.1.3.2	CONVENIOS DE DESCENTRALIZACIÓN	0.00
4.2.1.3.3	CONVENIOS DE REASIGNACIÓN	665,569.49
4.2.1.3.4	OTROS CONVENIOS Y SUBSIDIOS	0.00
4.2.1.4	INCENTIVOS DERIVADOS DE LA COLABORACIÓN FISCAL	0.00
4.2.1.4.1	TENENCIA O USO DE VEHÍCULOS	0.00
4.2.1.4.2	FONDO DE COMPENSACIÓN ISAN	0.00
4.2.1.4.3	IMPUESTO SOBRE AUTOMÓVILES NUEVOS	0.00
4.2.1.4.4	FONDO DE COMPENSACIÓN DE REPECOS-INTERMEDIOS	0.00
4.2.1.4.5	OTROS INCENTIVOS ECONÓMICOS	0.00
4.2.1.5	FONDOS DISTINTOS DE APORTACIONES	0.00

MUNICIPIO DE TEHUACÁN PUEBLA

NOTAS AL ESTADO DE ACTIVIDADES

Al 31 de Marzo de 2020

(Cifras en pesos)

4.2.1.5.1	FONDO PARA ENTIDADES FEDERATIVAS Y MUNICIPIOS PRODUCTORES DE HIDROCARBUROS	0.00
4.2.1.5.2	FONDO MINERO	0.00
4.2.1.6	FISE: FONDO DE INGRAESTRUCTURA SOCIAL DE ENTIDADES	0.00
4.2.1.6.1	FISE: FONDO DE INGRAESTRUCTURA SOCIAL DE ENTIDADES	0.00
4.2.2	TRANSFERENCIAS, ASIGNACIONES, SUBSIDIOS Y SUBVENCIONES Y PENSIONES Y JUBILACIONES	0.00
4.2.2.1	TRANSFERENCIAS INTERNAS Y ASIGNACIONES DEL SECTOR PÚBLICO	0.00
4.2.2.1.1	CORRIENTES	0.00
4.2.2.1.2	DE CAPITAL	0.00
4.2.2.3	SUBSIDIOS Y SUBVENCIONES	0.00
4.2.2.3.1	RECIBIDOS POR ENTIDADES EMPRESARIALES PÚBLICAS NO FINANCIERAS	0.00
4.2.2.3.1.1	CORRIENTES	0.00
4.2.2.3.1.2	DE CAPITAL	0.00
4.2.2.3.2	RECIBIDOS POR ENTIDADES EMPRESARIALES PÚBLICAS FINANCIERAS	0.00
4.2.2.3.2.1	CORRIENTES	0.00
4.2.2.3.2.2	DE CAPITAL	0.00
4.2.2.5	PENSIONES Y JUBILACIONES	0.00
4.2.2.5.1	CORRIENTES	0.00
4.2.2.5.2	DE CAPITAL	0.00
4.2.2.7	TRANSFERENCIAS DEL FONDO MEXICANO DEL PETRÓLEO PARA LA ESTABILIZACIÓN Y EL DESARROLLO	0.00
	TOTAL	139,977,230.82

Fª 03 OTROS INGRESOS Y BENEFICIOS:

Cta	Nombre de la Cuenta	Monto	Naturaleza
4.3	OTROS INGRESOS Y BENEFICIOS	259,551.67	
4.3.1	INGRESOS FINANCIEROS	259,551.67	
4.3.1.1	INTERESES GANADOS DE TÍTULOS, VALORES Y DEMÁS INSTRUMENTOS FINANCIEROS	259,551.67	
4.3.1.1.1	INTERNOS	0.00	
4.3.1.1.2	EXTERNOS	259,551.67	
4.3.1.9	OTROS INGRESOS FINANCIEROS	0.00	
4.3.1.9.1	INTERNOS	0.00	
4.3.1.9.2	EXTERNOS	0.00	
4.3.2	INCREMENTO POR VARIACIÓN DE INVENTARIOS	0.00	
4.3.2.1	INCREMENTO POR VARIACIÓN DE INVENTARIOS DE MERCANCÍAS PARA VENTA	0.00	
4.3.2.2	INCREMENTO POR VARIACIÓN DE INVENTARIOS DE MERCANCÍAS TERMINADAS	0.00	
4.3.2.3	INCREMENTO POR VARIACIÓN DE INVENTARIOS DE MERCANCÍAS EN PROCESO DE ELABORACIÓN	0.00	
4.3.2.4	INCREMENTO POR VARIACIÓN DE INVENTARIOS DE MATERIAS PRIMAS, MATERIAL. Y SUMINISTROS PARA PRODUCCIÓN	0.00	
4.3.2.5	INCREMENTO POR VARIACIÓN DE INVENTARIOS DE MATERIAS PRIMAS, MATERIALES Y SUMINISTROS DE CONSUMO	0.00	
4.3.3	DISMINUCIÓN DEL EXCESO DE ESTIMACIONES POR PÉRDIDA O DETERIORO U OBSOLESCENCIA	0.00	

MUNICIPIO DE TEHUACÁN PUEBLA

NOTAS AL ESTADO DE ACTIVIDADES  
Al 31 de Marzo de 2020  
(Cifras en pesos)

4.3.3.1	DISMINUCIÓN DEL EXCESO DE ESTIMACIONES POR PÉRDIDA O DETERIORO U OBSOLESCENCIA	0.00	_____
4.3.4	DISMINUCIÓN DEL EXCESO DE PROVISIONES	0.00	_____
4.3.4.1	DISMINUCIÓN DEL EXCESO DE PROVISIONES	0.00	_____
4.3.9	OTROS INGRESOS Y BENEFICIOS VARIOS	0.00	_____
4.3.9.1	INGRESOS POR DONATIVOS	0.00	_____
4.3.9.2	BONIFICACIONES Y DESCUENTOS OBTENIDOS	0.00	_____
4.3.9.3	DIFERENCIAS POR TIPO DE CAMBIO A FAVOR	0.00	_____
( ) 9.4	DIFERENCIAS DE COTIZACIONES A FAVOR EN VALORES NEGOCIABLES	0.00	_____
4.3.9.5	RESULTADO POR POSICIÓN MONETARIA	0.00	_____
4.3.9.6	UTILIDADES POR PARTICIPACIÓN PATRIMONIAL	0.00	_____
4.3.9.7	DIFERENCIAS POR REESTRUCTURACIÓN DE DEUDA PÚBLICA A FAVOR	0.00	_____
4.3.9.9	OTROS INGRESOS Y BENEFICIOS VARIOS	0.00	_____
4.3.9.9.1	UTILIDAD POR VENTA DE BIENES PATRIMONIALES	0.00	_____
4.3.9.9.1.1	VENTA DE ACTIVOS FIJOS	0.00	_____
4.3.9.9.1.2	VENTA DE OBJETOS DE VALOR	0.00	_____
4.3.9.9.1.3	VENTA DE ACTIVOS NO PRODUCIDOS	0.00	_____
4.3.9.9.1.4	DIFERENCIAS EN CAMBIOS	0.00	_____
4.3.9.9.1.5	TIENDA DEL INTERIOR DEL CERESO	0.00	_____
4.3.9.9.2	RECUPERACIÓN DE INVERSIONES FINANCIERAS REALIZADAS CON FINES DE POLÍTICA	0.00	_____
4.3.9.9.2.1	VENTA DE ACCIONES Y PARTICIPACIONES DE CAPITAL ADQUIRIDAS CON FINES DE POLÍTICA	0.00	_____
4.3.9.9.2.2	VENTA DE OBLIGACIONES NEGOCIABLES ADQUIRIDAS CON FINES DE POLÍTICA	0.00	_____
4.3.9.9.3	RECUPERACIÓN DE INVERSIONES FINANCIERAS REALIZADAS CON FINES DE LIQUIDEZ	0.00	_____
4.3.9.9.3.1	VENTA DE ACCIONES Y PARTICIPACIONES DE CAPITAL	0.00	_____
( ) 9.9.3.1.1	INTERNOS	0.00	_____
4.3.9.9.3.1.2	EXTERNOS	0.00	_____
4.3.9.9.3.2	VENTA DE TÍTULOS Y VALORES REPRESENTATIVOS DE LA DEUDA	0.00	_____
4.3.9.9.3.3	VENTA DE OBLIGACIONES NEGOCIABLES	0.00	_____
	TOTAL	259,551.67	

EA-04 GASTOS Y OTRAS PÉRDIDAS:

Cuenta	Nombre de la Cuenta	Monto	%
5.1	GASTOS DE FUNCIONAMIENTO	102,343,855.37	35.21
5.1.1	SERVICIOS PERSONALES	69,274,158.00	23.84
5.1.1.1	REMUNERACIONES AL PERSONAL DE CARÁCTER PERMANENTE	60,577,594.00	20.84
5.1.1.1.1	DIETAS	0.00	0.00
5.1.1.1.2	HABERES	0.00	0.00
5.1.1.1.3	SUELDOS BASE AL PERSONAL PERMANENTE	60,577,594.00	20.84
5.1.1.1.3.1	SUELDOS BASE AL PERSONAL DE BASE	0.00	0.00
5.1.1.1.3.2	SUELDOS BASE AL PERSONAL DE CONFIANZA	48,756,368.00	16.78
5.1.1.1.3.3	SUELDOS BASE AL PERSONAL SINDICALIZADO	11,821,226.00	4.07
5.1.1.1.4	REMUNERACIONES POR ADSCRIPCIÓN LABORAL EN EL EXTRANJERO	0.00	0.00
5.1.1.1.2	REMUNERACIONES AL PERSONAL DE CARÁCTER TRANSITORIO	2,175,893.00	0.75
5.1.1.2.1	HONORARIOS ASIMILABLES A SALARIOS	0.00	0.00
5.1.1.2.2	SUELDOS BASE AL PERSONAL EVENTUAL	2,175,893.00	0.75



MUNICIPIO DE TEHUACÁN PUEBLA

NOTAS AL ESTADO DE ACTIVIDADES  
Al 31 de Marzo de 2020  
(Cifras en pesos)

5.1.1.2.3	RETRIBUCIONES POR SERVICIOS DE CARÁCTER SOCIAL	0.00	0.00
5.1.1.2.4	RETRIB. A LOS REPRESENT. DE LOS TRABAJADORES Y DE LOS PATRONES EN LA JUNTA DE CONCILIACIÓN Y ARBITR.	0.00	0.00
5.1.1.3	REMUNERACIONES ADICIONALES Y ESPECIALES	4,986,942.00	1.72
5.1.1.3.1	PRIMAS POR AÑOS DE SERVICIOS EFECTIVOS PRESTADOS	1,309,931.00	0.45
5.1.1.3.2	PRIMAS DE VACACIONES, DOMINICAL Y GRATIFICACIÓN DE FIN DE AÑO	2,041,170.00	0.70
5.1.1.3.2.1	PRIMAS DE VACACIONES Y DOMINICAL	1,877,541.00	0.65
5.1.1.3.2.2	GRATIFICACIÓN DE FIN DE AÑO	163,629.00	0.06
5.1.1.3.3	HORAS EXTRAORDINARIAS	1,635,841.00	0.56
5.1.1.3.4	COMPENSACIONES	0.00	0.00
5.1.1.3.5	SOBREHABERES	0.00	0.00
5.1.1.3.6	ASIGNACIONES DE TÉCNICO, DE MANDO, POR COMISIÓN, DE VUELO Y DE TÉCNICO ESPECIAL	0.00	0.00
5.1.1.3.7	HONORARIOS ESPECIALES	0.00	0.00
5.1.1.3.8	PARTICIPACIONES POR VIGILANCIA EN EL CUMPLIMIENTO DE LAS LEYES Y CUSTODIA DE VALORES	0.00	0.00
5.1.1.4	SEGURIDAD SOCIAL	0.00	0.00
5.1.1.4.1	APORTACIONES DE SEGURIDAD SOCIAL	0.00	0.00
5.1.1.4.2	APORTACIONES A FONDOS DE VIVIENDA	0.00	0.00
5.1.1.4.3	APORTACIONES AL SISTEMA PARA EL RETIRO	0.00	0.00
5.1.1.4.4	APORTACIONES PARA SEGUROS	0.00	0.00
5.1.1.5	OTRAS PRESTACIONES SOCIALES Y ECONÓMICAS	1,423,729.00	0.49
5.1.1.5.1	CUOTAS PARA EL FONDO DE AHORRO Y FONDO DE TRABAJO	0.00	0.00
5.1.1.5.2	INDEMNIZACIONES	509,824.00	0.18
5.1.1.5.3	PRESTACIONES Y HABERES DE RETIRO	0.00	0.00
5.1.1.5.4	PRESTACIONES CONTRACTUALES	0.00	0.00
5.1.1.5.5	APOYOS A LA CAPACITACIÓN DE LOS SERVIDORES PÚBLICOS	0.00	0.00
5.1.1.5.9	OTRAS PRESTACIONES SOCIALES Y ECONÓMICAS	913,905.00	0.31
5.1.1.6	PAGO DE ESTÍMULOS A SERVIDORES PÚBLICOS	110,000.00	0.04
5.1.1.6.1	ESTÍMULOS	110,000.00	0.04
5.1.1.6.2	RECOMPENSAS	0.00	0.00
5.1.1.7	PREVISIONES	0.00	0.00
5.1.2	MATERIALES Y SUMINISTROS	9,381,555.39	3.23
5.1.2.1	MATERIALES DE ADMINISTRACIÓN, EMISIÓN DE DOCUMENTOS Y ARTÍCULOS OFICIALES	1,051,050.39	0.36
5.1.2.1.1	MATERIALES, ÚTILES Y EQUIPOS MENORES DE OFICINA	224,407.75	0.08
5.1.2.1.2	MATERIALES Y ÚTILES DE IMPRESIÓN Y REPRODUCCIÓN	10,768.79	0.00
5.1.2.1.3	MATERIAL ESTADÍSTICO Y GEOGRÁFICO	0.00	0.00
5.1.2.1.4	MATERIALES, ÚTILES Y EQUIPOS MENORES DE TECNOLOGÍAS DE LA INFORMACIÓN Y COMUNICACIONES	86,685.40	0.03
5.1.2.1.5	MATERIAL IMPRESO E INFORMACIÓN DIGITAL	29,122.70	0.01
5.1.2.1.6	MATERIAL DE LIMPIEZA	307,655.75	0.11
5.1.2.1.7	MATERIALES Y ÚTILES DE ENSEÑANZA	0.00	0.00
5.1.2.1.8	MATERIALES PARA EL REGISTRO E IDENTIFICACIÓN DE BIENES Y PERSONAS	392,410.00	0.14
5.1.2.2	ALIMENTOS Y UTENSILIOS	2,127,773.84	0.73
5.1.2.2.1	PRODUCTOS ALIMENTICIOS PARA PERSONAS	2,124,407.42	0.73
5.1.2.2.2	PRODUCTOS ALIMENTICIOS PARA ANIMALES	1,455.80	0.00

## MUNICIPIO DE TEHUACÁN PUEBLA

## NOTAS AL ESTADO DE ACTIVIDADES

Al 31 de Marzo de 2020

(Cifras en pesos)

5.1.2.2.3	UTENSILIOS PARA EL SERVICIO DE ALIMENTACIÓN	1,910.62	0.00
5.1.2.3	MATERIAS PRIMAS Y MATERIALES DE PRODUCCIÓN Y COMERCIALIZACIÓN	42,500.10	0.01
5.1.2.3.1	PRODUCTOS ALIMENTICIOS, AGROPECUARIOS Y FORESTALES ADQUIRIDOS COMO MATERIA PRIMA	9,744.00	0.00
5.1.2.3.2	INSUMOS TEXTILES ADQUIRIDOS COMO MATERIA PRIMA	0.00	0.00
5.1.2.3.3	PRODUCTOS DE PAPEL, CARTÓN E IMPRESOS ADQUIRIDOS COMO MATERIA PRIMA	0.00	0.00
5.1.2.3.4	COMBUSTIBLES, LUBRICANTES, ADITIVOS, CARBÓN Y SUS DERIVADOS ADQUIRIDOS COMO MATERIA PRIMA	0.00	0.00
5.1.2.3.5	PRODUCTOS QUÍMICOS, FARMACÉUTICOS Y DE LABORATORIO ADQUIRIDOS COMO MATERIA PRIMA	0.00	0.00
5.1.2.3.6	PRODUCTOS METÁLICOS Y A BASE DE MINERALES NO METÁLICOS ADQUIRIDOS COMO MATERIA PRIMA	0.00	0.00
5.1.2.3.7	PRODUCTOS DE CUERO, PIEL, PLÁSTICO Y HULE ADQUIRIDOS COMO MATERIA PRIMA	0.00	0.00
5.1.2.3.8	MERCANCÍAS ADQUIRIDAS PARA SU COMERCIALIZACIÓN	0.00	0.00
5.1.2.3.9	OTROS PRODUCTOS ADQUIRIDOS COMO MATERIA PRIMA	32,756.10	0.01
5.1.2.4	MATERIALES Y ARTÍCULOS DE CONSTRUCCIÓN Y DE REPARACIÓN	576,388.77	0.20
5.1.2.4.1	PRODUCTOS MINERALES NO METÁLICOS	0.00	0.00
5.1.2.4.2	CEMENTO Y PRODUCTOS DE CONCRETO	0.00	0.00
5.1.2.4.3	CAL, YESO Y PRODUCTOS DE YESO	2,600.00	0.00
5.1.2.4.4	MADERA Y PRODUCTOS DE MADERA	411.01	0.00
5.1.2.4.5	VIDRIO Y PRODUCTOS DE VIDRIO	870.00	0.00
5.1.2.4.6	MATERIAL ELÉCTRICO Y ELECTRÓNICO	1,793.98	0.00
5.1.2.4.7	ARTÍCULOS METÁLICOS PARA LA CONSTRUCCIÓN	0.00	0.00
5.1.2.4.8	MATERIALES COMPLEMENTARIOS	0.00	0.00
5.1.2.4.9	OTROS MATERIALES Y ARTÍCULOS DE CONSTRUCCIÓN Y REPARACIÓN	570,713.78	0.20
5.1.2.5	PRODUCTOS QUÍMICOS, FARMACÉUTICOS Y DE LABORATORIO	1,303,883.65	0.45
5.1.2.5.1	PRODUCTOS QUÍMICOS BÁSICOS	0.00	0.00
5.1.2.5.2	FERTILIZANTES, PESTICIDAS Y OTROS AGROQUÍMICOS	0.00	0.00
5.1.2.5.3	MEDICINAS Y PRODUCTOS FARMACÉUTICOS	936,866.46	0.32
5.1.2.5.4	MATERIALES, ACCESORIOS Y SUMINISTROS MÉDICOS	272,582.97	0.09
5.1.2.5.5	MATERIALES, ACCESORIOS Y SUMINISTROS DE LABORATORIO	0.00	0.00
5.1.2.5.6	FIBRAS SINTÉTICAS, HULES, PLÁSTICOS Y DERIVADOS	3,865.60	0.00
5.1.2.5.9	OTROS PRODUCTOS QUÍMICOS	90,568.62	0.03
5.1.2.6	COMBUSTIBLES, LUBRICANTES Y ADITIVOS	3,283,709.89	1.13
5.1.2.6.1	COMBUSTIBLES, LUBRICANTES Y ADITIVOS	3,283,709.89	1.13
5.1.2.6.1.1	COMBUSTIBLES	3,218,756.05	1.11
5.1.2.6.1.2	LUBRICANTES Y ADITIVOS	64,953.84	0.02
5.1.2.6.2	CARBÓN Y SUS DERIVADOS	0.00	0.00
5.1.2.7	VESTUARIO, BLANCOS, PRENDAS DE PROTECCIÓN Y ARTÍCULOS DEPORTIVOS	327.84	0.00
5.1.2.7.1	VESTUARIO Y UNIFORMES	0.00	0.00

MUNICIPIO DE TEHUACÁN PUEBLA

NOTAS AL ESTADO DE ACTIVIDADES  
Al 31 de Marzo de 2020  
(Cifras en pesos)

5.1.2.7.2	PRENDAS DE SEGURIDAD Y PROTECCIÓN PERSONAL	0.00	0.00
5.1.2.7.3	ARTÍCULOS DEPORTIVOS	0.00	0.00
5.1.2.7.4	PRODUCTOS TEXTILES	327.84	0.00
5.1.2.7.5	BLANCOS Y OTROS PRODUCTOS TEXTILES, EXCEPTO PRENDAS DE VESTIR	0.00	0.00
5.1.2.8	MATERIALES Y SUMINISTROS PARA SEGURIDAD	0.00	0.00
5.1.2.8.1	SUSTANCIAS Y MATERIALES EXPLOSIVOS	0.00	0.00
5.1.2.8.2	MATERIALES DE SEGURIDAD PÚBLICA	0.00	0.00
5.1.2.8.3	PRENDAS DE PROTECCIÓN PARA SEGURIDAD PÚBLICA	0.00	0.00
5.1.2.9	HERRAMIENTAS, REFACCIONES Y ACCESORIOS MENORES	995,920.91	0.34
5.1.2.9.1	HERRAMIENTAS MENORES	5,684.00	0.00
5.1.2.9.2	REFACCIONES Y ACCESORIOS MENORES DE EDIFICIOS	5,906.50	0.00
5.1.2.9.3	REFACCIONES Y ACCESORIOS MENORES DE MOBILIARIO Y EQUIPO DE ADMINISTRACIÓN, EDUCACIONAL Y RECREATIVO	2,550.00	0.00
5.1.2.9.4	REFACCIONES Y ACCESORIOS MENORES DE EQUIPO DE CÓMPUTO Y TECNOLOGÍAS DE LA INFORMACIÓN	6,883.21	0.00
5.1.2.9.5	REFACCIONES Y ACCESORIOS MENORES DE EQUIPO E INSTRUMENTAL MÉDICO Y DE LABORATORIO	0.00	0.00
5.1.2.9.6	REFACCIONES Y ACCESORIOS MENORES DE EQUIPO DE TRANSPORTE	957,010.71	0.33
5.1.2.9.7	REFACCIONES Y ACCESORIOS MENORES DE EQUIPO DE DEFENSA Y SEGURIDAD	0.00	0.00
5.1.2.9.8	REFACCIONES Y ACCESORIOS MENORES DE MAQUINARIA Y OTROS EQUIPOS	11,703.23	0.00
5.1.2.9.9	REFACCIONES Y ACCESORIOS MENORES OTROS BIENES MUEBLES	6,183.26	0.00
5.1.3	SERVICIOS GENERALES	23,688,141.98	8.15
5.1.3.1	SERVICIOS BÁSICOS	7,673,185.24	2.64
5.1.3.1.1	ENERGÍA ELÉCTRICA	7,307,503.31	2.51
5.1.3.1.2	GAS	146,105.20	0.05
5.1.3.1.3	AGUA	26,686.83	0.01
5.1.3.1.4	TELEFONÍA TRADICIONAL	178,794.67	0.06
5.1.3.1.5	TELEFONÍA CELULAR	0.00	0.00
5.1.3.1.6	SERVICIOS DE TELECOMUNICACIONES Y SATÉLITES	0.00	0.00
5.1.3.1.7	SERVICIOS DE ACCESO DE INTERNET, REDES Y PROCESAMIENTO DE INFORMACIÓN	10,242.03	0.00
5.1.3.1.8	SERVICIOS POSTALES Y TELEGRÁFICOS	3,853.20	0.00
5.1.3.1.9	SERVICIOS INTEGRALES Y OTROS SERVICIOS	0.00	0.00
5.1.3.2	SERVICIOS DE ARRENDAMIENTO	272,117.43	0.09
5.1.3.2.1	ARRENDAMIENTO DE TERRENOS	0.00	0.00
5.1.3.2.2	ARRENDAMIENTO DE EDIFICIOS	0.00	0.00
5.1.3.2.3	ARRENDAMIENTO DE MOBILIARIO Y EQUIPO DE ADMINISTRACIÓN, EDUCACIONAL Y RECREATIVO	157,428.23	0.05
5.1.3.2.4	ARRENDAMIENTO DE EQUIPO E INSTRUMENTAL MÉDICO Y DE LABORATORIO	0.00	0.00
5.1.3.2.5	ARRENDAMIENTO DE EQUIPO DE TRANSPORTE	68,440.00	0.02
5.1.3.2.6	ARRENDAMIENTO DE MAQUINARIA, OTROS EQUIPOS Y HERRAMIENTAS	0.00	0.00
5.1.3.2.7	ARRENDAMIENTO DE ACTIVOS INTANGIBLES	0.00	0.00
5.1.3.2.8	ARRENDAMIENTO FINANCIERO	0.00	0.00

MUNICIPIO DE TEHUACÁN PUEBLA

NOTAS AL ESTADO DE ACTIVIDADES

Al 31 de Marzo de 2020

(Cifras en pesos)

5.1.3.2.9	OTROS ARRENDAMIENTOS	46,249.20	0.02
5.1.3.3	SERVICIOS PROFESIONALES, CIENTÍFICOS Y TÉCNICOS Y OTROS SERVICIOS	7,669,987.77	2.64
5.1.3.3.1	SERVICIOS LEGALES, DE CONTABILIDAD, AUDITORÍA Y RELACIONADOS	633,080.00	0.22
5.1.3.3.2	SERVICIOS DE DISEÑO, ARQUITECTURA, INGENIERÍA Y ACTIVIDADES RELACIONADAS	4,550,776.49	1.57
5.1.3.3.3	SERVICIOS DE CONSULTORÍA ADMINISTRATIVA, PROCESOS, TÉCNICA Y EN TECNOLOGÍAS DE LA INFORMACIÓN	3,580.00	0.00
5.1.3.3.3.1	SERVICIOS DE INFORMATICA	3,580.00	0.00
5.1.3.3.4	SERVICIOS DE CAPACITACIÓN	3,000.00	0.00
5.1.3.3.5	SERVICIOS DE INVESTIGACIÓN CIENTÍFICA Y DESARROLLO	0.00	0.00
5.1.3.3.6	SERVICIOS DE APOYO ADMINISTRATIVO, FOTOCOPIADO E IMPRESIÓN	509,720.01	0.18
5.1.3.3.7	SERVICIOS DE PROTECCIÓN Y SEGURIDAD	0.00	0.00
5.1.3.3.8	SERVICIOS DE VIGILANCIA	0.00	0.00
5.1.3.3.9	SERVICIOS PROFESIONALES, CIENTÍFICOS Y TÉCNICOS INTEGRALES	1,969,831.27	0.68
5.1.3.4	SERVICIOS FINANCIEROS, BANCARIOS Y COMERCIALES	75,961.19	0.03
5.1.3.4.1	SERVICIOS FINANCIEROS Y BANCARIOS	75,961.19	0.03
5.1.3.4.2	SERVICIOS DE COBRANZA, INVESTIGACIÓN CREDITICIA Y SIMILAR	0.00	0.00
5.1.3.4.3	SERVICIOS DE RECAUDACIÓN, TRASLADO Y CUSTODIA DE VALORES	0.00	0.00
5.1.3.4.4	SEGUROS DE RESPONSABILIDAD PATRIMONIAL Y FIANZAS	0.00	0.00
5.1.3.4.5	SEGUROS DE BIENES PATRIMONIALES	0.00	0.00
5.1.3.4.6	ALMACENAJE, ENVASE Y EMBALAJE	0.00	0.00
5.1.3.4.7	FLETES Y MANIOBRAS	0.00	0.00
5.1.3.4.8	COMISIONES POR VENTAS	0.00	0.00
5.1.3.4.9	SERVICIOS FINANCIEROS, BANCARIOS Y COMERCIALES INTEGRALES	0.00	0.00
5.1.3.5	SERVICIOS DE INSTALACIÓN, REPARACIÓN, MANTENIMIENTO Y CONSERVACIÓN	211,430.02	0.07
5.1.3.5.1	CONSERVACIÓN Y MANTENIMIENTO MENOR DE INMUEBLES	0.00	0.00
5.1.3.5.2	INSTALACIÓN, REPARACIÓN Y MANTENIMIENTO DE MOBILIARIO Y EQUIPO DE ADMÓN., EDUCACIONAL Y RECREATIVO	4,872.00	0.00
5.1.3.5.3	INSTALACIÓN, REPARACIÓN Y MANTENIMIENTO DE EQUIPO DE CÓMPUTO Y TECNOLOGÍAS DE LA INFORMACIÓN	0.00	0.00
5.1.3.5.4	INSTALACIÓN, REPARACIÓN Y MANTENIMIENTO DE EQUIPO E INSTRUMENTAL MÉDICO Y DE LABORATORIO	1,400.00	0.00
5.1.3.5.5	REPARACIÓN Y MANTENIMIENTO DE EQUIPO DE TRANSPORTE	157,364.11	0.05
5.1.3.5.6	REPARACIÓN Y MANTENIMIENTO DE EQUIPO DE DEFENSA Y SEGURIDAD	0.00	0.00
5.1.3.5.7	INSTALACIÓN, REPARACIÓN Y MANTENIMIENTO DE MAQUINARIA, OTROS EQUIPOS Y HERRAMIENTA	13,433.60	0.00
5.1.3.5.8	SERVICIOS DE LIMPIEZA Y MANEJO DE DESECHOS	2,563.60	0.00
5.1.3.5.9	SERVICIOS DE JARDINERÍA Y FUMIGACIÓN	31,796.71	0.01

## MUNICIPIO DE TEHUACÁN PUEBLA

NOTAS AL ESTADO DE ACTIVIDADES  
Al 31 de Marzo de 2020  
(Cifras en pesos)

5.1.3.6	SERVICIOS DE COMUNICACIÓN SOCIAL Y PUBLICIDAD	583,701.09	0.20
5.1.3.6.1	DIFUSIÓN POR RADIO, TELEVISIÓN Y OTROS MEDIOS DE MENSAJES SOBRE PROGRAM. Y ACTIVID. GUBERNAMENTALES	434,641.09	0.15
5.1.3.6.2	DIFUSIÓN POR RADIO, TELEVISIÓN Y OTROS MEDIOS DE MENSAJES COMER. PARA PROMO. LA VNTA DE BIE. O SERV	149,060.00	0.05
5.1.3.6.3	SERVICIOS DE CREATIVIDAD, PREPRODUCCIÓN Y PRODUCCIÓN DE PUBLICIDAD, EXCEPTO INTERNET	0.00	0.00
5.1.3.6.4	SERVICIOS DE REVELADO DE FOTOGRAFÍAS	0.00	0.00
5.1.3.6.5	SERVICIOS DE LA INDUSTRIA FÍLMICA, DEL SONIDO Y DEL VIDEO	0.00	0.00
5.1.3.6.6	SERVICIO DE CREACIÓN Y DIFUSIÓN DE CONTENIDO EXCLUSIVAMENTE A TRAVÉS DE INTERNET	0.00	0.00
5.1.3.6.9	OTROS SERVICIOS DE INFORMACIÓN	0.00	0.00
5.1.3.7	SERVICIOS DE TRASLADO Y VIÁTICOS	363,475.72	0.13
5.1.3.7.1	PASAJES AÉREOS	3,507.00	0.00
5.1.3.7.1.1	PASAJES AÉREOS NACIONALES	3,507.00	0.00
5.1.3.7.1.2	PASAJES AÉREOS INTERNACIONALES	0.00	0.00
5.1.3.7.2	PASAJES TERRESTRES	134,364.00	0.05
5.1.3.7.2.1	PASAJES TERRESTRES NACIONALES	134,364.00	0.05
5.1.3.7.2.2	PASAJES TERRESTRES INTERNACIONALES	0.00	0.00
5.1.3.7.3	PASAJES MARÍTIMOS, LACUSTRES Y FLUVIALES	0.00	0.00
5.1.3.7.4	AUTOTRANSPORTE	0.00	0.00
5.1.3.7.5	VIÁTICOS EN EL PAÍS	150,933.72	0.05
5.1.3.7.6	VIÁTICOS EN EL EXTRANJERO	0.00	0.00
5.1.3.7.7	GASTOS DE INSTALACIÓN Y TRASLADO DE MENAJE	0.00	0.00
5.1.3.7.8	SERVICIOS INTEGRALES DE TRASLADO Y VIÁTICOS	3,213.00	0.00
5.1.3.7.9	OTROS SERVICIOS DE TRASLADO Y HOSPEDAJE	71,458.00	0.02
5.1.3.8	SERVICIOS OFICIALES	3,407,625.28	1.17
5.1.3.8.1	GASTOS DE CEREMONIAL	0.00	0.00
5.1.3.8.2	GASTOS DE ORDEN SOCIAL Y CULTURAL	3,407,625.28	1.17
5.1.3.8.3	CONGRESOS Y CONVENCIONES	0.00	0.00
5.1.3.8.4	EXPOSICIONES	0.00	0.00
5.1.3.8.5	GASTOS DE REPRESENTACIÓN	0.00	0.00
5.1.3.9	OTROS SERVICIOS GENERALES	3,430,658.24	1.18
5.1.3.9.1	SERVICIOS FUNERARIOS Y DE CEMENTERIOS	0.00	0.00
5.1.3.9.2	IMPUESTOS Y DERECHOS	904,106.80	0.31
5.1.3.9.3	IMPUESTOS Y DERECHOS DE IMPORTACIÓN	0.00	0.00
5.1.3.9.4	SENTENCIAS Y RESOLUCIONES POR JUDICIALES AUTORIDAD COMPETENTE	86,388.17	0.03
5.1.3.9.5	PENAS, MULTAS, ACCESORIOS Y ACTUALIZACIONES	18,000.00	0.01
5.1.3.9.6	OTROS GASTOS POR RESPONSABILIDADES	0.00	0.00
5.1.3.9.8	IMPUESTO SOBRE NÓMINAS Y OTROS QUE SE DERIVEN DE UNA RELACIÓN LABORAL	2,422,163.27	0.83
5.1.3.9.9	OTROS SERVICIOS GENERALES	0.00	0.00
5.2	TRANSFERENCIAS, ASIGNACIONES, SUBSIDIOS Y OTRAS AYUDAS	21,769,140.82	7.49
5.2.1	TRANSFERENCIAS INTERNAS Y ASIGNACIONES AL SECTOR PÚBLICO	18,570,057.82	6.39
5.2.1.1	ASIGNACIONES AL SECTOR PÚBLICO	0.00	0.00
5.2.1.1.1	ASIGNACIONES PRESUPUESTARIAS AL PODER	0.00	0.00

MUNICIPIO DE TEHUACÁN PUEBLA

NOTAS AL ESTADO DE ACTIVIDADES

Al 31 de Marzo de 2020

(Cifras en pesos)

	EJECUTIVO		
5.2.1.1.2	ASIGNACIONES PRESUPUESTARIAS AL PODER LEGISLATIVO	0.00	0.00
5.2.1.1.3	ASIGNACIONES PRESUPUESTARIAS AL PODER JUDICIAL	0.00	0.00
5.2.1.1.4	ASIGNACIONES PRESUPUESTARIAS A ÓRGANOS AUTÓNOMOS	0.00	0.00
5.2.1.2	TRANSFERENCIAS INTERNAS AL SECTOR PÚBLICO	18,570,057.82	6.39
5.2.1.2.5	TRANSFERENCIAS OTORGADAS A ENTIDADES PARAESTATALES NO EMPRESARIALES Y NO FINANCIERAS	18,570,057.82	6.39
5.2.1.2.6	TRANSFERENCIAS INTERNAS OTORGADAS A ENTIDADES PARAESTATALES EMPRESARIALES Y NO FINANCIERAS	0.00	0.00
5.2.1.2.7	TRANSFERENCIAS INTERNAS OTORGADAS A FIDEICOMISOS PÚBLICOS EMPRESARIALES Y NO FINANCIERAS	0.00	0.00
5.2.1.2.8	TRANSFERENCIAS INTERNAS OTORGADAS A INSTITUCIONES PARAESTATALES PÚBLICAS FINANCIERAS	0.00	0.00
5.2.1.2.9	TRANSFERENCIAS INTERNAS OTORGADAS A FIDEICOMISOS PÚBLICOS FINANCIEROS	0.00	0.00
5.2.2	TRANSFERENCIAS AL RESTO DEL SECTOR PÚBLICO	0.00	0.00
5.2.2.1	TRANSFERENCIAS A ENTIDADES PARAESTATALES	0.00	0.00
5.2.2.1.1	TRANSFERENCIAS OTORGADAS A ENTIDADES PARAESTATALES NO EMPRESARIALES Y NO FINANCIERAS	0.00	0.00
5.2.2.1.2	TRANSFERENCIAS OTORGADAS PARA ENTIDADES PARAESTATALES EMPRESARIALES Y NO FINANCIERAS	0.00	0.00
5.2.2.1.3	TRANSFERENCIAS OTORGADAS PARA INSTITUCIONES PARAESTATALES PÚBLICAS FINANCIERAS	0.00	0.00
5.2.2.2	TRANSFERENCIAS A ENTIDADES FEDERATIVAS Y MUNICIPIOS	0.00	0.00
5.2.2.2.4	TRANSFERENCIAS OTORGADAS A ENTIDADES FEDERATIVAS Y MUNICIPIOS	0.00	0.00
5.2.2.2.4.1	A ENTIDADES FEDERATIVAS	0.00	0.00
5.2.2.2.4.2	A MUNICIPIOS	0.00	0.00
5.2.2.2.5	TRANSFERENCIAS A FIDEICOMISOS DE ENTIDADES FEDERATIVAS Y MUNICIPIOS	0.00	0.00
5.2.3	SUBSIDIOS Y SUBVENCIONES	0.00	0.00
5.2.3.1	SUBSIDIOS	0.00	0.00
5.2.3.1.1	SUBSIDIOS A LA PRODUCCIÓN	0.00	0.00
5.2.3.1.1.1	A ENTIDADES EMPRESARIALES NO FINANCIERAS DEL SECTOR PRIVADO	0.00	0.00
5.2.3.1.1.2	A ENTIDADES EMPRESARIALES NO FINANCIERAS DEL SECTOR PÚBLICO	0.00	0.00
5.2.3.1.2	SUBSIDIOS A LA DISTRIBUCIÓN	0.00	0.00
5.2.3.1.2.1	A ENTIDADES EMPRESARIALES NO FINANCIERAS DEL SECTOR PRIVADO	0.00	0.00
5.2.3.1.2.2	A ENTIDADES EMPRESARIALES NO FINANCIERAS DEL SECTOR PÚBLICO	0.00	0.00
5.2.3.1.3	SUBSIDIOS A LA INVERSIÓN	0.00	0.00
5.2.3.1.3.1	A ENTIDADES EMPRESARIALES NO FINANCIERAS DEL SECTOR PRIVADO	0.00	0.00

MUNICIPIO DE TEHUACÁN PUEBLA

NOTAS AL ESTADO DE ACTIVIDADES  
Al 31 de Marzo de 2020  
(Cifras en pesos)

5.2.3.1.3.2	A ENTIDADES EMPRESARIALES NO FINANCIERAS DEL SECTOR PÚBLICO	0.00	0.00
5.2.3.1.4	SUBSIDIOS A LA PRESTACIÓN DE SERVICIOS PÚBLICOS	0.00	0.00
5.2.3.1.4.1	A ENTIDADES EMPRESARIALES NO FINANCIERAS DEL SECTOR PRIVADO	0.00	0.00
5.2.3.1.4.2	A ENTIDADES EMPRESARIALES NO FINANCIERAS DEL SECTOR PÚBLICO	0.00	0.00
5.2.3.1.5	SUBSIDIOS PARA CUBRIR DIFERENCIALES DE TASA DE INTERÉS	0.00	0.00
5.2.3.1.5.1	A ENTIDADES EMPRESARIALES FINANCIERAS DEL SECTOR PRIVADO	0.00	0.00
5.2.3.1.5.2	A ENTIDADES EMPRESARIALES FINANCIERAS DEL SECTOR PÚBLICO	0.00	0.00
5.2.3.1.6	SUBSIDIOS A LA VIVIENDA	0.00	0.00
5.2.3.1.6.1	A ENTIDADES EMPRESARIALES NO FINANCIERAS DEL SECTOR PRIVADO	0.00	0.00
5.2.3.1.6.2	A ENTIDADES EMPRESARIALES NO FINANCIERAS DEL SECTOR PÚBLICO	0.00	0.00
5.2.3.1.8	SUBSIDIOS A ENTIDADES FEDERATIVAS Y MUNICIPIOS	0.00	0.00
5.2.3.1.9	OTROS SUBSIDIOS	0.00	0.00
5.2.3.2	SUBVENCIONES	0.00	0.00
5.2.3.2.7	SUBVENCIONES AL CONSUMO	0.00	0.00
5.2.4	AYUDAS SOCIALES	311,253.00	0.11
5.2.4.1	AYUDAS SOCIALES A PERSONAS	92,393.00	0.03
5.2.4.2	BECAS	218,860.00	0.08
5.2.4.3	AYUDAS SOCIALES A INSTITUCIONES	0.00	0.00
5.2.4.3.3	AYUDAS SOCIALES A INSTITUCIONES DE ENSEÑANZA	0.00	0.00
5.2.4.3.4	AYUDAS SOCIALES A ACTIVIDADES CIENTÍFICAS O ACADÉMICAS	0.00	0.00
5.2.4.3.5	AYUDAS SOCIALES A INSTITUCIONES SIN FINES DE LUCRO	0.00	0.00
5.2.4.3.6	AYUDAS SOCIALES A COOPERATIVAS	0.00	0.00
5.2.4.3.7	AYUDAS SOCIALES A ENTIDADES DE INTERÉS PÚBLICO	0.00	0.00
5.2.4.4	AYUDAS SOCIALES POR DESASTRES NATURALES Y OTROS SINIESTROS	0.00	0.00
5.2.5	PENSIONES Y JUBILACIONES	2,887,830.00	0.99
5.2.5.1	PENSIONES	1,313,880.00	0.45
5.2.5.2	JUBILACIONES	1,573,950.00	0.54
5.2.5.9	OTRAS PENSIONES Y JUBILACIONES	0.00	0.00
5.2.6	TRANSFERENCIAS A FIDEICOMISOS, MANDATOS Y CONTRATOS ANÁLOGOS	0.00	0.00
5.2.6.1	TRANSFERENCIAS A FIDEICOMISOS, MANDATOS Y CONTRATOS ANÁLOGOS AL GOBIERNO	0.00	0.00
5.2.6.1.1	EJECUTIVO	0.00	0.00
5.2.6.1.2	LEGISLATIVO	0.00	0.00
5.2.6.1.3	JUDICIAL	0.00	0.00
5.2.6.2	TRANSFERENCIAS A FIDEICOMISOS, MANDATOS Y CONTRATOS ANÁLOGOS A ENTIDADES PARAESTATALES	0.00	0.00
5.2.6.2.1	NO EMPRESARIALES Y NO FINANCIERAS	0.00	0.00
5.2.6.2.2	EMPRESARIALES Y NO FINANCIERAS	0.00	0.00
5.2.6.3	TRANSFERENCIAS A FIDEICOMISOS DE INSTITUCIONES PÚBLICAS FINANCIERAS	0.00	0.00
5.2.7	TRANSFERENCIAS A LA SEGURIDAD SOCIAL	0.00	0.00

MUNICIPIO DE TEHUACÁN PUEBLA

NOTAS AL ESTADO DE ACTIVIDADES  
Al 31 de Marzo de 2020  
(Cifras en pesos)

5.2.7.1	TRANSFERENCIAS POR OBLIGACIONES DE LEY	0.00	0.00
5.2.8	DONATIVOS	0.00	0.00
5.2.8.1	DONATIVOS A INSTITUCIONES SIN FINES DE LUCRO	0.00	0.00
5.2.8.2	DONATIVOS A ENTIDADES FEDERATIVAS Y MUNICIPIOS	0.00	0.00
5.2.8.3	DONATIVOS A FIDEICOMISOS, MANDATOS Y CONTRATOS ANÁLOGOS PRIVADOS	0.00	0.00
5.2.8.4	DONATIVOS A FIDEICOMISOS, MANDATOS Y CONTRATOS ANÁLOGOS ESTATALES	0.00	0.00
5.2.8.5	DONATIVOS INTERNACIONALES	0.00	0.00
5.2.9	TRANSFERENCIAS AL EXTERIOR	0.00	0.00
5.2.9.1	TRANSFERENCIAS AL EXTERIOR A GOBIERNOS EXTRANJEROS Y ORGANISMOS INTERNACIONALES	0.00	0.00
5.2.9.1.1	TRANSFERENCIAS A GOBIERNOS EXTRANJEROS	0.00	0.00
5.2.9.1.2	TRANSFERENCIAS PARA ORGANISMOS INTERNACIONALES	0.00	0.00
5.2.9.2	TRANSFERENCIAS AL SECTOR PRIVADO EXTERNO	0.00	0.00
5.3	PARTICIPACIONES Y APORTACIONES	336,454.88	0.12
5.3.1	PARTICIPACIONES	336,454.88	0.12
5.3.1.1	PARTICIPACIONES DE LA FEDERACIÓN A ENTIDADES FEDERATIVAS Y MUNICIPIOS	336,454.88	0.12
5.3.1.1.1	FONDO GENERAL DE PARTICIPACIONES	0.00	0.00
5.3.1.1.2	FONDO DE FOMENTO MUNICIPAL	0.00	0.00
5.3.1.1.4	OTROS CONCEPTOS PARTICIPABLES DE LA FEDERACIÓN A ENTIDADES FEDERATIVAS	336,454.88	0.12
5.3.1.1.5	OTROS CONCEPTOS PARTICIPABLES DE LA FEDERACIÓN A MUNICIPIOS	0.00	0.00
5.3.1.1.6	CONVENIOS DE COLABORACIÓN ADMINISTRATIVA	0.00	0.00
5.3.1.2	PARTICIPACIONES DE LAS ENTIDADES FEDERATIVAS A LOS MUNICIPIOS	0.00	0.00
5.3.2	APORTACIONES	0.00	0.00
5.3.2.1	APORTACIONES DE LA FEDERACIÓN A ENTIDADES FEDERATIVAS Y MUNICIPIOS	0.00	0.00
5.3.2.1.1	APORTACIONES DE LA FEDERACIÓN A LAS ENTIDADES FEDERATIVAS	0.00	0.00
5.3.2.1.2	APORTACIONES DE LA FEDERACIÓN A MUNICIPIOS	0.00	0.00
5.3.2.1.4	APORTACIONES PREVISTAS EN LEYES Y DECRETOS AL SISTEMA DE PROTECCIÓN SOCIAL	0.00	0.00
5.3.2.1.5	APORTACIONES PREVISTAS EN LEYES Y DECRETOS COMPENSATORIAS A ENTIDADES FEDERATIVAS Y MUNICIPIOS	0.00	0.00
5.3.2.2	APORTACIONES DE LAS ENTIDADES FEDERATIVAS A LOS MUNICIPIOS	0.00	0.00
5.3.3	CONVENIOS	0.00	0.00
5.3.3.1	CONVENIOS DE REASIGNACIÓN	0.00	0.00
5.3.3.2	CONVENIOS DE DESCENTRALIZACIÓN Y OTROS	0.00	0.00
5.3.3.2.2	CONVENIOS DE DESCENTRALIZACIÓN	0.00	0.00
5.3.3.2.3	OTROS CONVENIOS	0.00	0.00
5.4	INTERESES, COMISIONES Y OTROS GASTOS DE LA DEUDA PÚBLICA	0.00	0.00
5.4.1	INTERESES DE LA DEUDA PÚBLICA	0.00	0.00
5.4.1.1	INTERESES DE LA DEUDA PÚBLICA INTERNA	0.00	0.00
5.4.1.1.1	INTERESES DE LA DEUDA INTERNA CON INSTITUCIONES DE CRÉDITO	0.00	0.00
5.4.1.1.2	INTERESES DERIVADOS DE LA COLOCACIÓN DE TÍTULOS Y VALORES	0.00	0.00



## MUNICIPIO DE TEHUACÁN PUEBLA

## NOTAS AL ESTADO DE ACTIVIDADES

Al 31 de Marzo de 2020

(Cifras en pesos)

5.4.1.1.3	INTERESES POR ARRENDAMIENTOS FINANCIEROS NACIONALES	0.00	0.00
5.4.1.2	INTERESES DE LA DEUDA PÚBLICA EXTERNA	0.00	0.00
5.4.1.2.4	INTERESES DE LA DEUDA EXTERNA CON INSTITUCIONES DE CRÉDITO	0.00	0.00
5.4.1.2.5	INTERESES DE LA DEUDA DE ORGANISMOS FINANCIEROS INTERNACIONALES	0.00	0.00
5.4.1.2.6	INTERESES DE LA DEUDA BILATERAL	0.00	0.00
5.4.1.2.7	INTERESES DERIVADOS DE LA COLOCACIÓN DE TÍTULOS Y VALORES EN EL EXTERIOR	0.00	0.00
5.4.1.2.8	INTERESES POR ARRENDAMIENTOS FINANCIEROS INTERNACIONALES	0.00	0.00
5.4.2	COMISIONES DE LA DEUDA PÚBLICA	0.00	0.00
5.4.2.1	COMISIONES DE LA DEUDA PÚBLICA INTERNA	0.00	0.00
5.4.2.2	COMISIONES DE LA DEUDA PÚBLICA EXTERNA	0.00	0.00
5.4.3	GASTOS DE LA DEUDA PÚBLICA	0.00	0.00
5.4.3.1	GASTOS DE LA DEUDA PÚBLICA INTERNA	0.00	0.00
5.4.3.2	GASTOS DE LA DEUDA PÚBLICA EXTERNA	0.00	0.00
5.4.4	COSTO POR COBERTURAS	0.00	0.00
5.4.4.1	COSTO POR COBERTURAS	0.00	0.00
5.4.4.1.1	COSTOS POR COBERTURA DE LA DEUDA PÚBLICA INTERNA	0.00	0.00
5.4.4.1.2	COSTOS POR COBERTURA DE LA DEUDA PÚBLICA EXTERNA	0.00	0.00
5.4.5	APOYOS FINANCIEROS	0.00	0.00
5.4.5.1	APOYOS FINANCIEROS A INTERMEDIARIOS	0.00	0.00
5.4.5.2	APOYO FINANCIEROS A AHORRADORES Y DEUDORES DEL SISTEMA FINANCIERO NACIONAL	0.00	0.00
5.5	OTROS GASTOS Y PÉRDIDAS EXTRAORDINARIAS	3,762,707.36	1.29
5.5.1	ESTIMACIONES, DEPRECIACIONES, DETERIOROS, OBSOLESCENCIAS Y AMORTIZACIONES	3,762,707.36	1.29
5.5.1.1	ESTIMACIONES POR PÉRDIDAS O DETERIOROS DE ACTIVOS CIRCULANTES	0.00	0.00
5.5.1.2	ESTIMACIONES POR PÉRDIDAS O DETERIOROS DE ACTIVOS NO CIRCULANTES	0.00	0.00
5.5.1.3	DEPRECIACIÓN DE BIENES INMUEBLES	928,941.36	0.32
5.5.1.4	DEPRECIACIÓN DE INFRAESTRUCTURA	0.00	0.00
5.5.1.5	DEPRECIACIÓN DE BIENES MUEBLES	2,833,766.00	0.98
5.5.1.6	DETERIORO DE LOS ACTIVOS BIOLÓGICOS	0.00	0.00
5.5.1.7	AMORTIZACIÓN DE ACTIVOS INTANGIBLES	0.00	0.00
5.5.1.8	DISMINUCIÓN DE BIENES POR PÉRDIDA, OBSOLESCENCIA Y DETERIORO	0.00	0.00
5.5.2	PROVISIONES	0.00	0.00
5.5.2.1	PROVISIONES DE PASIVOS A CORTO PLAZO	0.00	0.00
5.5.2.2	PROVISIONES DE PASIVOS A LARGO PLAZO	0.00	0.00
5.5.3	DISMINUCIONES DE INVENTARIOS	0.00	0.00
5.5.3.1	DISMINUCIONES DE INVENTARIOS DE MERCANCÍAS PARA VENTA	0.00	0.00
5.5.3.2	DISMINUCIONES DE INVENTARIOS DE MERCANCÍAS TERMINADAS	0.00	0.00
5.5.3.3	DISMINUCIONES DE INVENTARIOS DE MERCANCÍAS EN PROCESO DE ELABORACIÓN	0.00	0.00
5.5.3.4	DISMINUCIONES DE INVENTARIOS DE MATERIAS PRIMAS, MATERIALES Y SUMINISTROS PARA PRODUCCIÓN	0.00	0.00
5.5.3.5	DISMINUCIONES DE ALMACÉN DE MATERIALES Y SUMINISTROS DE CONSUMO	0.00	0.00

MUNICIPIO DE TEHUACÁN PUEBLA

NOTAS AL ESTADO DE ACTIVIDADES

Al 31 de Marzo de 2020

(Cifras en pesos)

5.5.4	AUMENTO POR INSUFICIENCIA DE ESTIMACIONES POR PÉRDIDA O DETERIORO U OBSOLESCENCIA	0.00	0.00
5.5.4.1	AUMENTO POR INSUFICIENCIA DE ESTIMACIONES POR PÉRDIDA O DETERIORO U OBSOLESCENCIA	0.00	0.00
5.5.5	AUMENTO POR INSUFICIENCIA DE PROVISIONES	0.00	0.00
5.5.5.1	AUMENTO POR INSUFICIENCIA DE PROVISIONES	0.00	0.00
5.5.9	OTROS GASTOS	0.00	0.00
5.5.9.1	GASTOS DE EJERCICIOS ANTERIORES	0.00	0.00
5.5.9.2	PÉRDIDAS POR RESPONSABILIDADES	0.00	0.00
5.5.9.3	BONIFICACIONES Y DESCUENTOS OTORGADOS	0.00	0.00
5.5.9.3.1	DESCUENTOS DE PREDIAL	0.00	0.00
5.5.9.4	DIFERENCIAS POR TIPO DE CAMBIO NEGATIVAS	0.00	0.00
5.5.9.5	DIFERENCIAS DE COTIZACIONES NEGATIVAS EN VALORES NEGOCIABLES	0.00	0.00
5.5.9.6	RESULTADO POR POSICIÓN MONETARIA	0.00	0.00
5.5.9.7	PÉRDIDAS POR PARTICIPACIÓN PATRIMONIAL	0.00	0.00
5.5.9.8	DIFERENCIAS POR REESTRUCTURACIÓN DE DEUDA PÚBLICA NEGATIVAS	0.00	0.00
5.5.9.9	OTROS GASTOS VARIOS	0.00	0.00
5.5.9.9.1	DIVIDENDOS Y RETIROS DE LAS CUASISOCIEDADES	0.00	0.00
5.6	INVERSIÓN PÚBLICA	162,426,537.31	55.89
5.6.1	INVERSIÓN PÚBLICA NO CAPITALIZABLE	162,426,537.31	55.89
5.6.1.1	CONSTRUCCIÓN EN BIENES NO CAPITALIZABLE	162,426,537.31	55.89
5.6.1.1.1	EDIFICACIÓN HABITACIONAL	0.00	0.00
5.6.1.1.2	EDIFICACIÓN NO HABITACIONAL	24,331,864.88	8.37
5.6.1.1.3	CONST. DE OBRAS PARA EL ABASTECIMIENTO DE AGUA, ELECTRICIDAD Y TELECOMUNICACIONES	0.00	0.00
5.6.1.1.4	DIVISIÓN DE TERRENOS Y CONSTRUCCIÓN DE OBRAS DE URBANIZACIÓN	36,489,535.35	12.55
5.6.1.1.5	CONSTRUCCIÓN DE VÍAS DE COMUNICACIÓN	101,605,137.08	34.96
5.6.1.1.6	OTRAS CONSTRUCCIONES DE INGENIERÍA CIVIL U OBRA PESADA	0.00	0.00
5.6.1.1.7	INSTALACIONES Y EQUIPOS EN CONSTRUCCIONES	0.00	0.00
5.6.1.1.9	TRABAJOS DE ACABADOS EN EDIFICACIONES Y OTROS TRABAJOS ESPECIALIZADOS	0.00	0.00
	TOTAL	290,638,695.74	100.00

Bajo protesta de decir verdad declaramos que los Estados Financieros son razonablemente correctos y son responsabilidad del emisor.

LIC. FELIPE DE JESUS PATJANE MARTINEZ  
PRESIDENTE MUNICIPAL



LIC. ALBERTO GUERRERO MARTINEZ  
SECRETARIO GENERAL  
AYUNTAMIENTO  
DE TEHUACÁN  
PUEBLA

TESORERÍA

RENTAS CON FODOS



SECRETARÍA  
DEL  
HONORABLE  
AYUNTAMIENTO  
DE TEHUACÁN  
GOBIERNO DE LA CIUDAD  
2018 • 2021

MUNICIPIO DE TEHUACÁN PUEBLA

NOTAS AL ESTADO DE ACTIVIDADES  
Al 31 de Marzo de 2020  
(Cifras en pesos)



MTR. MANUEL ANTONIO ABURTO CORDOBA  
TESORERO MUNICIPAL

MUNICIPIO DE TEHUACÁN PUEBLA

NOTAS AL ESTADO DE VARIACIÓN EN LA HACIENDA PÚBLICA/PATRIMONIO  
Al 31 de Marzo de 2020  
(Cifras en pesos)

VPH-01 PATRIMONIO CONTRIBUIDO:

Cuenta	Nombre de la Cuenta	Saldo Inicial	Variación	Saldo Final	Tipo	Naturaleza
3.1.1	APORTACIONES	898,525,785.20	0.00	898,525,785.20		
3.1.2	DONACIONES DE CAPITAL	887,230.84	19,993.30	907,224.14		
3.1.3	ACTUALIZACIÓN DE LA HACIENDA PÚBLICA/PATRIMONIO	0.00	0.00	0.00		
	<b>TOTAL</b>	<b>899,413,016.04</b>	<b>19,993.30</b>	<b>899,433,009.34</b>		

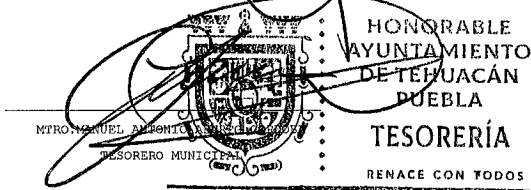
VPH-02 PATRIMONIO GENERADO:

Cuenta	Nombre de la Cuenta	Saldo Inicial	Variación	Saldo Final	Procedencia
3.2.1	RESULTADOS DEL EJERCICIO (AHORRO / DESAHORRO)	160,530,975.94	-257,302,486.64	-96,771,510.70	
3.2.2	RESULTADOS DE EJERCICIOS ANTERIORES	8,352,039.45	160,530,975.94	168,883,015.39	
3.2.3	REVALÚOS	0.00	0.00	0.00	
3.2.3.1	REVALÚO DE BIENES INMUEBLES	0.00	0.00	0.00	
3.2.3.2	REVALÚO DE BIENES MUEBLES	0.00	0.00	0.00	
3.2.3.3	REVALÚO DE BIENES INTANGIBLES	0.00	0.00	0.00	
3.2.3.9	OTROS REVALÚOS	0.00	0.00	0.00	
3.2.4	RESERVAS	0.00	0.00	0.00	
3.2.4.1	RESERVAS DE PATRIMONIO	0.00	0.00	0.00	
3.2.4.2	RESERVAS TERRITORIALES	0.00	0.00	0.00	
3.2.4.3	RESERVAS POR CONTINGENCIAS	0.00	0.00	0.00	
3.2.5	RECTIFICACIONES DE RESULTADOS DE EJERCICIOS ANTERIORES	-302,638,091.07	8,657.64	-302,629,433.43	
3.2.5.1	CAMBIOS EN POLÍTICAS CONTABLES	-697,523.76	0.00	-697,523.76	
3.2.5.2	CAMBIOS POR ERRORES CONTABLES	-301,940,567.31	8,657.64	-301,931,909.67	
	<b>TOTAL</b>	<b>-133,755,075.68</b>	<b>-96,762,853.06</b>	<b>-230,517,928.74</b>	

Bajo protesta de decir verdad declaramos que los Estados Financieros y sus notas son razonablemente correctos y son responsabilidad de los suscritos.

LIC. FELIPE DE JESUS PATJANE MARTINEZ  
PRESIDENTE MUNICIPAL

LIC. ALEJANDRO GUERRERO MARTINEZ  
SECRETARIO GENERAL



**TEHUACÁN**  
GOBIERNO DE LA CIUDAD  
2018 • 2021

200.11

MUNICIPIO DE TEHUACÁN PUEBLA

NOTAS AL ESTADO DE FLUJOS DE EFECTIVO

Al 31 de Marzo de 2020

(Cifras en pesos)

EFE-01 FLUJO DE EFECTIVO:

Cuenta	Nombre de la Cuenta	Monto	2019
1.1.1.1	EFFECTIVO	60,000.00	0.00
1.1.1.2	BANCOS/TESORERÍA	79,571,371.86	215,751,736.43
1.1.1.3	BANCOS/DEPENDENCIAS Y OTROS	0.00	0.00
1.1.1.4	INVERSIONES TEMPORALES (HASTA 3 MESES)	20,058,871.20	0.00
1.1.1.5	FONDOS CON AFECTACIÓN ESPECÍFICA	0.00	0.00
1.1.1.6	DEPÓSITOS DE FONDOS DE TERCEROS EN GARANTÍA Y/O ADMINISTRACIÓN	0.00	0.00
1.1.1.9	OTROS EFECTIVOS Y EQUIVALENTES	0.00	0.00
1.1.1	TOTAL	99,690,243.06	215,751,736.43

EFE-02 ADQUISICIÓN BIENES MUEBLES E INMUEBLES:

Cuenta	Nombre de la Cuenta	Monto	Subsidio
1.2.3	BIENES INMUEBLES, INFRAESTRUCTURA Y CONSTRUCCIONES EN PROCESO	-26,550,501.86	
1.2.3.1	TERRENOS	0.00	
1.2.3.2	VIVIENDAS	0.00	
1.2.3.3	EDIFICIOS NO HABITACIONALES	0.00	
1.2.3.4	INFRAESTRUCTURA	0.00	
1.2.3.5	CONSTRUCCIONES EN PROCESO EN BIENES DE DOMINIO PÚBLICO	-26,550,501.86	
1.2.3.6	CONSTRUCCIONES EN PROCESO EN BIENES PROPIOS	0.00	
1.2.3.9	OTROS BIENES INMUEBLES	0.00	
1.2.4	BIENES MUEBLES	926,347.70	
1.2.4.1	MOBILIARIO Y EQUIPO DE ADMINISTRACIÓN	743,485.30	
1.2.4.2	MOBILIARIO Y EQUIPO EDUCACIONAL Y RECREATIVO	18,444.00	
1.2.4.3	EQUIPO E INSTRUMENTAL MÉDICO Y DE LABORATORIO	164,418.40	
1.2.4.4	VEHÍCULOS Y EQUIPO DE TRANSPORTE	0.00	
1.2.4.5	EQUIPO DE DEFENSA Y SEGURIDAD	0.00	
1.2.4.6	MAQUINARIA, OTROS EQUIPOS Y HERRAMIENTAS	0.00	
1.2.4.7	COLECCIONES, OBRAS DE ARTE Y OBJETOS VALIOSOS	0.00	
1.2.4.8	ACTIVOS BIOLÓGICOS	0.00	
1.2.5	ACTIVOS INTANGIBLES	0.00	
1.2.5.1	SOFTWARE	0.00	
1.2.5.2	PATENTES, MARCAS Y DERECHOS	0.00	
1.2.5.3	CONCESIONES Y FRANQUICIAS	0.00	
1.2.5.4	LICENCIAS	0.00	
1.2.5.9	OTROS ACTIVOS INTANGIBLES	0.00	
	TOTAL	-25,624,154.16	

EFE-03 CONCILIACIÓN DEL FLUJO DE EFECTIVO:

Cuenta	Nombre de la Cuenta	Monto	2019
5.4	FLUJO NETO DE EFECTIVO DE LAS ACTIVIDADES DE OPERACIÓN MENOS MOVIMIENTOS DE PARTIDAS (O RUBROS) QUE NO AFECTAN AL EFECTIVO	69,417,733.97	260,290,121.44
5.5	OTROS GASTOS Y PÉRDIDAS EXTRAORDINARIAS	3,762,707.36	12,732,967.61
5.5.1	ESTIMACIONES, DEPRECIACIONES, DETERIOROS, OBSOLESCENCIAS Y AMORTIZACIONES	3,762,707.36	12,732,967.61
5.5.1.1	ESTIMACIONES POR PÉRDIDAS O DETERIOROS	0.00	0.00

MUNICIPIO DE TEHUACÁN PUEBLA

NOTAS AL ESTADO DE FLUJOS DE EFECTIVO

Al 31 de Marzo de 2020

(Cifras en pesos)

	DE ACTIVOS CIRCULANTES		
5.5.1.2	ESTIMACIONES POR PÉRDIDAS O DETERIOROS DE ACTIVOS NO CIRCULANTES	0.00	0.00
5.5.1.3	DEPRECIACIÓN DE BIENES INMUEBLES	928,941.36	3,481,721.71
5.5.1.4	DEPRECIACIÓN DE INFRAESTRUCTURA	0.00	0.00
5.5.1.5	DEPRECIACIÓN DE BIENES MUEBLES	2,833,766.00	9,251,245.90
5.5.1.6	DETERIORO DE LOS ACTIVOS BIOLÓGICOS	0.00	0.00
5.5.1.7	AMORTIZACIÓN DE ACTIVOS INTANGIBLES	0.00	0.00
5.5.1.8	DISMINUCIÓN DE BIENES POR PÉRDIDA, OBSOLESCENCIA Y DETERIORO	0.00	0.00
5.5.2	PROVISIONES	0.00	0.00
5.5.2.1	PROVISIONES DE PASIVOS A CORTO PLAZO	0.00	0.00
5.5.2.2	PROVISIONES DE PASIVOS A LARGO PLAZO	0.00	0.00
5.5.3	DISMINUCIONES DE INVENTARIOS	0.00	0.00
5.5.3.1	DISMINUCIONES DE INVENTARIOS DE MERCANCÍAS PARA VENTA	0.00	0.00
5.5.3.2	DISMINUCIONES DE INVENTARIOS DE MERCANCÍAS TERMINADAS	0.00	0.00
5.5.3.3	DISMINUCIONES DE INVENTARIOS DE MERCANCÍAS EN PROCESO DE ELABORACIÓN	0.00	0.00
5.5.3.4	DISMINUCIONES DE INVENTARIOS DE MATERIAS PRIMAS, MATERIALES Y SUMINISTROS PARA PRODUCCIÓN	0.00	0.00
5.5.3.5	DISMINUCIONES DE ALMACÉN DE MATERIALES Y SUMINISTROS DE CONSUMO	0.00	0.00
5.5.4	AUMENTO POR INSUFICIENCIA DE ESTIMACIONES POR PÉRDIDA O DETERIORO U OBSOLESCENCIA	0.00	0.00
5.5.4.1	AUMENTO POR INSUFICIENCIA DE ESTIMACIONES POR PÉRDIDA O DETERIORO U OBSOLESCENCIA	0.00	0.00
5.5.5	AUMENTO POR INSUFICIENCIA DE PROVISIONES	0.00	0.00
5.5.5.1	AUMENTO POR INSUFICIENCIA DE PROVISIONES	0.00	0.00
5.5.9	OTROS GASTOS	0.00	0.00
5.5.9.1	GASTOS DE EJERCICIOS ANTERIORES	0.00	0.00
5.5.9.2	PÉRDIDAS POR RESPONSABILIDADES	0.00	0.00
5.5.9.3	BONIFICACIONES Y DESCUENTOS OTORGADOS	0.00	0.00
5.5.9.4	DIFERENCIAS POR TIPO DE CAMBIO NEGATIVAS	0.00	0.00
5.5.9.5	DIFERENCIAS DE COTIZACIONES NEGATIVAS EN VALORES NEGOCIABLES	0.00	0.00
5.5.9.6	RESULTADO POR POSICIÓN MONETARIA	0.00	0.00
5.5.9.7	PÉRDIDAS POR PARTICIPACIÓN PATRIMONIAL	0.00	0.00
5.5.9.8	DIFERENCIAS POR REESTRUCTURACIÓN DE DEUDA PÚBLICA NEGATIVAS	0.00	0.00
5.5.9.9	OTROS GASTOS VARIOS	0.00	0.00
5.6	INVERSIÓN PÚBLICA	162,426,537.31	80,999,092.82
5.6.1	INVERSIÓN PÚBLICA NO CAPITALIZABLE	162,426,537.31	80,999,092.82
5.6.1.1	CONSTRUCCIÓN EN BIENES NO CAPITALIZABLE IGUAL	162,426,537.31	80,999,092.82
	RESULTADOS DEL EJERCICIO (AHORRO/DESAHORRO)	-96,771,510.70	166,558,061.01

Bajo protesta de decir verdad declaramos que los Estados Financieros y sus notas, son razonablemente correctos y son responsabilidad del emisor.

MUNICIPIO DE TEHUACÁN PUEBLA

NOTAS AL ESTADO DE FLUJOS DE EFECTIVO  
Al 31 de Marzo de 2020  
(Cifras en pesos)



SECRETARÍA  
DEL  
HONORABLE  
AYUNTAMIENTO  
DE TEHUACÁN  
**TEHUACÁN**  
GOBIERNO DE LA CIUDAD  
2018 • 2021

LIC. FELIPE DE JESUS PATJANE MARTINEZ  
PRESIDENTE MUNICIPAL

LIC. ALEJANDRO GUERRERO MARTINEZ  
SECRETARÍO GENERAL

HONORABLE  
AYUNTAMIENTO  
DE TEHUACÁN  
PUEBLA  
TESORERÍA  
RENACE CON TODOS

**TEHUACÁN**  
GOBIERNO DE LA CIUDAD  
2018 • 2021 200.1.1

MUNICIPIO DE TEHUACÁN PUEBLA

CONCILIACIÓN  
Al 31 de Marzo de 2020  
(Cifras en pesos)

CONCILIACIÓN ENTRE LOS INGRESOS PRESUPUESTARIOS Y CONTABLES:

	1. Ingresos Presupuestarios	193,867,185.04
	2. Más ingresos contables no presupuestarios	0.00
2.1	INGRESOS FINANCIEROS	0.00
2.2	INCREMENTO POR VARIACIÓN DE INVENTARIOS	0.00
2.3	DISMINUCIÓN DEL EXCESO DE ESTIMACIONES POR PÉRDIDA O DETERIORO U OBSOLESCENCIA	0.00
2.4	DISMINUCIÓN DEL EXCESO DE PROVISIONES	0.00
2.5	OTROS INGRESOS Y BENEFICIOS VARIOS	0.00
2.6	OTROS INGRESOS CONTABLES NO PRESUPUESTARIOS	0.00
	3. Menos ingresos presupuestarios no contables	0.00
3.1	APROVECHAMIENTOS PATRIMONIALES	0.00
3.2	INGRESOS DERIVADOS DE FINANCIAMIENTOS	0.00
3.3	OTROS INGRESOS PRESUPUESTARIOS NO CONTABLES	0.00
	4. Ingresos Contables (4 = 1 + 2 - 3)	193,867,185.04



MUNICIPIO DE TEHUACÁN PUEBLA

CONCILIACIÓN

Al 31 de Marzo de 2020

(Cifras en pesos)

CONCILIACIÓN ENTRE LOS EGRESOS PRESUPUESTARIOS Y LOS GASTOS CONTABLES:

1.	Total de egresos presupuestarios	263,259,305.42
2.	Menos egresos presupuestarios no contables	138,809,854.35
2.1	MATERIAS PRIMAS Y MATERIALES DE PRODUCCIÓN Y COMERCIALIZACIÓN	0.00
2.2	MATERIALES Y SUMINISTROS	0.00
2.3	MOBILIARIO Y EQUIPO DE ADMINISTRACIÓN	723,492.00
2.4	MOBILIARIO Y EQUIPO EDUCACIONAL Y RECREATIVO	18,444.00
2.5	EQUIPO E INSTRUMENTAL MÉDICO Y DE LABORATORIO	164,418.40
2.6	VEHÍCULOS Y EQUIPO DE TRANSPORTE	0.00
2.7	EQUIPO DE DEFENSA Y SEGURIDAD	0.00
2.8	MAQUINARIA, OTROS EQUIPOS Y HERRAMIENTAS	0.00
2.9	ACTIVOS BIOLÓGICOS	0.00
2.10	BIENES INMUEBLES	0.00
2.11	ACTIVOS INTANGIBLES	0.00
2.12	OBRA PÚBLICA EN BIENES DE DOMINIO PÚBLICO	137,903,499.95
2.13	OBRA PÚBLICA	0.00
2.14	ACCIONES Y PARTICIPACIONES DE CAPITAL	0.00
2.15	COMPRA DE TÍTULOS Y VALORES	0.00
2.16	CONCESIÓN DE PRÉSTAMOS	0.00
2.17	INVERSIONES EN FIDEICOMISOS, MANDATOS Y OTROS ANÁLOGOS	0.00
2.18	PROVISIONES PARA CONTINGENCIAS Y OTRAS EROGACIONES ESPECIALES	0.00
2.19	AMORTIZACIÓN DE LA DEUDA PÚBLICA	0.00
2.20	ADEUDOS DE EJERCICIOS FISCALES ANTERIORES (ADEFAS)	0.00
2.21	OTROS EGRESOS PRESUPUESTARIOS NO CONTABLES	0.00
3.	Más gastos contables no presupuestarios	166,189,244.67
3.1	ESTIMACIONES, DEPRECIACIONES, DETERIOROS, OBSOLESCENCIAS Y AMORTIZACIONES	3,762,707.36
3.2	PROVISIONES	0.00
3.3	DISMINUCIONES DE INVENTARIOS	0.00
3.4	AUMENTO POR INSUFICIENCIA DE ESTIMACIONES POR PÉRDIDA O DETERIORO U OBSOLESCENCIA	0.00
3.5	AUMENTO POR INSUFICIENCIA DE PROVISIONES	0.00
3.6	OTROS GASTOS	0.00
3.7	OTROS GASTOS CONTABLES NO PRESUPUESTARIOS	162,426,537.31
4.	Total de Gastos Contables (4 = 1 - 2 + 3)	290,638,695.74

MUNICIPIO DE TEHUACÁN PUEBLA

CONCILIACIÓN  
Al 31 de Marzo de 2020  
(Cifras en pesos)

Bajo protesta de decir verdad declaramos que los Estados Financieros y Balances, son razonablemente correctos y son responsabilidad del emisor.

LIC. FELIPE DE JESUS PATJANE MARTINEZ  
PRESIDENTE MUNICIPAL

LIC. ALEJANDRO GUERRERO MARTINEZ  
SECRETARIO GENERAL



## MUNICIPIO DE TEHUACÁN PUEBLA

NOTAS DE MEMORIA  
Al 31 de Marzo de 2020  
(Cifras en pesos)

## MEM-01 CUENTAS DE ORDEN CONTABLES:

Cuenta	Nombre de la Cuenta	Saldo Inicial	Cargo	Abono	Saldo Final
7	CUENTAS DE ORDEN CONTABLES	0.00	0.00	0.00	0.00 (d)
7.1	VALORES	0.00	0.00	0.00	0.00 (d)
7.1.1	VALORES EN CUSTODIA	0.00	0.00	0.00	0.00 (d)
7.1.2	CUSTODIA DE VALORES	0.00	0.00	0.00	0.00 (a)
7.1.3	INSTRUMENTOS DE CRÉDITO PRESTADOS A FORMADORES DE MERCADO	0.00	0.00	0.00	0.00 (d)
7.1.4	PRÉSTAMO DE INSTRUMENTOS DE CRÉDITO A FORMADORES DE MERCADO Y SU GARANTÍA	0.00	0.00	0.00	0.00 (a)
7.1.5	INSTRUMENTOS DE CRÉDITO RECIBIDOS EN GARANTÍA DE LOS FORMADORES DE MERCADO	0.00	0.00	0.00	0.00 (d)
7.1.6	GARANTÍA DE CRÉDITOS RECIBIDOS DE LOS FORMADORES DE MERCADO	0.00	0.00	0.00	0.00 (a)
7.2	EMISIÓN DE OBLIGACIONES	0.00	0.00	0.00	0.00 (d)
7.2.1	AUTORIZACIÓN PARA LA EMISIÓN DE BONOS, TÍTULOS Y VALORES DE LA DEUDA PÚBLICA INTERNA	0.00	0.00	0.00	0.00 (d)
7.2.2	AUTORIZACIÓN PARA LA EMISIÓN DE BONOS, TÍTULOS Y VALORES DE LA DEUDA PÚBLICA EXTERNA	0.00	0.00	0.00	0.00 (d)
7.2.3	EMISIONES AUTORIZADAS DE LA DEUDA PÚBLICA INTERNA Y EXTERNA	0.00	0.00	0.00	0.00 (a)
7.2.4	SUSCRIPCIÓN DE CONTRATOS DE PRÉSTAMOS Y OTRAS OBLIGACIONES DE LA DEUDA PÚBLICA INTERNA	0.00	0.00	0.00	0.00 (d)
7.2.5	SUSCRIPCIÓN DE CONTRATOS DE PRÉSTAMOS Y OTRAS OBLIGACIONES DE LA DEUDA PÚBLICA EXTERNA	0.00	0.00	0.00	0.00 (d)
7.2.6	CONTRATOS DE PRÉSTAMOS Y OTRAS OBLIGACIONES DE LA DEUDA PÚBLICA INTERNA Y EXTERNA	0.00	0.00	0.00	0.00 (a)
7.3	AVALES Y GARANTÍAS	0.00	0.00	0.00	0.00 (d)
7.3.1	AVALES AUTORIZADOS	0.00	0.00	0.00	0.00 (d)
7.3.2	AVALES FIRMADOS	0.00	0.00	0.00	0.00 (a)
7.3.3	FIANZAS Y GARANTÍAS RECIBIDAS POR DEUDAS A COBRAR	0.00	0.00	0.00	0.00 (d)
7.3.4	FIANZAS Y GARANTÍAS RECIBIDAS	0.00	0.00	0.00	0.00 (a)
7.3.5	FIANZAS OTORGADAS PARA RESPALDAR OBLIGACIONES NO FISCALES DEL GOBIERNO	0.00	0.00	0.00	0.00 (d)
7.3.6	FIANZAS OTORGADAS DEL GOBIERNO PARA RESPALDAR OBLIGACIONES NO FISCALES	0.00	0.00	0.00	0.00 (a)
7.4	JUICIOS	0.00	0.00	0.00	0.00 (d)
7.4.1	DEMANDAS JUDICIALES EN PROCESO DE RESOLUCIÓN	0.00	0.00	0.00	0.00 (d)
7.4.2	RESOLUCIÓN DE DEMANDAS EN PROCESO JUDICIAL	0.00	0.00	0.00	0.00 (a)
7.5	INVERSIÓN MEDIANTE PROYECTOS PARA PRESTACIÓN DE SERVICIOS (PPS) Y SIMILARES	0.00	0.00	0.00	0.00 (d)
7.5.1	CONTRATOS PARA INVERSIÓN MEDIANTE PROYECTOS PARA PRESTACIÓN DE SERVICIOS (PPS) Y SIMILARES	0.00	0.00	0.00	0.00 (d)
7.5.2	INVERSIÓN PÚBLICA CONTRATADA MEDIANTE PROYECTOS PARA PRESTACIÓN DE SERVICIOS (PPS) Y SIMILARES	0.00	0.00	0.00	0.00 (a)
7.6	BIENES EN CONCESIONADOS O EN COMODATO	0.00	0.00	0.00	0.00 (d)
7.6.1	BIENES BAJO CONTRATO EN CONCESIÓN	0.00	0.00	0.00	0.00 (d)
7.6.2	CONTRATO DE CONCESIÓN POR BIENES	0.00	0.00	0.00	0.00 (a)

MUNICIPIO DE TEHUACÁN PUEBLA

NOTAS DE MEMORIA  
Al 31 de Marzo de 2020  
(Cifras en pesos)

7.6.3	BIENES BAJO CONTRATO EN COMODATO	0.00	0.00	0.00	0.00 (d)
7.6.4	CONTRATO DE COMODATO POR BIENES	0.00	0.00	0.00	0.00 (a)
7.7	OTRAS CUENTAS DE ORDEN	0.00	0.00	0.00	0.00 (d)
7.7.1	OTRAS CUENTAS DE ORDEN	0.00	0.00	0.00	0.00 (d)
7.X	BIENES ARQUEOLÓGICOS, ARTÍSTICOS E HISTÓRICOS	0.00	0.00	0.00	0.00 (d)
7.X.1	BIENES ARQUEOLÓGICOS EN CUSTODIA	0.00	0.00	0.00	0.00 (d)
7.X.2	CUSTODIA DE BIENES ARQUEOLÓGICOS	0.00	0.00	0.00	0.00 (a)
7.X.3	BIENES ARTÍSTICOS EN CUSTODIA	0.00	0.00	0.00	0.00 (d)
7.X.4	CUSTODIA DE BIENES ARTÍSTICOS	0.00	0.00	0.00	0.00 (a)
7.X.5	BIENES HISTÓRICOS EN CUSTODIA	0.00	0.00	0.00	0.00 (d)
7.X.6	CUSTODIA DE BIENES HISTÓRICOS	0.00	0.00	0.00	0.00 (a)

MEM-02 CUENTAS DE ORDEN PRESUPUESTARIAS:

Cuenta	Nombre de la Cuenta	Saldo Inicial	Cargo	Abono	Saldo Final
8	CUENTAS DE ORDEN PRESUPUESTARIAS	0.00	4,096,245,638.53	4,096,245,638.53	0.00 (a)
8.1	LEY DE INGRESOS	0.00	1,453,609,891.92	1,453,609,891.92	0.00 (a)
8.1.1	LEY DE INGRESOS ESTIMADA	0.00	852,152,659.00	0.00	852,152,659.00 (d)
8.1.2	LEY DE INGRESOS POR EJECUTAR	0.00	231,723,738.72	1,028,018,968.16	796,295,229.44 (a)
8.1.3	MODIFICACIONES A LA LEY DE INGRESOS ESTIMADA	0.00	175,866,309.16	37,856,553.68	138,009,755.48 (d)
8.1.4	LEY DE INGRESOS DEVENGADA	0.00	193,867,185.04	193,867,185.04	0.00 (a)
8.1.5	LEY DE INGRESOS RECAUDADA	0.00	0.00	193,867,185.04	193,867,185.04 (a)
8.2	PRESUPUESTO DE EGRESOS	0.00	2,642,635,746.61	2,642,635,746.61	0.00 (d)
8.2.1	PRESUPUESTO DE EGRESOS APROBADO	0.00	0.00	852,152,659.00	852,152,659.00 (a)
8.2.2	PRESUPUESTO DE EGRESOS POR EJERCER	0.00	1,256,733,934.42	597,726,817.76	659,007,116.66 (d)
8.2.3	MODIFICACIONES AL PRESUPUESTO DE EGRESOS APROBADO	0.00	264,690,776.61	404,581,275.42	139,890,498.81 (a)
8.2.4	PRESUPUESTO DE EGRESOS COMPROMETIDO	0.00	333,036,041.15	263,259,305.42	69,776,735.73 (d)
8.2.5	PRESUPUESTO DE EGRESOS DEVENGADO	0.00	263,259,305.42	262,425,974.88	833,330.54 (d)
8.2.6	PRESUPUESTO DE EGRESOS EJERCIDO	0.00	262,425,974.88	262,489,714.13	-63,739.25 (d)
8.2.7	PRESUPUESTO DE EGRESOS PAGADO	0.00	262,489,714.13	0.00	262,489,714.13 (d)

Bajo protesta de decir verdad declaramos que los Estados Financieros y sus anexos son razonablemente correctos y son responsabilidad del emisor.



SECRETARÍA DEL HONORABLE AYUNTAMIENTO DE TEHUACÁN

LIC. FELIPE DE JESUS PATJANE MARTINEZ  
PRESIDENTE MUNICIPAL

LIC. ALEJANDRO GUERRERO MARTINEZ  
SECRETARIO GENERAL

HONORABLE AYUNTAMIENTO DE TEHUACÁN PUEBLA  
TESORERÍA  
RENACE CON TODOS

TEHUACÁN GOBIERNO DE LA CIUDAD 2018 • 2021