

**RECIBO**  
202215827



ENTE FISCALIZADO: Municipio ADMINISTRACIÓN : 2021-2024  
RECIBIMOS DEL C. Pedro Tepole Hernández  
CARGO: Presidente Municipal Constitucional  
PROCEDENCIA: 14/01 Tehuacán, Puebla

**DESCRIPCIÓN DE LA DOCUMENTACIÓN:**

TIPO DE DOCUMENTO	AÑO	MES	MEDIOS DE ALMACENAMIENTO	NÚMERO DE LEGAJOS (Documentación Comprobatoria)
30 Estados Financieros	2021	Noviembre	Disco(s): -1- CD/DVD	1

**Observaciones :**

CUATRO VECES HEROICA PUEBLA DE ZARAGOZA, 11 DE FEBRERO DE 2022

Módulo: 7 Tehuacán

Recibido en: Oficinas A.S.E.

"FISCALIZACIÓN CON RESPETO Y FIRMEZA"



DEPENDENCIA: PRESIDENCIA MUNICIPAL  
OFICIO NUMERO: 0423/2022  
SECCIÓN: ADMINISTRATIVA  
EXPEDIENTE: ÚNICO  
ASUNTO: ESTADOS FINANCIEROS  
CORRESPONDIENTES AL MES  
DE NOVIEMBRE DE 2021.

Tehuacán, Puebla; a 11 de febrero de 2022

**C.P.C. FRANCISCO JOSÉ ROMERO SERRANO**  
**AUDITOR SUPERIOR DEL ESTADO DE PUEBLA**  
**P R E S E N T E.**

De conformidad con lo dispuesto por los artículos 115 fracción IV penúltimo párrafo de la Constitución Política de los Estados Unidos Mexicanos, 113 de la Constitución Política del Estado Soberano de Puebla; artículo 54 fracción V de la Ley de Rendición de Cuentas Y Fiscalización Superior del Estado de Puebla, artículos 70 y 78 fracción XIII de la Ley Orgánica Municipal y los artículos 44, 45, 48, y 49 de la Ley General de Contabilidad Gubernamental, y de conformidad al acuerdo emitido de fecha 20 de diciembre de 2021 por el que se dan a conocer las fechas establecidas en el anexo identificado con la letra C, para la entrega de documentación respecto de las obligaciones correspondientes al año dos mil veintiuno, emitido por la Auditoría Superior del Estado Puebla a su digno cargo, por este medio remito a usted en tiempo y forma los Estados Financieros correspondientes al mes de noviembre de 2021.

Dicha información se remite impreso y en un medio magnético (1 CD), con la información solicitada del periodo correspondiente, conforme a los requisitos establecidos en la "Guía 2021 para la Presentación y Entrega de Diversa Documentación", emitida por la Auditoría Superior del Estado de Puebla.

Sin otro particular le envío un cordial saludo.

**ATENTAMENTE.**

*pedro te pole*  
**C. PEDRO TEPOLE HERNÁNDEZ**  
**PRESIDENTE MUNICIPAL CONSTITUCIONAL DE**  
**TEHUACÁN, PUEBLA.**



PRESIDENCIA  
100.1.1



000003



## JOSE HUGO VAZQUEZ AZCARATE.

CONTADOR PÚBLICO Y AUDITOR.

CED. PROF. 2487487  
REG. A.G.A.F.F. 14760.  
REG. IMSS 4817-22-00  
REG SEDECAP 076  
REG INFONAVIT 01339

REG. AUDITORIA SUPERIOR DEL EDO DE PUEBLA ASE-022/21  
REG. AUDITORIA SUPERIOR DE LA FEDERACION ASF/1238  
REG. CONTRALORIA GENERAL DE LA CDMX CGDF/PAE/95

huva\_az@hotmail.com  
huvazquez@yahoo.com  
huvazquez@yahoo.com.mx

9 NORTE No 2620  
COL. SANTA MARIA  
CP 72080  
PUEBLA, PUE

TEL/FAX 222-947-34-09  
CEL. 22-21-56-38-

## CPC. Francisco José Romero Serrano

TITULAR DE LA AUDITORIA SUPERIOR  
DEL ESTADO DE PUEBLA.  
PRESENTE:

EL H. Ayuntamiento del Municipio de- **TEHUACAN**-Puebla ya ha puesto a mi disposición los **Estados Financieros** del mes de **NOVIEMBRE**, del Ejercicio de 2021. Dictaminar sus estados financieros, programáticos, contables y presupuestarios, por el Ejercicio Fiscal 2021.

Esta constancia se elabora con base a la cláusula del Contrato del Servicios Profesionales que comprende del 15 de octubre al 31 de diciembre del 2021.

Atentamente.

Puebla, Pue a 10 de Febrero de 2022.



AUDITORIA  
FINANCIERA

VAAH680726PN4  
ASE-022

C.P.C. José Hugo Vázquez Azcarate  
AUDITOR EXTERNO

C.P.C. JOSE HUGO VAZQUEZ AZCARATE.  
R. ASE-022/21

000004

DEPENDENCIA. - SECRETARIA  
SECCIÓN. - PRESIDENCIA  
EXPEDIENTE. - 01/2022

EL SUSCRITO SECRETARIO DEL HONORABLE AYUNTAMIENTO, MTR. ALEJANDRO MACBETH CURRO MENDOZA, CON FUNDAMENTO EN EL ARTÍCULO 138 FRACCIÓN VII DE LA LEY ORGÁNICA MUNICIPAL, CERTIFICA:

QUE EN EL LIBRO DE ACTAS DE SESIONES DE CABILDO EFECTUADAS POR EL HONORABLE AYUNTAMIENTO DE TEHUACÁN, PERIODO 2021-2024, EXISTE UN ACTA QUE EN SU PARTE CONDUCENTE DICE:



SECRETARÍA DEL  
AYUNTAMIENTO  
DE TEHUACÁN  
ADMINISTRACIÓN  
2021-2024  
004.2.2

SESIÓN EXTRAORDINARIA DE CABILDO EFECTUADA EL DÍA ONCE DE FEBRERO DEL AÑO 2022, SE APROBÓ POR UNANIMIDAD DE LOS PRESENTES CON 10 VOTOS A FAVOR POR PARTE DE LOS INTEGRANTES DEL H. CABILDO, EL SIGUIENTE DICTAMEN:

EL C. REGIDOR JUAN ANTONIO SORIANO MORALES, PROCEDE A DAR LECTURA AL DICTAMEN CORRESPONDIENTE, MISMO QUE A LA LETRA DICE:

**"...HONORABLE CABILDO DE TEHUACÁN, PUEBLA**

LOS QUE SUSCRIBEN CC. JUAN ANTONIO SORIANO MORALES, ARMANDO RAMÍREZ SAN JUAN, JUAN CARLOS HERNÁNDEZ RAMÍREZ, GISELA DIEGO CORTÉS, PRESIDENTE Y MIEMBROS INTEGRANTES DE LA COMISIÓN DE PATRIMONIO, HACIENDA PÚBLICA MUNICIPAL Y CATASTRO, PARA EL PERIODO 2021-2024 DEL H. AYUNTAMIENTO DE TEHUACÁN, CON FUNDAMENTO EN LAS FACULTADES CONFERIDAS POR LOS ARTÍCULOS 115 DE LA CONSTITUCIÓN POLÍTICA DE LOS ESTADOS UNIDOS MEXICANOS, 113 DE LA CONSTITUCIÓN DEL ESTADO LIBRE Y SOBERANO DE PUEBLA, 2 Y 37 DE LA LEY DE FISCALIZACIÓN SUPERIOR Y RENDICIÓN DE CUENTAS PARA EL ESTADO DE PUEBLA, 46

000005

DE LA LEY GENERAL DE CONTABILIDAD GUBERNAMENTAL, 2, 3, 78, 92 FRACCIONES I, III, V, Y, 94, 96 Y DEMÁS RELATIVOS Y APLICABLES DE LA LEY ORGÁNICA MUNICIPAL, Y DE ACUERDO CON LO QUE ESTABLECEN LOS ARTÍCULOS 37 FRACCIÓN IV INCISO A), Y 38 FRACCIONES I, II, III INCISOS A), B), D) DE LA LEY DE FISCALIZACIÓN SUPERIOR Y RENDICIÓN DE CUENTAS PARA EL ESTADO DE PUEBLA; TOMANDO EN CONSIDERACIÓN LOS ARGUMENTOS DE HECHO Y DERECHO QUE EN EL PRESENTE SE VIERTEN SOMETEMOS A LOS INTEGRANTES DEL HONORABLE CABILDO EL PETITORIO DE MÉRITO BASADO PARA TAL EFECTO EN LO SIGUIENTE: **DICTAMEN PARA ANÁLISIS, DISCUSIÓN Y EN SU CASO APROBACIÓN DE LOS ESTADOS FINANCIEROS POR EL PERÍODO DEL 01 AL 30 DE NOVIEMBRE DE 2021 Y DEL 01 AL 31 DE DICIEMBRE DE 2021, REPORTE DE OBRAS, ACCIONES Y ADQUISICIONES POR EL PERÍODO DEL 01 A AL 30 DE NOVIEMBRE DE 2021 Y DEL 01 AL 31 DE DICIEMBRE DE 2021, PRESENTACIÓN DEL CUARTO TRIMESTRE DE LOS FORMATOS TRIMESTRALES DE LA LEY DE DISCIPLINA FINANCIERA CORRESPONDIENTE AL PERIODO DEL 01 DE OCTUBRE AL 31 DE DICIEMBRE DE 2021, MOVIMIENTOS Y TRASPASOS PRESUPUESTALES CORRESPONDIENTES AL PERIODO DEL 15 DE OCTUBRE AL 31 DE DICIEMBRE DE 2021.**



SECRETARÍA DEL  
AYUNTAMIENTO  
DE TEHUACÁN  
ADMINISTRACIÓN  
2021-2024  
004.2.2

EN BASE A LOS SIGUIENTES:

### CONSIDERANDOS

- I.- QUE, EL ARTÍCULO 115 FRACCIÓN I DE LA CONSTITUCIÓN POLÍTICA DE LOS ESTADOS UNIDOS MEXICANOS ESTABLECE QUE CADA MUNICIPIO SERÁ GOBERNADO POR UN AYUNTAMIENTO DE ELECCIÓN POPULAR DIRECTA, INTEGRADO POR UN PRESIDENTE MUNICIPAL Y EL NÚMERO DE REGIDORES Y SÍNDICOS QUE LA LEY DETERMINE, ADOPTANDO PARA SU RÉGIMEN INTERIOR, LA FORMA DE GOBIERNO REPUBLICANO, REPRESENTATIVO Y POPULAR, TENIENDO COMO BASE DE SU DIVISIÓN TERRITORIAL Y DE SU ORGANIZACIÓN POLÍTICA Y ADMINISTRATIVA EL MUNICIPIO LIBRE.
- II.- QUE EL PÁRRAFO PRIMERO DE LA FRACCIÓN II DEL ARTÍCULO 115 DE LA CONSTITUCIÓN POLÍTICA DE LOS ESTADOS UNIDOS MEXICANOS, DETERMINA QUE LOS AYUNTAMIENTOS TENDRÁN FACULTADES PARA APROBAR, DE ACUERDO CON LAS LEYES EN MATERIA MUNICIPAL QUE

DEBERÁN EXPEDIR LAS LEGISLATURAS DE LOS ESTADOS, LOS BANDOS DE POLICÍA Y GOBIERNO, LOS REGLAMENTOS, CIRCULARES Y DISPOSICIONES ADMINISTRATIVAS DE OBSERVANCIA GENERAL DENTRO DE SUS RESPECTIVAS JURISDICCIONES, QUE ORGANICEN LA ADMINISTRACIÓN PÚBLICA MUNICIPAL, REGULEN LAS MATERIAS, PROCEDIMIENTOS, FUNCIONES Y SERVICIOS PÚBLICOS DE SU COMPETENCIA Y ASEGUREN LA PARTICIPACIÓN CIUDADANA Y VECINAL; MISMA DISPOSICIÓN QUE ES TRASLADADA A LA FRACCIÓN III DEL ARTÍCULO 105 DE LA CONSTITUCIÓN POLÍTICA DEL ESTADO LIBRE Y SOBERANO DE PUEBLA.



III.- QUE EL ARTÍCULO 115 FRACCIÓN IV DE LA CONSTITUCIÓN POLÍTICA DE LOS ESTADOS UNIDOS MEXICANOS ESTABLECE QUE LOS MUNICIPIOS ADMINISTRARÁN LIBREMENTE SU HACIENDA, LA CUAL SE FORMARÁ DE LOS RENDIMIENTOS DE LOS BIENES QUE LES PERTENEZCAN, ASÍ COMO DE LAS CONTRIBUCIONES Y OTROS INGRESOS QUE LAS LEGISLATURAS ESTABLEZCAN A SU FAVOR.

SECRETARÍA DEL  
AYUNTAMIENTO  
DE TEHUACÁN  
ADMINISTRACIÓN  
2021-2024  
004.2.2

IV.- QUE DE CONFORMIDAD CON EL ARTÍCULO 113 DE LA CONSTITUCIÓN POLÍTICA DEL ESTADO LIBRE Y SOBERANO DEL ESTADO DE PUEBLA, EL ÓRGANO DE FISCALIZACIÓN SUPERIOR DEL ESTADO, ACTUALMENTE AUDITORIA SUPERIOR DEL ESTADO, ES LA UNIDAD DE FISCALIZACIÓN, CONTROL Y EVALUACIÓN, DEPENDIENTE DEL CONGRESO DEL ESTADO, QUE CUENTA CON AUTONOMÍA TÉCNICA Y DE GESTIÓN; ENCARGADA DE REVISAR; SIN EXCEPCIÓN, LA CUENTA DE LAS HACIENDAS PÚBLICAS; EL MANEJO, LA CUSTODIA Y LA APLICACIÓN DE FONDOS Y RECURSOS DE LOS PODERES DEL ESTADO, A TRAVÉS DE LA CUENTA PÚBLICA ESTATAL, DE LOS AYUNTAMIENTOS Y DEMÁS SUJETOS DE REVISIÓN, ASÍ COMO VERIFICAR EL CUMPLIMIENTO DE LOS OBJETIVOS CONTENIDOS EN LOS PLANES Y PROGRAMAS ESTABLECIDOS, EN LOS TÉRMINOS DE LAS LEYES RESPECTIVAS.

V.- QUE DE CONFORMIDAD CON EL ARTÍCULO 2 FRACCIÓN XXIII DE LA LEY DE FISCALIZACIÓN SUPERIOR Y RENDICIÓN DE CUENTAS PARA EL ESTADO DE PUEBLA, SE SEÑALA ENTRE OTROS A LOS AYUNTAMIENTOS COMO SUJETOS DE REVISIÓN.

VI.- QUE LA LEY DE FISCALIZACIÓN SUPERIOR Y RENDICIÓN DE CUENTAS PARA EL ESTADO DE PUEBLA DISPONE QUE PARA LA REVISIÓN Y FISCALIZACIÓN SUPERIOR DE LA CUENTA PÚBLICA, EL

000007

ÓRGANO FISCALIZADOR TENDRÁ LAS ATRIBUCIONES SIGUIENTES: REVISAR LOS ESTADOS FINANCIEROS QUE EN FORMA MENSUAL DEBERÁN DE ENTREGAR A LA AUDITORÍA SUPERIOR DEL ESTADO, LOS SUJETOS DE REVISIÓN, ASÍ COMO LAS INSTITUCIONES PÚBLICAS Y PRIVADAS QUE ADMINISTREN RECURSOS FINANCIEROS DEL GOBIERNO DEL ESTADO O DE OTRA FUENTE DE FINANCIAMIENTO QUE AFECTE O MODIFIQUE EL PATRIMONIO PÚBLICO.

VII.- QUE DE CONFORMIDAD CON EL ARTÍCULO 37 FRACCIÓN IV INCISO A), DE LA LEY DE FISCALIZACIÓN SUPERIOR Y RENDICIÓN DE CUENTAS PARA EL ESTADO DE PUEBLA, LOS ESTADOS FINANCIEROS, DEBERÁ PRESENTARSE ANTE EL ORGANISMO FISCALIZADOR, A TRAVÉS DE QUIENES SEAN O HAYAN SIDO SUS TITULARES O REPRESENTANTES LEGALES, EN LOS TÉRMINOS Y PLAZOS QUE DISPONE DICHO ORDENAMIENTO Y DEMÁS DISPOSICIONES APLICABLES.

VIII.- QUE POR DISPOSICIÓN EXPRESA DEL ARTÍCULO 46 FRACCIÓN I, INCISOS A), B), C), E) Y F) Y FRACCIÓN II, INCISOS A) Y B), Y 48 DE LA LEY GENERAL DE CONTABILIDAD GUBERNAMENTAL, ASÍ COMO, EL LINEAMIENTO SIN NÚMERO PUBLICADO EN EL DIARIO OFICIAL DE LA FEDERACIÓN EL DÍA 16 DE MAYO DE 2013, EN EL CUAL SE DETERMINA LA INTEGRACIÓN AUTOMÁTICA DEL EJERCICIO PRESUPUESTARIO CON LA OPERACIÓN CONTABLE Y LA GENERACIÓN EN TIEMPO REAL DE ESTADOS FINANCIEROS.

IX.- QUE EL ARTÍCULO 46 DE LA LEY ORGÁNICA MUNICIPAL ESTABLECE QUE LOS AYUNTAMIENTOS ESTARÁN INTEGRADOS POR UN PRESIDENTE MUNICIPAL, REGIDORES Y SÍNDICO, QUE POR ELECCIÓN POPULAR DIRECTA SEAN DESIGNADOS DE ACUERDO A LA PLANILLA QUE HAYA OBTENIDO EL MAYOR NÚMERO DE VOTOS.

X.- QUE EN TÉRMINOS DE LO DISPUESTO POR EL ARTÍCULO 2 DE LA LEY ORGÁNICA MUNICIPAL, EL MUNICIPIO LIBRE ES UNA ENTIDAD DE DERECHO PÚBLICO; BASE DE LA DIVISIÓN TERRITORIAL Y DE LA ORGANIZACIÓN POLÍTICA Y ADMINISTRATIVA DEL ESTADO DE PUEBLA, INTEGRADO POR UNA COMUNIDAD ESTABLECIDA EN UN TERRITORIO, CON UN GOBIERNO DE ELECCIÓN POPULAR DIRECTA, EL CUAL TIENE COMO PROPÓSITO SATISFACER, EN EL ÁMBITO DE SU COMPETENCIA, LAS NECESIDADES COLECTIVAS DE LA POBLACIÓN QUE SE ENCUENTRA ASENTADA EN SU CIRCUNSCRIPCIÓN TERRITORIAL; ASÍ COMO INDUCIR Y ORGANIZAR LA PARTICIPACIÓN DE LOS CIUDADANOS



SECRETARÍA DEL  
AYUNTAMIENTO  
DE TEHUACÁN  
ADMINISTRACIÓN  
2021-2024  
004.2.2

000003

EN LA PROMOCIÓN DEL DESARROLLO INTEGRAL DE SUS COMUNIDADES.

XI.- QUE EN TÉRMINOS DE LO DISPUESTO POR EL ARTÍCULO 3 DE LA LEY ORGÁNICA MUNICIPAL, EL MUNICIPIO SE ENCUENTRA INVESTIDO DE PERSONALIDAD JURÍDICA Y DE PATRIMONIO PROPIOS, SU AYUNTAMIENTO ADMINISTRARÁ LIBREMENTE SU HACIENDA Y NO TENDRÁ SUPERIOR JERÁRQUICO. NO HABRÁ AUTORIDAD INTERMEDIA ENTRE EL MUNICIPIO Y EL GOBIERNO DEL ESTADO.



XII.- QUE DE CONFORMIDAD CON EL ARTÍCULO 78 FRACCIÓN I, VIII Y IX DE LA LEY ORGÁNICA MUNICIPAL, DENTRO DE LAS ATRIBUCIONES DE LOS AYUNTAMIENTOS SE ENCUENTRA LA DE: CUMPLIR Y HACER CUMPLIR, EN LOS ASUNTOS DE SU COMPETENCIA, LAS LEYES, DECRETOS Y DISPOSICIONES DE OBSERVANCIA GENERAL DE LA FEDERACIÓN Y DEL ESTADO, ASÍ COMO LOS ORDENAMIENTOS MUNICIPALES; ASÍ COMO PRESENTAR AL CONGRESO DEL ESTADO, A TRAVÉS DEL EJECUTIVO DEL ESTADO, PREVIA AUTORIZACIÓN DE CUANDO MENOS LAS DOS TERCERAS PARTES DE LOS MIEMBROS DEL AYUNTAMIENTO, EL DÍA QUINCE DE NOVIEMBRE LA INICIATIVA DE LEY DE INGRESOS QUE DEBERÁ REGIR EL AÑO SIGUIENTE; ASÍ COMO APROBAR EL PRESUPUESTO DE EGRESOS DEL AÑO SIGUIENTE, A MÁS TARDAR DENTRO DE LOS CINCO DÍAS SIGUIENTES A ÁQUEL EN QUE SE HAYA APROBADO LA LEY DE INGRESOS DEL MUNICIPIO DE QUE SE TRATE.

SECRETARÍA DEL  
AYUNTAMIENTO  
DE TEHUACÁN  
ADMINISTRACIÓN  
2021-2024  
004.2.2

XIII.- QUE LA FRACCIÓN XIII DEL ARTÍCULO 78 DE LA LEY ORGÁNICA MUNICIPAL DETERMINA QUE SON ATRIBUCIONES DE LOS AYUNTAMIENTOS REVISAR Y APROBAR EN ACTA CIRCUNSTANCIADA LOS ESTADOS FINANCIEROS, PARA SU REMISIÓN, EN LOS TÉRMINOS QUE SEÑALE LA LEY APLICABLE, AL ÓRGANO DE FISCALIZACIÓN SUPERIOR DEL ESTADO, ACTUALMENTE AUDITORÍA SUPERIOR DEL ESTADO DE PUEBLA.

XIV.- QUE DE CONFORMIDAD CON EL ARTÍCULO 92 DE LA LEY ORGÁNICA MUNICIPAL SON FACULTADES Y OBLIGACIONES DE LOS REGIDORES: I. EJERCER LA DEBIDA INSPECCIÓN Y VIGILANCIA, EN LOS RAMOS A SU CARGO: II. ASISTIR CON PUNTUALIDAD A LAS SESIONES ORDINARIAS Y EXTRAORDINARIAS DEL AYUNTAMIENTO: III. EJERCER LAS FACULTADES DE DELIBERACIÓN Y DECISIÓN DE LOS ASUNTOS QUE LE COMPETEN AL AYUNTAMIENTO, Y COLABORAR EN LA



ELABORACIÓN DE LOS PRESUPUESTOS DE INGRESOS Y EGRESOS DEL MUNICIPIO; IV. FORMAR PARTE DE LAS COMISIONES, PARA LAS QUE FUEREN DESIGNADOS POR EL AYUNTAMIENTO; V. DICTAMINAR E INFORMAR SOBRE LOS ASUNTOS QUE LES ENCOMIENDE EL AYUNTAMIENTO; VI. SOLICITAR LOS INFORMES NECESARIOS PARA EL BUEN DESARROLLO DE SUS FUNCIONES, A LOS DIVERSOS TITULARES DE LA ADMINISTRACIÓN PÚBLICA MUNICIPAL, QUIENES ESTÁN OBLIGADOS A PROPORCIONAR TODOS LOS DATOS E INFORMES QUE SE LES PIDIEREN EN UN TÉRMINO NO MAYOR DE VEINTE DÍAS HÁBILES; VII FORMULAR AL AYUNTAMIENTO LAS PROPUESTAS DE ORDENAMIENTOS EN ASUNTOS MUNICIPALES, Y PROMOVER TODO LO QUE CREAN CONVENIENTE AL BUEN SERVICIO PÚBLICO; VIII. CONCURRIR A LOS ACTOS OFICIALES PARA LOS CUALES SE LES CITE IX, LAS QUE DETERMINE EL CABILDO Y LAS QUE LE OTORGUEN OTRAS DISPOSICIONES APLICABLES.



SECRETARÍA DEL  
AYUNTAMIENTO  
DE TEHUACÁN  
ADMINISTRACIÓN  
2021-2024  
004.2.2

XV.- QUE EL AYUNTAMIENTO, PARA FACILITAR EL DESPACHO DE LOS ASUNTOS QUE LE COMPETEN, NOMBRARÁ COMISIONES PERMANENTES O TRANSITORIAS, QUE LOS EXAMINEN E INSTRUYAN HASTA PONERLOS EN ESTADO DE RESOLUCIÓN Y LAS DEMÁS QUE SEAN NECESARIAS DE ACUERDO A LOS RECURSOS Y NECESIDADES DE CADA MUNICIPIO, TAL Y COMO LO ESTABLECEN LOS ARTÍCULOS 94 Y 96 FRACCIÓN II DE LA LEY ORGÁNICA MUNICIPAL.

XVI.- QUE UNA VEZ EFECTUADA LA REVISIÓN DE LAS CIFRAS FINALES QUE INTEGRAN LOS ESTADOS FINANCIEROS ARMONIZADOS, POR EL PERIODO DEL **01 AL 30 DE NOVIEMBRE DE 2021**, SE PERCIBE EL RESULTADO FINANCIERO OBTENIDO QUE ES EL SIGUIENTE CONFORME AL **ANEXO 1** QUE SE INTEGRA AL PRESENTE DOCUMENTO.

XVII.- QUE UNA VEZ EFECTUADA LA REVISIÓN DE LAS CIFRAS FINALES QUE INTEGRAN LOS ESTADOS FINANCIEROS ARMONIZADOS, POR EL PERIODO DEL **01 AL 31 DE DICIEMBRE DE 2021**, SE PERCIBE EL RESULTADO FINANCIERO OBTENIDO QUE ES EL SIGUIENTE CONFORME AL **ANEXO 2** QUE SE INTEGRA AL PRESENTE DOCUMENTO.

XVIII.- QUE, EFECTUADA LA REVISIÓN DE LOS REPORTES DE OBRAS, ACCIONES Y ADQUISICIONES DEL PERIODO DEL **01 AL 30 DE NOVIEMBRE DE 2021**, SE PERCIBE EL RESULTADO FINANCIERO OBTENIDO QUE ES EL SIGUIENTE CONFORME AL **ANEXO 3** QUE SE INTEGRA AL PRESENTE DOCUMENTO.

000010

XIX.- QUE, EFECTUADA LA REVISIÓN DE LOS REPORTES DE OBRAS, ACCIONES Y ADQUISICIONES DEL PERIODO DEL 01 AL 31 DE DICIEMBRE DE 2021, SE PERCIBE EL RESULTADO FINANCIERO OBTENIDO QUE ES EL SIGUIENTE CONFORME AL **ANEXO 4** QUE SE INTEGRA AL PRESENTE DOCUMENTO.

XX.- QUE EFECTUADA LA REVISIÓN DE LA PRESENTACIÓN DEL CUARTO TRIMESTRE DE LOS FORMATOS TRIMESTRALES DE LA LEY DE DISCIPLINA FINANCIERA CORRESPONDIENTE AL PERIODO DEL 01 DE OCTUBRE AL 31 DE DICIEMBRE DE 2021, SE PERCIBE LA PRESENTACIÓN CONFORME AL **ANEXO 5** QUE SE INTEGRA AL PRESENTE DOCUMENTO.

XXI.- QUE, EFECTUADA LA REVISIÓN DE LOS MOVIMIENTOS Y TRASPASOS PRESUPUESTARIOS, CORRESPONDIENTES DEL PERIODO DEL 01 DE OCTUBRE AL 31 DE DICIEMBRE DE 2021, SE PERCIBEN LOS TRASPASOS CONFORME AL **ANEXO 6** QUE SE INTEGRA AL PRESENTE DOCUMENTO.



SECRETARÍA DEL  
AYUNTAMIENTO  
DE TEHUACÁN  
ADMINISTRACIÓN  
2021-2024  
004.2.2

TOMANDO EN CUENTA EL PROCEDIMIENTO ADECUADO PARA LA REVISIÓN Y PROPUESTA DEL DICTAMEN QUE SE PRESENTA, LOS REGIDORES INTEGRANTES DE LA COMISIÓN COLEGIADA Y PERMANENTE QUE SUSCRIBE, UNA VEZ QUE HAN LLEVADO A CABO EL ANÁLISIS Y DISCUSIÓN DEL FONDO DEL PRESENTE, CONSIDERANDO QUE CUMPLE CON TODOS Y CADA UNO DE LOS REQUISITOS PREVIAMENTE ESTABLECIDOS, PONEN A CONSIDERACIÓN DEL CUERPO EDILICIO EL SIGUIENTE:

#### DICTAMEN

**PRIMERO.** SE APRUEBEN LOS ESTADOS FINANCIEROS ARMONIZADOS QUE COMPRENDE EL EJERCICIO DE LOS RECURSOS PÚBLICOS POR EL PERIODO COMPRENDIDO DEL **01 AL 30 DE NOVIEMBRE DE 2021**, QUE POR SEPARADO SE ENCUENTRAN DEL PRESENTE DICTAMEN, IDENTIFICÁNDOSE COMO **ANEXO 1**.

**SEGUNDO.** SE APRUEBEN LOS ESTADOS FINANCIEROS ARMONIZADOS QUE COMPRENDE EL EJERCICIO DE LOS RECURSOS PÚBLICOS POR EL PERIODO COMPRENDIDO DEL **01 AL 31 DE DICIEMBRE DE 2021**, QUE

POR SEPARADO SE ENCUENTRAN DEL PRESENTE DICTAMEN, IDENTIFICÁNDOSE COMO **ANEXO 2**.

**TERCERO.-** SE APRUEBE EL REPORTE DE OBRAS, ACCIONES Y ADQUISICIONES DEL PERIODO DEL 01 AL 30 DE NOVIEMBRE DE 2021, QUE POR SEPARADO SE ENCUENTRAN DEL PRESENTE DICTAMEN, IDENTIFICÁNDOSE COMO **ANEXO 3**.

**CUARTO.-** SE APRUEBE EL REPORTE DE OBRAS, ACCIONES Y ADQUISICIONES DEL PERIODO DEL 01 AL 31 DE DICIEMBRE DE 2021, QUE POR SEPARADO SE ENCUENTRAN DEL PRESENTE DICTAMEN, IDENTIFICÁNDOSE COMO **ANEXO 4**.

**QUINTO.-** SE APRUEBE LA PRESENTACIÓN DEL CUARTO TRIMESTRE DE LOS FORMATOS TRIMESTRALES DE LA LEY DE DISCIPLINA FINANCIERA CORRESPONDIENTE AL PERIODO DEL 01 DE OCTUBRE AL 31 DE DICIEMBRE DEL 2021, QUE POR SEPARADO SE ENCUENTRAN DEL PRESENTE DICTAMEN, IDENTIFICÁNDOSE COMO **ANEXO 5**.



SECRETARÍA DEL  
AYUNTAMIENTO  
DE TEHUACÁN  
ADMINISTRACIÓN  
2021-2024  
004.2.2

**SEXTO.-** SE APRUEBEN LOS MOVIMIENTOS Y TRASPASOS PRESUPUESTALES, CORRESPONDIENTES AL PERIODO DEL 01 DE OCTUBRE AL 31 DE DICIEMBRE DE 2021, Y QUE POR SEPARADO SE ENCUENTRAN DEL PRESENTE DICTAMEN, IDENTIFICÁNDOSE COMO **ANEXO 6**.

**SÉPTIMO.** SE INSTRUYE AL SECRETARIO GENERAL DEL H. AYUNTAMIENTO REMITA UNA COPIA CERTIFICADA DEL ACUERDO DE CABILDO DONDE HAN SIDO APROBADOS CADA UNO DE LOS PUNTOS MENCIONADOS CON ANTERIORIDAD A LA AUDITORIA SUPERIOR DEL ESTADO DE PUEBLA.-ATENTAMENTE.-TEHUACAN, PUEBLA, Á 11 DE FEBRERO DE 2022.- INTEGRANTES DE LA COMISIÓN DE PATRIMONIO HACIENDA PÚBLICA MUNICIPAL Y CATASTRO.- C.JUAN ANTONIO SORIANO MORALES, PRESIDENTE.- C.JUAN CARLOS HERNÁNDEZ RAMÍREZ, INTEGRANTE 1.- C. GISELA DIEGO CORTÉS, INTEGRANTE 2.-C. ARMANDO RAMÍREZ SAN JUAN, INTEGRANTE 3.- FIRMAS ILEGIBLES..."

ESTA HOJA DE FIRMAS PERTENECE DICTAMEN PARA ANÁLISIS, DISCUSIÓN Y EN SU CASO APROBACIÓN DE LOS ESTADOS FINANCIEROS POR EL PERÍODO DEL 01 AL 30 DE NOVIEMBRE DE 2021, Y DEL 01 AL 31 DE DICIEMBRE DE 2021.

SI ALGÚN MIEMBRO DE ESTE CABILDO QUIERE HACER EL USO DE LA PALABRA FAVOR DE MANIFESTARLO LEVANTANDO LA MANO.

000012

NO HABIENDO MANIFESTACIÓN ALGUNA SE PROCEDE A LA VOTACIÓN.

HABIÉNDOSE ANALIZADO AMPLIAMENTE EL CONTENIDO DEL DICTAMEN PRESENTADO, SE SOMETE A VOTACIÓN, PRESIDENTE MUNICIPAL CONSTITUCIONAL, REGIDORES, REGIDORAS Y SINDICA MUNICIPAL, LOS QUE ESTÉN POR LA AFIRMATIVA SÍRVANSE MANIFESTARLO LEVANTANDÓ LA MANO.

CIUDADANO PRESIDENTE MUNICIPAL CONSTITUCIONAL, REGIDORES, REGIDORAS Y SÍNDICA MUNICIPAL, ME PERMITO INFORMARLE QUE DE ACUERDO A LA VOTACIÓN OBTENIDA, POR UNANIMIDAD DE LOS PRESENTES CON 10 VOTOS A FAVOR, POR PARTE DE LOS INTEGRANTES DEL HONORABLE CABILDO, SE DETERMINA EL SIGUIENTE:



SECRETARÍA DEL  
MUNICIPIO DE TEHUACÁN  
ADMINISTRACIÓN  
2021-2024  
004.2.2

#### A C U E R D O

**PRIMERO.-** SE APRUEBAN LOS ESTADOS FINANCIEROS ARMONIZADOS QUE COMPRENDE EL EJERCICIO DE LOS RECURSOS PÚBLICOS POR EL PERIODO COMPRENDIDO DEL **01 AL 30 DE NOVIEMBRE DE 2021**, QUE POR SEPARADO SE ENCUENTRAN DEL PRESENTE DICTAMEN, IDENTIFICÁNDOSE COMO **ANEXO 1**.

**SEGUNDO.** SE APRUEBAN LOS ESTADOS FINANCIEROS ARMONIZADOS QUE COMPRENDE EL EJERCICIO DE LOS RECURSOS PÚBLICOS POR EL PERIODO COMPRENDIDO DEL **01 AL 31 DE DICIEMBRE DE 2021**, QUE POR SEPARADO SE ENCUENTRAN DEL PRESENTE DICTAMEN, IDENTIFICÁNDOSE COMO **ANEXO 2**.

**TERCERO.-** SE APRUEBA EL REPORTE DE OBRAS, ACCIONES Y ADQUISICIONES DEL PERIODO DEL 01 AL 30 DE NOVIEMBRE DE 2021, QUE POR SEPARADO SE ENCUENTRAN DEL PRESENTE DICTAMEN, IDENTIFICÁNDOSE COMO **ANEXO 3**.

**CUARTO.-** SE APRUEBA EL REPORTE DE OBRAS, ACCIONES Y ADQUISICIONES DEL PERIODO DEL 01 AL 31 DE DICIEMBRE DE 2021, QUE

000013

POR SEPARADO SE ENCUENTRAN DEL PRESENTE DICTAMEN, IDENTIFICÁNDOSE COMO ANEXO 4.

QUINTO.- SE APRUEBA LA PRESENTACIÓN DEL CUARTO TRIMESTRE DE LOS FORMATOS TRIMESTRALES DE LA LEY DE DISCIPLINA FINANCIERA CORRESPONDIENTE AL PERIODO DEL 01 DE OCTUBRE AL 31 DE DICIEMBRE DEL 2021, QUE POR SEPARADO SE ENCUENTRAN DEL PRESENTE DICTAMEN, IDENTIFICÁNDOSE COMO ANEXO 5.

SEXTO.- SE APRUEBAN LOS MOVIMIENTOS Y TRASPASOS PRESUPUESTALES, CORRESPONDIENTES AL PERIODO DEL 01 DE OCTUBRE AL 31 DE DICIEMBRE DE 2021, Y QUE POR SEPARADO SE ENCUENTRAN DEL PRESENTE DICTAMEN, IDENTIFICÁNDOSE COMO ANEXO 6.



SECRETARÍA DEL  
AYUNTAMIENTO  
DE TEHUACÁN  
ADMINISTRACIÓN  
2021-2024  
004.2.2



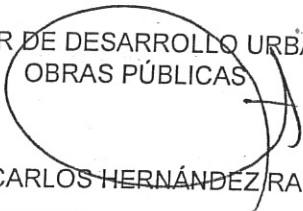






SÉPTIMO. SE INSTRUYE AL SECRETARIO GENERAL DEL H. AYUNTAMIENTO REMITA UNA COPIA CERTIFICADA DEL ACUERDO DE CABILDO DONDE HAN SIDO APROBADOS CADA UNO DE LOS PUNTOS MENCIONADOS CON ANTERIORIDAD A LA AUDITORIA SUPERIOR DEL ESTADO DE PUEBLA.

LO ANTERIOR CON FUNDAMENTO EN LOS DISPOSITIVOS LEGALES INVOCADOS EN EL DICTAMEN DE REFERENCIA.

PRESIDENTE MUNICIPAL CONSTITUCIONAL

*pedro tepole hernandez*  
C. PEDRO TEPOLE HERNÁNDEZ

LA PRESENTE HOJA DE FIRMAS CORRESPONDE AL ACUERDO DE CABILDO DE LA SESIÓN EXTRAORDINARIA EFECTUADA EL DÍA ONCE DE FEBRERO DEL AÑO 2022, MEDIANTE LA CUAL SE APRUEBAN LOS ESTADOS FINANCIEROS POR EL PERÍODO DEL 01 AL 30 DE NOVIEMBRE DE 2021 Y DEL 01 AL 31 DE DICIEMBRE DE 2021, REPORTE DE OBRAS, ACCIONES Y ADQUISICIONES POR EL PERÍODO DEL 01 A AL 30 DE NOVIEMBRE DE 2021 Y DEL 01 AL 31 DE DICIEMBRE DE 2021, PRESENTACIÓN DEL CUARTO TRIMESTRE DE LOS FORMATOS TRIMESTRALES DE LA LEY DE DISCIPLINA FINANCIERA CORRESPONDIENTE AL PERIODO DEL 01 DE OCTUBRE AL 31 DE DICIEMBRE DE 2021 Y TRASPASOS CORRESPONDIENTES AL PERIODO DEL 15 DE OCTUBRE AL 31 DE DICIEMBRE DE 2021.

<p>REGIDOR DE GOBERNACIÓN, JUSTICIA, SEGURIDAD PÚBLICA Y PROTECCIÓN CIVIL.</p> <p></p> <p>C. ARMANDO RAMÍREZ SAN JUAN</p>	<p>REGIDOR DE PATRIMONIO, HACIENDA PÚBLICA MUNICIPAL Y CATASTRO.</p> <p></p> <p>C. JUAN ANTONIO SORIANO MORALES</p>
<p>REGIDOR DE DESARROLLO URBANO Y OBRAS PÚBLICAS</p> <p></p> <p>C. JUAN CARLOS HERNÁNDEZ RAMÍREZ</p>	<p>REGIDORA DE INDUSTRIA, COMERCIO, AGRICULTURA Y GANADERÍA.</p> <p></p> <p>C. NORMA CRUZ SANTIBAÑEZ</p>
<p>REGIDORA DE SALUD, BIENESTAR Y ASISTENCIA PÚBLICA</p> <p></p> <p>C. GISELA DIEGO CORTÉS</p>	<p>REGIDORA DE EDUCACIÓN E IGUALDAD DE GÉNERO</p> <p></p> <p>C. LARISSA JIMÉNEZ MUÑOZ</p>
<p>REGIDORA DE: SERVICIOS PÚBLICOS MUNICIPALES</p> <p></p> <p>C. LIZETH POZO OSORIO</p>	<p>REGIDOR DE TURISMO, ARTE Y CULTURA</p> <p></p> <p>C. CARLOS PALMA MARÍN</p>
<p>REGIDORA DE DEPORTES Y JUVENTUD</p> <p>C. MA. DEL CARMEN GARCÍA DE LA CADENA ROMERO</p>	<p>REGIDORA DE: ECOLOGÍA, SUSTENTABILIDAD Y MEDIO AMBIENTE</p> <p></p> <p>C. MARÍA DE LOURDES MENÉNDEZ LEAL</p>
<p>REGIDORA DE: GRUPOS VULNERABLES Y PERSONAS CON DISCAPACIDAD</p> <p>C. GRECIA LEZAMA ROJAS</p>	<p>REGIDORA DE: PATRIMONIO HISTÓRICO Y NOMENCLATURA</p> <p>C. GERALDINE GONZALEZ CERVANTES</p>



SECRETARÍA DEL  
AYUNTAMIENTO  
DE TEHUACÁN  
ADMINISTRACIÓN  
2021-2024  
004.2.2

SINDICA MUNICIPAL C. PAULINA ENECOIZ GARCI-CRESPO	TESORERO MUNICIPAL C. JOSÉ ALFREDO VITELA CORRALES
SECRETARIO DEL AYUNTAMIENTO C. ALEJANDRO MACBETH CURRO MENDOZA	

CON FUNDAMENTO EN LA LEY ORGANICA MUNICIPAL VIGENTE EN EL ESTADO Y LA FACULTAD QUE ME CONFIERE EL ARTICULO 138 FRACCIONES VII Y XII INCISO A), EXPIDO CERTIFICACIÓN DEL ACTA DE SESIÓN DEL AYUNTAMIENTO, QUE CONSTA DE 12 FOJAS ÚTILES.

FIRMO LA PRESENTE A LOS ONCE DIAS DEL MES DE FEBRERO DEL AÑO DOS MIL VEINTIDOS, EL SECRETARIO DEL AYUNTAMIENTO DE TEHUACAN, PUEBLA.

C. ALEJANDRO MACBETH CURRO MENDOZA



SECRETARIO DEL AYUNTAMIENTO

SECRETARÍA DEL  
AYUNTAMIENTO  
DE TEHUACÁN  
ADMINISTRACIÓN  
2021-2024  
004.2.2

## MUNICIPIO DE TEHUACÁN PUEBLA

000016

ESTADO DE ACTIVIDADES  
Del 1 de Enero al 30 de Noviembre de 2021 y 2020  
(Cifras en pesos)

	2021	2020
INGRESOS Y OTROS BENEFICIOS		
INGRESOS DE GESTIÓN	140,081,592.57	136,926,578.80
IMPUESTOS	68,498,462.23	60,380,164.28
CUOTAS Y APORTACIONES DE SEGURIDAD SOCIAL	0.00	0.00
CONTRIBUCIONES DE MEJORAS	0.00	0.00
DERECHOS	59,472,917.94	62,355,498.33
PRODUCTOS DE TIPO CORRIENTE	3,743,488.40	5,606,671.68
APROVECHAMIENTOS DE TIPO CORRIENTE	8,366,724.00	8,584,244.51
INGRESOS POR VENTA DE BIENES Y PRESTACIÓN DE SERVICIOS	0.00	0.00
PART, APORT, CONV, INCENT. DERIV. D/COLAB. FISCAL, F. DIST. DE APORT, TRANSF, ASIG, SUBS Y SUBV Y P Y JUB	606,908,016.75	712,487,435.07
PART, APORT, CONV, INCENT. DERIV. D/COLAB. FISCAL, F. DIST. DE APORT	606,908,016.75	712,487,435.07
TRANSFERENCIAS, ASIGNACIONES, SUBSIDIOS Y SUBVENCIONES Y PENSIONES Y JUBILACIONES	0.00	0.00
OTROS INGRESOS Y BENEFICIOS	130,850.25	286,365.53
INGRESOS FINANCIEROS	0.00	0.00
INCREMENTO POR VARIACIÓN DE INVENTARIOS	0.00	0.00
DISMINUCIÓN DEL EXCESO DE ESTIMACIONES POR PÉRDIDA O DETERIORO U OBSOLESCENCIA	0.00	0.00
DISMINUCIÓN DEL EXCESO DE PROVISIONES	0.00	0.00
OTROS INGRESOS Y BENEFICIOS VARIOS	130,850.25	286,365.53
TOTAL DE INGRESOS Y OTROS BENEFICIOS	747,120,459.57	849,700,379.40
GASTOS Y OTRAS PÉRDIDAS		
GASTOS DE FUNCIONAMIENTO	460,533,798.30	475,721,184.35
SERVICIOS PERSONALES	278,965,445.81	307,459,935.78
MATERIALES Y SUMINISTROS	71,049,092.01	55,570,275.12
SERVICIOS GENERALES	110,519,260.48	112,690,973.45
TRANSFERENCIAS, ASIGNACIONES, SUBSIDIOS Y OTRAS AYUDAS	91,631,510.73	91,528,740.63
TRANSFERENCIAS INTERNAS Y ASIGNACIONES AL SECTOR PÚBLICO	62,410,891.91	67,533,787.56
TRANSFERENCIAS AL RESTO DEL SECTOR PÚBLICO	0.00	0.00
SUBSIDIOS Y SUBVENCIONES	0.00	0.00
AYUDAS SOCIALES	17,125,759.82	12,785,140.07
PENSIONES Y JUBILACIONES	12,094,859.00	11,209,813.00
TRANSFERENCIAS A FIDEICOMISOS, MANDATOS Y CONTRATOS ANÁLOGOS	0.00	0.00
TRANSFERENCIAS A LA SEGURIDAD SOCIAL	0.00	0.00
DONATIVOS	0.00	0.00
TRANSFERENCIAS AL EXTERIOR	0.00	0.00
PARTICIPACIONES Y APORTACIONES	0.00	0.00
PARTICIPACIONES	0.00	0.00
APORTACIONES	0.00	0.00
CONVENIOS	0.00	0.00
INTERESES, COMISIONES Y OTROS GASTOS DE LA DEUDA PÚBLICA	0.00	0.00



MUNICIPIO DE TEHUACÁN PUEBLA

000017

ESTADO DE ACTIVIDADES  
Del 1 de Enero al 30 de Noviembre de 2021 y 2020  
(Cifras en pesos)

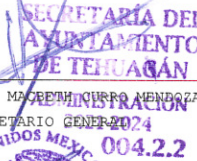
	2021	2020
INTERESES DE LA DEUDA PÚBLICA	0.00	0.00
COMISIONES DE LA DEUDA PÚBLICA	0.00	0.00
GASTOS DE LA DEUDA PÚBLICA	0.00	0.00
COSTO POR COBERTURAS	0.00	0.00
APOYOS FINANCIEROS	0.00	0.00
<b>OTROS GASTOS Y PÉRDIDAS EXTRAORDINARIAS</b>	<b>22,521,526.06</b>	<b>10,324,897.48</b>
ESTIMACIONES, DEPRECIACIONES, DETERIOROS, OBSOLESCENCIAS Y AMORTIZACIONES	22,521,526.06	10,324,897.48
PROVISIONES	0.00	0.00
DISMINUCIONES DE INVENTARIOS	0.00	0.00
AUMENTO POR INSUFICIENCIA DE ESTIMACIONES POR PÉRDIDA O DETERIORO U OBSOLESCENCIA	0.00	0.00
AUMENTO POR INSUFICIENCIA DE PROVISIONES	0.00	0.00
OTROS GASTOS	0.00	0.00
<b>INVERSIÓN PÚBLICA</b>	<b>386,381,949.16</b>	<b>163,623,239.63</b>
INVERSIÓN PÚBLICA NO CAPITALIZABLE	386,381,949.16	163,623,239.63
<b>TOTAL DE GASTOS Y OTRAS PÉRDIDAS</b>	<b>961,068,784.25</b>	<b>741,198,062.09</b>
<b>RESULTADOS DEL EJERCICIO (AHORRO/DESAHORRO)</b>	<b>-213,948,324.68</b>	<b>108,502,317.31</b>

Bajo protesta de decir verdad declaramos que los Estados Financieros y sus notas, son razonablemente correctos y son responsabilidad del emisor.



C. PEDRO TEPOLE HERNÁNDEZ  
PRESIDENTE MUNICIPAL

MTRO. ALEJANDRO MACETHI CARRERA HENDEZA  
SECRETARIO GENERAL



C. JOSÉ ALFREDO WITELA CORRALES  
TESORERO MUNICIPAL



MUNICIPIO DE TEHUACÁN PUEBLA

ESTADO DE SITUACIÓN FINANCIERA  
Al 30 de Noviembre de 2021 y 2020  
(Cifras en pesos)

	2021	2020	2021	2020
ACTIVO				
ACTIVO CIRCULANTE			PASIVO	
			PASIVO CIRCULANTE	
EFFECTIVO Y EQUIVALENTES	43,434,941.11	205,218,630.11	CUENTAS POR PAGAR A CORTO PLAZO	33,305,553.29
DERECHOS A RECIBIR EFFECTIVO O EQUIVALENTES	8,350,534.22	4,466,508.97	DOCUMENTOS POR PAGAR A CORTO PLAZO	1,036.00
DERECHOS A RECIBIR BIENES O SERVICIOS	13,420,993.34	65,507,742.07	PORCIÓN A CORTO PLAZO DE LA DEUDA PÚBLICA A LARGO PLAZO	0.00
INVENTARIOS	0.00	0.00	TÍTULOS Y VALORES A CORTO PLAZO	0.00
ALMACENES	0.00	0.00	PASIVOS DIFERIDOS A CORTO PLAZO	0.00
ESTIMACIÓN POR PÉRDIDAS O DETERIORO DE ACTIVOS CIRCULANTES	0.00	0.00	FONDOS Y BIENES DE TERCEROS EN GARANTÍA	0.00
OTROS ACTIVOS CIRCULANTES	0.00	0.00	Y/O ADMINISTRACIÓN A CORTO PLAZO	0.00
TOTAL DE ACTIVOS CIRCULANTES	65,206,468.67	275,192,881.15	PROVISIONES A CORTO PLAZO	0.00
ACTIVO NO CIRCULANTE			OTROS PASIVOS A CORTO PLAZO	784,289.99
INVERSIONES FINANCIERAS A LARGO PLAZO	0.00	0.00	TOTAL DE PASIVOS CIRCULANTES	34,090,879.28
DERECHOS A RECIBIR EFFECTIVO O EQUIVALENTES A LARGO PLAZO	29,288,750.00	29,288,750.00	PASIVO NO CIRCULANTE	
BIENES INMUEBLES, INFRAESTRUCTURA Y CONSTRUCCIONES EN PROCESO	570,473,202.87	579,091,911.95	CUENTAS POR PAGAR A LARGO PLAZO	0.00
BIENES MUEBLES	153,494,764.52	144,994,386.52	DOCUMENTOS POR PAGAR A LARGO PLAZO	0.00
ACTIVOS INTANGIBLES	6,015,945.70	2,803,545.70	DEUDA PÚBLICA A LARGO PLAZO	13,946,464.04
DEPRECIACIÓN, DETERIORO Y AMORTIZACIÓN ACUMULADA DE BIENES	-134,094,268.88	-112,200,786.82	PASIVOS DIFERIDOS A LARGO PLAZO	0.00
ACTIVOS DIFERIDOS	0.00	0.00	FONDOS Y BIENES DE TERCEROS EN GARANTÍA	0.00
ESTIMACIÓN POR PÉRDIDA O DETERIORO DE ACTIVOS NO CIRCULANTES	0.00	0.00	Y/O ADMINISTRACIÓN A LARGO PLAZO	0.00
OTROS ACTIVOS NO CIRCULANTES	0.00	0.00	PROVISIONES A LARGO PLAZO	0.00
TOTAL DE ACTIVOS NO CIRCULANTES	625,178,394.21	643,977,807.35	TOTAL DE PASIVOS NO CIRCULANTES	13,946,464.04
			TOTAL DEL PASIVO.....	34,090,879.28
			HACIENDA PÚBLICA / PATRIMONIO	
			HACIENDA PÚBLICA/PATRIMONIO CONTRIBUIDO	899,413,016.04
			AFORTACIONES	898,525,785.20
			DONACIONES DE CAPITAL	887,230.84
			ACTUALIZACIÓN DE LA HACIENDA PÚBLICA/PATRIMONIO	0.00

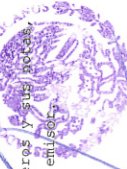
MUNICIPIO DE TEHUACÁN PUEBLA

ESTADO DE SITUACIÓN FINANCIERA  
Al 30 de Noviembre de 2021 y 2020  
(Cifras en pesos)

	2021	2020
HACIENDA PÚBLICA/PATRIMONIO GENERADO	-243,119,032.44	-25,167,447.86
RESULTADOS DEL EJERCICIO (AHORRO / DESAHORRO)	-213,948,324.68	108,502,317.31
RESULTADOS DE EJERCICIOS ANTERIORES	277,398,952.02	168,896,634.71
REVALUOS	0.00	0.00
RESERVAS	0.00	0.00
RECTIFICACIONES DE RESULTADOS DE EJERCICIOS ANTERIORES	-306,569,659.78	-302,566,399.88
EXCESO O INSUFICIENCIA EN LA ACTUALIZACIÓN DE LA HACIENDA PÚBLICA/PATRIMONIO	0.00	0.00
RESULTADO POR POSICIÓN MONETARIA	0.00	0.00
RESULTADO POR TENENCIA DE ACTIVOS NO MONETARIOS	0.00	0.00
TOTAL HACIENDA PÚBLICA/PATRIMONIO	656,293,983.60	874,245,568.18
TOTAL DEL PASIVO Y HACIENDA PÚBLICA/PATRIMONIO	690,384,862.88	919,170,688.50



C. PEDRO TEPOLE HERNÁNDEZ  
PRESIDENTE MUNICIPAL



SECRETARÍA DEL  
MTO. ALEJANDRO MARIBETH CARRÓN MENDOZANTO  
SECRETARIO GENERAL  
ADMINISTRACIÓN  
2021-2024  
004.2.2

C. JOSÉ ALFREDO VITTILO VILLALBA  
TESORERO MUNICIPAL

SECRETARÍA  
MUNICIPAL  
2021 - 2024  
Tesorería  
Municipal

000019

MUNICIPIO DE TEHUACÁN PUEBLA

ESTADO DE VARIACIÓN EN LA HACIENDA PÚBLICA

Del 1 de Enero al 30 de Noviembre de 2021

(Cifras en pesos)

Concepto	Hacienda Pública/ Patrimonio Contribuido	Hacienda Pública/ Patrimonio Generado de Ejercicios Ant.	Hacienda Pública/ Patrimonio Generado del Ejercicio	Exceso o Insuficiencia en la Actualización de la Hacienda Pública / Patrimonio /	TOTAL
Hacienda Pública / Patrimonio Contribuido Neto 2020	899,413,016.04				899,413,016.04
Aportaciones					
Donaciones de Capital	898,525,785.20				898,525,785.20
Actualización de la Hacienda Pública/Patrimonio	887,230.84				887,230.84
	0.00				0.00
Hacienda Pública / Patrimonio Generado Neto 2020		-133,669,765.17	108,502,317.31		-25,167,447.86
Resultados del Ejercicio (Ahorro/Desahorro)			108,502,317.31		108,502,317.31
Resultados de Ejercicios Anteriores					
Revalúos		168,896,634.71			168,896,634.71
Reservas		0.00			0.00
Rectificaciones de Resultados de Ejercicios Anteriores		0.00			0.00
		-302,566,399.88			-302,566,399.88
Exceso o Insuficiencia en la Actualización de la Hacienda Pública/Patrimonio Neto 2020				0.00	0.00
Resultado por Posición Monetaria				0.00	0.00
Resultado por Tenencia de Activos no Monetarios				0.00	0.00
Hacienda Pública / Patrimonio Neto Final 2020	899,413,016.04	-133,669,765.17	108,502,317.31		874,245,568.18
Cambios en la Hacienda Pública / Patrimonio Contribuido Neto 2021					
Aportaciones	0.00				0.00
Donaciones de Capital	0.00				0.00
Actualización de la Hacienda Pública/Patrimonio	0.00				0.00

000020

MUNICIPIO DE TEHUACÁN PUEBLA

ESTADO DE VARIACIÓN EN LA HACIENDA PÚBLICA  
Del 1 de Enero al 30 de Noviembre de 2021  
(Cifras en pesos)

Variaciones de la Hacienda Pública /	108,502,317.31	-326,453,901.89	-217,951,584.58
Patrimonio Generado Neto 2021			
Resultados del Ejercicio (Ahorro/Desahorro)		-213,948,324.68	-213,948,324.68
Resultados de Ejercicios Anteriores	108,502,317.31	-108,502,317.31	0.00
Revaluos		0.00	0.00
Reservas		0.00	0.00
Rectificaciones de Resultados de Ejercicios Anteriores		-4,003,259.90	-4,003,259.90
Cambios en el Exceso o Insuficiencia en la Actualización de la Hacienda Pública/Patrimonio Neto 2021			0.00
Resultado por Posición Monetaria			0.00
Resultado por Tenencia de Activos no Monetarios			0.00
Hacienda Pública / Patrimonio Neto Final 2021	899,413,016.04	-25,167,447.86	-217,951,584.58

Bajo protesta de decir verdad declaramos que los Estados Financieros y sus notas, son razonablemente correctos y son responsabilidad del emisor.



Gobierno  
#Tehuacan  
Presidencia  
100.1.1

*Pedro Hernandez*  
C. PEDRO TEPÓLE HERNÁNDEZ  
PRESIDENTE MUNICIPAL

MTRO. ALEJANDRO MAGBETH CURRO MENDOZA  
SECRETARIO GENERAL  
2021-2024  
004.2.2



C. JOSÉ ALFREDO VITIELA  
TESORERO MUNICIPAL  
Gobierno  
#Tehuacan  
2021-2024  
TESORERÍA  
MUNICIPAL  
100.1.1

MUNICIPIO DE TEHUACÁN PUEBLA

ESTADO DE FLUJOS DE EFECTIVO

Del 1 de Enero al 30 de Noviembre de 2021 y 2020  
(Cifras en pesos)

000022

	2021	2020
<b>FLUJOS DE EFECTIVO DE LAS ACTIVIDADES DE OPERACIÓN</b>		
<b>ORIGEN</b>		
IMPUESTOS	747,120,459.57	849,700,379.40
CUOTAS Y APORTACIONES DE SEGURIDAD SOCIAL	68,498,462.23	60,380,164.28
	0.00	0.00
CONTRIBUCIONES DE MEJORAS	0.00	0.00
DERECHOS	59,472,917.94	62,355,498.33
PRODUCTOS DE TIPO CORRIENTE	3,743,488.40	5,606,671.68
APROVECHAMIENTOS DE TIPO CORRIENTE	8,366,724.00	8,584,244.51
INGRESOS POR VENTA DE BIENES Y PRESTACIÓN DE SERVICIOS	0.00	0.00
PART.APORT.CONV.INCENT. DERIV. D/COLAB. FISCAL, F. DIST. DE APORT	606,908,016.75	712,487,435.07
TRANSFERENCIAS, ASIGNACIONES, SUBSIDIOS Y SUBVENCIONES Y PENSIONES Y JUBILACIONES	0.00	0.00
OTROS ORÍGENES DE OPERACIÓN	130,850.25	286,365.53
APLICACIÓN	552,165,309.03	567,249,924.98
SERVICIOS PERSONALES	278,965,445.81	307,459,935.78
MATERIALES Y SUMINISTROS	71,049,092.01	55,570,275.12
SERVICIOS GENERALES	110,519,260.48	112,690,973.45
TRANSFERENCIAS INTERNAS Y ASIGNACIONES AL SECTOR PÚBLICO	62,410,891.91	67,533,787.56
TRANSFERENCIAS AL RESTO DEL SECTOR PÚBLICO	0.00	0.00
SUBSIDIOS Y SUBVENCIONES	0.00	0.00
AYUDAS SOCIALES	17,125,759.82	12,785,140.07
PENSIONES Y JUBILACIONES	12,094,859.00	11,209,813.00
TRANSFERENCIAS A FIDEICOMISOS, MANDATOS Y CONTRATOS ANÁLOGOS	0.00	0.00
TRANSFERENCIAS A LA SEGURIDAD SOCIAL	0.00	0.00
DONATIVOS	0.00	0.00
TRANSFERENCIAS AL EXTERIOR	0.00	0.00
PARTICIPACIONES	0.00	0.00
APORTACIONES	0.00	0.00
CONVENIOS	0.00	0.00
OTRAS APLICACIONES DE OPERACIÓN	0.00	0.00
<b>FLUJOS NETOS DE EFECTIVO POR ACTIVIDADES DE OPERACIÓN</b>	<b>194,955,150.54</b>	<b>282,450,454.42</b>

MUNICIPIO DE TEHUACÁN PUEBLA

ESTADO DE FLUJOS DE EFECTIVO  
 Del 1 de Enero al 30 de Noviembre de 2021 y 2020  
 (Cifras en pesos)

	2021	2020
<b>FLUJOS DE EFECTIVO DE LAS ACTIVIDADES DE INVERSIÓN</b>		
ORIGEN	0.00	0.00
BIENES INMUEBLES, INFRAESTRUCTURA Y CONSTRUCCIONES EN PROCESO	0.00	0.00
BIENES MUEBLES	0.00	0.00
OTROS ORIGENES DE INVERSIÓN	0.00	0.00
APLICACIÓN	389,476,018.08	183,550,768.36
BIENES INMUEBLES, INFRAESTRUCTURA Y CONSTRUCCIONES EN PROCESO	377,763,240.08	160,965,963.88
BIENES MUEBLES	8,500,378.00	20,226,202.94
OTRAS APLICACIONES DE INVERSIÓN	3,212,400.00	2,358,601.54
FLUJOS NETOS DE EFECTIVO POR ACTIVIDADES DE INVERSIÓN	-389,476,018.08	-183,550,768.36
<b>FLUJOS DE EFECTIVO DE LAS ACTIVIDADES DE FINANCIAMIENTO</b>		
ORIGEN	48,202,723.48	0.00
ENDEUDAMIENTO NETO	0.00	0.00
INTERNO	0.00	0.00
EXTERNO	0.00	0.00
OTROS ORIGENES DE FINANCIAMIENTO	48,202,723.48	0.00
APLICACIÓN	15,465,544.94	109,432,792.38
SERVICIOS DE LA DEUDA	0.00	0.00
INTERNO	0.00	0.00
EXTERNO	0.00	0.00
OTRAS APLICACIONES DE FINANCIAMIENTO	15,465,544.94	109,432,792.38
FLUJOS NETOS DE EFECTIVO POR ACTIVIDADES DE FINANCIAMIENTO	32,737,178.54	-109,432,792.38

Del 1 de Enero al 30 de Noviembre de 2021 y 2020  
(Cifras en pesos)

	2021	2020
Incremento/Disminución Neta en el Efectivo y Equivalentes al Efectivo	-161,783,689.00	-10,533,106.32
Efectivo y Equivalentes al Efectivo al Inicio del Ejercicio	205,218,630.11	215,751,736.43
Efectivo y Equivalentes al Efectivo al Final del Ejercicio	43,434,941.11	205,218,630.11

Bajo protesta de decir verdad declaramos que los Estados Financieros y sus notas, son razonablemente correctos y son responsabilidad del emisor.




C. PEDRO TEPOLE HERNÁNDEZ  
PRESIDENTE MUNICIPAL

Gobierno de Tehuacán  
2021 - 2024  
PRESIDENCIA  
100.1.1



MTRO. ALEJANDRO MACETH-CURRO MENDOZA  
SECRETARÍA GENERAL

SECRETARÍA DEL MUNICIPIO DE TEHUACÁN  
ADMINISTRACION  
2021-2024  
004.2.2



C. JOSÉ ALEJANDRO GARCÍA TORALES  
TESORERO MUNICIPAL

Gobierno de Tehuacán  
2021 - 2024  
TESORERÍA MUNICIPAL  
200.1.1

000024



000025

## MUNICIPIO DE TEHUACÁN PUEBLA

ESTADO DE CAMBIOS EN LA SITUACIÓN FINANCIERA  
Al 30 de Noviembre de 2021 y 2020  
(Cifras en pesos)

	Origen	Aplicación
	-----	-----
ACTIVO	228,785,825.62	-
ACTIVO CIRCULANTE	209,986,412.48	-
EFECTIVO Y EQUIVALENTES	161,783,689.00	-
DERECHOS A RECIBIR EFECTIVO O EQUIVALENTES	-	3,884,025.25
DERECHOS A RECIBIR BIENES O SERVICIOS INVENTARIOS	52,086,748.73	-
ALMACENES	-	-
ESTIMACIÓN POR PÉRDIDAS O DETERIORO DE ACTIVOS CIRCULANTES	-	-
OTROS ACTIVOS CIRCULANTES	-	-
ACTIVO NO CIRCULANTE	18,799,413.14	-
INVERSIONES FINANCIERAS A LARGO PLAZO	-	-
DERECHOS A RECIBIR EFECTIVO O EQUIVALENTES A LARGO PLAZO	-	-
BIENES INMUEBLES, INFRAESTRUCTURA Y CONSTRUCCIONES EN PROCESO	8,618,709.08	-
BIENES MUEBLES	-	8,500,378.00
ACTIVOS INTANGIBLES	-	3,212,400.00
DEPRECIACIÓN, DETERIORO Y AMORTIZACIÓN ACUMULADA DE BIENES	21,893,482.06	-
ACTIVOS DIFERIDOS	-	-
ESTIMACIÓN POR PÉRDIDA O DETERIORO DE ACTIVOS NO CIRCULANTES	-	-
OTROS ACTIVOS NO CIRCULANTES	-	-
PASIVO	-	10,834,241.04
PASIVO CIRCULANTE	3,112,223.00	-
CUENTAS POR PAGAR A CORTO PLAZO	3,192,456.81	-
DOCUMENTOS POR PAGAR A CORTO PLAZO	1,036.00	-
PORCIÓN A CORTO PLAZO DE LA DEUDA PÚBLICA A LARGO PLAZO	-	-
TÍTULOS Y VALORES A CORTO PLAZO	-	-
PASIVOS DIFERIDOS A CORTO PLAZO	-	-
FONDOS Y BIENES DE TERCEROS EN GARANTÍA Y/O ADMINISTRACIÓN A CORTO PLAZO	-	-
PROVISIONES A CORTO PLAZO	-	-
OTROS PASIVOS A CORTO PLAZO	-	81,269.81
PASIVO NO CIRCULANTE	-	13,946,464.04
CUENTAS POR PAGAR A LARGO PLAZO	-	-
DOCUMENTOS POR PAGAR A LARGO PLAZO	-	13,946,464.04
DEUDA PÚBLICA A LARGO PLAZO	-	-
PASIVOS DIFERIDOS A LARGO PLAZO	-	-
FONDOS Y BIENES DE TERCEROS EN GARANTÍA Y/O ADMINISTRACIÓN A LARGO PLAZO	-	-
PROVISIONES A LARGO PLAZO	-	-
HACIENDA PÚBLICA/PATRIMONIO	-	217,951,584.58

000026

MUNICIPIO DE TEHUACÁN PUEBLA

ESTADO DE CAMBIOS EN LA SITUACIÓN FINANCIERA  
Al 30 de Noviembre de 2021 y 2020  
(Cifras en pesos)

	Origen	Aplicación
HACIENDA PÚBLICA/PATRIMONIO CONTRIBUIDO	-	-
APORTACIONES	-	-
DONACIONES DE CAPITAL	-	-
ACTUALIZACIÓN DE LA HACIENDA PÚBLICA/PATRIMONIO	-	-
HACIENDA PÚBLICA/PATRIMONIO GENERADO	-	217,951,584.58
RESULTADOS DEL EJERCICIO (AHORRO / DESAHORRO)	-	322,450,641.99
RESULTADOS DE EJERCICIOS ANTERIORES REVALÚOS	108,502,317.31	-
RESERVAS	-	-
RECTIFICACIONES DE RESULTADOS DE EJERCICIOS ANTERIORES	-	4,003,259.90
EXCESO O INSUFICIENCIA EN LA ACTUALIZACIÓN DE LA HACIENDA PÚBLICA/PATRIMONIO	-	-
RESULTADO POR POSICIÓN MONETARIA	-	-
RESULTADO POR TENENCIA DE ACTIVOS NO MONETARIOS	-	-

Bajo protesta de decir verdad declaramos que los Estados Financieros y sus notas, son razonablemente correctos y son responsabilidad del emisor.

  
 C. PEDRO TEPOLÉ HERNÁNDEZ PRESIDENTE MUNICIPAL

  
 MTRO. ALEJANDRO MACBETH CURRO MENDOZA SECRETARIO GENERAL

  
 C. JOSÉ ALFREDO VITELA CORRALES TESORERO MUNICIPAL.





000027

MUNICIPIO DE TEHUACÁN PUEBLA

INFORME SOBRE PASIVOS CONTINGENTES


Al 30 de Noviembre de 2021

(Cifras en pesos)


Bajo protesta de decir verdad declaramos que los Estados Financieros y sus notas,  
son razonablemente correctos y son responsabilidad del emisor.



**Gobierno de Tehuacán**  
Desarrollo y futuro >  
2021 - 2024  
PRESIDENCIA  
100.1.1

  
C. PEDRO TEPOLE HERNÁNDEZ  
PRESIDENTE MUNICIPAL

  
MTRO. ALEJANDRO MACBETH CURRO MENDOZA  
SECRETARIO GENERAL



SECRETARÍA DEL  
AYUNTAMIENTO  
DE TEHUACÁN  
ADMINISTRACIÓN  
2021-2024  
004.2.2

  
C. JOSÉ ALFREDO VITELA CORRALES  
TESORERO MUNICIPAL.



**Gobierno de Tehuacán**  
Desarrollo y futuro >  
2021 - 2024  
TESORERÍA  
MUNICIPAL  
200.1.1

## MUNICIPIO DE TEHUACÁN PUEBLA

000028

ESTADO ANALÍTICO DEL ACTIVO  
Del 1 de Enero al 30 de Noviembre de 2021  
(Cifras en pesos)

Concepto	Saldo Inicial 1	Cargos del periodo 2	Abonos del periodo 3	Saldo final 4=(1+2-3)	Variación del periodo 5=(4-1)
ACTIVO	919,170,688.50	2,234,467,484.72	2,463,253,310.34	690,384,862.88	-228,785,825.62
ACTIVO CIRCULANTE	275,192,881.15	1,843,951,796.84	2,053,938,209.32	65,206,468.67	-209,986,412.48
EFFECTIVO Y EQUIVALENTES	205,218,630.11	1,011,222,784.77	1,173,006,473.77	43,434,941.11	-161,783,689.00
DERECHOS A RECIBIR EFECTIVO O EQUIVALENTES	4,466,508.97	771,194,397.75	767,310,372.50	8,350,534.22	3,884,025.25
DERECHOS A RECIBIR BIENES O SERVICIOS	65,507,742.07	61,534,614.32	113,621,363.05	13,420,993.34	-52,086,748.73
INVENTARIOS	0.00	0.00	0.00	0.00	0.00
ALMACENES	0.00	0.00	0.00	0.00	0.00
ESTIMACIÓN POR PÉRDIDAS O DETERIORO DE ACTIVOS CIRCULANTES	0.00	0.00	0.00	0.00	0.00
OTROS ACTIVOS CIRCULANTES	0.00	0.00	0.00	0.00	0.00
ACTIVO NO CIRCULANTE	643,977,807.35	390,515,687.88	409,315,101.02	625,178,394.21	-18,799,413.14
INVERSIONES FINANCIERAS A LARGO PLAZO	0.00	0.00	0.00	0.00	0.00
DERECHOS A RECIBIR EFECTIVO O EQUIVALENTES A LARGO PLAZO	29,288,750.00	0.00	0.00	29,288,750.00	0.00
BIENES INMUEBLES, INFRAESTRUCTURA Y CONSTRUCCIONES EN PROCESO	579,091,911.95	377,763,240.08	386,381,949.16	570,473,202.87	-8,618,709.08
BIENES MUEBLES	144,994,386.52	9,128,422.00	628,044.00	153,494,764.52	8,500,378.00
ACTIVOS INTANGIBLES	2,803,545.70	3,212,400.00	0.00	6,015,945.70	3,212,400.00
DEPRECIACIÓN, DETERIORO Y AMORTIZACIÓN ACUMULADA DE BIENES	-112,200,786.82	411,625.80	22,305,107.86	-134,094,268.88	-21,893,482.06
ACTIVOS DIFERIDOS	0.00	0.00	0.00	0.00	0.00
ESTIMACIÓN POR PÉRDIDA O DETERIORO DE ACTIVOS NO CIRCULANTES	0.00	0.00	0.00	0.00	0.00
OTROS ACTIVOS NO CIRCULANTES	0.00	0.00	0.00	0.00	0.00

Bajo protesta de decir verdad declaramos que los Estados Financieros y sus notas, son razonablemente correctos y son responsabilidad del emisor.

MUNICIPIO DE TEHUACÁN PUEBLA

000029

ESTADO ANALÍTICO DEL ACTIVO  
Del 1 de Enero al 30 de Noviembre de 2021  
(Cifras en pesos)



**Gobierno de Tehuacán**  
Desarrollo y futuro >  
2021 - 2024  
**PRESIDENCIA**  
100.1.1

*pedro te pole*

C. PEDRO TEPOLE HERNÁNDEZ  
PRESIDENTE MUNICIPAL



**SECRETARÍA DEL AYUNTAMIENTO DE TEHUACÁN**  
ADMINISTRACIÓN  
2021-2024  
004.2.2

MTR. ALEJANDRO MACHETH CURRO MENDOZA  
SECRETARIO GENERAL

*[Handwritten signature]*



C. JOSÉ ALEJANDRO VITEHA CARRERA  
TESORERO MUNICIPAL

**Gobierno de Tehuacán**  
Desarrollo y futuro >  
2021 - 2024  
**TESORERÍA MUNICIPAL**  
200.1.1

MUNICIPIO DE TEHUACÁN PUEBLA

000030

ESTADO ANALÍTICO DE LA DEUDA Y OTROS PASIVOS  
Del 1 de Enero al 30 de Noviembre de 2021  
(Cifras en pesos)

DENOMINACIÓN DE LAS DEUDAS	Moneda de Contratación	Institución o País Acreedor	Saldo Inicial del Periodo	Saldo Final del Periodo
<b>DEUDA PÚBLICA</b>				
CORTO PLAZO				
<b>DEUDA INTERNA</b>				
Instituciones de Crédito			0.00	0.00
Títulos y Valores			0.00	0.00
Arrendamientos financieros			0.00	0.00
<b>DEUDA EXTERNA</b>				
Organismos Financieros Internacionales			0.00	0.00
Deuda Bilateral			0.00	0.00
Títulos y Valores			0.00	0.00
Arrendamientos Financieros			0.00	0.00
<b>SUBTOTAL CORTO PLAZO</b>			<b>0.00</b>	<b>0.00</b>
LARGO PLAZO				
<b>DEUDA INTERNA</b>				
Instituciones de Crédito			0.00	0.00
Títulos y Valores			0.00	0.00
Arrendamientos financieros			0.00	0.00
<b>DEUDA EXTERNA</b>				
Organismos Financieros Internacionales			0.00	0.00
Deuda Bilateral			0.00	0.00
Títulos y Valores			0.00	0.00
Arrendamientos Financieros			0.00	0.00
<b>SUBTOTAL LARGO PLAZO</b>			<b>0.00</b>	<b>0.00</b>
<b>OTROS PASIVOS</b>			<b>44,925,120.32</b>	<b>34,090,879.28</b>
<b>TOTAL DEUDA Y OTROS PASIVOS</b>			<b>44,925,120.32</b>	<b>34,090,879.28</b>

Bajo protesta de decir verdad declaramos que los Estados Financieros y sus notas, son razonablemente correctos y son responsabilidad del emisor.



C. PEDRO TEPOLE HERNÁNDEZ  
PRESIDENTE MUNICIPAL

MTRO. ALEJANDRO MACBETH CURRO MENDOZA  
SECRETARIO GENERAL

C. JOSÉ ALFREDO VITELA CORTALES  
TESORERO MUNICIPAL



ESTADO ANALÍTICO DE INGRESOS  
Del 1 de Enero al 30 de Noviembre de 2021  
(Cifras en pesos)

Rubro de Ingresos	Ingreso Estimado (1)	Ampliaciones y Reducciones (2)	Ingreso Modificado (3=1+2)	Ingreso Devengado (4)	Ingreso Recaudado (5)	Diferencia (6=5-1)
IMPUESTOS	87,915,865.47	-10,543,786.81	77,372,078.66	68,498,462.23	68,437,842.93	-19,478,022.54
CUOTAS Y APORTACIONES DE SEGURIDAD SOCIAL	0.00	0.00	0.00	0.00	0.00	0.00
CONTRIBUCIONES DE MEJORAS	0.00	0.00	0.00	0.00	0.00	0.00
DERECHOS	60,714,075.12	13,223,601.69	73,937,676.81	59,472,917.94	59,083,237.20	-1,630,837.92
PRODUCTOS	8,565,612.10	559,261.64	9,124,873.74	3,743,488.40	3,725,667.05	-4,839,945.05
APROVECHAMIENTOS	10,696,584.29	-315,892.02	10,380,692.27	8,366,724.00	8,268,911.63	-2,427,672.66
INGRESOS POR VENTAS DE BIENES,	0.00	0.00	0.00	0.00	0.00	0.00
PRESTACIÓN DE SERVICIOS Y OTROS INGRESOS						
PARTICIPACIONES, APORTACIONES, CONVENIOS,	774,299,620.78	-27,066,893.86	747,232,726.92	606,908,016.75	604,545,268.77	-169,754,352.01
INCENTIVOS DERIV. DE LA COLAB. FISCAL Y						
FONDOS DIST. DE APORT						
TRANSFERENCIAS, ASIGNACIONES, SUBSIDIOS	0.00	0.00	0.00	0.00	0.00	0.00
Y SUBVENCIONES, Y PENSIONES Y						
JUBILACIONES						
INGRESOS DERIVADOS DE FINANCIAMIENTOS	0.00	238,439,880.78	238,439,880.78	0.00	0.00	0.00
TOTAL	942,191,757.76	214,296,171.42	1,156,487,929.18	746,989,609.32	744,060,927.58	
Ingresos Excedentes						0.00

000031

ESTADO ANALÍTICO DE INGRESOS  
Del 1 de Enero al 30 de Noviembre de 2021  
(Cifras en pesos)

Estado Analítico de Ingresos Por Fuente de Financiamiento	Ingreso Estimado (1)	Ampliaciones/ Reducciones (2)	Ingreso Modificado (3=1+2)	Ingreso Devengado (4)	Ingreso Recaudado (5)	Diferencia (6=5-1)
INGRESOS DEL PODER EJECUTIVO FEDERAL O ESTATAL Y DE LOS MUNICIPIOS	942,191,757.76	-24,143,709.36	918,048,048.40	746,989,609.32	744,060,927.58	-198,130,830.18
IMPUESTOS	87,915,865.47	-10,543,786.81	77,372,078.66	68,498,462.23	68,437,842.93	-19,478,022.54
CUOTAS Y APORTACIONES DE SEGURIDAD SOCIAL	0.00	0.00	0.00	0.00	0.00	0.00
CONTRIBUCIONES DE MEJORAS	0.00	0.00	0.00	0.00	0.00	0.00
DERECHOS	60,714,075.12	13,223,601.69	73,937,676.81	59,472,917.94	59,083,237.20	-1,630,837.92
PRODUCTOS	8,565,612.10	559,261.64	9,124,873.74	3,743,488.40	3,725,667.05	-4,839,945.05
APROVECHAMIENTOS	10,696,584.29	-315,892.02	10,380,692.27	8,366,724.00	8,268,911.63	-2,427,672.66
PARTICIPACIONES, APORTACIONES, CONVENIOS, INCENTIVOS DERIV. DE LA COLAB. FISCAL Y FONDOS DIST. DE APORT	774,299,620.78	-27,066,893.86	747,232,726.92	606,908,016.75	604,545,268.77	-169,754,352.01
TRANSFERENCIAS, ASIGNACIONES, SUBSIDIOS Y SUBVENCIONES, Y PENSIONES Y JUBILACIONES	0.00	0.00	0.00	0.00	0.00	0.00
INGRESOS DE LOS ENTES PÚBLICOS DE LOS PODERES LEGISLATIVO Y JUDICIAL, DE LOS ÓRGANOS AUTÓNOMOS Y DEL SECTOR PARAESTATAL O PARAMUNICIPAL, ASÍ COMO DE LAS EMPRESAS PRODUCTIVAS DEL ESTADO	0.00	0.00	0.00	0.00	0.00	0.00
CUOTAS Y APORTACIONES DE SEGURIDAD SOCIAL	0.00	0.00	0.00	0.00	0.00	0.00
PRODUCTOS	0.00	0.00	0.00	0.00	0.00	0.00
INGRESOS POR VENTAS DE BIENES, PRESTACIÓN DE SERVICIOS Y OTROS INGRESOS	0.00	0.00	0.00	0.00	0.00	0.00
TRANSFERENCIAS, ASIGNACIONES, SUBSIDIOS Y SUBVENCIONES, Y PENSIONES Y JUBILACIONES	0.00	0.00	0.00	0.00	0.00	0.00

000032



Estado Analítico de Ingresos por Fuente de Financiamiento	Ingreso Estimado (1)	Ampliaciones/ Reducciones (2)	Ingreso Modificado (3=1+2)	Ingreso Devengado (4)	Ingreso Recaudado (5)	Diferencia (6=5-1)
INGRESOS DERIVADOS DE FINANCIAMIENTO	0.00	238,439,880.78	238,439,880.78	0.00	0.00	0.00
INGRESOS DERIVADOS DE FINANCIAMIENTOS	0.00	238,439,880.78	238,439,880.78	0.00	0.00	0.00
<b>TOTAL</b>	<b>942,191,757.76</b>	<b>214,296,171.42</b>	<b>1,156,487,929.18</b>	<b>746,989,609.32</b>	<b>744,060,927.58</b>	<b>0.00</b>
						<b>Ingresos Excedentes</b>
						<b>0.00</b>

Bajo protesta de decir verdad declaramos que los Estados Financieros y sus datos, son razonablemente correctos y son responsabilidad del emisor.



C. PEDRO TEPOLE HERNÁNDEZ  
PRESIDENTE MUNICIPAL

*pedro tepole*



MTR. ALEJANDRA MALBETE GUERO MENDOZA  
SECRETARÍA GENERAL

C. JOSÉ ALFREDO VITIELLO CORALES  
TESORERO MUNICIPAL



000033

MUNICIPIO DE TEHUACÁN PUEBLA

ESTADO ANALÍTICO DEL EJERCICIO DEL PRESUPUESTO DE EGRESOS  
CLASIFICACIÓN ADMINISTRATIVA

Del 1 de Enero al 30 de Noviembre de 2021  
(Cifras en pesos)

000034

Concepto	Egreso Aprobado (1)	Ampliaciones/Reducciones (2)	Egreso Modificado (3=1+2)	Egreso Detengado (4)	Egreso Pagado (5)	Subejercicio (6=3-4)
3	942,191,757.76	214,296,171.42	1,156,487,929.18	942,269,371.11	922,643,430.71	214,218,558.07
3.1	942,191,757.76	214,296,171.42	1,156,487,929.18	942,269,371.11	922,643,430.71	214,218,558.07
3.1.1	942,191,757.76	214,296,171.42	1,156,487,929.18	942,269,371.11	922,643,430.71	214,218,558.07
3.1.1.1	942,191,757.76	214,296,171.42	1,156,487,929.18	942,269,371.11	922,643,430.71	214,218,558.07
3.1.1.1.1	942,191,757.76	214,296,171.42	1,156,487,929.18	942,269,371.11	922,643,430.71	214,218,558.07
3.1.1.1.1.156	942,191,757.76	214,296,171.42	1,156,487,929.18	942,269,371.11	922,643,430.71	214,218,558.07
000	0.00	0.00	0.00	0.00	0.00	0.00
0000	0.00	0.00	0.00	0.00	0.00	0.00
0101	33,040,209.54	671,597.87	33,711,807.41	27,730,811.71	27,682,061.81	5,980,995.70
0102	6,922,776.03	1,781,088.00	8,703,864.03	6,740,750.84	6,730,369.49	1,963,113.19
0201	9,467,442.60	-1,211,172.46	8,256,270.14	6,607,975.39	6,603,538.24	1,648,294.75
0301	18,473,950.34	2,162,617.28	20,636,567.62	15,810,784.06	15,748,962.10	4,825,783.56
0302	5,682,627.08	1,928,616.86	7,611,243.94	6,445,136.01	6,445,136.01	1,166,107.93
0303	0.00	5,000.00	5,000.00	15,762.92	3,812.09	-10,762.92
0304	0.00	0.00	0.00	0.00	0.00	0.00
0305	0.00	0.00	0.00	370.04	370.04	-370.04
0306	2,626,140.91	63,313.01	2,689,453.92	2,215,030.74	2,211,239.74	474,423.18
0307	6,827,240.54	68,406.54	6,895,647.08	5,368,180.20	5,368,180.20	1,527,466.88
0308	4,932,852.39	7,015.58	4,939,867.97	4,294,732.74	4,284,590.14	645,235.23
0309	0.00	0.00	0.00	0.00	0.00	0.00
0310	2,098,620.93	-423,214.43	1,675,406.50	1,182,672.09	1,175,752.14	492,734.41
0311	0.00	0.00	0.00	0.00	0.00	0.00
0401	6,402,533.51	760,434.91	7,162,968.42	5,381,875.31	5,374,634.38	1,781,093.11
0501	3,330,517.01	332,623.66	3,663,140.67	3,108,888.98	3,108,018.98	554,251.69
0502	5,822,386.51	108,647.22	5,931,033.73	3,640,739.08	3,605,248.16	2,290,294.65
0503	5,366,099.08	775,051.45	6,141,150.53	4,736,251.97	4,734,040.17	1,404,898.56
0504	0.00	0.00	0.00	0.00	0.00	0.00
0601	123,826,789.13	10,723,744.18	134,550,533.31	87,047,060.80	86,652,699.55	47,503,472.51
0602	0.00	0.00	0.00	0.00	0.00	0.00
0603	37,994,205.70	7,158,058.67	45,152,264.37	27,459,766.66	27,389,093.50	17,692,497.71

MUNICIPIO DE TEHUACÁN PUEBLA

ESTADO ANALÍTICO DEL EJERCICIO DEL PRESUPUESTO DE EGRESOS  
CLASIFICACIÓN ADMINISTRATIVA

Del 1 de Enero al 30 de Noviembre de 2021  
(Cifras en pesos)

000035

Concepto	Egreso Aprobado (1)	Ampliaciones/Reducciones (2)	Egreso Modificado (3=1+2)	Egreso Devengado (4)	Egreso Pagado (5)	Subejercicio (6=3-4)
DIRECCIÓN DE PROTECCIÓN CIVIL Y BOMBEROS	19,686,823.31	-75,809.84	19,611,013.47	13,020,966.09	12,927,331.46	6,590,047.38
DIRECCIÓN DE TRÁNSITO MUNICIPAL	29,867,181.88	13,089,049.78	42,956,231.66	32,913,131.36	32,745,455.05	10,043,100.30
SECRETARÍA DE SEGURIDAD PÚBLICA	0.00	0.00	0.00	0.00	0.00	0.00
DIRECCIÓN DE INGRESOS	17,570,706.75	-415,365.15	17,155,341.60	14,176,087.42	14,174,774.02	2,979,254.18
TESORERÍA MUNICIPAL	49,543,878.70	-2,617,643.49	46,926,235.21	43,296,884.03	42,638,680.18	3,629,351.18
DIRECCIÓN DE CONTABILIDAD	5,942,902.80	-925,862.44	5,017,040.36	4,485,869.89	4,485,869.89	531,170.47
DIRECCIÓN DE EGRESOS	3,622,170.34	-200,822.74	3,421,347.60	2,847,254.68	2,847,254.68	574,092.92
DIRECCIÓN DE INFORMACIÓN GEOGRÁFICA Y CATASTRO	6,617,614.06	2,057,707.16	8,675,321.22	7,476,905.91	7,462,387.41	1,198,415.31
DIRECCIÓN DE COMPRAS	3,924,307.60	-673,497.52	3,250,810.08	2,876,057.52	2,876,057.52	374,752.56
COORDINACIÓN DE BIENES MUEBLES	0.00	0.00	0.00	1,964.87	1,964.87	-1,964.87
COORDINACIÓN DE LICITACIONES	0.00	0.00	0.00	2,748.53	2,748.53	-2,748.53
SISTEMA DIF MUNICIPAL	12,679,999.98	2,440,000.04	15,120,000.02	14,600,000.00	14,600,000.00	520,000.02
J. A. SANTA ANA TELOXTOC	1,138,395.00	0.00	1,138,395.00	1,043,528.75	569,197.50	94,866.25
J. A. SANTA CATARINA OTZOLOTEPEC	1,116,343.08	0.00	1,116,343.08	1,023,314.49	1,023,314.49	93,028.59
J. A. SAN DIEGO CHALMA	1,234,210.56	0.00	1,234,210.56	1,131,359.68	1,131,359.68	102,850.88
J. A. SAN CRISTÓBAL TEPEOAPAN	1,123,458.00	0.00	1,123,458.00	1,029,836.50	1,029,836.50	93,621.50
J. A. SANTA CRUZ ACAPA	1,211,492.28	0.00	1,211,492.28	1,110,534.59	1,110,534.59	100,957.69
J. A. SAN LORENZO TEOTIPILCO	1,415,252.40	0.00	1,415,252.40	1,297,314.70	1,179,377.00	117,937.70
J. A. SAN MARCOS NECOXTLA	1,058,091.24	0.00	1,058,091.24	969,916.97	969,916.97	88,174.27
J. A. SANTA MARÍA COAPAN	2,849,542.92	0.00	2,849,542.92	2,420,619.10	1,233,309.55	428,923.82
J. A. SAN NICOLAS TETIZINTLA	1,915,186.92	0.00	1,915,186.92	1,755,578.11	1,595,980.10	159,608.81
J. A. SAN PABLO TEPEZINGO	1,241,259.00	0.00	1,241,259.00	1,137,820.75	1,137,820.75	103,438.25
J. A. SAN PEDRO ACOQUILACO	1,623,095.28	0.00	1,623,095.28	1,487,837.34	1,352,579.40	135,257.94
J. A. MAGDALENA CUAYUCATEPEC	1,371,933.84	0.00	1,371,933.84	1,257,606.02	1,257,606.02	114,327.82
I. EL ENCINAL	200,000.04	0.00	200,000.04	183,333.37	166,666.70	16,666.67
I. PLAN DE FIERRO	99,999.96	0.00	99,999.96	91,666.63	91,666.63	8,333.33
I. RANCHO CAERAS	399,999.96	0.00	399,999.96	366,666.63	333,333.30	33,333.33
I. SAN VICENTE FERRER	618,488.16	0.00	618,488.16	566,947.48	412,325.44	51,540.68
SECRETARÍA DE INFRAESTRUCTURA, SUSTENTABILIDAD Y ORDENAMIENTO TERRITORIAL	0.00	0.00	0.00	0.00	0.00	0.00
DIRECCIÓN DE OBRAS PÚBLICAS	353,521,221.56	177,329,995.98	530,851,217.54	465,240,365.66	449,796,974.61	65,610,851.88
DIRECCIÓN DE DESARROLLO SOCIAL	5,846,850.91	230,377.96	6,077,228.87	4,769,962.06	4,768,733.66	1,307,266.81
SECRETARÍA DE DESARROLLO HUMANO E INCLUSIÓN SOCIAL	0.00	0.00	0.00	0.00	0.00	0.00
INAPAM	0.00	0.00	0.00	0.00	0.00	0.00
DIRECCIÓN DE COMUNICACIÓN SOCIAL	6,698,721.38	-382,107.88	6,316,613.50	5,456,605.48	5,355,954.08	860,008.02
DIRECCIÓN DE ASUNTOS JURÍDICOS	3,860,607.53	-148,768.27	3,711,839.26	2,599,556.44	2,591,710.55	1,112,282.82
DIRECCIÓN DE ATENCIÓN CIUDADANA	2,007,434.24	981,320.00	2,988,754.24	2,594,866.40	2,594,866.40	393,887.84
SALÓN DE REGIDORES	0.00	0.00	0.00	11,089.29	9,661.71	-11,089.29

MUNICIPIO DE TEHUACÁN PUEBLA

ESTADO ANALÍTICO DEL EJERCICIO DEL PRESUPUESTO DE EGRESOS  
 CLASIFICACIÓN ADMINISTRATIVA  
 Del 1 de Enero al 30 de Noviembre de 2021  
 (Cifras en pesos)

000036

Concepto	Egreso Aprobado (1)	Ampliaciones/Reducciones (2)	Egreso Modificado (3=1+2)	Egreso Devengado (4)	Egreso Pagado (5)	Subejercicio (6=3-4)
1005 CONTRALORÍA MUNICIPAL	12,305,114.28	2,972,717.80	15,277,832.08	12,738,967.00	12,738,967.00	2,538,865.08
1006 DIRECCIÓN DE INFORMÁTICA Y SISTEMAS	0.00	0.00	0.00	204,139.25	204,139.25	-204,139.25
1007 DIRECCIÓN DE PLANEACIÓN, EVALUACIÓN Y PROYECTOS	3,822,013.31	160,630.00	3,982,643.31	3,592,102.09	3,590,727.09	390,541.22
1008 SINDICATURA	7,742,355.53	1,228,782.67	8,971,138.20	6,980,831.81	6,979,243.27	1,990,306.39
1009 SECRETARÍA DEL AYUNTAMIENTO	8,851,466.50	-1,207,512.29	7,643,954.21	5,368,396.49	5,364,356.72	2,275,557.72
1010 DIRECCIÓN DE REGISTRO CIVIL	5,571,431.45	-74,745.95	5,496,685.50	3,512,493.78	3,512,493.78	1,984,191.72
1011 OFICINA DE RESIDENCIA	26,112,296.82	-1,151,230.45	24,961,066.37	22,105,295.18	22,036,505.58	2,855,771.19
1012 DIRECCIÓN DE RECURSOS HUMANOS	31,553,702.93	-5,765,767.17	25,787,935.76	16,654,443.66	16,623,162.66	9,133,492.10
1013 DIRECCIÓN DE PATRIMONIO HISTÓRICO	1,738,309.06	-19,152.00	1,719,157.06	1,392,646.79	1,392,646.79	326,510.27
1014 INSTITUTO MUNICIPAL DE LA MUJER	2,517,400.95	225,547.04	2,742,947.99	2,145,702.32	2,145,702.32	597,245.67
1015 INSTITUTO MUNICIPAL DE LA JUVENTUD	1,882,130.78	-169,280.11	1,712,850.67	985,233.17	982,595.76	727,617.50
1016 DIRECCIÓN DE GRUPOS VULNERABLES	0.00	0.00	0.00	804.60	404.80	-804.60
1017 JUBILADOS	0.00	0.00	0.00	0.00	0.00	0.00
1018 PENSIONADOS	0.00	0.00	0.00	0.00	0.00	0.00
1019 DESARROLLO DE CAPITAL HUMANO	0.00	0.00	0.00	0.00	0.00	0.00
1020 OFICINALIA MAYOR	0.00	0.00	0.00	0.00	0.00	0.00
1021 SECRETARÍA PARTICULAR	0.00	0.00	0.00	0.00	0.00	0.00
1022 JUZGADO DE PAZ	1,229,954.81	-313,960.00	915,994.81	699,118.19	699,118.19	216,876.62
1023 JUZGADO CIVIL	1,685,232.83	-691,484.00	993,748.83	932,798.11	894,364.11	60,950.72
1024 UNIDAD DE TRANSPARENCIA	810,711.97	-46,372.00	764,339.97	627,805.84	627,805.84	136,534.13
1025 JUZGADO PENAL	474,963.74	-85,500.00	389,463.74	193,195.62	178,606.62	196,268.12
1101 DIRECCIÓN DE MICRO, PEQUEÑOS Y MEDIANAS EMPRESAS	0.00	0.00	0.00	0.00	0.00	0.00
1102 DIRECCIÓN DE NORMATIVIDAD COMERCIAL	2,174,842.58	3,727,169.65	5,902,012.23	5,626,151.08	5,620,681.78	275,861.15
1103 DIRECCIÓN DE TURISMO	1,420,485.78	-17,253.68	1,403,232.10	1,016,014.48	1,016,014.48	387,217.62
1104 DIRECCIÓN DE DESARROLLO RURAL, AGRICULTURA Y GANADERÍA	2,791,519.34	-283,472.35	2,508,046.99	2,101,892.88	2,100,371.63	406,154.11
1105 DIRECCIÓN DE FOMENTO COMERCIAL Y ABASTO	1,212,640.73	273,597.97	1,486,238.70	1,430,401.34	1,422,979.91	55,837.36
1106 ADMINISTRACIÓN DEL MERCADO 16 DE MARZO	3,768,697.55	43,587.09	3,812,284.64	3,360,031.96	3,356,694.96	452,252.68
1107 ADMINISTRACIÓN DEL MERCADO LA PURÍSIMA	7,557,543.29	51,397.85	7,608,941.14	6,229,376.78	6,225,546.78	1,379,564.36
1108 ADMINISTRACIÓN TIANGUIS XOCHIPILLI Y COBRO FORÁNEO	1,937,735.60	-26,053.43	1,911,682.17	1,634,207.29	1,634,207.29	277,474.88
1109 ADMINISTRACIÓN DEL MERCADO LICENCIADO BENITO JUÁREZ GARCÍA	0.00	0.00	0.00	3,337.00	0.00	-3,337.00
1110 SECRETARÍA DE TURISMO	0.00	0.00	0.00	0.00	0.00	0.00
1111 SECRETARÍA DE DESARROLLO ECONOMICO	0.00	0.00	0.00	0.00	0.00	0.00
1112 DIRECCION DE NOMENCLATURA	0.00	0.00	0.00	0.00	0.00	0.00
1113 DIRECCION DE ATENCION EMPRESARIAL	2,209,546.95	-135,877.15	2,073,669.80	1,691,601.17	1,691,601.17	382,068.63
1114 ALMACEN DE BIENES OBSOLETOS	0.00	0.00	0.00	0.00	0.00	0.00
1115 RELACIONES EXTERIORES	0.00	0.00	0.00	1,419.30	1,419.30	-1,419.30

MUNICIPIO DE TEHUACÁN PUEBLA

ESTADO ANALÍTICO DEL EJERCICIO DEL PRESUPUESTO DE EGRESOS  
 CLASIFICACIÓN ADMINISTRATIVA  
 Del 1 de Enero al 30 de Noviembre de 2021  
 (Cifras en pesos)

Concepto	Egreso Aprobado (1)	Ampliaciones/Reducciones (2)	Egreso Modificado (3=1+2)	Egreso Devengado (4)	Egreso Pagado (5)	Subejercicio (6=3-4)
1116 COORDINACIÓN DE JUNTAS AUXILIARES	0.00	0.00	0.00	0.00	0.00	0.00
1117 DIRECCION DE ACADEMIA DE POLICIA	0.00	0.00	0.00	155.00	155.00	-155.00
1118 COORDINACIÓN DE SISTEMAS E INFORMÁTICA	0.00	0.00	0.00	3,640.01	3,640.01	-3,640.01
1119 DEPARTAMENTO EJECUTOR	0.00	0.00	0.00	6,182.64	6,182.64	-6,182.64
<b>TOTAL DEL GASTO</b>	<b>942,191,757.76</b>	<b>214,296,171.42</b>	<b>1,156,487,929.18</b>	<b>942,269,371.11</b>	<b>922,643,430.71</b>	<b>214,218,568.07</b>

Bajo protesta de decir verdad declaramos que los Estados Financieros y sus notas son razonablemente correctos y son responsabilidad del Emisor.



**Gobierno de Tehuacán**  
 Desarrollo y futuro >  
 2021 - 2024  
**PRESIDENCIA**  
 100.1.1

*Pedro Hernández*  
 C. PEDRO TEPOLE HERNÁNDEZ  
 PRESIDENTE MUNICIPAL



**SECRETARÍA DEL GOBIERNO DE TEHUACÁN**  
 ADMINISTRACIÓN  
 2021-2024  
 004.2.2

MTO. ALEJANDRO JESÚS HERRERO MENDOZA  
 SECRETARIO GENERAL



C. JOSE ANTONIO HERRERA GONZALEZ  
 TESORERO MUNICIPAL

**Gobierno de Tehuacán**  
 Desarrollo y futuro >  
 2021 - 2024  
**TESORERÍA MUNICIPAL**  
 200.1.1

MUNICIPIO DE TEHUACÁN PUEBLA

ESTADO ANALÍTICO DEL EJERCICIO DEL PRESUPUESTO DE EGRESOS  
 CLASIFICACIÓN ECONÓMICA (POR TIPO DE GASTO)  
 Del 1 de Enero al 30 de Noviembre de 2021  
 (Cifras en pesos)


Concepto	Egreso Aprobado (1)	Ampliaciones/Reducciones (2)	Egreso Modificado (3=1+2)	Egreso Devengado (4)	Egreso Pagado (5)	Subejercicio (6=3-4)
1 GASTO CORRIENTE	648,263,348.59	56,814,456.87	705,077,805.46	540,070,450.03	533,582,011.25	165,007,355.43
2 GASTO DE CAPITAL	280,328,991.63	158,580,714.59	438,909,706.22	390,104,062.08	376,997,841.46	48,805,644.14
3 AMORTIZACIÓN DE LA DEUDA Y DISMINUCIÓN DE PASIVOS	0.00	0.00	0.00	0.00	0.00	0.00
4 PENSIONES Y JUBILACIONES	13,599,417.54	-1,099,000.04	12,500,417.50	12,094,859.00	12,063,578.00	405,558.50
5 PARTICIPACIONES	0.00	0.00	0.00	0.00	0.00	0.00

TOTAL DEL GASTO 942,191,757.76 214,296,171.42 1,156,487,929.18 942,269,371.11 922,643,430.71 214,218,558.07

Bajo protesta de decir verdad declaramos que los Estados Financieros y sus notas, son razonablemente correctos y son responsabilidad del emisor.

  
**Gobierno #Tehuacan**  
 Desarrollo y futuro >  
 2021-2024  
 PRESIDENCIA  
 10.01.11

*Pedro de Jolell*  
 C. PEDRO TEPOLE HERNÁNDEZ  
 PRESIDENTE MUNICIPAL

  
**SECRETARÍA DEL AYUNTAMIENTO DE TEHUACÁN**  
 SECRETARÍA GENERAL ADMINISTRACIÓN  
 2021-2024  
 004.2.2

  
 C. JOSÉ ALFREDO VITELA CARRILLO  
 TRESORERO MUNICIPAL

  
**Gobierno #Tehuacan**  
 Desarrollo y futuro >  
 2021-2024  
 TESORERÍA MUNICIPAL  
 2001.11

000038

MUNICIPIO DE TEHUACÁN PUEBLA

ESTADO ANALÍTICO DEL EJERCICIO DEL PRESUPUESTO DE EGRESOS  
 CLASIFICACIÓN POR OBJETO DEL GASTO (CAPÍTULO Y CONCEPTO)  
 Del 1 de Enero al 30 de Noviembre de 2021  
 (Cifras en pesos)

Concepto	Egreso Aprobado (1)	Ampliaciones/Reducciones (2)	Egreso Modificado (3=1+2)	Egreso Devengado (4)	Egreso Pagado (5)	Subejercicio (6=3-4)
1 SERVICIOS PERSONALES	336,438,704.00	42,116,600.81	378,555,304.81	278,965,445.81	278,746,283.81	99,589,859.00
1.1 REMUNERACIONES AL PERSONAL DE CARÁCTER PERMANENTE	263,499,265.49	40,583,947.30	304,083,212.79	240,468,470.00	240,410,489.00	63,614,742.79
1.2 REMUNERACIONES AL PERSONAL DE CARÁCTER TRANSITORIO	8,612,522.16	2,228.59	8,614,750.75	5,611,452.00	5,451,537.00	3,003,298.75
1.3 REMUNERACIONES ADICIONALES Y ESPECIALES	41,818,793.40	6,718,357.52	48,537,150.92	28,958,529.81	28,958,529.81	19,578,621.11
1.4 SEGURIDAD SOCIAL	0.00	0.00	0.00	0.00	0.00	0.00
1.5 OTRAS PRESTACIONES SOCIALES Y ECONÓMICAS	8,101,081.95	40,820.80	8,141,902.75	3,644,194.00	3,642,928.00	4,497,708.75
1.6 PREVISIONES	11,988,704.00	-5,231,759.00	6,756,945.00	0.00	0.00	6,756,945.00
1.7 PAGO DE ESTÍMULOS A LAS Y LOS SERVIDORES PÚBLICOS	2,419,337.00	3,005.60	2,421,342.60	282,800.00	282,800.00	2,138,542.60
2 MATERIALES Y SUMINISTROS	111,985,654.08	-15,389,126.43	96,596,527.65	71,049,092.01	67,837,152.63	25,547,435.64
2.1 MATERIALES DE ADMINISTRACIÓN, EMISIÓN DE DOCUMENTOS Y ARTÍCULOS OFICIALES	14,261,412.69	-4,770,476.13	9,490,936.56	5,709,422.41	5,648,764.67	3,781,514.15
2.2 ALIMENTOS Y UTENSILIOS	11,922,606.62	2,178,615.30	14,101,221.92	11,330,007.77	11,255,020.92	2,771,214.15
2.3 MATERIAS PRIMAS Y MATERIALES DE PRODUCCIÓN Y COMERCIALIZACIÓN	141,686.70	66,651.66	208,338.36	164,744.00	164,744.00	43,594.36
2.4 MATERIALES Y ARTÍCULOS DE CONSTRUCCIÓN Y DE REPARACIÓN	15,023,045.95	-647,015.91	14,376,030.04	11,891,259.53	11,891,013.31	2,484,770.51
2.5 PRODUCTOS QUÍMICOS, FARMACÉUTICOS Y DE LABORATORIO	17,407,540.35	-4,767,899.64	12,639,640.71	7,423,206.34	7,403,616.49	5,216,434.37
2.6 COMBUSTIBLES, LUBRICANTES Y ADITIVOS	23,484,926.45	-2,870,939.98	20,613,986.47	17,335,246.95	16,614,330.74	3,278,739.52
2.7 VESTUARIO, BLANCOS, PRENDAS DE PROTECCIÓN Y ARTÍCULOS DEPORTIVOS	16,332,963.09	-2,580,583.72	13,752,379.37	10,532,230.81	8,222,103.13	3,220,148.56
2.8 MATERIALES Y SUMINISTROS PARA SEGURIDAD PÚBLICA	4,730,850.00	-3,033,666.48	1,697,183.52	0.00	0.00	1,697,183.52
2.9 HERRAMIENTAS, REFACCIONES Y ACCESORIOS MENORES	8,680,622.23	1,036,188.47	9,716,810.70	6,662,974.20	6,637,559.37	3,053,836.50
3 SERVICIOS GENERALES	132,741,365.18	8,676,117.39	141,417,482.57	110,519,260.48	109,740,979.57	30,898,222.09
3.1 SERVICIOS BÁSICOS	58,856,686.80	-11,137,889.44	47,718,797.36	42,079,548.00	42,079,548.00	5,639,249.36
3.2 SERVICIOS DE ARRENDAMIENTO	3,866,045.01	1,855,033.84	5,721,078.85	3,801,666.24	3,797,666.24	1,919,412.61
3.3 SERVICIOS PROFESIONALES, CIENTÍFICOS, TÉCNICOS Y OTROS SERVICIOS	31,323,795.45	7,938,025.40	39,261,820.85	31,086,917.34	31,086,917.34	8,174,903.51
3.4 SERVICIOS FINANCIEROS, BANCARIOS Y	2,368,326.55	372,193.93	2,740,520.48	1,797,174.39	1,797,174.39	943,346.09

000039

MUNICIPIO DE TEHUACÁN PUEBLA

ESTADO ANALÍTICO DEL EJERCICIO DEL PRESUPUESTO DE EGRESOS  
 CLASIFICACIÓN POR OBJETO DEL GASTO (CAPÍTULO Y CONCEPTO)  
 Del 1 de Enero al 30 de Noviembre de 2021  
 (Cifras en pesos)

Concepto	Egreso Aprobado (1)	Ampliaciones/Reducciones (2)	Egreso Modificado (3=1+2)	Egreso Devengado (4)	Egreso Pagado (5)	Subejercicio (6=3-4)
COMERCIALES						
3.5 SERVICIOS DE INSTALACIÓN, REPARACIÓN, MANTENIMIENTO Y CONSERVACIÓN	11,580,337.07	10,065,102.78	21,645,439.85	11,479,816.22	11,467,056.22	10,165,623.63
3.6 SERVICIOS DE COMUNICACIÓN SOCIAL Y PUBLICIDAD	4,078,614.08	-207,239.02	3,871,375.06	3,525,758.70	3,426,330.70	345,616.36
3.7 SERVICIOS DE TRASLADO Y VIÁTICOS	2,837,934.38	-452,535.93	2,385,398.45	1,186,321.01	1,184,756.01	1,199,077.44
3.8 SERVICIOS OFICIALES	1,948,151.65	-329,383.12	1,618,768.53	1,282,971.97	1,278,289.06	335,796.56
3.9 OTROS SERVICIOS GENERALES	15,881,474.19	572,808.95	16,454,283.14	14,279,086.61	13,623,241.61	2,175,196.53
4 TRANSFERENCIAS, ASIGNACIONES, SUBSIDIOS Y OTRAS AYUDAS	80,697,042.87	20,311,865.06	101,008,907.93	91,631,510.73	89,321,173.24	9,377,397.20
4.1 TRANSFERENCIAS INTERNAS Y ASIGNACIONES AL SECTOR PÚBLICO	54,705,598.63	15,474,141.30	70,179,739.93	62,410,891.91	60,131,835.42	7,768,848.02
4.2 TRANSFERENCIAS AL RESTO DEL SECTOR PÚBLICO	0.00	0.00	0.00	0.00	0.00	0.00
4.3 SUBSIDIOS Y SUBVENCIONES	0.00	0.00	0.00	0.00	0.00	0.00
4.4 AYUDAS SOCIALES	12,392,026.70	5,936,723.80	18,328,750.50	17,125,759.82	17,125,759.82	1,202,990.68
4.5 PENSIONES Y JUBILACIONES	13,599,417.54	-1,099,000.04	12,500,417.50	12,094,859.00	12,063,578.00	405,558.50
4.6 TRANSFERENCIAS A FIDEICOMISOS, MANDATOS Y OTROS ANALÓGOS	0.00	0.00	0.00	0.00	0.00	0.00
4.7 TRANSFERENCIAS A LA SEGURIDAD SOCIAL	0.00	0.00	0.00	0.00	0.00	0.00
4.8 DONATIVOS	0.00	0.00	0.00	0.00	0.00	0.00
4.9 TRANSFERENCIAS AL EXTERIOR	0.00	0.00	0.00	0.00	0.00	0.00
5 BIENES MUEBLES, INMUEBLES E INTANGIBLES	28,984,595.57	-7,645,504.88	21,339,090.69	12,340,822.00	12,340,822.00	8,998,268.69
5.1 MOBILIARIO Y EQUIPO DE ADMINISTRACIÓN	8,612,110.89	-3,645,673.36	4,966,437.53	4,860,057.54	4,860,057.54	106,379.99
5.2 MOBILIARIO Y EQUIPO EDUCACIONAL Y RECREATIVO	460,175.76	-422,319.97	37,855.79	13,588.24	13,588.24	24,267.55
5.3 EQUIPO E INSTRUMENTAL MÉDICO Y DE LABORATORIO	1,698,872.73	-127,804.11	1,571,068.62	1,571,068.62	1,571,068.62	0.00
5.4 VEHÍCULOS Y EQUIPO DE TRANSPORTE	10,291,359.45	-3,447,499.45	6,843,860.00	1,806,360.00	1,806,360.00	5,037,500.00
5.5 EQUIPO DE DEFENSA Y SEGURIDAD	565,000.00	2,125,094.50	2,690,094.50	0.00	0.00	2,690,094.50
5.6 MAQUINARIA, OTROS EQUIPOS Y HERRAMIENTAS	2,702,276.74	-712,102.49	1,990,174.25	877,347.60	877,347.60	1,112,826.65
5.7 ACTIVOS BIOLÓGICOS	0.00	0.00	0.00	0.00	0.00	0.00
5.8 BIENES INMUEBLES	0.00	20,000.00	20,000.00	0.00	0.00	20,000.00
5.9 ACTIVOS INTANGIBLES	4,654,800.00	-1,435,200.00	3,219,600.00	3,212,400.00	3,212,400.00	7,200.00
6 INVERSIÓN PÚBLICA	251,344,396.06	166,226,219.47	417,570,615.53	377,763,240.08	364,657,019.46	39,807,375.45

000040



MUNICIPIO DE TEHUACÁN PUEBLA

ESTADO ANALÍTICO DEL EJERCICIO DEL PRESUPUESTO DE EGRESOS  
 CLASIFICACIÓN POR OBJETO DEL GASTO (CAPÍTULO Y CONCEPTO)  
 Del 1 de Enero al 30 de Noviembre de 2021  
 (Cifras en pesos)

Concepto	Egreso Aprobado (1)	Ampliaciones/Reducciones (2)	Egreso Modificado (3=1+2)	Egreso Devengado (4)	Egreso Pagado (5)	Subejercicio (6=3-4)
6.1 OBRA PÚBLICA EN BIENES DE DOMINIO PÚBLICO	203,339,896.06	188,847,189.63	392,187,085.69	365,757,344.15	352,651,123.53	26,429,741.54
6.2 OBRA PÚBLICA	48,004,500.00	-22,620,970.16	25,383,529.84	12,005,895.93	12,005,895.93	13,377,633.91
6.3 PROYECTOS PRODUCTIVOS Y ACCIONES DE FOMENTO	0.00	0.00	0.00	0.00	0.00	0.00
7 INVERSIONES FINANCIERAS Y OTRAS PROVISIONES	0.00	0.00	0.00	0.00	0.00	0.00
7.1 INVERSIONES PARA EL FOMENTO DE ACTIVIDADES PRODUCTIVAS	0.00	0.00	0.00	0.00	0.00	0.00
7.2 ACCIONES Y PARTICIPACIONES DE CAPITAL	0.00	0.00	0.00	0.00	0.00	0.00
7.3 COMPRA DE TÍTULOS Y VALORES	0.00	0.00	0.00	0.00	0.00	0.00
7.4 CONCESIÓN DE PRÉSTAMOS	0.00	0.00	0.00	0.00	0.00	0.00
7.5 INVERSIONES EN FIDEICOMISOS, MANDATOS Y OTROS ANÁLOGOS	0.00	0.00	0.00	0.00	0.00	0.00
7.6 OTRAS INVERSIONES FINANCIERAS	0.00	0.00	0.00	0.00	0.00	0.00
7.9 PROVISIONES PARA CONTINGENCIAS Y OTRAS EROGACIONES ESPECIALES	0.00	0.00	0.00	0.00	0.00	0.00
8 PARTICIPACIONES Y APORTACIONES	0.00	0.00	0.00	0.00	0.00	0.00
8.1 PARTICIPACIONES	0.00	0.00	0.00	0.00	0.00	0.00
8.3 APORTACIONES	0.00	0.00	0.00	0.00	0.00	0.00
8.5 CONVENIOS	0.00	0.00	0.00	0.00	0.00	0.00
9 DEUDA PÚBLICA	0.00	0.00	0.00	0.00	0.00	0.00
9.1 AMORTIZACIÓN DE LA DEUDA PÚBLICA	0.00	0.00	0.00	0.00	0.00	0.00
9.2 INTERESES DE LA DEUDA PÚBLICA	0.00	0.00	0.00	0.00	0.00	0.00
9.3 COMISIONES DE LA DEUDA PÚBLICA	0.00	0.00	0.00	0.00	0.00	0.00
9.4 GASTOS DE LA DEUDA PÚBLICA	0.00	0.00	0.00	0.00	0.00	0.00
9.5 COSTO POR COBERTURAS	0.00	0.00	0.00	0.00	0.00	0.00
9.6 APOYOS FINANCIEROS	0.00	0.00	0.00	0.00	0.00	0.00
9.9 ADEUDOS DE EJERCICIOS FISCALES ANTERIORES (ADEFAS)	0.00	0.00	0.00	0.00	0.00	0.00
TOTAL DEL GASTO	942,191,757.76	214,296,171.42	1,156,487,929.18	942,269,371.11	922,643,430.71	214,218,558.07

000041

MUNICIPIO DE TEHUACÁN PUEBLA

ESTADO ANALÍTICO DEL EJERCICIO DEL PRESUPUESTO DE EGRESOS  
CLASIFICACIÓN POR OBJETO DEL GASTO (CAPÍTULO Y CONCEPTO)

Del 1 de Enero al 30 de Noviembre de 2021  
(Cifras en pesos)

Bajo protesta de decir verdad declaramos que los Estados Financieros y sus datos,  
son razonablemente correctos y son responsabilidad del emisor.



*Pedro Hernández*  
C. PEDRO TEPOLÉ HERNÁNDEZ  
PRESIDENTE MUNICIPAL



*[Signature]*  
MRO. ALEJANDRO GARCÍA CURRO-MEMBIZA  
SECRETARÍA DE GUBERNACIÓN

SECRETARÍA DE GUBERNACIÓN  
ADMINISTRACIÓN  
2021-2024  
004.2.2



*[Signature]*  
C. JOSÉ ALBERTO VILLALBA  
TESORERO MUNICIPAL

TESORERÍA  
MUNICIPAL  
200.1.1

000042

MUNICIPIO DE TEHUACÁN PUEBLA

ESTADO ANALÍTICO DEL EJERCICIO DEL PRESUPUESTO DE EGRESOS  
 CLASIFICACIÓN FUNCIONAL (FINALIDAD Y FUNCIÓN)  
 Del 1 de Enero al 30 de Noviembre de 2021  
 (Cifras en pesos)

Concepto	Egreso Aprobado (1)	Ampliaciones/Reducciones (2)	Egreso Modificado (3=1+2)	Egreso Devengado (4)	Egreso Pagado (5)	Subejercicio (6=3-4)
1 GOBIERNO	432,114,178.81	27,322,730.72	459,436,909.53	342,386,835.53	338,431,906.86	117,050,074.00
1.1 LEGISLACION	0.00	0.00	0.00	0.00	0.00	0.00
1.2 JUSTICIA	0.00	0.00	0.00	0.00	0.00	0.00
1.3 COORDINACION DE LA POLITICA DE GOBIERNO	72,466,148.77	642,557.51	73,108,706.28	59,363,807.54	59,224,473.76	13,744,898.74
1.4 RELACIONES EXTERIORES	0.00	0.00	0.00	0.00	0.00	0.00
1.5 ASUNTOS FINANCIEROS Y HACENDARIOS	120,950,125.76	-4,814,081.70	116,136,044.06	97,658,329.49	96,947,543.44	18,477,714.57
1.6 SEGURIDAD NACIONAL	0.00	0.00	0.00	0.00	0.00	0.00
1.7 ASUNTOS DE ORDEN PUBLICO Y DE SEGURIDAD INTERIOR	211,375,000.02	30,895,042.79	242,270,042.81	160,439,345.51	159,714,244.56	81,830,697.30
1.8 OTROS SERVICIOS GENERALES	27,322,904.26	599,212.12	27,922,116.38	24,925,352.99	22,545,645.10	2,996,763.39
2 DESARROLLO SOCIAL	487,441,100.65	187,086,666.40	674,527,767.05	581,023,025.89	565,371,460.84	93,504,741.16
2.1 PROTECCION AMBIENTAL	6,402,533.51	760,434.91	7,162,968.42	5,381,875.31	5,374,634.38	1,781,093.11
2.2 VIVIENDA Y SERVICIOS A LA COMUNIDAD	403,630,196.35	179,930,578.36	583,560,774.71	507,182,005.85	491,639,651.31	76,378,768.86
2.3 SALUD	39,962,985.57	2,452,685.87	42,415,671.44	34,471,562.55	34,412,431.30	7,944,108.89
2.4 RECREACION, CULTURA Y OTRAS MANIFESTACIONES SOCIALES	11,188,485.59	883,698.67	12,072,184.26	8,376,991.05	8,339,288.33	3,695,193.21
2.5 EDUCACION	3,330,517.01	332,623.66	3,663,140.67	3,108,888.98	3,108,018.98	554,251.69
2.6 PROTECCION SOCIAL	0.00	0.00	0.00	0.00	0.00	0.00
2.7 OTROS ASUNTOS SOCIALES	22,926,382.62	2,726,644.93	25,653,027.55	22,501,702.15	22,497,436.54	3,151,325.40
3 DESARROLLO ECONOMICO	22,636,478.30	-113,225.70	22,523,252.60	18,859,509.69	18,840,063.01	3,663,742.91
3.1 ASUNTOS ECONOMICOS, COMERCIALES Y LABORALES EN GENERAL	16,696,164.12	206,652.33	16,902,816.45	14,348,955.54	14,331,030.11	2,543,860.91
3.2 AGROPECUARIA, SILVICULTURA, PESCA Y CAZA	2,791,519.34	-283,472.35	2,508,046.99	2,101,892.88	2,100,371.63	406,154.11
3.3 COMBUSTIBLES Y ENERGIA	0.00	0.00	0.00	0.00	0.00	0.00
3.4 MINERIA, MANUFACTURAS Y CONSTRUCCION	0.00	0.00	0.00	0.00	0.00	0.00
3.5 TRANSPORTE	0.00	0.00	0.00	0.00	0.00	0.00
3.6 COMUNICACIONES	0.00	0.00	0.00	0.00	0.00	0.00
3.7 TURISMO	3,158,794.84	-36,405.68	3,122,389.16	2,408,661.27	2,408,661.27	713,727.89
3.8 CIENCIA, TECNOLOGIA E INNOVACION	0.00	0.00	0.00	0.00	0.00	0.00
3.9 OTRAS INDUSTRIAS Y OTROS ASUNTOS ECONOMICOS	0.00	0.00	0.00	0.00	0.00	0.00
4 OTRAS NO CLASIFICADAS EN FUNCIONES ANTERIORES	0.00	0.00	0.00	0.00	0.00	0.00

000043

MUNICIPIO DE TEHUACÁN PUEBLA

ESTADO ANALÍTICO DEL EJERCICIO DEL PRESUPUESTO DE EGRESOS  
 CLASIFICACIÓN FUNCIONAL (FINALIDAD Y FUNCIÓN)  
 Del 1 de Enero al 30 de Noviembre de 2021  
 (Cifras en pesos)

Concepto	Egreso Aprobado (1)	Ampliaciones/Reducciones (2)	Egreso Modificado (3=1+2)	Egreso Devengado (4)	Egreso Pagado (5)	Subejercicio (6=3-4)
4.1 TRANSACCIONES DE LA DEUDA PÚBLICA / COSTO FINANCIERO DE LA DEUDA	0.00	0.00	0.00	0.00	0.00	0.00
4.2 TRANSFERENCIAS, PARTICIPACIONES Y APORTACIONES ENTRE DIFERENTES NIVELES Y ORDENES DE GOBIERNO	0.00	0.00	0.00	0.00	0.00	0.00
4.3 SANEARIMIENTO DEL SISTEMA FINANCIERO	0.00	0.00	0.00	0.00	0.00	0.00
4.4 ADEUDOS DE EJERCICIOS FISCALES ANTERIORES	0.00	0.00	0.00	0.00	0.00	0.00
<b>TOTAL DEL GASTO</b>	<b>942,191,757.76</b>	<b>214,296,171.42</b>	<b>1,156,487,929.18</b>	<b>942,269,371.11</b>	<b>922,643,430.71</b>	<b>214,218,558.07</b>

Bajo protesta de decir verdad declaramos que los Estados Financieros y sus Anexos son razonablemente correctos y son responsabilidad del emisor.



**SECRETARÍA DEL GOBIERNO DEL ESTADO DE TEHUACÁN**  
 MTR. ALEJANDRO ARCEBETH CURO HERNÁNDEZ  
 SECRETARIO GENERAL DE TEHUACÁN  
 ADMINISTRACIÓN 2021-2024  
 004.2.2



**Gobierno #Tehuacán**  
 Desarrollo y futuro 2021 - 2024  
**PRESIDENCIA 100.1.1**

C. PEDRO TEPOLE HERNÁNDEZ  
 PRESIDENTE MUNICIPAL



**Gobierno #Tehuacán**  
 Desarrollo y futuro 2021 - 2024  
**TESORERÍA MUNICIPAL 200.1.1**

C. JOSÉ MORALES HERNÁNDEZ  
 TESORERO MUNICIPAL

000044

MUNICIPIO DE TEHUACÁN PUEBLA

ENDEUDAMIENTO NETO  
Del 1 de Enero al 30 de Noviembre de 2021  
(Cifras en pesos)

Identificación de Crédito o Instrumento	Contratación/Coloc A	Amortización B	Endeudamiento Neto C = A - B
Créditos Bancarios			
Total Créditos Bancarios	0.00	0.00	0.00
Otros Instrumentos de Deuda			
Total Otros Instrumentos de Deuda	0.00	0.00	0.00
TOTAL	0.00	0.00	0.00

Bajo protesta de decir verdad declaramos que los Estados Financieros y sus notas, son razonablemente correctos y son responsabilidad del emisor.



**Gobierno de Tehuacán**  
Desarrollo y futuro >  
2021 - 2024  
PRESIDENCIA  
100.1.1

C. PEDRO TEPOLE HERNÁNDEZ  
PRESIDENTE MUNICIPAL



**SECRETARÍA DEL AYUNTAMIENTO DE TEHUACÁN**  
ADMINISTRACIÓN  
2021-2024  
004.2.2

MTRO. ALEJANDRO MARCELO CORRAL MENDOZA  
SECRETARÍA DE FIDUCIARIA



**Gobierno de Tehuacán**  
Desarrollo y futuro >  
2021 - 2024  
TESORERÍA MUNICIPAL  
200.1.1

C. JOSÉ ALFREDO VITIELA GONZÁLEZ  
TESORERO MUNICIPAL

MUNICIPIO DE TEHUACÁN PUEBLA

000046

INTERESES DE LA DEUDA  
Del 1 de Enero al 30 de Noviembre de 2021  
(Cifras en pesos)

Identificación de Crédito o Instrumento	Devengado	Pagado
Créditos Bancarios		
Total de Intereses de Créditos Bancarios	0.00	0.00
Otros Instrumentos de Deuda		
Total de Intereses de Otros Instrumentos de Deuda	0.00	0.00
TOTAL	0.00	0.00

Bajo protesta de decir verdad declaramos que los Estados Financieros y sus notas, son razonablemente correctos y son responsabilidad del emisor.



**Gobierno de Tehuacán**  
Desarrollo y futuro >  
2021 - 2024  
PRESIDENCIA  
100.1.1

C. PEDRO TEPOLE HERNÁNDEZ  
PRESIDENTE MUNICIPAL



**SECRETARÍA DEL GOBIERNO MUNICIPAL**  
ADMINISTRACIÓN  
2021-2024  
004.2.2

MTRO. ALEJANDRO MACBENECURRO MENDOZA  
SECRETARIO GENERAL



**Gobierno de Tehuacán**  
Desarrollo y futuro >  
2021 - 2024  
TESORERÍA MUNICIPAL  
200.1.1

C. JOSÉ ALEJANDRO VITELA GONZÁLEZ  
TESORERO MUNICIPAL

FLUJO DE FONDOS (INDICADORES DE POSTURA FISCAL)  
Del 1 de Enero al 30 de Noviembre de 2021  
(Cifras en pesos)

Concepto	Estimado/ Aprobado	Devengado	Recaudado/ Pagado
I. Ingresos Presupuestarios (I = 1 + 2)	942,191,757.76	746,989,609.32	744,060,927.58
1. Ingresos del Gobierno de la Entidad Federativa o Municipio	942,191,757.76	746,989,609.32	744,060,927.58
2. Ingresos del Sector Paraestatal o Paramunicipal	0.00	0.00	0.00
II. Egresos Presupuestarios (II = 3 + 4)	942,191,757.76	942,269,371.11	922,643,430.71
3. Egresos del Gobierno de la Entidad Federativa o Municipio	942,191,757.76	942,269,371.11	922,643,430.71
4. Egresos del Sector Paraestatal o Paramunicipal	0.00	0.00	0.00
III. Balance presupuestario (Superávit o Déficit) (III = I - II)	0.00	-195,279,761.79	-178,582,503.13

Concepto	Estimado/ Aprobado	Devengado	Recaudado/ Pagado
III. Balance presupuestario (Superávit o Déficit)	0.00	-195,279,761.79	-178,582,503.13
IV. Intereses, Comisiones y Gastos de la Deuda	0.00	0.00	0.00
V. Balance Primario (Superávit o Déficit) (V = III - IV)	0.00	-195,279,761.79	-178,582,503.13

Concepto	Estimado/ Aprobado	Devengado	Recaudado/ Pagado
A. Financiamiento	0.00	0.00	0.00
B. Amortización de la deuda	0.00	0.00	0.00
C. Endeudamiento o desendeudamiento (C = A - B)	0.00	0.00	0.00

Bajo protesta de decir verdad declaramos que los Estados Financieros y sus notas, son razonablemente correctos y son responsabilidad del emisor.



*Pedro Tepole*  
C. PEDRO TEPOLE HERNÁNDEZ  
PRESIDENTE MUNICIPAL

*Alejandro Macbeth Curro Mendoza*  
MTRO. ALEJANDRO MACBETH CURRO MENDOZA  
SECRETARIO GENERAL



*José Alfredo Vitela González*  
C. JOSÉ ALFREDO VITELA GONZÁLEZ  
TESORERO MUNICIPAL.



MUNICIPIO DE TEHUACÁN PUEBLA

GASTO POR CATEGORÍA PROGRAMÁTICA

Del 1 de Enero al 30 de Noviembre de 2021  
(Cifras en pesos)

Concepto	Egreso Aprobado (1)	Ampliaciones/Reducciones (2)	Egreso Modificado (3=1+2)	Egreso Devengado (4)	Egreso Pagado (5)	Subejercicio (6=3-4)
Programas	942,191,757.76	214,296,171.42	1,156,487,929.18	942,269,371.11	922,643,430.71	214,218,558.07
Subsidios: Sector Social y Privado o Entidades Federativas y Municipios						
S Sujetos a Reglas de Operación	0.00	0.00	0.00	0.00	0.00	0.00
U Otros Subsidios	0.00	0.00	0.00	0.00	0.00	0.00
Desempeño de las Funciones	942,191,757.76	214,296,171.42	1,156,487,929.18	942,269,371.11	922,643,430.71	214,218,558.07
E Prestación de Servicios Públicos	0.00	0.00	0.00	0.00	0.00	0.00
B Provisión de Bienes Públicos	40,641,532.19	3,811,754.84	44,453,287.03	35,333,664.80	35,239,138.46	9,119,622.23
P Planeación, seguimiento y evaluación de políticas públicas	0.00	0.00	0.00	0.00	0.00	0.00
F Promoción y fomento	0.00	0.00	0.00	0.00	0.00	0.00
G Regulación y supervisión	16,127,127.59	3,133,347.80	19,260,475.39	16,331,069.09	16,329,694.30	2,929,406.30
A Funciones de las Fuerzas Armadas (Únicamente Gobierno Federal)	0.00	0.00	0.00	0.00	0.00	0.00
R Específicos	885,423,097.98	207,351,068.78	1,092,774,166.76	890,604,637.22	871,074,598.16	202,169,529.54
K Proyectos de Inversión	0.00	0.00	0.00	0.00	0.00	0.00
M Administrativos y de Apoyo	0.00	0.00	0.00	0.00	0.00	0.00
O Apoyo al proceso presupuestario y para mejorar la eficiencia institucional	0.00	0.00	0.00	0.00	0.00	0.00
Apoyo a la función pública y al mejoramiento de la gestión	0.00	0.00	0.00	0.00	0.00	0.00
Operaciones ajenas	0.00	0.00	0.00	0.00	0.00	0.00
Compromisos	0.00	0.00	0.00	0.00	0.00	0.00
L Obligaciones de cumplimiento de resolución jurisdiccional	0.00	0.00	0.00	0.00	0.00	0.00
N Desastres Naturales	0.00	0.00	0.00	0.00	0.00	0.00
Obligaciones	0.00	0.00	0.00	0.00	0.00	0.00
J Pensiones y jubilaciones	0.00	0.00	0.00	0.00	0.00	0.00
T Aportaciones a la seguridad social	0.00	0.00	0.00	0.00	0.00	0.00
Y Aportaciones a fondos de estabilización	0.00	0.00	0.00	0.00	0.00	0.00
Z Aportaciones a fondos de inversión y reestructura de pensiones	0.00	0.00	0.00	0.00	0.00	0.00
Programas de Gasto Federalizado (Gobierno Federal)	0.00	0.00	0.00	0.00	0.00	0.00
I Gasto Federalizado	0.00	0.00	0.00	0.00	0.00	0.00
C Participaciones a entidades federativas y municipios	0.00	0.00	0.00	0.00	0.00	0.00
D Costo financiero, deuda o apoyos a	0.00	0.00	0.00	0.00	0.00	0.00



MUNICIPIO DE TEHUACÁN PUEBLA

GASTO POR CATEGORÍA PROGRAMÁTICA  
Del 1 de Enero al 30 de Noviembre de 2021  
(Cifras en pesos)


Concepto	Egreso Aprobado (1)	Ampliaciones/Reducciones (2)	Egreso Modificado (3=1+2)	Egreso Derengado (4)	Egreso Pagado (5)	Subejercicio (6=3-4)
deudores y ahorradores de la banca	0.00	0.00	0.00	0.00	0.00	0.00
H Adeudos de ejercicios fiscales anteriores	0.00	0.00	0.00	0.00	0.00	0.00
<b>TOTAL DEL GASTO</b>	<b>942,191,757.76</b>	<b>214,296,171.42</b>	<b>1,156,487,929.18</b>	<b>942,269,371.11</b>	<b>922,643,430.71</b>	<b>214,218,558.07</b>

Bajo protesta de decir verdad declaramos que los Estados Financieros y sus notas, son razonablemente correctos y son responsabilidad del emisor.



*Pedro Hernáñez*  
PEDRO TEPOLE HERNÁNDEZ  
PRESIDENTE MUNICIPAL

Gobierno de Tehuacán  
2021 - 2024  
PRESIDENCIA  
100.1.1



*[Signature]*  
SECRETARÍA DEL AVANCE DEL GOBIERNO DE TEHUACÁN  
SECRETARÍA GENERAL DE ADMINISTRACIÓN  
2021-2024  
004.2.2



*[Signature]*  
JOSÉ ANGELO VITELA GARCÍA  
TESORERO MUNICIPAL  
Gobierno de Tehuacán  
Desarrollo y Futuro  
2021 - 2024  
TESORERÍA MUNICIPAL  
200.1.1

000049

MUNICIPIO DE TEHUACÁN PUEBLA

PROGRAMAS Y PROYECTOS DE INVERSIÓN  
Al 30 de Noviembre de 2021

Actividad Unidad de medida Meta programada Meta real % avance

Bajo protesta de decir verdad declaramos que los Estados Financieros y sus notas, son razonablemente correctos y son responsabilidad del emisor.



**Gobierno de Tehuacán**  
Desarrollo y futuro >  
2021 - 2024  
PRESIDENCIA  
100.11

C. PEDRO TEPOLE HERNÁNDEZ  
PRESIDENTE MUNICIPAL

*Pedro Tepole*

Mtro. ALEJANDRO MATEOS CUERO MENDOZA  
SECRETARIO GENERAL

ADMINISTRACIÓN  
2021-2024  
004.2.2



C. JOSÉ ALFREDO VILTA ROSALES  
TESORERO MUNICIPAL

**Gobierno de Tehuacán**  
Desarrollo y futuro >  
2021 - 2024  
TESORERÍA  
MUNICIPAL  
200.11

MUNICIPIO DE TEHUACÁN PUEBLA

INDICADORES DE RESULTADOS  
Al 30 de Noviembre de 2021

000051

Indicador	Unidad de medida	Meta programada	Meta real
IMPLENTAR ACCIONES PARA EL COMBATE A LA POBREZA Y MARGINACIÓN EN EL EJECUTAR ACCIONES PARA APOYAR A GRUPOS VULNERABLES	ACCIÓN	2814.000	100.000
ACCIONES DE PROMOCION DEL DESARROLLO INTEGRAL JUVENIL	MECANISMO	37.000	100.000
ACCIONES DE CONCIENTIZACIÓN Y PREVENCIÓN EN LAS Y LOS JÓVENES	ACCIÓN	24.000	100.000
ACCIONES DE ASISTENCIA SOCIAL REALIZADAS EN EL MUNICIPIO	ACCIÓN	131.000	100.000
ACTIVIDADES QUE BRINDEN LA ATENCION A LOS DERECHOHABIENTES Y PARTICU	ACCIÓN	30.000	1.000
ACCIONES DE CONTROL DE INFECCIONES DE TRANSMISIÓN SEXUAL REALIZADAS	ESTRATEGIA	17618.000	1.000
VERIFICACIONES DE MEDIDAS PARA LA SALUD Y CONTROL SANITARIO EN TEHUAC	ACCIÓN	2312.000	1.000
ACCIONES PARA LA ATENCIÓN EN MATERIA DE SALUD Y PREVENCIÓN EN ÁREAS C	ACCIÓN	132.000	1.000
HERRAMIENTAS EN GENERAL PARA LA MEJORA DE LA SALUD EN TEHUACÁN Y SUS J	HERRAMIENTAS	813.000	1.000
HERRAMIENTAS PARA LA ERRADICACIÓN DE VIOLENCIA CONTRA LAS MUJERES Y NI	HERRAMIENTAS	404.000	1.000
ACCIONES PARA PROMOVER Y FOMENTAR LA EQUITAD E IGUALDAD DE GENERO IMP	HERRAMIENTAS	479.000	1.000
INSTRUMENTOS PARA IMPULSAR EL EMPoderAMIENTO ECONOMICO DE LA MUJER APL	ACCIÓN	132.000	1.000
ACCIONES IMPLEMENTADAS PARA FOMENTAR VALORES EN LOS TEHUACANEROS	INSTRUMENTO	43.000	1.000
ACTIVIDADES APLICADAS EN INSTITUCIONES EDUCATIVAS Y CIUDADANÍA CON RE	GESTIÓN	37.000	1.000
ESTRATEGIAS PARA ATENDER EL REZAGO EDUCATIVO	HERRAMIENTAS	48.000	1.000
ACCIONES ADMINISTRATIVAS PARA LA GESTIÓN DE ACTIVIDADES EDUCATIVAS	ACTIVIDAD	2.000	1.000
HERRAMIENTAS EN LOS EVENTOS DE LA DIRECION DE FOMENTO DEPORTIVO EJECUT	ACCIÓN	17.000	1.000
INSTRUMENTOS DE APOYO EJECUTADOS PARA LOS DEPORTISTAS DE ALTO RENDIME	ACTIVIDAD	0.000	1.000
LABORES EJECUTADAS EN EL MANTENIMIENTO A LAS UNIDADES DEPORTIVAS	INSTRUMENTO	322.000	1.000
	ACCIÓN	200.000	1.000
	RECONOCIMIENTOS Y/O	60.000	1.000
ACCIONES PARA EL INCREMENTO DE AFLUENCIA TURÍSTICA Y ECONOMICA PARA LA	ACCIÓN	0.000	1.000
IMPLENTAR ESTRATEGIAS PARA PROMOVER LA CONSERVACIÓN Y RESTAURACIÓN DEL	ACCIÓN	10007.000	1.000
PROMOVER LA DIFUSIÓN, CONSERVACIÓN, RESTAURACIÓN Y EL APROVECHAMIENTO	HERRAMIENTAS	3.000	1.000
ACCIONES PARA EL ESTABLECIMIENTO DE UNA OFERTA CULTURAL CONTINUA.	ACCIÓN	78218.000	1.000
ACTIVIDADES DE FOMENTO Y PROMOCIÓN DE LAS BELLAS ARTES.	ACCIÓN	156.000	1.000
ACTIVIDADES DE INVESTIGACIÓN Y DIVULGACIÓN DE LOS ANTECEDENTES HISTÓRI	ACCIÓN	4.000	1.000
PROGRAMAS PARA LA PRESERVACIÓN DE LAS COSTUMBRES Y TRADICIONES LOCALES.	ACCIÓN	10.000	1.000
MECANISMOS PARA LA RECONVERSIÓN PRODUCTIVA DE PARCELAS IMPLEMENTADAS	GESTIÓN	5.000	1.000
HERRAMIENTAS PARA LAS CONSULTA Y ASESORAMIENTO AGROPECUARIO EJECUTADAS	MECANISMOS	3.000	1.000
FOMENTO A LA PRODUCCIÓN PECUARIA	INSTRUMENTOS	18.000	1.000
OPERACIÓN DE RASTRO MUNICIPAL	MECANISMOS	28.000	1.000
PROYECTAR ACTIVIDADES EN BENEFICIO DEL DESARROLLO ECONOMICO LOCAL EN E	MECANISMOS	10.000	1.000
MECANISMOS PARA LA REGULARIZACIÓN, VIGILANCIA Y COBRO DEL COMERCIO INF	MECANISMOS	44.000	1.000
ACCIONES PARA COADYUVA A LA HIGIENE DE LOS MERCADOS EJECUTADAS	MECANISMOS	36.000	1.000
INSTRUMENTOS DE TRANSPARENCIA EN LA RECAUDACIÓN DE LOS INGRESOS DE MER	ACCIÓN	2974.000	1.000
MEJORAS Y REESTRUCTURACIONES DE LOS MERCADOS Y SANITARIOS MUNICIPALES	HERRAMIENTAS	1407.000	1.000
	ACTIVIDADES	412.000	1.000
		33.000	1.000

MUNICIPIO DE TEHUACÁN PUEBLA

INDICADORES DE RESULTADOS  
Al 30 de Noviembre de 2021

IMPLEMENTACION DE MEJORA REGULATORIA	INSTRUMENTOS	5560.000	1.000
ACCIONES EN MATERIA DE COMPETITIVIDAD REALIZADAS	ACCIÓN	120.000	1.000
PROCEDIMIENTOS QUE REGULEN EL DESARROLLO URBANO EN UN MARCO LEGAL Y NO GESTION	INSTRUMENTOS	5363.000	1.000
PROCESOS DE MODERNIZACIÓN URBANA INCENTIVANDO EL CRECIMIENTO ORDENADO	ACCIÓN	17.000	1.000
PROMOVER HERRAMIENTAS DE MOVILIDAD SOSTENIBLE ORIENTADO A OPTIMIZAR EL ESTRATEGIA	ACCIÓN	0.000	1.000
ACCIONES DE OBRAS BÁSICAS DE URBANIZACIÓN (FORTAMUN) CONSTRUIDAS	ACCIÓN	1.000	1.000
MECANISMOS DE PAGOS DE LAS OBLIGACIONES FINANCIERAS DEL MUNICIPIO ADQUI MECANISMOS	ACCIÓN	85.000	1.000
EJECUTAR 3 OBRAS E ADQUISICION DE EQUIPO EN MEJORA DE LA SEGURIDAD PUB ACCIÓN	ACCIÓN	24.000	1.000
ACCIONES Y/O PROYECTOS DE OBRAS BÁSICAS DE URBANIZACIÓN ( COMPLEMENTA ACCIÓN	DOCUMENTO	21.000	1.000
ELABORACION DE PROYECTOS Y GASTOS DE OPERACIÓN	DOCUMENTO	4.000	1.000
ACTIVIDADES EN OBRAS DESERVICIOS DE AGUA POTABLE, ALCANTARILLADO SANI OBRA	LABORES EN OBRAS DE AMPLIACION DE LA RED ELECTRICA DEL MUNICIPIO Y J LABORES	3.000	1.000
LABORES EN OBRAS DE AMPLIACION DE LA RED ELECTRICA DEL MUNICIPIO Y J LABORES	OBRA	6.000	1.000
OBRAS DE INFRAESTRUCTURA EDUCATIVA CONSTRUIDAS	OBRA	5.000	1.000
ACCIONES EN OBRAS DE URBANIZACIÓN EJECUTADAS	ACCIÓN	5.000	1.000
ELABORACION DE PROYECTOS Y GASTOS DE OPERACIÓN	PROYECTO	30.000	1.000
MECANISMOS EN LA ATENCIÓN DE ALUMBRADO PÚBLICO IMPLEMENTADOS	MECANISMOS	30.000	1.000
MECANISMOS EN LA ATENCIÓN DE PARQUES Y JARDINES IMPLEMENTADOS	MECANISMOS	7718.000	1.000
INSTRUMENTOS DE BIENESTAR ANIMAL EJECUTADOS	INSTRUMENTOS	1660.000	1.000
PROCESOS PARA ADMINISTRACIÓN DE PANTEÓN Y RASTRO MUNICIPAL	PROCESO	593.000	1.000
LABORES DE MANTENIMIENTO A EDIFICIOS Y LOGISTICA	LABOR	52624.000	1.000
PROCEDIMIENTOS ADMINISTRATIVOS INSTAURADOS PARA EL CONTROL DE IMPACTO	PROCEDIMIENTO	2610.000	1.000
ACTIVIDADES EN MATERIA DE CULTURA Y EDUCACIÓN AMBIENTAL REALIZADAS	ACTIVIDAD	1086.000	1.000
IMPLEMENTACIÓN DE MEDIDAS Y ACCIONES DE PREVENCIÓN Y RESTAURACIÓN Y REV SANCIÓN	ACCIÓN	11.000	1.000
IMPLEMENTACIÓN DE MEDIDAS Y ACCIONES DE PREVENCIÓN Y MEJORAMIENTO EN MATERIA DE ACCIÓN	ACCIÓN	8009.000	100.000
IMPLEMENTACIÓN DE MEDIDAS Y ACCIONES DE PREVENCIÓN Y MEJORAMIENTO EN MATERIA DE ACCIÓN	ACCIÓN	492.000	1.000
ESTRATEGIAS DE SEGURIDAD PÚBLICA EN COLABORACION, CONFIANZA, COMUNICAC ESTRATEGIA	HERRAMIENTAS DE GESTIÓN DE RIESGO ENCAMINADAS A LA IDENTIFICACIÓN, ANÁ HERRAMIENTAS	1159.000	1.000
REALIZAR ACTIVIDADES CULTURALES, CÍVICAS, DEPORTIVAS, DE HIGIENE Y SAL ACTIVIDAD	MECANISMOS DE APOYO A LA MEJORA DE LA SEGURIDAD PÚBLICA Y PROGRAMAR L GESTIÓN	5927.000	1.000
MECANISMOS DE APOYO A LA MEJORA DE LA SEGURIDAD PÚBLICA Y PROGRAMAR L GESTIÓN	MECANISMOS DE APOYO A LA MEJORA DE LA SEGURIDAD PÚBLICA Y PROGRAMAR L GESTIÓN	626.000	1.000
TRAMITES DE LOS ACTOS CIVILES EN TERMINOS DE LAS NORMATIVIDAD ESTABLEC ACCIÓN	DIFUSIÓN	20.000	1.000
REPRESENTACIÓN DEL MANDATARIO JUDICIAL DEL H. AYUNTAMIENTO	HERRAMIENTAS	35640.000	1.000
HERRAMIENTAS DE REVISIÓN DE DOCUMENTOS LEGALES Y ASISTENCIA JURÍDICA	HERRAMIENTAS	1714.000	1.000
EJECUCION DE ACCIONES EN LOS PROCESOS ADMINISTRATIVOS PARA UNA EFICIEN MECANISMOS	ACCIÓN	30.000	1.000
ATENCIÓN DE PRESIDENCIA MUNICIPAL REALIZADA	ACCIÓN	1714.000	1.000
ACCIONES DE GESTIÓN DE REGIDORES REALIZADAS EN BENEFICIO DEL MUNICIPIO ACCIÓN	ACCIÓN	1476.000	1.000
ADMINISTRACION Y ACTUALIZACION DEL PORTAL DE TRANSPARENCIA Y ACC ACCIÓN	ACCIÓN	1108.000	1.000
ATENCIÓN DE SOLICITUDES DE TRANSPARENCIA	PORCENTAJE	7.000	1.000
PROMEDIO DE MECANISMOS PARA LA DIFUSIÓN DE ACCIONES GUBERNAMENTALES	ACCIÓN	2364.000	1.000
PROMEDIO DE DIFUSIONES DE EVENTOS REALIZADOS POR DEPENDENCIAS DEL AVUN DIFUSIÓN	ACCIÓN	0.000	1.000
PROMEDIO DE DIFUSIÓN DE ACCIONES E IMAGEN DEL GOBIERNO MUNICIPAL EN RE ATENCIÓN	ACCIÓN	0.000	1.000
PROMEDIO DE ATENCIONES HACIA LAS PETICIONES PRESENTADAS POR LA CIUDADA ATENCIÓN	ACCIÓN	0.000	1.000

MUNICIPIO DE TEHUACÁN PUEBLA

INDICADORES DE RESULTADOS

Al 30 de Noviembre de 2021

PROMEDIO DE MECANISMOS IMPLEMENTADOS PARA LA INCLUSIÓN Y PARTICIPACIÓN MECANISMO	1.000
PROMEDIO DE MECANISMOS PARA CUMPLIR EN EJES INVOLUCRADOS EN FINANZAS MECANISMOS	1.000
PROMEDIO DE CUMPLIMIENTO DE PAGO DE SERVICIOS PERSONALES EN TIEMPO Y ACCIÓN	1.000
PROMEDIO DE ACCIONES DE GESTIÓN EFICIENTE DE RECURSOS MATERIALES IMPLÉ ACCIÓN	1.000
PROMEDIO DE ACCIONES PARA EL CORRECTO DESARROLLO DE LOS PROCESOS CORRE PROCEDIMIENTO	1.000
PORCENTAJE DE ACCIONES REALIZADAS PARA LA PRESENTACIÓN OPORTUNA DE INF ACCIÓN	100.000
PORCENTAJE DE ACCIONES PARA EL CUMPLIMIENTO DE LEY VIGENTE EN VENTA DE ACCIÓN	100.000
PORCENTAJE DE ACCIONES IMPLEMENTADAS PARA LA EROGACIÓN DEL GASTO ACCIÓN	100.000
PORCENTAJE DE HERRAMIENTAS DE PAGO DE PREDIAL Y ACTUALIZACIÓN DE SERVI HERRAMIENTAS	1.000
PORCENTAJE DE HERRAMIENTAS DE CAPTACIÓN Y MANEJO EFICIENTE DE RECURSOS HERRAMIENTAS	100.000
PORCENTAJE DE ACCIONES EN MATERIA DE PROCEDIMIENTOS ADMINISTRATIVOS DE ACCIÓN	100.000
PORCENTAJE DE ACCIONES PARA VIGILAR EL EJERCICIO DEL GASTO PÚBLICO Y S ACCIÓN	100.000
PORCENTAJE DE ACCIONES IMPLEMENTADAS PARA VIGILAR EL CUMPLIMIENTO DE ACCIÓN	100.000
PORCENTAJE DE ACCIONES DE VERIFICACIÓN Y EVALUACIÓN PARA LA MEJORA DE ACCIÓN	1.000
PORCENTAJE DE ACCIONES PARA ATENDER LAS ACTIVIDADES ADMINISTRATIVAS Y ACCIÓN	100.000

Bajo protesta de decir verdad declaramos que los Estados Financieros y sus notas, son razonablemente correctos y son responsabilidad del emisor



C. PEDRO TEPOLE HERNÁNDEZ  
PRESIDENTE MUNICIPAL



MRO. ALEJANDRO MARTÍNEZ  
SECRETARIO GENERAL



C. JOSÉ FERRERO VILLALBA  
TESORERO MUNICIPAL

NOTAS AL ESTADO DE SITUACIÓN FINANCIERA  
Al 30 de Noviembre de 2021  
(Cifras en pesos)

ESF-01 FONDOS CON AFECTACIÓN ESPECÍFICA E INVERSIONES FINANCIERAS:

Cuenta	Nombre de la Cuenta	Monto	2020	2019	2018	2017
1.1.1.4	INVERSIONES TEMPORALES (HASTA 3 MESES)	0.00				
1.1.1.5	FONDOS CON AFECTACIÓN ESPECÍFICA	0.00				
1.1.2.1	INVERSIONES FINANCIERAS DE CORTO PLAZO	0.00				
1.2.1.1	INVERSIONES A LARGO PLAZO	0.00				
	TOTAL	0.00				

ESF-02 CONTRIBUCIONES POR RECUPERAR:

Cuenta	Nombre de la Cuenta	Monto	2020	2019	2018	2017
1.1.2.2	CUENTAS POR COBRAR A CORTO PLAZO	7,924,999.99	4,069,038.35	1,667,418.05	1,473,534.73	1,438,734.00
1.1.2.4	INGRESOS POR RECUPERAR A CORTO PLAZO	17,390.61	0.00	3,084.00	0.00	0.00
	TOTAL	7,942,390.60	4,069,038.35	1,670,502.05	1,473,534.73	1,438,734.00

ESF-03 CONTRIBUCIONES POR RECUPERAR CORTO PLAZO:

Cuenta	Nombre de la Cuenta	Monto	90 días	180 días	365 días	+365 días
1.1.2.3	DEUDORES DIVERSOS POR COBRAR A CORTO PLAZO	301,143.62	301,143.62	0.00	0.00	0.00
1.1.2.5	DEUDORES POR ANTICIPOS DE TESORERÍA A CORTO PLAZO	107,000.00	107,000.00	0.00	0.00	0.00
1.1.3	DERECHOS A RECIBIR BIENES O SERVICIOS	13,420,993.34	1,183,565.39	5,822,189.90	2,827,756.77	3,587,481.28
1.1.3.1	ANTICIPO A PROVEEDORES POR ADQUISICIÓN DE BIENES Y PRESTACIÓN DE SERVICIOS A CORTO PLAZO	1,470,950.47	0.00	1,470,950.47	0.00	0.00
1.1.3.2	ANTICIPO A PROVEEDORES POR ADQUISICIÓN DE BIENES INMUEBLES Y MUEBLES A CORTO PLAZO	0.00	0.00	0.00	0.00	0.00
1.1.3.3	ANTICIPO A PROVEEDORES POR ADQUISICIÓN DE BIENES INTANGIBLES A CORTO PLAZO	0.00	0.00	0.00	0.00	0.00
1.1.3.4	ANTICIPO A CONTRATISTAS POR OBRAS PÚBLICAS A CORTO PLAZO	11,950,042.87	1,183,565.39	4,351,239.43	2,827,756.77	3,587,481.28
1.1.3.9	OTROS DERECHOS A RECIBIR BIENES O SERVICIOS A CORTO PLAZO	0.00	0.00	0.00	0.00	0.00
	TOTAL	13,829,136.96	1,591,709.01	5,822,189.90	2,827,756.77	3,587,481.28

ESF-04 INVENTARIO:

Cuenta	Nombre de la Cuenta	Monto
--------	---------------------	-------

NOTAS AL ESTADO DE SITUACIÓN FINANCIERA  
Al 30 de Noviembre de 2021  
(Cifras en pesos)

000055

Cuenta	Nombre de la Cuenta	Monto	Método	Dep. Acum.	Método	Tasas (*)
1.1.4	INVENTARIOS	0.00				
1.1.4.1	INVENTARIO DE MERCANCIAS PARA VENTA	0.00				
1.1.4.2	INVENTARIO DE MERCANCIAS TERMINADAS	0.00				
1.1.4.3	INVENTARIO DE MERCANCIAS EN PROCESO DE ELABORACIÓN	0.00				
1.1.4.4	INVENTARIO DE MATERIAS PRIMAS, MATERIALES Y SUMINISTROS PARA PRODUCCIÓN	0.00				
1.1.4.5	BIENES EN TRÁNSITO	0.00				
	TOTAL	0.00				
ESF-05 ALMACENES:						
Cuenta	Nombre de la Cuenta	Monto	Método			
1.1.5	ALMACENES	0.00				
1.1.5.1	ALMACÉN DE MATERIALES Y SUMINISTROS DE CONSUMO	0.00				
	TOTAL	0.00				
ESF-06 FIDEICOMISOS, MANDATOS Y CONTRATOS ANÁLOGOS:						
Cuenta	Nombre de la Cuenta	Monto	Tipo		Característica	
1.2.1.3	FIDEICOMISOS, MANDATOS Y CONTRATOS ANÁLOGOS	0.00				
	TOTAL	0.00				
ESF-07 PARTICIPACIONES Y APORTACIONES DE CAPITAL:						
Cuenta	Nombre de la Cuenta	Monto				
1.2.1.4	PARTICIPACIONES Y APORTACIONES DE CAPITAL	0.00				
	TOTAL	0.00				
ESF-08 BIENES MUEBLES E INMUEBLES:						
Cuenta	Nombre de la Cuenta	Monto	Dep. Gasto	Dep. Acum.	Método	Tasas (*)
1.2.3	BIENES INMUEBLES, INFRAESTRUCTURA Y CONSTRUCCIONES EN PROCESO	570,473,202.87	4,720,310.15	42,417,673.03	Línea recta	
1.2.3.1	TERRENOS	418,488,391.41	0.00	0.00	Línea recta	
1.2.3.2	VIVIENDAS	0.00	0.00	0.00	Línea recta	

NOTAS AL ESTADO DE SITUACIÓN FINANCIERA  
Al 30 de Noviembre de 2021  
(Cifras en pesos)

Cuenta	Nombre de la Cuenta	Monto	Amort. Gasto	Amort. Acum.	Método	Tasas (*)
1.2.3.3	EDIFICIOS NO HABITACIONALES	134,258,406.08	4,720,310.15	42,417,673.03	Línea recta	
1.2.3.4	INFRAESTRUCTURA	0.00	0.00	0.00	Línea recta	
1.2.3.5	CONSTRUCCIONES EN PROCESO EN BIENES DE DOMINIO PÚBLICO	17,726,405.38	0.00	0.00	Línea recta	
1.2.3.6	CONSTRUCCIONES EN PROCESO EN BIENES PROPIOS	0.00	0.00	0.00	Línea recta	
1.2.3.9	OTROS BIENES INMUEBLES	0.00	0.00	0.00	Línea recta	
1.2.4	BIENES MUEBLES	153,494,764.52	16,597,829.63	90,550,427.77	Línea recta	
1.2.4.1	MOBILIARIO Y EQUIPO DE ADMINISTRACIÓN	29,817,856.20	2,098,783.40	18,370,847.06	Línea recta	
1.2.4.2	MOBILIARIO Y EQUIPO EDUCACIONAL Y RECREATIVO	674,901.91	53,251.06	222,420.53	Línea recta	
1.2.4.3	EQUIPO E INSTRUMENTAL MÉDICO Y DE LABORATORIO	3,065,852.16	294,975.75	681,408.44	Línea recta	
1.2.4.4	VEHÍCULOS Y EQUIPO DE TRANSPORTE	81,804,752.94	11,699,609.77	50,176,614.17	Línea recta	
1.2.4.5	EQUIPO DE DEFENSA Y SEGURIDAD	8,756,324.43	203,983.00	489,559.88	Línea recta	
1.2.4.6	MAQUINARIA, OTROS EQUIPOS Y HERRAMIENTAS	28,341,853.08	2,246,259.99	20,608,611.03	Línea recta	
1.2.4.7	COLECCIONES, OBRAS DE ARTE Y OBJETOS VALIOSOS	1,033,223.80	966.66	966.66	Línea recta	
1.2.4.8	ACTIVOS BIOLÓGICOS	0.00	0.00	0.00	Línea recta	
	TOTAL	723,967,967.39	21,318,139.78	132,968,100.80		

(\*) La tasa anual es general salvo excepciones específicas

ESF-09 INTANGIBLES Y DIFERIDOS:

Cuenta	Nombre de la Cuenta	Monto	Amort. Gasto	Amort. Acum.	Método	Tasas (*)
1.2.5	ACTIVOS INTANGIBLES	6,015,945.70	986,968.08	1,126,168.08	Línea recta	
1.2.5.1	SOFTWARE	5,362,378.09	986,968.08	1,126,168.08	Línea recta	
1.2.5.2	PATENTES, MARCAS Y DERECHOS	0.00	0.00	0.00	Línea recta	
1.2.5.3	CONCESIONES Y FRANQUICIAS	0.00	0.00	0.00	Línea recta	
1.2.5.4	LICENCIAS	653,567.61	0.00	0.00	Línea recta	
1.2.5.9	OTROS ACTIVOS INTANGIBLES	0.00	0.00	0.00	Línea recta	
1.2.7	ACTIVOS DIFERIDOS	0.00	0.00	0.00	Línea recta	
1.2.7.1	ESTUDIOS, FORMULACIÓN Y EVALUACIÓN DE PROYECTOS	0.00	0.00	0.00	Línea recta	
1.2.7.2	DERECHOS SOBRE BIENES EN RÉGIMEN DE ARRENDAMIENTO FINANCIERO	0.00	0.00	0.00	Línea recta	
1.2.7.3	GASTOS PAGADOS POR ADELANTADO A LARGO PLAZO	0.00	0.00	0.00	Línea recta	
1.2.7.4	ANTICIPOS A LARGO PLAZO	0.00	0.00	0.00	Línea recta	
1.2.7.5	BENEFICIOS AL RETIRO DE EMPLEADOS	0.00	0.00	0.00	Línea recta	



NOTAS AL ESTADO DE SITUACIÓN FINANCIERA  
Al 30 de Noviembre de 2021  
(Cifras en pesos)

1.2.7.9	PAGADOS POR ADELANTADO	0.00	0.00	0.00	Línea recta
	OTROS ACTIVOS DIFERIDOS				
	TOTAL	6,015,945.70	986,968.08	1,126,168.08	

(\* ) La tasa anual es general salvo excepciones específicas

ESF-10 ESTIMACIONES Y DETERIOROS:

Cuenta	Nombre de la Cuenta	Monto	Criterio
1.1.6	ESTIMACIÓN POR PÉRDIDAS O DETERIORO DE ACTIVOS CIRCULANTES	0.00	
1.1.6.1	ESTIMACIONES PARA CUENTAS INCOBRABLES POR DERECHOS A RECIBIR EFECTIVO O EQUIVALENTES	0.00	
1.1.6.2	ESTIMACIÓN POR DETERIORO DE INVENTARIOS	0.00	
	TOTAL	0.00	

ESF-11 OTROS ACTIVOS:

Cuenta	Nombre de la Cuenta	Monto	Característica
1.1.9	OTROS ACTIVOS CIRCULANTES	0.00	
1.2.9.1	BIENES EN CONCESIÓN	0.00	
1.2.9.2	BIENES EN ARRENDAMIENTO FINANCIERO	0.00	
1.2.9.3	BIENES EN COMODATO	0.00	
	TOTAL	0.00	

ESF-12 CUENTAS Y DOCUMENTOS POR PAGAR:

Cuenta	Nombre de la Cuenta	Monto	90 días	180 días	365 días	+365 días
2.1.1	CUENTAS POR PAGAR A CORTO PLAZO	33,305,553.29	25,895,356.59	237,461.91	644,443.86	6,528,290.93
2.1.1.1	SERVICIOS PERSONALES POR PAGAR A CORTO PLAZO	1,802,454.70	1,793,389.70	0.00	9,065.00	0.00
2.1.1.2	PROVEEDORES POR PAGAR A CORTO PLAZO	7,623,256.80	3,392,967.49	0.00	396,100.45	3,834,188.86
2.1.1.3	CONTRATISTAS POR OBRAS PÚBLICAS POR PAGAR A CORTO PLAZO	15,756,519.36	13,106,220.62	0.00	0.00	2,650,298.74
2.1.1.4	PARTICIPACIONES Y APORTACIONES POR PAGAR A CORTO PLAZO	0.00	0.00	0.00	0.00	0.00
2.1.1.5	TRANSFERENCIAS OTORGADAS POR PAGAR A CORTO PLAZO	3,264,877.13	2,789,953.31	237,461.91	237,461.91	0.00
2.1.1.6	INTERESES, COMISIONES Y OTROS GASTOS DE LA DEUDA PÚBLICA	0.00	0.00	0.00	0.00	0.00

NOTAS AL ESTADO DE SITUACIÓN FINANCIERA  
Al 30 de Noviembre de 2021  
(Cifras en pesos)

2.1.1.1.7	RETENCIONES Y CONTRIBUCIONES POR PAGAR A CORTO PLAZO	3,164,973.63	3,121,170.30	0.00	0.00	43,803.33
2.1.1.1.8	DEVOLUCIONES DE LA LEY DE INGRESOS POR PAGAR A CORTO PLAZO	0.00	0.00	0.00	0.00	0.00
2.1.1.1.9	OTRAS CUENTAS POR PAGAR A CORTO PLAZO	1,693,471.67	1,691,655.17	0.00	1,816.50	0.00
2.1.1.2	DOCUMENTOS POR PAGAR A CORTO PLAZO	1,036.00	0.00	1,036.00	0.00	0.00
2.1.1.2.1	DOCUMENTOS COMERCIALES POR PAGAR A CORTO PLAZO	0.00	0.00	0.00	0.00	0.00
2.1.1.2.2	DOCUMENTOS CON CONTRATISTAS POR OBRAS PÚBLICAS POR PAGAR A CORTO PLAZO	0.00	0.00	0.00	0.00	0.00
2.1.1.2.9	OTROS DOCUMENTOS POR PAGAR A CORTO PLAZO	1,036.00	0.00	1,036.00	0.00	0.00
	TOTAL	33,306,589.29	25,895,356.59	238,497.91	644,443.86	6,528,290.93

ESP-13 FONDOS Y BIENES DE TERCEROS:

Cuenta	Nombre de la Cuenta	Monto	Naturaliza	Característica
2.1.1.6	FONDOS Y BIENES DE TERCEROS EN GARANTÍA Y/O ADMINISTRACIÓN A CORTO PLAZO	0.00		
2.1.6.1	FONDOS EN GARANTÍA A CORTO PLAZO	0.00		
2.1.6.2	FONDOS EN ADMINISTRACIÓN A CORTO PLAZO	0.00		
2.1.6.3	FONDOS CONTINGENTES A CORTO PLAZO	0.00		
2.1.6.4	FONDOS DE FIDEICOMISOS, MANDATOS Y CONTRATOS ANÁLOGOS A CORTO PLAZO	0.00		
2.1.6.5	OTROS FONDOS DE TERCEROS EN GARANTÍA Y/O ADMINISTRACIÓN A CORTO PLAZO	0.00		
2.1.6.6	VALORES Y BIENES EN GARANTÍA A CORTO PLAZO	0.00		
2.2.5	FONDOS Y BIENES DE TERCEROS EN GARANTÍA Y/O ADMINISTRACIÓN A LARGO PLAZO	0.00		
2.2.5.1	FONDOS EN GARANTÍA A LARGO PLAZO	0.00		
2.2.5.2	FONDOS EN ADMINISTRACIÓN A LARGO PLAZO	0.00		
2.2.5.3	FONDOS CONTINGENTES A LARGO PLAZO	0.00		
2.2.5.4	FONDOS DE FIDEICOMISOS, MANDATOS Y CONTRATOS ANÁLOGOS A LARGO PLAZO	0.00		
2.2.5.5	OTROS FONDOS DE TERCEROS EN GARANTÍA Y/O ADMINISTRACIÓN A LARGO PLAZO	0.00		
2.2.5.6	VALORES Y BIENES EN GARANTÍA A LARGO PLAZO	0.00		
	TOTAL	0.00		

NOTAS AL ESTADO DE SITUACIÓN FINANCIERA  
Al 30 de Noviembre de 2021  
(Cifras en pesos)

ESF-14 OTROS PASIVOS CIRCULANTES:	Nombre de la Cuenta	Monto	Naturaleza	Característica
2.1.5.9	OTROS PASIVOS DIFERIDOS A CORTO PLAZO	0.00		
2.1.9.9	OTROS PASIVOS CIRCULANTES	0.00		
2.2.4	PASIVOS DIFERIDOS A LARGO PLAZO	0.00		
2.2.4.1	CRÉDITOS DIFERIDOS A LARGO PLAZO	0.00		
2.2.4.2	INTERESES COBRADOS POR ADELANTADO A LARGO PLAZO	0.00		
2.2.4.9	OTROS PASIVOS DIFERIDOS A LARGO PLAZO	0.00		
	TOTAL	0.00		

Bajo protesta de decir verdad declaramos que los Estados Financieros y sus notas, son razonablemente correctos y son responsabilidad del emisor.



2021 2024  
PRESIDENCIA  
100.11

*Pedro Tepole Hernández*  
C. PEDRO TEPOLE HERNÁNDEZ  
PRESIDENTE MUNICIPAL



*[Signature]*  
SECRETARÍA DEL GOBIERNO MUNICIPAL  
MTR. ALEJANDRO MARCHETTI CUERO TEHUACÁN  
SECRETARÍA GENERAL ADMINISTRACIÓN  
2021-2024  
004.2.2



*[Signature]*  
C. JOSÉ ALFREDO VARELA GONZÁLES  
TESORERO MUNICIPAL  
Gobierno de Tehuacán  
Desarrollo y Futuro >  
2021 - 2024  
TESORERÍA MUNICIPAL  
300.11

NOTAS AL ESTADO DE ACTIVIDADES  
Al 30 de Noviembre de 2021  
(Cifras en pesos)

## EA-01 INGRESOS DE GESTIÓN:

Cuenta	Nombre de la Cuenta	Monto
4.1	INGRESOS DE GESTIÓN	140,081,592.57
4.1.1	IMPUESTOS	68,498,462.23
4.1.1.1	IMPUESTOS SOBRE LOS INGRESOS	15,242.73
4.1.1.1.1	DIVERSIONES Y ESPECTÁCULOS PÚBLICOS	15,242.73
4.1.1.1.1.1	TEATROS	0.00
4.1.1.1.1.2	CIRCOS	0.00
4.1.1.1.1.3	FERIAS	0.00
4.1.1.1.1.4	BOX	0.00
4.1.1.1.1.5	LUCHA LIBRE	0.00
4.1.1.1.1.6	BAILES	0.00
4.1.1.1.1.7	PRESENTACIÓN DE ARTISTAS	0.00
4.1.1.1.1.8	KERMÉS	0.00
4.1.1.1.1.9	APARATOS MECÁNICOS	0.00
4.1.1.1.1.10	APARATOS ELECTRÓNICOS	0.00
4.1.1.1.1.11	APARATOS ELÉCTRICOS	0.00
4.1.1.1.1.12	APARATOS ELECTROMECAÑICOS	0.00
4.1.1.1.1.13	MESAS DE JUEGO	0.00
4.1.1.1.1.14	OTRA DIVERSIÓN O EVENTO SIMILAR	15,242.73
4.1.1.1.2	RIFAS, SORTEOS, JUEGOS	0.00
4.1.1.1.4	IMPUESTO A LOS RENDIMIENTOS PETROLEROS	0.00
4.1.1.2	IMPUESTOS SOBRE EL PATRIMONIO	66,990,250.00
4.1.1.2.1	PREDIAL	52,581,132.00
4.1.1.2.1.1	PREDIAL URBANOS	38,793,757.00
4.1.1.2.1.2	PREDIAL RÚSTICOS	1,700,720.00
4.1.1.2.1.3	PREDIAL EJIDALES	0.00
4.1.1.2.1.4	PREDIAL COMUNALES	0.00
4.1.1.2.1.5	PREDIAL REZAGO URBANO	11,722,716.00
4.1.1.2.1.6	PREDIAL REZAGO RUSTICO	363,939.00
4.1.1.2.2	ADQUISICIÓN DE BIENES INMUEBLES	14,409,118.00
4.1.1.3	IMPUESTOS SOBRE LA PRODUCCIÓN, EL CONSUMO Y LAS TRANSACCIONES	0.00
4.1.1.4	IMPUESTOS AL COMERCIO EXTERIOR	0.00
4.1.1.5	IMPUESTOS SOBRE NÓMINAS Y ASIMILABLES	0.00
4.1.1.6	IMPUESTOS ECOLÓGICOS	0.00
4.1.1.7	ACCESORIOS DE IMPUESTOS	1,492,694.00
4.1.1.7.1	ACCESORIOS DE PREDIAL	764,176.00
4.1.1.7.2	ACCESORIOS DE ISABI	728,518.00
4.1.1.8	IMP. NO COMPRENDIDOS EN LA LEY DE ING. VIGENTE CAUS. EN EJER. FISCA. ANT. PEND. DE LIQ. O PAGO	0.00
4.1.1.9	OTROS IMPUESTOS	275.50
4.1.2	CUOTAS Y APORTACIONES DE SEGURIDAD SOCIAL	0.00
4.1.2.1	APORTACIONES PARA FONDOS DE VIVIENDA	0.00
4.1.2.2	CUOTAS PARA LA SEGURIDAD SOCIAL	0.00
4.1.2.3	CUOTAS DE AHORRO PARA EL RETIRO	0.00
4.1.2.4	ACCESORIOS DE CUOTAS Y APORTACIONES DE SEGURIDAD SOCIAL	0.00
4.1.2.9	OTRAS CUOTAS Y APORTACIONES PARA LA SEGURIDAD SOCIAL	0.00
4.1.3	CONTRIBUCIONES DE MEJORAS	0.00
4.1.3.1	CONTRIBUCIONES DE MEJORAS POR OBRAS PÚBLICAS	0.00
4.1.3.1.1	SANEAMIENTO	0.00
4.1.3.1.2	INTRODUCCIÓN DE AGUA POTABLE	0.00
4.1.3.1.3	INTRODUCCIÓN DE RED DE DRENAJE	0.00
4.1.3.1.4	ELECTRIFICACIÓN	0.00

## MUNICIPIO DE TEHUACÁN PUEBLA

## NOTAS AL ESTADO DE ACTIVIDADES

Al 30 de Noviembre de 2021

(Cifras en pesos)

000061

4.1.3.1.5	REVESTIMIENTO DE CALLES M2	0.00
4.1.3.1.6	PAVIMENTACIÓN DE CALLES M2	0.00
4.1.3.1.7	BANQUETAS M2	0.00
4.1.3.1.8	GUARNICIONES METRO LINEAL	0.00
4.1.3.2	CON. DE MEJ. NO COMP. EN LA LEY DE ING. VIGENTE CAUS. EN EJER. FISC. ANT. PEND. DE LIQ. O PAGO	0.00
4.1.4	DERECHOS	59,472,917.94
4.1.4.1	DERECHOS POR EL USO, GOCE, APROVECHAMIENTO O EXPLOTACIÓN DE BIENES DE DOMINIO PÚBLICO	14,972,272.03
4.1.4.1.1	MERCADOS	7,301,175.03
4.1.4.1.1.1	PUESTOS FIJOS EN MERCADOS CONTRUÍDOS	542,154.27
4.1.4.1.1.2	PUESTOS SEMIFIJOS EN MERCADOS CONSTRUÍDOS	7,130.00
4.1.4.1.1.3	PUESTOS FIJOS EN PLAZAS, CALLES O TERRENOS	5,830.00
4.1.4.1.1.4	PUESTOS SEMIFIJOS EN PLAZAS, CALLES O TERRENOS	2,517,948.78
4.1.4.1.1.5	CASSETAS O PUESTOS UBICADOS EN LA VÍA PÚBLICA	210,880.00
4.1.4.1.1.6	VENDEDORES AMBULANTES O ESPORÁDICOS	872,371.48
4.1.4.1.1.7	OTORGAMIENTO, TRASPASO Y SUCESIÓN DE CONCESIÓN DE CASSETA O PUESTO	87,547.50
4.1.4.1.1.8	DERECHO DE USO DE PISO PARA DESCARGA	117,622.00
4.1.4.1.1.9	REGULARIZACIÓN DE CONCESIONES	148,676.50
4.1.4.1.1.10	AMPLIACIÓN O CAMBIO DE GIRO	16,674.00
4.1.4.1.1.11	INSTALACIÓN DE CASSETAS	0.00
4.1.4.1.1.12	REAPERTURA DE PUESTO, LOCAL O CASSETA	5,558.00
4.1.4.1.1.13	ASIGNACIÓN DE CUENTA POR PUESTO	0.00
4.1.4.1.1.14	PERMISO PARA REMODELACIÓN	8,497.00
4.1.4.1.1.15	DIVISIÓN Y FUSIÓN DE LOCALES	0.00
4.1.4.1.1.16	OTROS CONCEPTOS DE MERCADOS	2,739,238.00
4.1.4.1.1.17	OTROS CONCEPTOS DEL MERCADO LIC. BENITO JUAREZ	21,047.50
4.1.4.1.2	PANTEONES	1,403,287.50
4.1.4.1.2.1	TRASLADO DE CADÁVERES FUERA DEL MUNICIPIO	0.00
4.1.4.1.2.2	TRASLADO DE CADÁVERES O RESTOS A CEMENTERIOS DEL MUNICIPIO	0.00
4.1.4.1.2.3	INTERNACIÓN DE CADÁVERES AL MUNICIPIO	0.00
4.1.4.1.2.4	USO DEL DEPÓSITO DE CADÁVERES (ANFITEATRO)	0.00
4.1.4.1.2.5	CONSTRUCCIÓN DE MONUMENTOS, BÓVEDAS, MAUSOLEOS	6,646.50
4.1.4.1.2.6	INHUMACIÓN	308,125.00
4.1.4.1.2.7	EXHUMACIÓN	75,272.50
4.1.4.1.2.8	PERPETUIDAD	57,708.50
4.1.4.1.2.9	REFRENDO ANUAL	200,396.00
4.1.4.1.2.10	SERVICIOS DE REINHUMACIÓN	0.00
4.1.4.1.2.11	DEPÓSITOS DE RESTOS EN NICHOS O GAVETAS	0.00
4.1.4.1.2.12	CONSTRUCCIÓN, RECONSTRUCCIÓN O PROFUNDIZACIÓN DE FOSAS	16,869.00
4.1.4.1.2.13	CONSTRUCCIÓN O REPARACIÓN DE MONUMENTOS	0.00
4.1.4.1.2.14	MANTENIMIENTO DE PASILLOS, ANDENES Y SERVICIOS GENERALES DE LOS PANTEONES	355,174.00
4.1.4.1.2.15	CERTIFICADOS POR EXPEDICIÓN DE ANTECEDENTES DE TÍTULO O CAMBIO DE TITULAR	360,603.50
4.1.4.1.2.16	SERVICIOS DE INCINERACIÓN	0.00

## MUNICIPIO DE TEHUACÁN PUEBLA

NOTAS AL ESTADO DE ACTIVIDADES  
Al 30 de Noviembre de 2021  
(Cifras en pesos)

000062

4.1.4.1.2.17	SERVICIOS DE VELATORIO, CARROZA O DE OMNIBÚS DE ACOMPAÑAMIENTO	0.00
4.1.4.1.2.18	ENCORT. DE FOSA, CONSTR. DE BÓVEDAS, CIERRE DE GAVETAS Y NICHOS, CONSTR. DE TALUDES, AMPL. DE FOSAS	0.00
4.1.4.1.2.19	GRABADO DE LETRAS, NÚMEROS O SIGNOS POR UNIDAD	0.00
4.1.4.1.2.20	DESMONTE Y MONTE DE MONUMENTOS	0.00
4.1.4.1.2.21	OTROS CONCEPTOS DE PANTEONES	13,900.00
4.1.4.1.2.22	PERMISO DE CONSTRUCCION DE BOVEDA OBLIGATORIA	8,592.50
4.1.4.1.3	RASTRO	6,267,809.50
4.1.4.1.3.1	TRASLADO DE GANADO	0.00
4.1.4.1.3.2	USO DE CORRAL	0.00
4.1.4.1.3.3	CARGA Y DESCARGA DE GANADO	0.00
4.1.4.1.3.4	REFRIGERACIÓN (RASTRO)	191,554.00
4.1.4.1.3.5	MATANZA DE AVES DE CORRAL	0.00
4.1.4.1.3.6	MATANZA DE GANADO VACUNO POR CABEZA	0.00
4.1.4.1.3.7	MATANZA DE GANADO PORCINO POR CABEZA	3,724,475.00
4.1.4.1.3.8	MATANZA DE GANADO BOVINO POR CABEZA	2,049,946.00
4.1.4.1.3.9	MATANZA DE GANADO LANAR O CABRÍO POR CABEZA	65,751.00
4.1.4.1.3.10	MATANZA DE CONEJOS POR CABEZA	0.00
4.1.4.1.3.11	MATANZA DE OTROS ANIMALES	0.00
4.1.4.1.3.12	REGISTRO DE FIERROS, MARCAS, ARETES Y SEÑALES DE SANGRE	0.00
4.1.4.1.3.13	REFRENDO DE FIERROS, MARCAS, ARETES Y SEÑALES DE SANGRE	0.00
4.1.4.1.3.14	LAVADO Y ENJUAGADO DE VISCERAS	171,745.00
4.1.4.1.3.15	PELADO Y RASURADO DE PATAS Y CABEZA (JUEGO)	15,818.50
4.1.4.1.3.20	OTROS CONCEPTOS DE RASTRO	48,520.00
4.1.4.3	DERECHOS POR PRESTACIÓN DE SERVICIOS	42,434,011.23
4.1.4.3.1	ALUMBRADO PÚBLICO	1,376,677.90
4.1.4.3.1.1	ALUMBRADO PUBLICO DAP	1,376,677.90
4.1.4.3.2	ASEO PÚBLICO	8,163.50
4.1.4.3.2.1	RECOLECCIÓN DE BASURA EN AREA COMERCIAL	0.00
4.1.4.3.2.2	RECOLECCIÓN DE BASURA EN AREA INDUSTRIAL	0.00
4.1.4.3.2.3	RECOLECCIÓN DE BASURA EN CASA-HABITACIÓN	0.00
4.1.4.3.2.4	LIMPIEZA DE PREDIOS	0.00
4.1.4.3.2.5	BARRIDO DE CALLES	0.00
4.1.4.3.2.6	OTROS CONCEPTOS DE ASEO PÚBLICO	8,163.50
4.1.4.3.3	PARQUES Y JARDINES	185,244.00
4.1.4.3.4	CERTIFICACIONES, CONSTANCIAS Y LEGALIZACIONES	10,736,391.38
4.1.4.3.4.1	COPIAS DE DOCUMENTOS EXISTENTES EN LOS ARCHIVOS MUNICIPALES	3,911,227.50
4.1.4.3.4.2	EXPEDICIÓN DE CERTIF. DE RESIDENCIA, ORIGEN, DEP. ECONÓMICA, DE SIT. FISCAL Y DE MORADA CONYUGAL	148,142.00
4.1.4.3.4.3	BÚSQUEDA DE DOCUMENTOS	435.00
4.1.4.3.4.4	CONSTANCIAS Y REFRENDOS PARA EL FUNCIONAMIENTO COMERCIAL, INDUSTRIAL Y DE SERVICIOS	1,619,813.50
4.1.4.3.4.5	OTRAS CERTIFICACIONES Y CONSTANCIAS	4,291,758.38
4.1.4.3.4.6	CERTIFICACIONES, CONTANCIAS Y OTROS DERECHOS DE REGISTRO CIVIL	765,015.00
4.1.4.3.5	LICENCIAS Y PERMISOS	29,682,369.95
4.1.4.3.5.1	PERMISOS DE CONSTRUCCIÓN, RECONSTRUCCIÓN Y AMPLIACIÓN DE INMUEBLES	1,612,117.00

## MUNICIPIO DE TEHUACÁN PUEBLA

## NOTAS AL ESTADO DE ACTIVIDADES

Al 30 de Noviembre de 2021

(Cifras en pesos)

000063

4.1.4.3.5.2	REMODELACIÓN DE BARDAS Y FACHADAS DE FINCAS URBANAS Y RÚSTICAS	5,634.38
4.1.4.3.5.3	DEMOLICIÓN DE CONSTRUCCIONES	20,510.00
4.1.4.3.5.4	ASIGNACIÓN DE NÚMERO OFICIAL A PREDIOS	341,864.00
4.1.4.3.5.5	ALINEACIÓN Y USO DE SUELO	10,160,287.00
4.1.4.3.5.6	RENOVACIÓN DE LICENCIAS DE CONSTRUCCIÓN	248,007.00
4.1.4.3.5.7	RETIRO DE SELLO DE OBRA SUSPENDIDA	0.00
4.1.4.3.5.8	REGULARIZACIÓN DE CONSTRUCCIÓN DE CASA HABITACIÓN, COMERCIAL E INDUSTRIAL	3,065,318.36
4.1.4.3.5.9	PERMISO PARA CONSTRUCCIÓN DE ALBERCAS	0.00
4.1.4.3.5.10	PERMISOS PARA FRACCIONAMIENTO	0.00
4.1.4.3.5.11	APROBACIÓN Y REVISIÓN DE PLANOS	394,791.00
4.1.4.3.5.12	OTROS CONCEPTOS DE PERMISOS EN MATERIA DE CONSTRUCCIÓN	5,562,079.46
4.1.4.3.5.13	LICENCIAS, PERMISOS O AUTORIZACIONES POR COMERCIALIZACIÓN DE BEBIDAS ALCOHÓLICAS EN ENVASES CERRADOS	608,452.63
4.1.4.3.5.14	LICENCIAS, PERMISOS O AUTORIZACIONES POR COMERCIALIZACIÓN DE BEBIDAS ALCOHÓLICAS EN ENVASES ABIERTOS	438,819.50
4.1.4.3.5.15	LICENCIAS, PERMISOS O AUTORIZACIONES POR VENTA AL COPEO DE BEBIDAS ALCOHÓLICAS	0.00
4.1.4.3.5.16	PERMISOS TEMPORALES DE COMERCIALIZACIÓN DE BEBIDAS ALCOHÓLICAS	68,680.00
4.1.4.3.5.17	LICENCIAS, PERMISOS O AUTORIZACIONES POR FUNC. EN HORARIO EXTRAORDINARIO DE BEBIDAS ALCOHÓLICAS	0.00
4.1.4.3.5.18	REVALIDACIÓN ANUAL DE LICENCIAS DE FUNCIONAMIENTO, DISTRIBUCIÓN Y COMERC. DE BEBIDAS ALCOHÓLICAS	0.00
4.1.4.3.5.19	AUTORIZACIÓN DE MODIFICACIONES A LAS LICENCIAS PARA EL FUNCIONAMIENTO, DISTR. Y COMERCIALIZACIIÓN	308,176.60
4.1.4.3.5.20	OTROS CONCEPTOS DE LICENCIAS Y REFRENDOS DE FUNC., COMERCIAL, INDUSTRIAL Y DE SERVICIOS	5,953,123.02
4.1.4.3.5.21	PERMISOS PARA ANUNCIOS Y PUBLICIDAD DE PARED, ADOSADOS O AZOTEAS	658,765.00
4.1.4.3.5.22	PERMISOS PARA ANUNCIOS Y PUBLICIDAD DE PINTADO O INTEGRADO EN ESCAPARATE O TOLDO	0.00
4.1.4.3.5.23	PERMISOS PARA ANUNCIOS Y PUBLICIDAD DE ANUNCIOS COLOCADOS	235,745.00
4.1.4.3.5.24	PERMISOS PARA ANUNCIOS Y PUBLICIDAD DE DIFUSIÓN FONÉTICA DE PUBLICIDAD POR UNIDAD DE SONIDO	0.00
4.1.4.3.5.25	PERMISOS PARA ANUNCIOS Y PUBLICIDAD DE CARTELERAS DE CINES, CIRCOS, TEATROS, OTROS	0.00
4.1.4.3.6	AGUA POTABLE, DRENAJE Y ALCANTARILLADO	0.00
4.1.4.3.6.1	USO DOMÉSTICO DE AGUA POTABLE	0.00
4.1.4.3.6.2	USO COMERCIAL DE AGUA POTABLE	0.00
4.1.4.3.6.3	USO INDUSTRIAL DE AGUA POTABLE	0.00
4.1.4.3.6.4	USO DOMÉSTICO DE DRENAJE Y ALCANTARILLADO	0.00
4.1.4.3.6.5	USO COMERCIAL DE DRENAJE Y ALCANTARILLADO	0.00
4.1.4.3.6.6	USO INDUSTRIAL DE DRENAJE Y ALCANTARILLADO	0.00

NOTAS AL ESTADO DE ACTIVIDADES  
Al 30 de Noviembre de 2021  
(Cifras en pesos)

4.1.4.3.6.7	AGUA POTABLE REZAGOS	0.00
4.1.4.3.6.8	CAMBIO DE USUARIO DE AGUA POTABLE, DRENAJE Y ALCANTARILLADO	0.00
4.1.4.3.6.9	BAJA Y CAMBIO DE MEDIDOR	0.00
4.1.4.3.6.10	RECONEXIÓN A LA RED DE AGUA POTABLE	0.00
4.1.4.3.6.11	RECONEXIÓN A LA TUBERÍA DE DRENAJE	0.00
4.1.4.3.6.12	DESASOLVE DE ALCANTARILLADO PÚBLICO	0.00
4.1.4.3.6.13	OTROS CONCEPTOS DE AGUA POTABLE, DRENAJE Y ALCANTARILLADO	0.00
4.1.4.3.7	REGISTRO CIVIL	40,020.00
4.1.4.3.7.1	REGISTRO DE NACIMIENTO	16,640.00
4.1.4.3.7.2	REGISTRO DE MATRIMONIO	10,800.00
4.1.4.3.7.3	CERTIFICADO DE DEFUNCIÓN	5,560.00
4.1.4.3.7.4	OTROS CONCEPTOS DE REGISTRO CIVIL	7,020.00
4.1.4.3.8	SEGURIDAD PÚBLICA	0.00
4.1.4.3.8.1	SERV. PRESTADOS POR LAS AUTORIDADES DE SEG. PÚBLICA ELEMENTO CONTRATADO POR 12 HRS.	0.00
4.1.4.3.8.2	SERV. PRESTADOS POR LAS AUTORIDADES DE SEG. PÚBLICA ELEMENTO CONTRATADO POR 24 HRS.	0.00
4.1.4.3.8.3	OTRAS SERVICIOS PRESTADOS POR LAS AUTORIDADES DE SEGURIDAD PÚBLICA	0.00
4.1.4.3.9	TRÁNSITO Y VIALIDAD	397,800.00
4.1.4.3.9.1	PERMISO PROVISIONAL PARA CARGA Y DESCARGA	204,208.00
4.1.4.3.9.2	SERVICIOS DE ARRASTRE EN GRÚA	186,327.00
4.1.4.3.9.3	SERVICIOS ESPECIALES DE PATRULLA	3,925.00
4.1.4.3.9.4	SERVICIOS ESPECIALES ELEMENTO PEDESTRE	1,226.00
4.1.4.3.9.5	OTROS SERVICIOS ESPECIALES	2,114.00
4.1.4.3.10	ESTACIONAMIENTO DE VEHÍCULOS EN LA VÍA PÚBLICA	7,344.50
4.1.4.3.10.1	ESTACIONAMIENTO PERMANENTE	0.00
4.1.4.3.10.2	ESTACIONAMIENTO DE VEHÍCULOS DE ALQUILER O DE CARGA	0.00
4.1.4.3.10.3	ESTACIONAMIENTO DE AUTOMÓVILES EN MERCADOS Y PLAZAS	0.00
4.1.4.3.10.4	ESTACIONAMIENTO DE CAMIONETAS EN MERCADOS Y PLAZAS	0.00
4.1.4.3.10.5	ESTACIONAMIENTO DE AUTOBUSES Y CAMIONES EN MERCADOS Y PLAZAS	0.00
4.1.4.3.10.6	OCUPACIÓN DE LA VÍA PÚBLICA	614.00
4.1.4.3.10.7	OTROS CONCEPTOS DE ESTACIONAMIENTO DE VEHÍCULOS EN VÍA PÚBLICA	6,730.50
4.1.4.4	ACCESORIOS DE DERECHOS	0.00
4.1.4.5	DERECHOS NO COMP. EN LA LEY DE ING. VIGENTE CAUS. EN EJER. FISC. ANT. PEND. DE LIQ. O PAGO	0.00
4.1.4.9	OTROS DERECHOS	2,066,634.68
4.1.5	PRODUCTOS DE TIPO CORRIENTE	3,743,488.40
4.1.5.1	PRODUCTOS	3,743,488.40
4.1.5.1.1	ESPACIOS EN MERCADOS MUNICIPALES	0.00
4.1.5.1.2	ESPACIOS EN LA CENTRAL DE ABASTO	0.00
4.1.5.1.3	ESPACIOS EN PORTALES Y ÁREAS MUNICIPALES	0.00
4.1.5.1.4	ESPACIOS TEMPORALES EN ÁREAS MUNICIPALES	0.00
4.1.5.1.5	ESPACIOS EN VÍA PÚBLICA OBRAS CONSTRUCCIÓN	0.00
4.1.5.1.6	ESPACIOS EN SUBSUELO CONSTRUCCIÓN PERMANENTE	0.00
4.1.5.1.7	ESTACIONAMIENTO DE VEHÍCULOS VÍA PÚBLICA	0.00



MUNICIPIO DE TEHUACÁN PUEBLA

NOTAS AL ESTADO DE ACTIVIDADES  
Al 30 de Noviembre de 2021  
(Cifras en pesos)

000065

4.1.5.1.8	VENTA DE FORMATOS OFICIALES DE TESORERIA	164,181.00
4.1.5.1.9	VENTA DE FORMATOS OFICIALES DE REGISTRO CIVIL	1,449,355.00
4.1.5.1.10	HOSPITALIZACION	37,490.00
4.1.5.1.11	CONSUMO DE MEDICAMENTOS	41,014.00
4.1.5.1.12	CONSULTAS MEDICAS	366,978.50
4.1.5.1.13	OTROS SERVICIOS DE HOSPITALIZACION	385,973.00
4.1.5.1.14	SERVICIO DE TURIBUS	0.00
4.1.5.1.15	TIENDA DE CE.RE.SO.	16,672.50
4.1.5.1.16	DIFERENCIA EN CAMBIOS	23.00
4.1.5.1.17	OTROS PRODUCTOS	670,446.99
4.1.5.1.18	INTERESES BANCARIOS	611,354.41
4.1.5.4	PRODUCTOS NO COMP. EN LA LEY DE ING. VIGENTE CAUS. EN EJER. FISC. ANT. PEND. DE LIQ. O PAGO	0.00
4.1.6	APROVECHAMIENTOS DE TIPO CORRIENTE	8,366,724.00
4.1.6.2	MULTAS	6,573,008.47
4.1.6.3	INDEMNIZACIONES	372,600.00
4.1.6.4	REINTEGROS	0.00
4.1.6.5	APROVECHAMIENTOS PROVENIENTES DE OBRAS PÚBLICAS	0.00
4.1.6.6	APROVECHAMIENTOS NO COMP. EN LA LEY DE ING. VIGENTE CAUS. EN EJER. FISC. ANT. PEND. DE LIQ. O PAGO	36.44
4.1.6.8	ACCESORIOS DE APROVECHAMIENTOS	31,193.00
4.1.6.9	OTROS APROVECHAMIENTOS	1,389,886.09
4.1.7	INGRESOS POR VENTA DE BIENES Y PRESTACIÓN DE SERVICIOS	0.00
4.1.7.1	INGRESOS POR VENTA DE BIENES Y PREST. DE SERV. DE INST. PÚBLICAS DE SEGURIDAD SOCIAL	0.00
4.1.7.2	INGRESOS POR VENTA DE BIENES Y PREST. DE SERV. DE EMPR. PRODUCT. DEL ESTADO	0.00
4.1.7.3	INGRESOS POR VENTA DE BIENES Y PREST. DE SERV. DE ENT. PARAEST. Y FIDEIC. NO EMPR Y NO FINANCIERAS	0.00
4.1.7.4	INGRESOS POR VENTA DE BIENES Y PREST. DE SERV. DE ENT. PARAEST. EMPR NO FINANCIERAS C/PART EST MAY	0.00
4.1.7.5	INGRESOS POR VENTA DE BIENES Y PREST. DE SERV. DE ENT. PARAEST. EMPR FINANCIERAS C/PART EST MAY	0.00
4.1.7.6	INGRESOS POR VENTA DE BIENES Y PREST. DE SERV. DE ENT. PARAEST. EMPR FINANCIERAS NO C/PART EST MAY	0.00
4.1.7.7	INGRESOS POR VENTA DE BIENES Y PREST. DE SERV. DE FIDEIC. FINANCIERAS PÚBLICAS C/PART EST MAY	0.00
4.1.7.8	INGRESOS POR VENTA DE BIENES Y PREST. DE SERV. DE LOS PODERES LEG. Y JUDICIAL Y DE LOS ÓRGANOS AUT.	0.00
	TOTAL	140,081,592.57

EA-02 PARTICIPACIONES, APORTACIONES, CONVENIOS, INCENTIVOS DERIVADOS DE LA COLABORACIÓN FISCAL, FONDOS DISTINTOS DE APORTACIONES, TRANSFERENCIAS, ASIGNACIONES, SUBSIDIOS Y SUBVENCIONES, Y PENSIONES Y JUBILACIONES:

Cuenta	Nombre de la Cuenta	Monto
4.2	PART, APORT, CONV, INCENT. DERIV. D/ COLAB. FISCAL, F. DIST. DE APORT, TRANSF, ASIG,	606,908,016.75

## MUNICIPIO DE TEHUACÁN PUEBLA

000066

## NOTAS AL ESTADO DE ACTIVIDADES

Al 30 de Noviembre de 2021

(Cifras en pesos)

4.2.1	SUBS Y SUBV Y P Y JUB PART, APORT, CONV, INCENT. DERIV. D/COLAB. FISCAL, F. DIST. DE APORT	606,908,016.75
4.2.1.1	PARTICIPACIONES	297,435,433.45
4.2.1.1.1	FONDO GENERAL DE PARTICIPACIONES	207,849,419.31
4.2.1.1.2	FONDO DE FOMENTO MUNICIPAL	45,625,489.07
4.2.1.1.3	FONDO DE FISCALIZACIÓN Y RECAUDACIÓN	9,159,338.57
4.2.1.1.4	FONDO DE COMPENSACIÓN	2,011,894.67
4.2.1.1.5	FONDO DE EXTRACCIÓN DE HIDROCARBUROS	0.00
4.2.1.1.6	IMPUESTO ESPECIAL SOBRE PRODUCCIÓN Y SERVICIOS	0.00
4.2.1.1.7	0.136% DE LA RECAUDACIÓN FEDERAL PARTICIPABLE	0.00
4.2.1.1.8	3.17% SOBRE EXTRACCIÓN DE PETRÓLEO	0.00
4.2.1.1.9	GASOLINAS Y DIÉSEL	3,868,788.53
4.2.1.1.10	FONDO DEL IMPUESTO SOBRE LA RENTA	26,343,637.00
4.2.1.1.11	FONDO DE ESTABILIZACIÓN DE LOS INGRESOS DE LAS ENTIDADES FEDERATIVAS	2,576,866.30
4.2.1.2	APORTACIONES	286,634,189.20
4.2.1.2.1	FONDO DE APORTACIONES PARA LA NÓMINA EDUCATIVA Y GASTO OPERATIVO	0.00
4.2.1.2.2	FONDO DE APORTACIONES PARA LOS SERVICIOS DE SALUD	0.00
4.2.1.2.3	FONDO DE APORTACIONES PARA LA INFRAESTRUCTURA SOCIAL	108,127,995.00
4.2.1.2.4	FONDO DE APORTACIONES PARA EL FORTALECIMIENTO DE LOS MUNICIPIOS	178,506,194.20
4.2.1.2.5	FONDO DE APORTACIONES MÚLTIPLES	0.00
4.2.1.2.6	FONDO DE APORTACIONES PARA LA EDUCACIÓN TECNOLÓGICA Y DE ADULTOS	0.00
4.2.1.2.7	FONDO DE APORTACIONES PARA LA SEGURIDAD PÚBLICA DE LOS ESTADOS Y DEL DISTRITO FEDERAL	0.00
4.2.1.2.8	FONDO DE APORTACIONES PARA EL FORTALECIMIENTO DE LAS ENTIDADES FEDERATIVAS	0.00
4.2.1.3	CONVENIOS	22,838,394.10
4.2.1.3.1	CONVENIOS DE PROTECCIÓN SOCIAL EN SALUD	0.00
4.2.1.3.2	CONVENIOS DE DESCENTRALIZACIÓN	0.00
4.2.1.3.3	CONVENIOS DE REASIGNACIÓN	22,343,770.10
4.2.1.3.4	OTROS CONVENIOS Y SUBSIDIOS	494,624.00
4.2.1.4	INCENTIVOS DERIVADOS DE LA COLABORACIÓN FISCAL	0.00
4.2.1.4.1	TENENCIA O USO DE VEHÍCULOS	0.00
4.2.1.4.2	FONDO DE COMPENSACIÓN ISAN	0.00
4.2.1.4.3	IMPUESTO SOBRE AUTOMÓVILES NUEVOS	0.00
4.2.1.4.4	FONDO DE COMPENSACIÓN DE REPECOS- INTERMEDIOS	0.00
4.2.1.4.5	OTROS INCENTIVOS ECONÓMICOS	0.00
4.2.1.5	FONDOS DISTINTOS DE APORTACIONES	0.00
4.2.1.5.1	FONDO PARA ENTIDADES FEDERATIVAS Y MUNICIPIOS PRODUCTORES DE HIDROCARBUROS	0.00
4.2.1.5.2	FONDO MINERO	0.00
4.2.1.6	FISE: FONDO DE INGRAESTRUCTURA SOCIAL DE ENTIDADES	0.00
4.2.1.6.1	FISE: FONDO DE INGRAESTRUCTURA SOCIAL DE ENTIDADES	0.00
4.2.2	TRANSFERENCIAS, ASIGNACIONES, SUBSIDIOS Y SUBVENCIONES Y PENSIONES Y JUBILACIONES	0.00

## MUNICIPIO DE TEHUACÁN PUEBLA

NOTAS AL ESTADO DE ACTIVIDADES  
Al 30 de Noviembre de 2021  
(Cifras en pesos)

000067

4.2.2.1	TRANSFERENCIAS INTERNAS Y ASIGNACIONES DEL SECTOR PÚBLICO	0.00
4.2.2.1.1	CORRIENTES	0.00
4.2.2.1.2	DE CAPITAL	0.00
4.2.2.3	SUBSIDIOS Y SUBVENCIONES	0.00
4.2.2.3.1	RECIBIDOS POR ENTIDADES EMPRESARIALES PÚBLICAS NO FINANCIERAS	0.00
4.2.2.3.1.1	CORRIENTES	0.00
4.2.2.3.1.2	DE CAPITAL	0.00
4.2.2.3.2	RECIBIDOS POR ENTIDADES EMPRESARIALES PÚBLICAS FINANCIERAS	0.00
4.2.2.3.2.1	CORRIENTES	0.00
4.2.2.3.2.2	DE CAPITAL	0.00
4.2.2.5	PENSIONES Y JUBILACIONES	0.00
4.2.2.5.1	CORRIENTES	0.00
4.2.2.5.2	DE CAPITAL	0.00
4.2.2.7	TRANSFERENCIAS DEL FONDO MEXICANO DEL PETRÓLEO PARA LA ESTABILIZACIÓN Y EL DESARROLLO	0.00
	TOTAL	606,908,016.75

## EA-03 OTROS INGRESOS Y BENEFICIOS:

Cuenta	Nombre de la Cuenta	Monto	Naturaleza
4.3	OTROS INGRESOS Y BENEFICIOS	130,850.25	
4.3.1	INGRESOS FINANCIEROS	0.00	
4.3.1.1	INTERESES GANADOS DE TÍTULOS, VALORES Y DEMÁS INSTRUMENTOS FINANCIEROS	0.00	
4.3.1.1.1	INTERNOS	0.00	
4.3.1.1.2	EXTERNOS	0.00	
4.3.1.9	OTROS INGRESOS FINANCIEROS	0.00	
4.3.1.9.1	INTERNOS	0.00	
4.3.1.9.2	EXTERNOS	0.00	
4.3.2	INCREMENTO POR VARIACIÓN DE INVENTARIOS	0.00	
4.3.2.1	INCREMENTO POR VARIACIÓN DE INVENTARIOS DE MERCANCÍAS PARA VENTA	0.00	
4.3.2.2	INCREMENTO POR VARIACIÓN DE INVENTARIOS DE MERCANCÍAS TERMINADAS	0.00	
4.3.2.3	INCREMENTO POR VARIACIÓN DE INVENTARIOS DE MERCANCÍAS EN PROCESO DE ELABORACIÓN	0.00	
4.3.2.4	INCREMENTO POR VARIACIÓN DE INVENTARIOS DE MATERIAS PRIMAS, MATERIAL. Y SUMINISTROS PARA PRODUCCIÓN	0.00	
4.3.2.5	INCREMENTO POR VARIACIÓN DE INVENTARIOS DE MATERIAS PRIMAS, MATERIALES Y SUMINISTROS DE CONSUMO	0.00	
4.3.3	DISMINUCIÓN DEL EXCESO DE ESTIMACIONES POR PÉRDIDA O DETERIORO U OBSOLESCENCIA	0.00	
4.3.3.1	DISMINUCIÓN DEL EXCESO DE ESTIMACIONES POR PÉRDIDA O DETERIORO U OBSOLESCENCIA	0.00	
4.3.4	DISMINUCIÓN DEL EXCESO DE PROVISIONES	0.00	
4.3.4.1	DISMINUCIÓN DEL EXCESO DE PROVISIONES	0.00	
4.3.9	OTROS INGRESOS Y BENEFICIOS VARIOS	130,850.25	
4.3.9.1	INGRESOS POR DONATIVOS	0.00	
4.3.9.2	BONIFICACIONES Y DESCUENTOS OBTENIDOS	90,318.00	
4.3.9.3	DIFERENCIAS POR TIPO DE CAMBIO A FAVOR	0.00	
4.3.9.4	DIFERENCIAS DE COTIZACIONES A FAVOR EN VALORES NEGOCIABLES	0.00	
4.3.9.5	RESULTADO POR POSICIÓN MONETARIA	0.00	
4.3.9.6	UTILIDADES POR PARTICIPACIÓN PATRIMONIAL	0.00	

MUNICIPIO DE TEHUACÁN PUEBLA

NOTAS AL ESTADO DE ACTIVIDADES  
Al 30 de Noviembre de 2021  
(Cifras en pesos)

000068

4.3.9.7	DIFERENCIAS POR REESTRUCTURACIÓN DE DEUDA PÚBLICA A FAVOR	0.00
4.3.9.9	OTROS INGRESOS Y BENEFICIOS VARIOS	40,532.25
4.3.9.9.1	UTILIDAD POR VENTA DE BIENES PATRIMONIALES	40,532.25
4.3.9.9.1.1	VENTA DE ACTIVOS FIJOS	40,532.25
4.3.9.9.1.2	VENTA DE OBJETOS DE VALOR	0.00
4.3.9.9.1.3	VENTA DE ACTIVOS NO PRODUCIDOS	0.00
4.3.9.9.1.4	DIFERENCIAS EN CAMBIOS	0.00
4.3.9.9.1.5	TIENDA DEL INTERIOR DEL CERESO	0.00
4.3.9.9.1.6	OTROS INGRESOS EXTRAORDINARIOS	0.00
4.3.9.9.2	RECUPERACIÓN DE INVERSIONES FINANCIERAS REALIZADAS CON FINES DE POLÍTICA	0.00
4.3.9.9.2.1	VENTA DE ACCIONES Y PARTICIPACIONES DE CAPITAL ADQUIRIDAS CON FINES DE POLÍTICA	0.00
4.3.9.9.2.2	VENTA DE OBLIGACIONES NEGOCIABLES ADQUIRIDAS CON FINES DE POLÍTICA	0.00
4.3.9.9.3	RECUPERACIÓN DE INVERSIONES FINANCIERAS REALIZADAS CON FINES DE LIQUIDEZ	0.00
4.3.9.9.3.1	VENTA DE ACCIONES Y PARTICIPACIONES DE CAPITAL	0.00
4.3.9.9.3.1.1	INTERNOS	0.00
4.3.9.9.3.1.2	EXTERNOS	0.00
4.3.9.9.3.2	VENTA DE TÍTULOS Y VALORES REPRESENTATIVOS DE LA DEUDA	0.00
4.3.9.9.3.3	VENTA DE OBLIGACIONES NEGOCIABLES	0.00
	TOTAL	130,850.25

EA-04 GASTOS Y OTRAS PÉRDIDAS:

Cuenta	Nombre de la Cuenta	Monto	%
5.1	GASTOS DE FUNCIONAMIENTO	460,533,798.30	47.92
5.1.1	SERVICIOS PERSONALES	278,965,445.81	29.03
5.1.1.1	REMUNERACIONES AL PERSONAL DE CARÁCTER PERMANENTE	240,468,470.00	25.02
5.1.1.1.1	DIETAS	0.00	0.00
5.1.1.1.1.1	DIETAS	0.00	0.00
5.1.1.1.2	HABERES	0.00	0.00
5.1.1.1.2.1	HABERES	0.00	0.00
5.1.1.1.3	SUELDOS BASE AL PERSONAL PERMANENTE	240,468,470.00	25.02
5.1.1.1.3.1	SUELDOS BASE AL PERSONAL DE BASE	0.00	0.00
5.1.1.1.3.2	SUELDO BASE AL PERSONAL DE CONFIANZA	199,612,479.00	20.77
5.1.1.1.3.3	SUELDO BASE AL PERSONAL SINDICALIZADO	40,855,991.00	4.25
5.1.1.1.4	REMUNERACIONES POR ADSCRIPCIÓN LABORAL EN EL EXTRANJERO	0.00	0.00
5.1.1.1.4.1	REMUNERACIONES POR ADSCRIPCIÓN LABORAL EN EL EXTRANJERO	0.00	0.00
5.1.1.2	REMUNERACIONES AL PERSONAL DE CARÁCTER TRANSITORIO	5,611,452.00	0.58
5.1.1.2.1	HONORARIOS ASIMILABLES A SALARIOS	0.00	0.00
5.1.1.2.1.1	HONORARIOS ASIMILABLES A SALARIOS	0.00	0.00
5.1.1.2.2	SUELDOS BASE AL PERSONAL EVENTUAL	5,611,452.00	0.58
5.1.1.2.2.1	SUELDOS BASE AL PERSONAL EVENTUAL	5,611,452.00	0.58
5.1.1.2.3	RETRIBUCIONES POR SERVICIOS DE CARÁCTER SOCIAL	0.00	0.00
5.1.1.2.3.1	RETRIBUCIONES POR SERVICIOS DE CARÁCTER SOCIAL	0.00	0.00
5.1.1.2.4	RETRIB. A LOS REPRESENT. DE LOS TRABAJADORES Y DE LOS PATRONES EN LA JUNTA DE CONCILIACIÓN Y ARBITR.	0.00	0.00

NOTAS AL ESTADO DE ACTIVIDADES  
Al 30 de Noviembre de 2021  
(Cifras en pesos)

5.1.1.2.4.1	RETRIB. A LOS REPRESENT. DE LOS TRABAJADORES Y DE LOS PATRONES E N LA JUNTA DE CONCILIACIÓN Y ARBITR.	0.00	0.00
5.1.1.3	REMUNERACIONES ADICIONALES Y ESPECIALES	28,958,529.81	3.01
5.1.1.3.1	PRIMAS POR AÑOS DE SERVICIOS EFECTIVOS PRESTADOS	5,727,429.81	0.60
5.1.1.3.1.1	PRIMA QUINQUENAL POR AÑOS DE SERVICIOS EFECTIVOS PRESTADOS	0.00	0.00
5.1.1.3.1.2	PRIMA DE ANTIGÜEDAD	5,727,429.81	0.60
5.1.1.3.2	PRIMAS DE VACACIONES, DOMINICAL Y GRATIFICACIÓN DE FIN DE AÑO	16,084,181.00	1.67
5.1.1.3.2.1	PRIMAS DE VACACIONES Y DOMINICAL	6,576,474.00	0.68
5.1.1.3.2.2	AGUINALDO O GRATIFICACIÓN DE FIN DE AÑO	9,507,707.00	0.99
5.1.1.3.3	HORAS EXTRAORDINARIAS	6,986,628.00	0.73
5.1.1.3.3.1	HORAS EXTRAORDINARIAS	6,986,628.00	0.73
5.1.1.3.4	COMPENSACIONES	160,291.00	0.02
5.1.1.3.4.1	COMPENSACIONES POR TITULACIÓN A NIVEL LICENCIATURA, MAESTRÍA Y DOCTORADO	0.00	0.00
5.1.1.3.4.2	COMPENSACIONES A SUSTITUTOS DE PROF. EN EDO. GRÁVIDO Y PERSONAL DOCENTE CON LICENCIA PREJUBILATORIA	0.00	0.00
5.1.1.3.4.3	COMPENSACIÓN POR ADQUISICIÓN DE MATERIAL DIDÁCTICO	0.00	0.00
5.1.1.3.4.4	COMPENSACIÓN A DOCENTES, PEDAGÓGICAS GENÉRICAS Y ESPECÍFICAS	0.00	0.00
5.1.1.3.4.5	COMPENSACIONES POR SERVICIOS ESPECIALES	0.00	0.00
5.1.1.3.4.6	COMPENSACIONES ADICIONALES POR SERVICIOS ESPECIALES	0.00	0.00
5.1.1.3.4.7	COMPENSACIÓN POR ACTUALIZACIÓN Y FORMACIÓN ACADÉMICA	0.00	0.00
5.1.1.3.4.8	SOBRESUELDOS	0.00	0.00
5.1.1.3.4.9	OTRAS COMPENSACIONES	160,291.00	0.02
5.1.1.3.5	SOBRESUELDOS	0.00	0.00
5.1.1.3.5.1	SOBRESUELDOS	0.00	0.00
5.1.1.3.6	ASIGNACIONES DE TÉCNICO, DE MANDO, POR COMISIÓN, DE VUELO Y DE TÉCNICO ESPECIAL	0.00	0.00
5.1.1.3.6.1	ASIGNACIONES DE TÉCNICO, DE MANDO, POR COMISIÓN, DE VUELO Y DE TÉCNICO ESPECIAL	0.00	0.00
5.1.1.3.7	HONORARIOS ESPECIALES	0.00	0.00
5.1.1.3.7.1	HONORARIOS ESPECIALES	0.00	0.00
5.1.1.3.8	PARTICIPACIONES POR VIGILANCIA EN EL CUMPLIMIENTO DE LAS LEYES Y CUSTODIA DE VALORES	0.00	0.00
5.1.1.3.8.1	PARTICIPACIONES POR VIGILANCIA EN EL CUMPLIMIENTO DE LAS LEYES Y CUSTODIA DE VALORES	0.00	0.00
5.1.1.4	SEGURIDAD SOCIAL	0.00	0.00
5.1.1.4.1	APORTACIONES DE SEGURIDAD SOCIAL	0.00	0.00
5.1.1.4.1.1	APORTACIONES DE SEGURIDAD SOCIAL	0.00	0.00
5.1.1.4.2	APORTACIONES A FONDOS DE VIVIENDA	0.00	0.00
5.1.1.4.2.1	APORTACIONES A FONDOS DE VIVIENDA	0.00	0.00
5.1.1.4.3	APORTACIONES AL SISTEMA PARA EL RETIRO	0.00	0.00
5.1.1.4.3.1	APORTACIONES AL SISTEMA PARA EL RETIRO	0.00	0.00
5.1.1.4.4	APORTACIONES PARA SEGUROS	0.00	0.00
5.1.1.4.4.1	APORTACIONES PARA SEGUROS	0.00	0.00
5.1.1.5	OTRAS PRESTACIONES SOCIALES Y ECONÓMICAS	3,644,194.00	0.38
5.1.1.5.1	CUOTAS PARA EL FONDO DE AHORRO Y FONDO DE TRABAJO	0.00	0.00
5.1.1.5.1.1	CUOTAS PARA EL FONDO DE AHORRO Y FONDO DE TRABAJO	0.00	0.00

## MUNICIPIO DE TEHUACÁN PUEBLA

000070

NOTAS AL ESTADO DE ACTIVIDADES  
Al 30 de Noviembre de 2021  
(Cifras en pesos)

5.1.1.5.2	INDEMNIZACIONES	53,660.00	0.01
5.1.1.5.2.1	INDEMNIZACIONES POR SEPARACIÓN	53,660.00	0.01
5.1.1.5.2.2	INDEMNIZACIONES POR ACCIDENTE EN EL TRABAJO	0.00	0.00
5.1.1.5.2.3	PRIMA POR RIESGO DE TRABAJO	0.00	0.00
5.1.1.5.2.4	INDEMNIZACIONES POR RIESGO DE TRABAJO	0.00	0.00
5.1.1.5.3	PRESTACIONES Y HABERES DE RETIRO	0.00	0.00
5.1.1.5.3.1	PRESTACIONES Y HABERES DE RETIRO	0.00	0.00
5.1.1.5.4	PRESTACIONES CONTRACTUALES	0.00	0.00
5.1.1.5.4.1	PREVISIÓN SOCIAL MÚLTIPLE PARA PERSONAL DE EDUCACIÓN Y SALUD	0.00	0.00
5.1.1.5.4.2	GRATIFICACIONES GENÉRICAS DE EDUCACIÓN	0.00	0.00
5.1.1.5.4.3	PRESTACIONES ESTABLECIDAS POR CONDICIONES GENERALES DE TRABAJO O CONTRATOS COLECTIVOS DE TRABAJO	0.00	0.00
5.1.1.5.4.4	HOMOLOGACIÓN	0.00	0.00
5.1.1.5.5	APOYOS A LA CAPACITACIÓN DE LOS SERVIDORES PÚBLICOS	0.00	0.00
5.1.1.5.5.1	APOYOS A LA CAPACITACIÓN DE LOS SERVIDORES PÚBLICOS	0.00	0.00
5.1.1.5.9	OTRAS PRESTACIONES SOCIALES Y ECONÓMICAS	3,590,534.00	0.37
5.1.1.5.9.1	OTRAS PRESTACIONES SOCIALES	3,590,534.00	0.37
5.1.1.5.9.2	PAGO EXTRAORDINARIO POR RIESGO	0.00	0.00
5.1.1.5.9.3	OTRAS PRESTACIONES	0.00	0.00
5.1.1.6	PAGO DE ESTÍMULOS A SERVIDORES PÚBLICOS	282,800.00	0.03
5.1.1.6.1	ESTIMULOS	282,800.00	0.03
5.1.1.6.1.1	ESTÍMULOS POR PRODUCTIVIDAD Y EFICIENCIA	282,800.00	0.03
5.1.1.6.1.2	ESTÍMULOS AL PERSONAL OPERATIVO	0.00	0.00
5.1.1.6.2	RECOMPENSAS	0.00	0.00
5.1.1.6.2.1	RECOMPENSAS	0.00	0.00
5.1.2	MATERIALES Y SUMINISTROS	71,049,092.01	7.39
5.1.2.1	MATERIALES DE ADMINISTRACIÓN, EMISIÓN DE DOCUMENTOS Y ARTÍCULOS OFICIALES	5,709,422.41	0.59
5.1.2.1.1	MATERIALES, ÚTILES Y EQUIPOS MENORES DE OFICINA	2,695,096.79	0.28
5.1.2.1.1.1	MATERIALES, ÚTILES Y EQUIPOS MENORES DE OFICINA	2,695,096.79	0.28
5.1.2.1.2	MATERIALES Y ÚTILES DE IMPRESIÓN Y REPRODUCCIÓN	42,393.10	0.00
5.1.2.1.2.1	MATERIALES Y ÚTILES DE IMPRESIÓN Y REPRODUCCIÓN	42,393.10	0.00
5.1.2.1.3	MATERIAL ESTADÍSTICO Y GEOGRÁFICO	0.00	0.00
5.1.2.1.3.1	MATERIAL ESTADÍSTICO Y GEOGRÁFICO	0.00	0.00
5.1.2.1.4	MATERIALES, ÚTILES Y EQUIPOS MENORES DE TECNOLOGÍAS DE LA INFORMACIÓN Y COMUNICACIONES	638,959.30	0.07
5.1.2.1.4.1	MATERIALES, ÚTILES Y EQUIPOS MENORES DE TECNOLOGÍAS DE LA INFORMACIÓN Y COMUNICACIONES	638,959.30	0.07
5.1.2.1.5	MATERIAL IMPRESO E INFORMACIÓN DIGITAL	46,618.12	0.00
5.1.2.1.5.1	MATERIAL IMPRESO E INFORMACIÓN DIGITAL	46,618.12	0.00
5.1.2.1.6	MATERIAL DE LIMPIEZA	1,260,500.10	0.13
5.1.2.1.6.1	MATERIAL DE LIMPIEZA	1,260,500.10	0.13
5.1.2.1.7	MATERIALES Y ÚTILES DE ENSEÑANZA	0.00	0.00
5.1.2.1.7.1	MATERIALES Y ÚTILES DE ENSEÑANZA	0.00	0.00
5.1.2.1.8	MATERIALES PARA EL REGISTRO E IDENTIFICACIÓN DE BIENES Y PERSONAS	1,025,855.00	0.11
5.1.2.1.8.1	REGISTRO E IDENTIFICACIÓN DE BIENES Y PERSONAS	0.00	0.00
5.1.2.1.8.2	REGISTRO E IDENTIFICACIÓN VEHICULAR	0.00	0.00

## MUNICIPIO DE TEHUACÁN PUEBLA

000071

NOTAS AL ESTADO DE ACTIVIDADES  
Al 30 de Noviembre de 2021  
(Cifras en pesos)

5.1.2.1.8.3	ADQUISICIÓN DE FORMAS VALORADAS	1,025,855.00	0.11
5.1.2.2	ALIMENTOS Y UTENSILIOS	11,330,007.77	1.18
5.1.2.2.1	PRODUCTOS ALIMENTICIOS PARA PERSONAS	11,257,808.75	1.17
5.1.2.2.1.1	PRODUCTOS ALIMENTICIOS PARA LOS EFECTIVOS QUE PARTICIPEN EN PROGRAMAS DE SEGURIDAD PÚBLICA	172,098.82	0.02
5.1.2.2.1.2	PRODUCTOS ALIMENTICIOS PARA LOS EFECTIVOS QUE REALICEN LABORES EN CAMPO O DE SUPERVISIÓN	0.00	0.00
5.1.2.2.1.3	PRODUCTOS ALIMENTICIOS PARA EL PERSONAL EN LAS INSTALACIONES DE LAS DEPENDENCIAS Y ENTIDADES	5,252.70	0.00
5.1.2.2.1.4	PRODUCTOS ALIMENTICIOS PARA LA POBLACIÓN AFECTADA EN CASO DE DESASTRES NATURALES	0.00	0.00
5.1.2.2.1.5	PRODUCTOS ALIMENTICIOS PARA EL PERSONAL DERIVADO DE SITUACIONES CONTINGENTES	0.00	0.00
5.1.2.2.1.6	PROD. ALIMENTICIOS ASOCIADO A LA PREST. DE SERV. PUB. DE SALUD, EDU., DE REINSERCIÓN SOCIAL Y OTRAS	11,080,457.23	1.15
5.1.2.2.2	PRODUCTOS ALIMENTICIOS PARA ANIMALES	29,042.95	0.00
5.1.2.2.2.1	PRODUCTOS ALIMENTICIOS PARA ANIMALES	29,042.95	0.00
5.1.2.2.3	UTENSILIOS PARA EL SERVICIO DE ALIMENTACIÓN	43,156.07	0.00
5.1.2.2.3.1	UTENSILIOS PARA EL SERVICIO DE ALIMENTACIÓN	43,156.07	0.00
5.1.2.3	MATERIAS PRIMAS Y MATERIALES DE PRODUCCIÓN Y COMERCIALIZACIÓN	164,744.00	0.02
5.1.2.3.1	PRODUCTOS ALIMENTICIOS, AGROPECUARIOS Y FORESTALES ADQUIRIDOS COMO MATERIA PRIMA	0.00	0.00
5.1.2.3.1.1	PRODUCTOS ALIMENTICIOS, AGROPECUARIOS Y FORESTALES ADQUIRIDOS COMO MATERIA PRIMA	0.00	0.00
5.1.2.3.2	INSUMOS TEXTILES ADQUIRIDOS COMO MATERIA PRIMA	0.00	0.00
5.1.2.3.2.1	INSUMOS TEXTILES ADQUIRIDOS COMO MATERIA PRIMA	0.00	0.00
5.1.2.3.3	PRODUCTOS DE PAPEL, CARTÓN E IMPRESOS ADQUIRIDOS COMO MATERIA PRIMA	155,440.00	0.02
5.1.2.3.3.1	PRODUCTOS DE PAPEL, CARTÓN E IMPRESOS ADQUIRIDOS COMO MATERIA PRIMA	155,440.00	0.02
5.1.2.3.4	COMBUSTIBLES, LUBRICANTES, ADITIVOS, CARBÓN Y SUS DERIVADOS ADQUIRIDOS COMO MATERIA PRIMA	0.00	0.00
5.1.2.3.4.1	COMBUSTIBLES, LUBRICANTES, ADITIVOS, CARBÓN Y SUS DERIVADOS ADQUIRIDOS COMO MATERIA PRIMA	0.00	0.00
5.1.2.3.5	PRODUCTOS QUÍMICOS, FARMACÉUTICOS Y DE LABORATORIO ADQUIRIDOS COMO MATERIA PRIMA	0.00	0.00
5.1.2.3.5.1	PRODUCTOS QUÍMICOS, FARMACÉUTICOS Y DE LABORATORIO ADQUIRIDOS COMO MATERIA PRIMA	0.00	0.00
5.1.2.3.6	PRODUCTOS METÁLICOS Y A BASE DE MINERALES NO METÁLICOS ADQUIRIDOS COMO MATERIA PRIMA	0.00	0.00
5.1.2.3.6.1	PRODUCTOS METÁLICOS Y A BASE DE MINERALES NO METÁLICOS ADQUIRIDOS COMO MATERIA PRIMA	0.00	0.00
5.1.2.3.7	PRODUCTOS DE CUERO, PIEL, PLÁSTICO Y HULE ADQUIRIDOS COMO MATERIA PRIMA	0.00	0.00

## MUNICIPIO DE TEHUACÁN PUEBLA

NOTAS AL ESTADO DE ACTIVIDADES  
Al 30 de Noviembre de 2021  
(Cifras en pesos)

000072

5.1.2.3.7.1	PRODUCTOS DE CUERO, PIEL, PLÁSTICO Y HULE ADQUIRIDOS COMO MATERIA PRIMA	0.00	0.00
5.1.2.3.8	MERCANCÍAS ADQUIRIDAS PARA SU COMERCIALIZACIÓN	0.00	0.00
5.1.2.3.8.1	MERCANCÍAS ADQUIRIDAS PARA SU COMERCIALIZACIÓN	0.00	0.00
5.1.2.3.9	OTROS PRODUCTOS ADQUIRIDOS COMO MATERIA PRIMA	9,304.00	0.00
5.1.2.3.9.1	OTROS PRODUCTOS ADQUIRIDOS COMO MATERIA PRIMA	9,304.00	0.00
5.1.2.4	MATERIALES Y ARTÍCULOS DE CONSTRUCCIÓN Y DE REPARACIÓN	11,891,259.53	1.24
5.1.2.4.1	PRODUCTOS MINERALES NO METÁLICOS	75,442.18	0.01
5.1.2.4.1.1	PRODUCTOS MINERALES NO METÁLICOS	75,442.18	0.01
5.1.2.4.2	CEMENTO Y PRODUCTOS DE CONCRETO	1,427,603.33	0.15
5.1.2.4.2.1	CEMENTO Y PRODUCTOS DE CONCRETO	1,427,603.33	0.15
5.1.2.4.3	CAL, YESO Y PRODUCTOS DE YESO	34,048.01	0.00
5.1.2.4.3.1	CAL, YESO Y PRODUCTOS DE YESO	34,048.01	0.00
5.1.2.4.4	MADERA Y PRODUCTOS DE MADERA	25,895.38	0.00
5.1.2.4.4.1	MADERA Y PRODUCTOS DE MADERA	25,895.38	0.00
5.1.2.4.5	VIDRIO Y PRODUCTOS DE VIDRIO	20,533.10	0.00
5.1.2.4.5.1	VIDRIO Y PRODUCTOS DE VIDRIO	20,533.10	0.00
5.1.2.4.6	MATERIAL ELÉCTRICO Y ELECTRÓNICO	5,404,671.50	0.56
5.1.2.4.6.1	MATERIAL ELÉCTRICO Y ELECTRÓNICO	5,404,671.50	0.56
5.1.2.4.7	ARTÍCULOS METÁLICOS PARA LA CONSTRUCCIÓN	520,901.76	0.05
5.1.2.4.7.1	ARTÍCULOS METÁLICOS PARA LA CONSTRUCCIÓN	520,901.76	0.05
5.1.2.4.8	MATERIALES COMPLEMENTARIOS	121,446.94	0.01
5.1.2.4.8.1	MATERIALES COMPLEMENTARIOS	121,446.94	0.01
5.1.2.4.9	OTROS MATERIALES Y ARTÍCULOS DE CONSTRUCCIÓN Y REPARACIÓN	4,260,717.33	0.44
5.1.2.4.9.1	OTROS MATERIALES Y ARTÍCULOS DE CONSTRUCCIÓN Y REPARACIÓN	4,260,717.33	0.44
5.1.2.5	PRODUCTOS QUÍMICOS, FARMACÉUTICOS Y DE LABORATORIO	7,423,206.34	0.77
5.1.2.5.1	PRODUCTOS QUÍMICOS BÁSICOS	66,800.00	0.01
5.1.2.5.1.1	PRODUCTOS QUÍMICOS BÁSICOS	66,800.00	0.01
5.1.2.5.2	FERTILIZANTES, PESTICIDAS Y OTROS AGROQUÍMICOS	47,000.21	0.00
5.1.2.5.2.1	FERTILIZANTES, PESTICIDAS Y OTROS AGROQUÍMICOS	47,000.21	0.00
5.1.2.5.3	MEDICINAS Y PRODUCTOS FARMACÉUTICOS	5,066,781.11	0.53
5.1.2.5.3.1	MEDICINAS Y PRODUCTOS FARMACÉUTICOS	5,066,781.11	0.53
5.1.2.5.4	MATERIALES, ACCESORIOS Y SUMINISTROS MÉDICOS	1,742,093.53	0.18
5.1.2.5.4.1	MATERIALES, ACCESORIOS Y SUMINISTROS MÉDICOS	1,738,568.54	0.18
5.1.2.5.4.2	MATERIALES, ACCESORIOS Y SUMINISTROS MÉDICOS PARA EL SECTOR PÚBLICO	3,524.99	0.00
5.1.2.5.5	MATERIALES, ACCESORIOS Y SUMINISTROS DE LABORATORIO	0.00	0.00
5.1.2.5.5.1	MATERIALES, ACCESORIOS Y SUMINISTROS DE LABORATORIO	0.00	0.00
5.1.2.5.6	FIBRAS SINTÉTICAS, HULES, PLÁSTICOS Y DERIVADOS	221,840.53	0.02
5.1.2.5.6.1	FIBRAS SINTÉTICAS, HULES, PLÁSTICOS Y DERIVADOS	221,840.53	0.02
5.1.2.5.9	OTROS PRODUCTOS QUÍMICOS	278,690.96	0.03
5.1.2.5.9.1	OTROS PRODUCTOS QUÍMICOS	278,690.96	0.03
5.1.2.6	COMBUSTIBLES, LUBRICANTES Y ADITIVOS	17,335,246.95	1.80
5.1.2.6.1	COMBUSTIBLES, LUBRICANTES Y ADITIVOS	17,335,246.95	1.80



## MUNICIPIO DE TEHUACÁN PUEBLA

NOTAS AL ESTADO DE ACTIVIDADES  
Al 30 de Noviembre de 2021  
(Cifras en pesos)

000073

5.1.2.6.1.1	COMBUSTIBLES, LUBRICANTES Y ADITIVOS PARA VEHÍCULOS DESTINADOS A SERV. PUB. Y LA OPER. DE PROG. PUB.	15,017,174.56	1.56
5.1.2.6.1.2	COMBUSTIBLES, LUBRICANTES Y ADITIVOS PARA VEHÍCULOS DESTINADOS A SERVICIOS ADMINISTRATIVOS	1,984,967.22	0.21
5.1.2.6.1.3	COMBUSTIBLES, LUBRICANTES Y ADITIVOS PARA VEHÍCULOS ASIGNADOS A LAS Y LOS SERVIDORES PÚBLICOS	0.00	0.00
5.1.2.6.1.4	COMBUSTIBLES, LUBRICANTES Y ADITIVOS PARA MAQUINARIA Y EQUIPO DE PRODUCCIÓN	54,202.22	0.01
5.1.2.6.1.5	LUBRICANTES Y ADITIVOS PARA VEHÍCULOS DESTINADOS A SERV. PUB. Y LA OPER. DE PROG. PUB.	206,463.64	0.02
5.1.2.6.1.6	LUBRICANTES Y ADITIVOS PARA VEHÍCULOS DESTINADOS A SERVICIOS ADMINISTRATIVOS	72,439.31	0.01
5.1.2.6.2	CARBÓN Y SUS DERIVADOS	0.00	0.00
5.1.2.6.2.1	CARBÓN Y SUS DERIVADOS	0.00	0.00
5.1.2.7	VESTUARIO, BLANCOS, PRENDAS DE PROTECCIÓN Y ARTÍCULOS DEPORTIVOS	10,532,230.81	1.10
5.1.2.7.1	VESTUARIO Y UNIFORMES	7,533,975.51	0.78
5.1.2.7.1.1	VESTUARIO Y UNIFORMES	7,533,975.51	0.78
5.1.2.7.2	PRENDAS DE SEGURIDAD Y PROTECCIÓN PERSONAL	2,641,610.87	0.27
5.1.2.7.2.1	PRENDAS DE SEGURIDAD Y PROTECCIÓN PERSONAL	2,641,610.87	0.27
5.1.2.7.3	ARTÍCULOS DEPORTIVOS	112,315.84	0.01
5.1.2.7.3.1	ARTÍCULOS DEPORTIVOS	112,315.84	0.01
5.1.2.7.4	PRODUCTOS TEXTILES	2,543.56	0.00
5.1.2.7.4.1	PRODUCTOS TEXTILES	2,543.56	0.00
5.1.2.7.5	BLANCOS Y OTROS PRODUCTOS TEXTILES, EXCEPTO PRENDAS DE VESTIR	241,785.03	0.03
5.1.2.7.5.1	BLANCOS Y OTROS PRODUCTOS TEXTILES, EXCEPTO PRENDAS DE VESTIR	241,785.03	0.03
5.1.2.8	MATERIALES Y SUMINISTROS PARA SEGURIDAD	0.00	0.00
5.1.2.8.1	SUSTANCIAS Y MATERIALES EXPLOSIVOS	0.00	0.00
5.1.2.8.1.1	SUSTANCIAS Y MATERIALES EXPLOSIVOS	0.00	0.00
5.1.2.8.2	MATERIALES DE SEGURIDAD PÚBLICA	0.00	0.00
5.1.2.8.2.1	MATERIALES DE SEGURIDAD PÚBLICA	0.00	0.00
5.1.2.8.3	PRENDAS DE PROTECCIÓN PARA SEGURIDAD PÚBLICA	0.00	0.00
5.1.2.8.3.1	PRENDAS DE PROTECCIÓN PARA SEGURIDAD PÚBLICA	0.00	0.00
5.1.2.9	HERRAMIENTAS, REFACCIONES Y ACCESORIOS MENORES	6,662,974.20	0.69
5.1.2.9.1	HERRAMIENTAS MENORES	703,569.85	0.07
5.1.2.9.1.1	HERRAMIENTAS MENORES	703,569.85	0.07
5.1.2.9.2	REFACCIONES Y ACCESORIOS MENORES DE EDIFICIOS	95,120.97	0.01
5.1.2.9.2.1	REFACCIONES Y ACCESORIOS MENORES DE EDIFICIOS	95,120.97	0.01
5.1.2.9.3	REFACCIONES Y ACCESORIOS MENORES DE MOBILIARIO Y EQUIPO DE ADMINISTRACIÓN, EDUCACIONAL Y RECREATIVO	5,676.52	0.00
5.1.2.9.3.1	REFACCIONES Y ACCESORIOS MENORES DE MOBILIARIO Y EQUIPO DE ADMINISTRACIÓN, EDUCACIONAL Y RECREATIVO	5,676.52	0.00
5.1.2.9.4	REFACCIONES Y ACCESORIOS MENORES DE EQUIPO DE CÓMPUTO Y TECNOLOGÍAS DE LA INFORMACIÓN	3,369,939.68	0.35

## MUNICIPIO DE TEHUACÁN PUEBLA

NOTAS AL ESTADO DE ACTIVIDADES  
Al 30 de Noviembre de 2021  
(Cifras en pesos)

000074

5.1.2.9.4.1	REFACCIONES Y ACCESORIOS MENORES DE EQUIPO DE CÓMPUTO Y TECNOLOGÍAS DE LA INFORMACIÓN	3,369,939.68	0.35
5.1.2.9.5	REFACCIONES Y ACCESORIOS MENORES DE EQUIPO E INSTRUMENTAL MÉDICO Y DE LABORATORIO	0.00	0.00
5.1.2.9.5.1	REFACCIONES Y ACCESORIOS MENORES DE EQUIPO E INSTRUMENTAL MÉDICO Y DE LABORATORIO	0.00	0.00
5.1.2.9.6	REFACCIONES Y ACCESORIOS MENORES DE EQUIPO DE TRANSPORTE	2,370,785.40	0.25
5.1.2.9.6.1	REFACCIONES Y ACCESORIOS MENORES DE EQUIPO DE TRANSPORTE	2,370,785.40	0.25
5.1.2.9.7	REFACCIONES Y ACCESORIOS MENORES DE EQUIPO DE DEFENSA Y SEGURIDAD	0.00	0.00
5.1.2.9.7.1	REFACCIONES Y ACCESORIOS MENORES DE EQUIPO DE DEFENSA Y SEGURIDAD	0.00	0.00
5.1.2.9.8	REFACCIONES Y ACCESORIOS MENORES DE MAQUINARIA Y OTROS EQUIPOS	79,796.80	0.01
5.1.2.9.8.1	REFACCIONES Y ACCESORIOS MENORES DE MAQUINARIA Y OTROS EQUIPOS	79,796.80	0.01
5.1.2.9.9	REFACCIONES Y ACCESORIOS MENORES OTROS BIENES MUEBLES	38,084.98	0.00
5.1.2.9.9.1	REFACCIONES Y ACCESORIOS MENORES OTROS BIENES MUEBLES	38,084.98	0.00
5.1.3	SERVICIOS GENERALES	110,519,260.48	11.50
5.1.3.1	SERVICIOS BÁSICOS	42,079,548.00	4.38
5.1.3.1.1	ENERGÍA ELÉCTRICA	38,888,060.30	4.05
5.1.3.1.1.1	SERVICIO DE ENERGÍA ELÉCTRICA	38,888,060.30	4.05
5.1.3.1.1.2	SERVICIO DE ALUMBRADO PÚBLICO	0.00	0.00
5.1.3.1.2	GAS	779,650.71	0.08
5.1.3.1.2.1	GAS	779,650.71	0.08
5.1.3.1.3	AGUA	2,842.00	0.00
5.1.3.1.3.1	SERVICIO DE AGUA	2,842.00	0.00
5.1.3.1.3.2	SERVICIO DE AGUA PARA RIEGO	0.00	0.00
5.1.3.1.3.3	SERVICIO DE AGUA EN SITUACIONES DE EMERGENCIA	0.00	0.00
5.1.3.1.4	TELEFONÍA TRADICIONAL	1,089,534.94	0.11
5.1.3.1.4.1	TELEFONÍA TRADICIONAL	1,089,534.94	0.11
5.1.3.1.5	TELEFONÍA CELULAR	0.00	0.00
5.1.3.1.5.1	TELEFONÍA CELULAR	0.00	0.00
5.1.3.1.6	SERVICIOS DE TELECOMUNICACIONES Y SATÉLITES	0.00	0.00
5.1.3.1.6.1	SERVICIOS DE RADIOLOCALIZACIÓN	0.00	0.00
5.1.3.1.6.2	SERVICIOS DE TELECOMUNICACIONES	0.00	0.00
5.1.3.1.7	SERVICIOS DE ACCESO DE INTERNET, REDES Y PROCESAMIENTO DE INFORMACIÓN	50,190.11	0.01
5.1.3.1.7.1	SERVICIOS DE ACCESO DE INTERNET	46,550.10	0.00
5.1.3.1.7.2	SERVICIOS DE REDES Y PROCESAMIENTO DE INFORMACIÓN	3,640.01	0.00
5.1.3.1.8	SERVICIOS POSTALES Y TELEGRÁFICOS	18,074.46	0.00
5.1.3.1.8.1	SERVICIO POSTAL	18,074.46	0.00
5.1.3.1.8.2	SERVICIO TELEGRÁFICO	0.00	0.00
5.1.3.1.9	SERVICIOS INTEGRALES Y OTROS SERVICIOS	1,251,195.48	0.13
5.1.3.1.9.1	SERVICIOS INTEGRALES DE TELECOMUNICACIÓN	510,692.03	0.05
5.1.3.1.9.2	SERVICIOS INTEGRALES DE INFRAESTRUCTURA DE CÓMPUTO	0.00	0.00
5.1.3.1.9.3	OTROS SERVICIOS INTEGRALES	740,503.45	0.08
5.1.3.2	SERVICIOS DE ARRENDAMIENTO	3,801,666.24	0.40
5.1.3.2.1	ARRENDAMIENTO DE TERRENOS	0.00	0.00

## MUNICIPIO DE TEHUACÁN PUEBLA

NOTAS AL ESTADO DE ACTIVIDADES  
Al 30 de Noviembre de 2021  
(Cifras en pesos)

000075

5.1.3.2.1.1	ARRENDAMIENTO DE TERRENOS	0.00	0.00
5.1.3.2.2	ARRENDAMIENTO DE EDIFICIOS	0.00	0.00
5.1.3.2.2.1	ARRENDAMIENTO DE EDIFICIOS	0.00	0.00
5.1.3.2.3	ARRENDAMIENTO DE MOBILIARIO Y EQUIPO DE ADMINISTRACIÓN, EDUCACIONAL Y RECREATIVO	1,231,389.30	0.13
5.1.3.2.3.1	ARRENDAMIENTO DE MOBILIARIO	1,231,389.30	0.13
5.1.3.2.3.2	ARRENDAMIENTO DE EQUIPO Y BIENES INFORMÁTICOS	0.00	0.00
5.1.3.2.3.3	ARRENDAMIENTO DE EQUIPO DE TELECOMUNICACIONES	0.00	0.00
5.1.3.2.4	ARRENDAMIENTO DE EQUIPO E INSTRUMENTAL MÉDICO Y DE LABORATORIO	0.00	0.00
5.1.3.2.4.1	ARRENDAMIENTO DE EQUIPO E INSTRUMENTAL MÉDICO Y DE LABORATORIO	0.00	0.00
5.1.3.2.5	ARRENDAMIENTO DE EQUIPO DE TRANSPORTE	198,184.00	0.02
5.1.3.2.5.1	ARRENDAMIENTO TERRESTRES, AÉREOS, MARÍTIMOS, LACUSTRES Y FLUVIALES PARA SERV. PUB. Y LA OPER. DE PROG.	0.00	0.00
5.1.3.2.5.2	ARRENDAMIENTO DE VEHÍCULOS TERRESTRES, AÉREOS, MARÍTIMOS, LACUSTRES Y FLUVIALES PARA SERV. ADMIN.	198,184.00	0.02
5.1.3.2.5.3	ARRENDAMIENTO TERRESTRES, AÉREOS, MARÍTIMOS, LACUSTRES Y FLUVIALES DESASTRES NATURALES Y EVENTUALIDADES	0.00	0.00
5.1.3.2.5.4	ARRENDAMIENTO TERRESTRES, AÉREOS, MARÍTIMOS, LACUSTRES Y FLUVIALES PARA LAS Y LOS SERVIDORES PÚBLICOS	0.00	0.00
5.1.3.2.6	ARRENDAMIENTO DE MAQUINARIA, OTROS EQUIPOS Y HERRAMIENTAS	28,246.00	0.00
5.1.3.2.6.1	ARRENDAMIENTO DE MAQUINARIA, OTROS EQUIPOS Y HERRAMIENTAS	28,246.00	0.00
5.1.3.2.7	ARRENDAMIENTO DE ACTIVOS INTANGIBLES	103,148.00	0.01
5.1.3.2.7.1	ARRENDAMIENTO DE ACTIVOS INTANGIBLES	103,148.00	0.01
5.1.3.2.8	ARRENDAMIENTO FINANCIERO	0.00	0.00
5.1.3.2.8.1	ARRENDAMIENTO FINANCIERO	0.00	0.00
5.1.3.2.9	OTROS ARRENDAMIENTOS	2,240,698.94	0.23
5.1.3.2.9.1	OTROS ARRENDAMIENTOS	2,240,698.94	0.23
5.1.3.3	SERVICIOS PROFESIONALES, CIENTÍFICOS Y TÉCNICOS Y OTROS SERVICIOS	31,086,917.34	3.23
5.1.3.3.1	SERVICIOS LEGALES, DE CONTABILIDAD, AUDITORÍA Y RELACIONADOS	8,025,809.20	0.84
5.1.3.3.1.1	SERVICIOS RELACIONADOS CON PROCEDIMIENTOS JURISDICCIONALES	0.00	0.00
5.1.3.3.1.2	OTROS SERVICIOS PARA LA OPERACIÓN DE PROGRAMAS	8,025,809.20	0.84
5.1.3.3.2	SERVICIOS DE DISEÑO, ARQUITECTURA, INGENIERÍA Y ACTIVIDADES RELACIONADAS	10,082,898.16	1.05
5.1.3.3.2.1	SERVICIOS DE DISEÑO, ARQUITECTURA, INGENIERÍA Y ACTIVIDADES RELACIONADAS	10,082,898.16	1.05
5.1.3.3.3	SERVICIOS DE CONSULTORÍA ADMINISTRATIVA, PROCESOS, TÉCNICA Y EN TECNOLOGÍAS DE LA INFORMACIÓN	235,168.00	0.02
5.1.3.3.3.1	SERVICIOS DE INFORMATICA	235,168.00	0.02
5.1.3.3.3.1.1	SERVICIOS DE DESARROLLO DE APLICACIONES INFORMÁTICAS	235,168.00	0.02
5.1.3.3.3.1.2	SERVICIOS ESTADÍSTICOS Y GEOGRÁFICOS	0.00	0.00
5.1.3.3.3.1.3	SERVICIOS RELACIONADOS CON CERTIFICACIÓN DE PROCESOS	0.00	0.00
5.1.3.3.3.1.4	SERVICIOS DE MANTENIMIENTO DE APLICACIONES INFORMÁTICAS	0.00	0.00

NOTAS AL ESTADO DE ACTIVIDADES  
Al 30 de Noviembre de 2021  
(Cifras en pesos)

5.1.3.3.4	SERVICIOS DE CAPACITACIÓN	2,715,068.00	0.28
5.1.3.3.4.1	CAPACITACIÓN INSTITUCIONAL	9,468.00	0.00
5.1.3.3.4.2	CAPACITACIÓN ESPECIALIZADA	2,705,600.00	0.28
5.1.3.3.5	SERVICIOS DE INVESTIGACIÓN CIENTÍFICA Y DESARROLLO	140,315.34	0.01
5.1.3.3.5.1	SERVICIOS DE INVESTIGACIÓN CIENTÍFICA Y DESARROLLO	140,315.34	0.01
5.1.3.3.6	SERVICIOS DE APOYO ADMINISTRATIVO, FOTOCOPIADO E IMPRESIÓN	1,222,486.75	0.13
5.1.3.3.6.1	SERVICIOS RELACIONADOS CON TRADUCCIONES	1,444.20	0.00
5.1.3.3.6.2	SERVICIOS DE APOYO ADMINISTRATIVO	1,221,042.55	0.13
5.1.3.3.6.3	SERVICIO DE IMPRESIÓN DE DOCUMENTOS Y PAPELERÍA OFICIAL	0.00	0.00
5.1.3.3.6.4	SERVICIOS DE IMPRESIÓN DE MATERIAL INFORMATIVO DERIVADO DE LA OPERACIÓN Y ADMINISTRACIÓN	0.00	0.00
5.1.3.3.6.5	INFORMACIÓN EN MEDIOS MASIVOS DERIVADA DE LA OPERACIÓN Y ADMON. DE LAS DEPENDENCIAS Y ENTIDADES	0.00	0.00
5.1.3.3.6.6	SERVICIOS DE DIGITALIZACIÓN	0.00	0.00
5.1.3.3.7	SERVICIOS DE PROTECCIÓN Y SEGURIDAD	0.00	0.00
5.1.3.3.7.1	SERVICIOS DE PROTECCIÓN Y SEGURIDAD	0.00	0.00
5.1.3.3.8	SERVICIOS DE VIGILANCIA	0.00	0.00
5.1.3.3.8.1	SERVICIOS DE VIGILANCIA	0.00	0.00
5.1.3.3.9	SERVICIOS PROFESIONALES, CIENTÍFICOS Y TÉCNICOS INTEGRALES	8,665,171.89	0.90
5.1.3.3.9.1	SERVICIOS PROFESIONALES, CIENTÍFICOS Y TÉCNICOS INTEGRALES	8,665,171.89	0.90
5.1.3.4	SERVICIOS FINANCIEROS, BANCARIOS Y COMERCIALES	1,797,174.39	0.19
5.1.3.4.1	SERVICIOS FINANCIEROS Y BANCARIOS	133,469.60	0.01
5.1.3.4.1.1	SERVICIOS FINANCIEROS Y BANCARIOS	133,469.60	0.01
5.1.3.4.2	SERVICIOS DE COBRANZA, INVESTIGACIÓN CREDITICIA Y SIMILAR	0.00	0.00
5.1.3.4.2.1	SERVICIOS DE COBRANZA, INVESTIGACIÓN CREDITICIA Y SIMILAR	0.00	0.00
5.1.3.4.3	SERVICIOS DE RECAUDACIÓN, TRASLADO Y CUSTODIA DE VALORES	0.00	0.00
5.1.3.4.3.1	SERVICIOS DE RECAUDACIÓN, TRASLADO Y CUSTODIA DE VALORES	0.00	0.00
5.1.3.4.4	SEGUROS DE RESPONSABILIDAD PATRIMONIAL Y FIANZAS	721,131.32	0.08
5.1.3.4.4.1	SEGUROS DE RESPONSABILIDAD PATRIMONIAL Y FIANZAS	721,131.32	0.08
5.1.3.4.5	SEGUROS DE BIENES PATRIMONIALES	939,292.89	0.10
5.1.3.4.5.1	SEGUROS DE BIENES PATRIMONIALES	939,292.89	0.10
5.1.3.4.5.2	SEGUROS CONTRA DESASTRES NATURALES	0.00	0.00
5.1.3.4.6	ALMACENAJE, ENVASE Y EMBALAJE	0.00	0.00
5.1.3.4.6.1	ALMACENAJE, ENVASE Y EMBALAJE	0.00	0.00
5.1.3.4.7	FLETES Y MANIOBRAS	3,280.58	0.00
5.1.3.4.7.1	FLETES Y MANIOBRAS	3,280.58	0.00
5.1.3.4.8	COMISIONES POR VENTAS	0.00	0.00
5.1.3.4.8.1	COMISIONES POR VENTAS	0.00	0.00
5.1.3.4.9	SERVICIOS FINANCIEROS, BANCARIOS Y COMERCIALES INTEGRALES	0.00	0.00
5.1.3.4.9.1	SERVICIOS FINANCIEROS, BANCARIOS Y COMERCIALES INTEGRALES	0.00	0.00
5.1.3.5	SERVICIOS DE INSTALACIÓN, REPARACIÓN, MANTENIMIENTO Y CONSERVACIÓN	11,479,816.22	1.19
5.1.3.5.1	CONSERVACIÓN Y MANTENIMIENTO MENOR DE	10,040,400.23	1.04

NOTAS AL ESTADO DE ACTIVIDADES  
Al 30 de Noviembre de 2021  
(Cifras en pesos)

	INMUEBLES		
5.1.3.5.1.1	MANTENIMIENTO Y CONSERVACIÓN MENOR DE INMUEBLES PARA LA PRESTACIÓN DE SERVICIOS ADMINISTRATIVOS	106,717.68	0.01
5.1.3.5.1.2	MANTENIMIENTO Y CONSERVACIÓN MENOR DE INMUEBLES PARA LA PRESTACIÓN DE SERVICIOS PÚBLICOS	9,933,682.55	1.03
5.1.3.5.2	INSTALACIÓN, REPARACIÓN Y MANTENIMIENTO DE MOBILIARIO Y EQUIPO DE ADMÓN., EDUCACIONAL Y RECREATIVO	11,432.78	0.00
5.1.3.5.2.1	INSTALACIÓN, REPARACIÓN Y MANTENIMIENTO DE MOBILIARIO Y EQUIPO DE ADMÓN., EDUCACIONAL Y RECREATIVO	11,432.78	0.00
5.1.3.5.3	INSTALACIÓN, REPARACIÓN Y MANTENIMIENTO DE EQUIPO DE CÓMPUTO Y TECNOLOGÍAS DE LA INFORMACIÓN	17,400.00	0.00
5.1.3.5.3.1	INSTALACIÓN, REPARACIÓN Y MANTENIMIENTO DE EQUIPO DE CÓMPUTO Y TECNOLOGÍAS DE LA INFORMACIÓN	17,400.00	0.00
5.1.3.5.4	INSTALACIÓN, REPARACIÓN Y MANTENIMIENTO DE EQUIPO E INSTRUMENTAL MÉDICO Y DE LABORATORIO	0.00	0.00
5.1.3.5.4.1	INSTALACIÓN, REPARACIÓN Y MANTENIMIENTO DE EQUIPO E INSTRUMENTAL MÉDICO Y DE LABORATORIO	0.00	0.00
5.1.3.5.5	REPARACIÓN Y MANTENIMIENTO DE EQUIPO DE TRANSPORTE	878,370.54	0.09
5.1.3.5.5.1	REPARACIÓN Y MANTENIMIENTO DE EQUIPO DE TRANSPORTE	878,370.54	0.09
5.1.3.5.6	REPARACIÓN Y MANTENIMIENTO DE EQUIPO DE DEFENSA Y SEGURIDAD	0.00	0.00
5.1.3.5.6.1	REPARACIÓN Y MANTENIMIENTO DE EQUIPO DE DEFENSA Y SEGURIDAD	0.00	0.00
5.1.3.5.7	INSTALACIÓN, REPARACIÓN Y MANTENIMIENTO DE MAQUINARIA, OTROS EQUIPOS Y HERRAMIENTA	157,790.71	0.02
5.1.3.5.7.1	INSTALACIÓN, REPARACIÓN Y MANTENIMIENTO DE MAQUINARIA Y OTROS EQUIPOS	157,790.71	0.02
5.1.3.5.7.2	INSTALACIÓN, REPARACIÓN Y MANTENIMIENTO DE MAQUINARIA Y EQUIPO DE TRABAJO ESPECÍFICO	0.00	0.00
5.1.3.5.7.3	INSTALACIÓN, REPARACIÓN Y MANTENIMIENTO DE PLANTAS E INSTALACIONES PRODUCTIVAS	0.00	0.00
5.1.3.5.8	SERVICIOS DE LIMPIEZA Y MANEJO DE DESECHOS	14,075.96	0.00
5.1.3.5.8.1	SERVICIOS DE LIMPIEZA Y MANEJO DE DESECHOS	14,075.96	0.00
5.1.3.5.9	SERVICIOS DE JARDINERÍA Y FUMIGACIÓN	360,346.00	0.04
5.1.3.5.9.1	SERVICIOS DE JARDINERÍA Y FUMIGACIÓN	360,346.00	0.04
5.1.3.6	SERVICIOS DE COMUNICACIÓN SOCIAL Y PUBLICIDAD	3,525,758.70	0.37
5.1.3.6.1	DIFUSIÓN POR RADIO, TELEVISIÓN Y OTROS MEDIOS DE MENSAJES SOBRE PROGRAM. Y ACTIVID. GUBERNAMENTALES	3,525,758.70	0.37
5.1.3.6.1.1	DIFUSIÓN POR RADIO, TELEVISIÓN Y OTROS MEDIOS DE MENSAJES SOBRE PROGRAM. Y ACTIVID. GUBERNAMENTALES	3,525,758.70	0.37
5.1.3.6.2	DIFUSIÓN POR RADIO, TELEVISIÓN Y OTROS MEDIOS DE MENSAJES COMERCIALES PARA PROMOCIÓN DE LA VENTA DE BIENES O SERVICIOS	0.00	0.00

## MUNICIPIO DE TEHUACÁN PUEBLA

000078

NOTAS AL ESTADO DE ACTIVIDADES  
Al 30 de Noviembre de 2021  
(Cifras en pesos)

5.1.3.6.2.1	DIFUSIÓN POR RADIO, TELEVISIÓN Y OTROS MEDIOS DE MENSAJES C OMER. PARA PROMO. LA VNTA DE BIE. O SERV	0.00	0.00
5.1.3.6.3	SERVICIOS DE CREATIVIDAD, PREPRODUCCIÓN Y PRODUCCIÓN DE PUBLICIDA D, EXCEPTO INTERNET	0.00	0.00
5.1.3.6.3.1	SERVICIOS DE CREATIVIDAD, PREPRODUCCIÓN Y PRODUCCIÓN DE PUBLICIDA D, EXCEPTO INTERNET	0.00	0.00
5.1.3.6.4	SERVICIOS DE REVELADO DE FOTOGRAFÍAS	0.00	0.00
5.1.3.6.4.1	SERVICIOS DE REVELADO DE FOTOGRAFÍAS	0.00	0.00
5.1.3.6.5	SERVICIOS DE LA INDUSTRIA FÍLMICA, DEL SONIDO Y DEL VIDEO	0.00	0.00
5.1.3.6.5.1	SERVICIOS DE LA INDUSTRIA FÍLMICA, DEL SONIDO Y DEL VIDEO	0.00	0.00
5.1.3.6.6	SERVICIO DE CREACIÓN Y DIFUSIÓN DE CONTENIDO EXCLUSIVAMENTE A TRAVÉS DE INTERNET	0.00	0.00
5.1.3.6.6.1	SERVICIO DE CREACIÓN Y DIFUSIÓN DE CONTENIDO EXCLUSIVAMENTE A TRAVÉS DE INTERNET	0.00	0.00
5.1.3.6.9	OTROS SERVICIOS DE INFORMACIÓN	0.00	0.00
5.1.3.6.9.1	OTROS SERVICIOS DE INFORMACIÓN	0.00	0.00
5.1.3.7	SERVICIOS DE TRASLADO Y VIÁTICOS	1,186,321.01	0.12
5.1.3.7.1	PASAJES AÉREOS	62,350.01	0.01
5.1.3.7.1.1	PASAJES AÉREOS NACIONALES	62,350.01	0.01
5.1.3.7.1.2	PASAJES AÉREOS INTERNACIONALES	0.00	0.00
5.1.3.7.2	PASAJES TERRESTRES	345,605.30	0.04
5.1.3.7.2.1	PASAJES TERRESTRES NACIONALES	345,605.30	0.04
5.1.3.7.2.2	PASAJES TERRESTRES INTERNACIONALES	0.00	0.00
5.1.3.7.3	PASAJES MARÍTIMOS, LACUSTRES Y FLUVIALES	0.00	0.00
5.1.3.7.3.1	PASAJES MARÍTIMOS, LACUSTRES Y FLUVIALES	0.00	0.00
5.1.3.7.4	AUTOTRANSPORTE	0.00	0.00
5.1.3.7.4.1	AUTOTRANSPORTE	0.00	0.00
5.1.3.7.5	VIÁTICOS EN EL PAÍS	459,810.78	0.05
5.1.3.7.5.1	VIÁTICOS EN EL PAÍS	459,810.78	0.05
5.1.3.7.6	VIÁTICOS EN EL EXTRANJERO	0.00	0.00
5.1.3.7.6.1	VIÁTICOS EN EL EXTRANJERO	0.00	0.00
5.1.3.7.7	GASTOS DE INSTALACIÓN Y TRASLADO DE MENAJE	0.00	0.00
5.1.3.7.7.1	GASTOS DE INSTALACIÓN Y TRASLADO DE MENAJE	0.00	0.00
5.1.3.7.8	SERVICIOS INTEGRALES DE TRASLADO Y VIÁTICOS	87,815.00	0.01
5.1.3.7.8.1	SERVICIOS INTEGRALES DE TRASLADO Y VIÁTICOS NACIONALES EN EL DESEMPEÑO DE COMISIONES Y FUNCIONES	87,815.00	0.01
5.1.3.7.8.2	SERVICIOS INTEGRALES DE TRASLADO Y VIÁTICOS EN EL EXTRANJERO EN EL DESEMPEÑO DE COMISIONES Y FUNCION	0.00	0.00
5.1.3.7.9	OTROS SERVICIOS DE TRASLADO Y HOSPEDAJE	230,739.92	0.02
5.1.3.7.9.1	OTROS SERVICIOS DE TRASLADO Y HOSPEDAJE	230,739.92	0.02
5.1.3.7.9.2	GASTOS PARA OPERATIVOS Y TRABAJOS DE CAMPO EN ÁREAS RURALES	0.00	0.00
5.1.3.8	SERVICIOS OFICIALES	1,282,971.97	0.13
5.1.3.8.1	GASTOS DE CEREMONIAL	2,204.00	0.00
5.1.3.8.1.1	GASTOS DE CEREMONIAL	2,204.00	0.00
5.1.3.8.2	GASTOS DE ORDEN SOCIAL Y CULTURAL	1,280,767.97	0.13
5.1.3.8.2.1	GASTOS DE ORDEN SOCIAL	1,089,919.06	0.11
5.1.3.8.2.2	GASTOS DE ORDEN CULTURAL	190,848.91	0.02

## MUNICIPIO DE TEHUACÁN PUEBLA

NOTAS AL ESTADO DE ACTIVIDADES  
Al 30 de Noviembre de 2021  
(Cifras en pesos)

000079

5.1.3.8.3	CONGRESOS Y CONVENCIONES	0.00	0.00
5.1.3.8.3.1	CONGRESOS Y CONVENCIONES	0.00	0.00
5.1.3.8.4	EXPOSICIONES	0.00	0.00
5.1.3.8.4.1	EXPOSICIONES	0.00	0.00
5.1.3.8.5	GASTOS DE REPRESENTACIÓN	0.00	0.00
5.1.3.8.5.1	GASTOS DE REPRESENTACIÓN	0.00	0.00
5.1.3.9	OTROS SERVICIOS GENERALES	14,279,086.61	1.49
5.1.3.9.1	SERVICIOS FUNERARIOS Y DE CEMENTERIOS	92,576.00	0.01
5.1.3.9.1.1	SERVICIOS FUNERARIOS Y DE CEMENTERIOS	92,576.00	0.01
5.1.3.9.2	IMPUESTOS Y DERECHOS	1,805,520.33	0.19
5.1.3.9.2.1	OTROS IMPUESTOS Y DERECHOS	1,805,520.33	0.19
5.1.3.9.2.2	IMPUESTOS Y DERECHOS DE EXPORTACIÓN	0.00	0.00
5.1.3.9.3	IMPUESTOS Y DERECHOS DE IMPORTACIÓN	0.00	0.00
5.1.3.9.3.1	IMPUESTOS Y DERECHOS DE IMPORTACIÓN	0.00	0.00
5.1.3.9.4	SENTENCIAS Y RESOLUCIONES POR JUDICIALES AUTORIDAD COMPETENTE	1,554,501.19	0.16
5.1.3.9.4.1	LAUDOS LABORALES	0.00	0.00
5.1.3.9.4.2	INDEMNIZACIONES POR EXPROPIACIONES	0.00	0.00
5.1.3.9.4.3	OTRAS EROGACIONES POR RESOLUCIONES DE AUTORIDAD COMPETENTE	1,554,501.19	0.16
5.1.3.9.5	PENAS, MULTAS, ACCESORIOS Y ACTUALIZACIONES	0.00	0.00
5.1.3.9.5.1	PENAS, MULTAS, ACCESORIOS Y ACTUALIZACIONES	0.00	0.00
5.1.3.9.6	OTROS GASTOS POR RESPONSABILIDADES	41,500.00	0.00
5.1.3.9.6.1	PÉRDIDAS DEL ERARIO ESTATAL	0.00	0.00
5.1.3.9.6.2	OTROS GASTOS POR RESPONSABILIDADES	41,500.00	0.00
5.1.3.9.8	IMPUESTO SOBRE NÓMINAS Y OTROS QUE SE DERIVEN DE UNA RELACIÓN LABORAL	10,784,989.09	1.12
5.1.3.9.8.1	IMPUESTO SOBRE NÓMINAS Y OTROS QUE SE DERIVEN DE UNA RELACIÓN LABORAL	10,784,989.09	1.12
5.1.3.9.9	OTROS SERVICIOS GENERALES	0.00	0.00
5.1.3.9.9.1	GASTOS POR ACTIVIDADES DE COORDINACIÓN CON EL GOBERNADOR ELECTO	0.00	0.00
5.1.3.9.9.2	SUBCONTRATACIÓN DE SERVICIOS CON TERCEROS	0.00	0.00
5.1.3.9.9.3	OTROS SERVICIOS GENERALES	0.00	0.00
5.2	TRANSFERENCIAS, ASIGNACIONES, SUBSIDIOS Y OTRAS AYUDAS	91,631,510.73	9.53
5.2.1	TRANSFERENCIAS INTERNAS Y ASIGNACIONES AL SECTOR PÚBLICO	62,410,891.91	6.49
5.2.1.1	ASIGNACIONES AL SECTOR PÚBLICO	0.00	0.00
5.2.1.1.1	ASIGNACIONES PRESUPUESTARIAS AL PODER EJECUTIVO	0.00	0.00
5.2.1.1.1.1	ASIGNACIONES PRESUPUESTARIAS AL PODER EJECUTIVO	0.00	0.00
5.2.1.1.2	ASIGNACIONES PRESUPUESTARIAS AL PODER LEGISLATIVO	0.00	0.00
5.2.1.1.2.1	ASIGNACIONES PRESUPUESTARIAS AL PODER LEGISLATIVO PARA SERVICIOS PERSONALES	0.00	0.00
5.2.1.1.2.2	ASIGNACIONES PRESUPUESTARIAS AL PODER LEGISLATIVO PARA MATERIALES Y SUMINISTROS	0.00	0.00
5.2.1.1.2.3	ASIGNACIONES PRESUPUESTARIAS AL PODER LEGISLATIVO PARA SERVICIOS GENERALES	0.00	0.00
5.2.1.1.2.4	ASIGNACIONES PRES. AL PODER LEGISLATIVO PARA TRANSFERENCIAS, ASIGNACIONES, SUBSIDIOS Y OTRAS AYUDAS	0.00	0.00
5.2.1.1.2.5	ASIGNACIONES PRESUPUESTARIAS AL PODER LEGISLATIVO PARA BIENES MUEBLES,	0.00	0.00

NOTAS AL ESTADO DE ACTIVIDADES  
Al 30 de Noviembre de 2021  
(Cifras en pesos)

	INMUEBLES E INTANGIBLES		
5.2.1.1.2.6	ASIGNACIONES PRESUPUESTARIAS AL PODER LEGISLATIVO PARA INVERSIÓN PÚBLICA	0.00	0.00
5.2.1.1.2.7	ASIGNACIONES PRESUPUESTARIAS AL PODER LEGISLATIVO PARA INVERSIONES FINANCIERAS Y OTRAS PROVISIONES	0.00	0.00
5.2.1.1.3	ASIGNACIONES PRESUPUESTARIAS AL PODER JUDICIAL	0.00	0.00
5.2.1.1.3.1	ASIGNACIONES PRESUPUESTARIAS AL PODER JUDICIAL PARA SERVICIOS PERSONALES	0.00	0.00
5.2.1.1.3.2	ASIGNACIONES PRESUPUESTARIAS AL PODER JUDICIAL PARA MATERIALES Y SUMINISTROS	0.00	0.00
5.2.1.1.3.3	ASIGNACIONES PRESUPUESTARIAS AL PODER JUDICIAL PARA SERVICIOS GENERALES	0.00	0.00
5.2.1.1.3.4	ASIGNACIONES PRES. AL PODER JUDICIAL PARA TRANSFERENCIAS, ASIGNACIONES, SUBSIDIOS Y OTRAS AYUDAS	0.00	0.00
5.2.1.1.3.5	ASIGNACIONES PRESUPUESTARIAS AL PODER JUDICIAL PARA BIENES MUEBLES, INMUEBLES E INTANGIBLES	0.00	0.00
5.2.1.1.3.6	ASIGNACIONES PRESUPUESTARIAS AL PODER JUDICIAL PARA INVERSIÓN PÚBLICA	0.00	0.00
5.2.1.1.3.7	ASIGNACIONES PRES. AL PODER JUDICIAL PARA INVERSIONES FINANCIERAS Y OTRAS PROVISIONES	0.00	0.00
5.2.1.1.4	ASIGNACIONES PRESUPUESTARIAS A ÓRGANOS AUTÓNOMOS	0.00	0.00
5.2.1.1.4.1	ASIGNACIONES PRESUPUESTARIAS A ORGANISMOS CONSTITUCIONALMENTE AUTÓNOMOS PARA SERVICIOS PERSONALES	0.00	0.00
5.2.1.1.4.2	ASIGNACIONES PRES. A ORGANISMOS CONSTITUCIONALMENTE AUTÓNOMOS PARA MATERIALES Y SUMINISTROS	0.00	0.00
5.2.1.1.4.3	ASIGNACIONES PRESUPUESTARIAS A ORGANISMOS CONSTITUCIONALMENTE AUTÓNOMOS PARA SERVICIOS GENERALES	0.00	0.00
5.2.1.1.4.4	ASIG. PRES. A ORG CONST. AUTÓNOMOS PARA TRANSFERENCIAS, ASIGNACIONES, SUBSIDIOS Y OTRAS AYUDAS	0.00	0.00
5.2.1.1.4.5	ASIG. PRES. A ORG. CONSTITUCIONALMENTE AUTÓNOMOS PARA BIENES MUEBLES, INMUEBLES E INTANGIBLES	0.00	0.00
5.2.1.1.4.6	ASIGNACIONES PRESUPUESTARIAS A ORGANISMOS CONSTITUCIONALMENTE AUTÓNOMOS PARA INVERSIÓN PÚBLICA	0.00	0.00
5.2.1.1.4.7	ASIG. PRES. A ORG. CONST. AUTÓNOMOS PARA INVERSIONES FINANCIERAS Y OTRAS PROVISIONES	0.00	0.00
5.2.1.2	TRANSFERENCIAS INTERNAS AL SECTOR PÚBLICO	62,410,891.91	6.49
5.2.1.2.5	TRANSFERENCIAS OTORGADAS A ENTIDADES PARAESTATALES NO EMPRESARIALES Y NO FINANCIERAS	62,410,891.91	6.49
5.2.1.2.5.1	TRANS. INTERNAS A ENTIDADES PARAESTATALES NO EMPR. Y NO FINANCIERAS PARA SERVICIOS PERSONALES	0.00	0.00
5.2.1.2.5.2	TRANS. INTERNAS A ENTIDADES PARAESTATALES NO EMPR. Y NO FINANCIERAS PARA MATERIALES Y SUMINISTROS	0.00	0.00
5.2.1.2.5.3	TRANS. INTERNAS A ENTIDADES	0.00	0.00



5.2.1.2.5.4	PARAESTATALES NO EMPR. Y NO FINANCIERAS PARA SERVICIOS GENERALES TRANS. INT. A ENTIDADES PARAESTATALES NO EMPR. Y NO FINA. PARA TRANS., ASIG., SUB. Y OTRAS AYUDAS	62,410,891.91	6.49
5.2.1.2.5.5	TRANS. INTERNAS A ENTIDADES PARAESTATALES NO EMPR. Y NO FINAN. PARA MUEB., INMUEB. E INTANGIBLES	0.00	0.00
5.2.1.2.5.6	TRANS. INTERNAS A ENTIDADES PARAESTATALES NO EMPR. Y NO FINANCIERAS PARA INVERSIÓN PÚBLICA	0.00	0.00
5.2.1.2.5.7	TRANS. INTERNAS A ENTIDADES PARAESTATALES NO EMPR. Y NO FINA, PARA INV. FINA. Y OTRAS PROVISIONES	0.00	0.00
5.2.1.2.6	TRANSFERENCIAS INTERNAS OTORGADAS A ENTIDADES PARAESTATALES EMPRESARIALES Y NO FINANCIERAS	0.00	0.00
5.2.1.2.6.1	TRANSFERENCIAS INTERNAS OTORGADAS A ENTIDADES PARAESTATALES EMPRESARIALES Y NO FINANCIERAS	0.00	0.00
5.2.1.2.7	TRANSFERENCIAS INTERNAS OTORGADAS A FIDEICOMISOS PÚBLICOS EMPRESARIALES Y NO FINANCIERAS	0.00	0.00
5.2.1.2.7.1	TRANSFERENCIAS INTERNAS OTORGADAS A FIDEICOMISOS PÚBLICOS EMPRESARIALES Y NO FINANCIERAS	0.00	0.00
5.2.1.2.8	TRANSFERENCIAS INTERNAS OTORGADAS A INSTITUCIONES PARAESTATALES PÚBLICAS FINANCIERAS	0.00	0.00
5.2.1.2.8.1	TRANSFERENCIAS INTERNAS OTORGADAS A INSTITUCIONES PARAESTATALES PÚBLICAS FINANCIERAS	0.00	0.00
5.2.1.2.9	TRANSFERENCIAS INTERNAS OTORGADAS A FIDEICOMISOS PÚBLICOS FINANCIEROS	0.00	0.00
5.2.1.2.9.1	TRANSFERENCIAS INTERNAS OTORGADAS A FIDEICOMISOS PÚBLICOS FINANCIEROS	0.00	0.00
5.2.2	TRANSFERENCIAS AL RESTO DEL SECTOR PÚBLICO	0.00	0.00
5.2.2.1	TRANSFERENCIAS A ENTIDADES PARAESTATALES	0.00	0.00
5.2.2.1.1	TRANSFERENCIAS OTORGADAS A ENTIDADES PARAESTATALES NO EMPRESARIALES Y NO FINANCIERAS	0.00	0.00
5.2.2.1.1.1	TRANS. OTORGADAS A ENTIDADES PARAESTATALES NO EMPR. Y NO FINANCIERAS PARA SERVICIOS PERSONALES	0.00	0.00
5.2.2.1.1.2	TRANS. OTORGADAS A ENTIDADES PARAESTATALES NO EMPR. Y NO FINANCIERAS PARA MATERIALES Y SUMINISTROS	0.00	0.00
5.2.2.1.1.3	TRANS. OTORGADAS A ENTIDADES PARAESTATALES EMPRESARIALES Y NO FINANCIERAS PARA SERVICIOS GENERALES	0.00	0.00
5.2.2.1.1.4	TRANS. OTORGADAS A ENTIDADES PARAESTATALES NO EMPR. Y NO FINE. PARA TRANS, ASIG, SUB Y OTRAS AYUDAS	0.00	0.00
5.2.2.1.1.5	TRANS. OTORGADAS A ENTIDADES PARAESTATALES NO EMPR. Y NO FINANCIERAS PARA MUEB., INMU. E INTANGIBLES	0.00	0.00
5.2.2.1.1.6	TRANS. OTORGADAS A ENTIDADES PARAESTATALES NO EMPRESARIALES Y NO FINANCIERAS PARA INVERSIÓN PÚBLICA	0.00	0.00

NOTAS AL ESTADO DE ACTIVIDADES  
Al 30 de Noviembre de 2021  
(Cifras en pesos)

5.2.2.1.1.7	TRANS. OTORGADAS A ENTIDADES PARAESTATALES NO EMPR. Y NO FINA. PARA INV. FINA. Y OTRAS PROVISIONES	0.00	0.00
5.2.2.1.2	TRANSFERENCIAS OTORGADAS PARA ENTIDADES PARAESTATALES EMPRESARIALES Y NO FINANCIERAS	0.00	0.00
5.2.2.1.2.1	TRANS. OTORGADAS PARA ENTIDADES PARAESTATALES EMPRESARIALES Y NO FINANCIERAS PARA SERVICIOS PERSONAL	0.00	0.00
5.2.2.1.2.2	TRANS. OTORGADAS PARA ENTIDADES PARAESTATALES EMPR. Y NO FINANCIERAS PARA MATERIALES Y SUMINISTROS	0.00	0.00
5.2.2.1.2.3	TRANS. OTORGADAS PARA ENTIDADES PARAESTATALES EMPRESARIALES Y NO FINANCIERAS PARA SERVICIOS GRAL.	0.00	0.00
5.2.2.1.2.4	TRANS. OTORGADAS PARA ENTIDADES PARAESTATALES EMPR. Y NO FINA. PARA TRANS, ASIG, SUB Y OTRAS AYUDAS	0.00	0.00
5.2.2.1.2.5	TRANS. OTORGADAS PARA ENTIDADES PARAESTATALES EMPR. Y NO FINA. PARA MUEBLES, INMUEBLES E INTANGIBLES	0.00	0.00
5.2.2.1.2.6	TRANS. OTORGADAS PARA ENTIDADES PARAESTATALES EMPRESARIALES Y NO FINANCIERAS PARA INVERSIÓN PÚBLICA	0.00	0.00
5.2.2.1.2.7	TRANS. OTORGADAS PARA ENTIDADES PARAESTATALES EMPR. Y NO FINA. PARA INV. FINA. Y OTRAS PROV.	0.00	0.00
5.2.2.1.3	TRANSFERENCIAS OTORGADAS PARA INSTITUCIONES PARAESTATALES PÚBLICAS FINANCIERAS	0.00	0.00
5.2.2.1.3.1	TRANSFERENCIAS OTORGADAS PARA INSTITUCIONES PARAESTATALES PÚBLICAS FINANCIERAS	0.00	0.00
5.2.2.2	TRANSFERENCIAS A ENTIDADES FEDERATIVAS Y MUNICIPIOS	0.00	0.00
5.2.2.2.1	PROGRAMA PARA EL FORTALECIMIENTO PARA LA SEGURIDAD (FORTASEG)	0.00	0.00
5.2.2.2.2	TRANSFERENCIAS PARA LA INFRAESTRUCTURA	0.00	0.00
5.2.2.2.3	OTRAS TRANSFERENCIAS	0.00	0.00
5.2.2.2.4	TRANSFERENCIAS A FIDEICOMISOS DE ENTIDADES FEDERATIVAS Y MUNICIPIOS	0.00	0.00
5.2.3	SUBSIDIOS Y SUBVENCIONES	0.00	0.00
5.2.3.1	SUBSIDIOS	0.00	0.00
5.2.3.1.1	SUBSIDIOS A LA PRODUCCIÓN	0.00	0.00
5.2.3.1.1.1	SUBSIDIOS A PROYECTOS PRODUCTIVOS PARA EL SECTOR PRIMARIO	0.00	0.00
5.2.3.1.1.2	OTROS SUBSIDIOS A LA PRODUCCIÓN	0.00	0.00
5.2.3.1.2	SUBSIDIOS A LA DISTRIBUCIÓN	0.00	0.00
5.2.3.1.2.1	FOMENTO A PROYECTOS DE COMERCIALIZACIÓN Y DISTRIBUCIÓN	0.00	0.00
5.2.3.1.3	SUBSIDIOS A LA INVERSIÓN	0.00	0.00
5.2.3.1.3.1	SUBSIDIO A LA INVERSIÓN ECONÓMICA EN EL ESTADO	0.00	0.00
5.2.3.1.3.2	SUBSIDIO A LA ACTIVIDAD TURÍSTICA EN EL ESTADO	0.00	0.00
5.2.3.1.3.3	OTROS SUBSIDIOS A LA INVERSIÓN	0.00	0.00
5.2.3.1.4	SUBSIDIOS A LA PRESTACIÓN DE SERVICIOS PÚBLICOS	0.00	0.00
5.2.3.1.4.1	SUBSIDIOS A LA PRESTACIÓN DE SERVICIOS PÚBLICOS	0.00	0.00

## MUNICIPIO DE TEHUACÁN PUEBLA

## NOTAS AL ESTADO DE ACTIVIDADES

Al 30 de Noviembre de 2021

(Cifras en pesos)

000083

5.2.3.1.5	SUBSIDIOS PARA CUBRIR DIFERENCIALES DE TASA DE INTERÉS	0.00	0.00
5.2.3.1.5.1	SUBSIDIOS PARA CUBRIR DIFERENCIALES DE TASA DE INTERÉS	0.00	0.00
5.2.3.1.6	SUBSIDIOS A LA VIVIENDA	0.00	0.00
5.2.3.1.6.1	SUBSIDIOS A LA VIVIENDA	0.00	0.00
5.2.3.1.8	SUBSIDIOS A ENTIDADES FEDERATIVAS Y MUNICIPIOS	0.00	0.00
5.2.3.1.8.1	SUBSIDIOS A MUNICIPIOS	0.00	0.00
5.2.3.1.8.2	SUBSIDIOS A MUNICIPIOS PARA INVERSIÓN PÚBLICA CON PARI PASSU	0.00	0.00
5.2.3.1.8.3	SUBSIDIOS A MUNICIPIOS PARA SERVICIOS PÚBLICOS CON PARI PASSU	0.00	0.00
5.2.3.1.8.4	SUBSIDIOS A MUNICIPIOS PARA INVERSIÓN PÚBLICA	0.00	0.00
5.2.3.1.9	OTROS SUBSIDIOS	0.00	0.00
5.2.3.1.9.1	OTROS SUBSIDIOS	0.00	0.00
5.2.3.2	SUBVENCIONES	0.00	0.00
5.2.3.2.7	SUBVENCIONES AL CONSUMO	0.00	0.00
5.2.3.2.7.1	SUBVENCIONES AL CONSUMO	0.00	0.00
5.2.4	AYUDAS SOCIALES	17,125,759.82	1.78
5.2.4.1	AYUDAS SOCIALES A PERSONAS	16,317,519.82	1.70
5.2.4.1.1	AYUDA A PRELIBERADOS Y MENORES INFRACTORES	0.00	0.00
5.2.4.1.2	AYUDA PARA GASTOS POR SERVICIOS DE TRASLADO DE PERSONAS	0.00	0.00
5.2.4.1.3	AYUDAS EN MATERIA DE SALUD	0.00	0.00
5.2.4.1.4	AYUDAS EN MATERIA DE MIGRACIÓN	0.00	0.00
5.2.4.1.5	AYUDAS EN MATERIA DE BIENESTAR	16,160,585.82	1.68
5.2.4.1.6	AYUDAS EN MATERIA DE ALIMENTACIÓN	0.00	0.00
5.2.4.1.7	AYUDAS EN MATERIA DE FORMACIÓN EDUCATIVA Y CULTURAL	0.00	0.00
5.2.4.1.8	AYUDA EN MATERIA DE DESARROLLO TERRITORIAL Y URBANO	0.00	0.00
5.2.4.1.9	OTRAS AYUDAS	156,934.00	0.02
5.2.4.2	BECAS	808,240.00	0.08
5.2.4.2.1	AYUDAS PARA CAPACITACIÓN Y BECAS	808,240.00	0.08
5.2.4.2.2	AYUDAS A PROYECTOS CULTURALES Y ARTÍSTICOS	0.00	0.00
5.2.4.3	AYUDAS SOCIALES A INSTITUCIONES	0.00	0.00
5.2.4.3.3	AYUDAS SOCIALES A INSTITUCIONES DE ENSEÑANZA	0.00	0.00
5.2.4.3.3.1	AYUDAS SOCIALES A INSTITUCIONES DE ENSEÑANZA	0.00	0.00
5.2.4.3.4	AYUDAS SOCIALES A ACTIVIDADES CIENTÍFICAS O ACADÉMICAS	0.00	0.00
5.2.4.3.4.1	APOYOS A ACTIVIDADES ACADÉMICAS O CIENTÍFICAS, AL DESARROLLO TECNOLÓGICO Y LA INNOVACIÓN	0.00	0.00
5.2.4.3.4.2	APOYOS PARA LA INVESTIGACIÓN Y CONSERVACIÓN DEL PATRIMONIO CULTURAL	0.00	0.00
5.2.4.3.5	AYUDAS SOCIALES A INSTITUCIONES SIN FINES DE LUCRO	0.00	0.00
5.2.4.3.5.1	AYUDAS SOCIALES A INSTITUCIONES CULTURALES SIN FINES DE LUCRO	0.00	0.00
5.2.4.3.5.2	AYUDAS SOCIALES A INSTITUCIONES DEPORTIVAS SIN FINES DE LUCRO	0.00	0.00
5.2.4.3.5.3	AYUDAS SOCIALES A INSTITUCIONES EDUCATIVAS SIN FINES DE LUCRO	0.00	0.00
5.2.4.3.5.4	AYUDAS SOCIALES A INSTITUCIONES DE	0.00	0.00

## MUNICIPIO DE TEHUACÁN PUEBLA

000084

## NOTAS AL ESTADO DE ACTIVIDADES

Al 30 de Noviembre de 2021

(Cifras en pesos)

5.2.4.3.5.5	SALUD SIN FINES DE LUCRO AYUDAS SOCIALES A OTRAS INSTITUCIONES SIN FINES DE LUCRO NO COMPRENDIDAS EN LAS ANTERIORES	0.00	0.00
5.2.4.3.6	AYUDAS SOCIALES A COOPERATIVAS	0.00	0.00
5.2.4.3.6.1	AYUDAS SOCIALES A COOPERATIVAS	0.00	0.00
5.2.4.3.7	AYUDAS SOCIALES A ENTIDADES DE INTERÉS PÚBLICO	0.00	0.00
5.2.4.3.7.1	AYUDAS SOCIALES A ENTIDADES DE INTERÉS PÚBLICO	0.00	0.00
5.2.4.4	AYUDAS SOCIALES POR DESASTRES NATURALES Y OTROS SINIESTROS	0.00	0.00
5.2.4.4.1	AYUDAS POR DESASTRES NATURALES	0.00	0.00
5.2.4.4.2	AYUDAS POR OTROS SINIESTROS	0.00	0.00
5.2.5	PENSIONES Y JUBILACIONES	12,094,859.00	1.26
5.2.5.1	PENSIONES	4,477,527.00	0.47
5.2.5.1.1	PENSIONES	4,477,527.00	0.47
5.2.5.2	JUBILACIONES	7,617,332.00	0.79
5.2.5.2.1	JUBILACIONES	7,617,332.00	0.79
5.2.5.9	OTRAS PENSIONES Y JUBILACIONES	0.00	0.00
5.2.5.9.1	OTRAS PENSIONES Y JUBILACIONES	0.00	0.00
5.2.6	TRANSFERENCIAS A FIDEICOMISOS, MANDATOS Y CONTRATOS ANÁLOGOS	0.00	0.00
5.2.6.1	TRANSFERENCIAS A FIDEICOMISOS, MANDATOS Y CONTRATOS ANÁLOGOS AL GOBIERNO	0.00	0.00
5.2.6.1.1	EJECUTIVO	0.00	0.00
5.2.6.1.1.1	EJECUTIVO	0.00	0.00
5.2.6.1.2	LEGISLATIVO	0.00	0.00
5.2.6.1.2.1	LEGISLATIVO	0.00	0.00
5.2.6.1.3	JUDICIAL	0.00	0.00
5.2.6.1.3.1	JUDICIAL	0.00	0.00
5.2.6.2	TRANSFERENCIAS A FIDEICOMISOS, MANDATOS Y CONTRATOS ANÁLOGOS A ENTIDADES PARAESTATALES	0.00	0.00
5.2.6.2.1	NO EMPRESARIALES Y NO FINANCIERAS	0.00	0.00
5.2.6.2.1.1	NO EMPRESARIALES Y NO FINANCIERAS	0.00	0.00
5.2.6.2.2	EMPRESARIALES Y NO FINANCIERAS	0.00	0.00
5.2.6.2.2.1	EMPRESARIALES Y NO FINANCIERAS	0.00	0.00
5.2.6.2.3	TRANSFERENCIAS A FIDEICOMISOS DE INSTITUCIONES PÚBLICAS FINANCIERAS	0.00	0.00
5.2.6.2.3.1	TRANSFERENCIAS A FIDEICOMISOS DE INSTITUCIONES PÚBLICAS FINANCIERAS	0.00	0.00
5.2.6.2.4	OTRAS TRANSFERENCIAS A FIDEICOMISOS	0.00	0.00
5.2.6.2.4.1	OTRAS TRANSFERENCIAS A FIDEICOMISOS	0.00	0.00
5.2.7	TRANSFERENCIAS A LA SEGURIDAD SOCIAL	0.00	0.00
5.2.7.1	TRANSFERENCIAS POR OBLIGACIONES DE LEY	0.00	0.00
5.2.7.1.1	TRANSFERENCIAS POR OBLIGACIONES DE LEY	0.00	0.00
5.2.8	DONATIVOS	0.00	0.00
5.2.8.1	DONATIVOS A INSTITUCIONES SIN FINES DE LUCRO	0.00	0.00
5.2.8.1.1	DONATIVOS A INSTITUCIONES CULTURALES SIN FINES DE LUCRO	0.00	0.00
5.2.8.1.2	DONATIVOS A INSTITUCIONES DEPORTIVAS SIN FINES DE LUCRO	0.00	0.00
5.2.8.1.3	DONATIVOS A INSTITUCIONES EDUCATIVAS SIN FINES DE LUCRO	0.00	0.00
5.2.8.1.4	DONATIVOS A INSTITUCIONES DE SALUD SIN FINES DE LUCRO	0.00	0.00
5.2.8.1.5	DONATIVOS A OTRAS INSTITUCIONES SIN FINES DE LUCRO NO COMPRENDIDAS EN LAS	0.00	0.00

MUNICIPIO DE TEHUACÁN PUEBLA

NOTAS AL ESTADO DE ACTIVIDADES  
Al 30 de Noviembre de 2021  
(Cifras en pesos)

000085

	ANTERIORES		
5.2.8.2	DONATIVOS A ENTIDADES FEDERATIVAS Y MUNICIPIOS	0.00	0.00
5.2.8.2.1	DONATIVOS A ENTIDADES FEDERATIVAS Y MUNICIPIOS	0.00	0.00
5.2.8.3	DONATIVOS A FIDEICOMISOS, MANDATOS Y CONTRATOS ANÁLOGOS PRIVADOS	0.00	0.00
5.2.8.3.1	DONATIVOS A FIDEICOMISOS, MANDATOS Y CONTRATOS ANÁLOGOS PRIVADOS	0.00	0.00
5.2.8.4	DONATIVOS A FIDEICOMISOS, MANDATOS Y CONTRATOS ANÁLOGOS ESTATALES	0.00	0.00
5.2.8.4.1	DONATIVOS A FIDEICOMISOS, MANDATOS Y CONTRATOS ANÁLOGOS ESTATALES	0.00	0.00
5.2.8.5	DONATIVOS INTERNACIONALES	0.00	0.00
5.2.8.5.1	DONATIVOS INTERNACIONALES	0.00	0.00
5.2.9	TRANSFERENCIAS AL EXTERIOR	0.00	0.00
5.2.9.1	TRANSFERENCIAS AL EXTERIOR A GOBIERNOS EXTRANJEROS Y ORGANISMOS INTERNACIONALES	0.00	0.00
5.2.9.1.1	TRANSFERENCIAS A GOBIERNOS EXTRANJEROS	0.00	0.00
5.2.9.1.1.1	TRANSFERENCIAS A GOBIERNOS EXTRANJEROS	0.00	0.00
5.2.9.1.2	TRANSFERENCIAS PARA ORGANISMOS INTERNACIONALES	0.00	0.00
5.2.9.1.2.1	TRANSFERENCIAS PARA ORGANISMOS INTERNACIONALES	0.00	0.00
5.2.9.2	TRANSFERENCIAS AL SECTOR PRIVADO EXTERNO	0.00	0.00
5.2.9.2.1	TRANSFERENCIAS AL SECTOR PRIVADO EXTERNO	0.00	0.00
5.3	PARTICIPACIONES Y APORTACIONES	0.00	0.00
5.3.1	PARTICIPACIONES	0.00	0.00
5.3.1.1	PARTICIPACIONES DE LA FEDERACIÓN A ENTIDADES FEDERATIVAS Y MUNICIPIOS	0.00	0.00
5.3.1.1.1	FONDO GENERAL DE PARTICIPACIONES	0.00	0.00
5.3.1.1.1.1	FONDO GENERAL DE PARTICIPACIONES	0.00	0.00
5.3.1.1.2	FONDO DE FOMENTO MUNICIPAL	0.00	0.00
5.3.1.1.2.1	FONDO DE FOMENTO MUNICIPAL	0.00	0.00
5.3.1.1.4	OTROS CONCEPTOS PARTICIPABLES DE LA FEDERACIÓN A ENTIDADES FEDERATIVAS	0.00	0.00
5.3.1.1.4.1	OTROS CONCEPTOS PARTICIPABLES DE LA FEDERACIÓN A ENTIDADES FEDERATIVAS	0.00	0.00
5.3.1.1.5	OTROS CONCEPTOS PARTICIPABLES DE LA FEDERACIÓN A MUNICIPIOS	0.00	0.00
5.3.1.1.5.1	OTROS CONCEPTOS PARTICIPABLES DE LA FEDERACIÓN A MUNICIPIOS	0.00	0.00
5.3.1.1.6	CONVENIOS DE COLABORACIÓN ADMINISTRATIVA	0.00	0.00
5.3.1.1.6.1	CONVENIOS DE COLABORACIÓN ADMINISTRATIVA	0.00	0.00
5.3.1.2	PARTICIPACIONES DE LAS ENTIDADES FEDERATIVAS A LOS MUNICIPIOS	0.00	0.00
5.3.1.2.1	PARTICIPACIONES A MUNICIPIOS	0.00	0.00
5.3.1.2.2	FONDO COMPENSATORIO A MUNICIPIOS	0.00	0.00
5.3.2	APORTACIONES	0.00	0.00
5.3.2.1	APORTACIONES DE LA FEDERACIÓN A ENTIDADES FEDERATIVAS Y MUNICIPIOS	0.00	0.00
5.3.2.1.1	APORTACIONES DE LA FEDERACIÓN A LAS ENTIDADES FEDERATIVAS	0.00	0.00
5.3.2.1.1.1	APORTACIONES DE LA FEDERACIÓN A LAS ENTIDADES FEDERATIVAS	0.00	0.00
5.3.2.1.2	APORTACIONES DE LA FEDERACIÓN A MUNICIPIOS	0.00	0.00
5.3.2.1.2.1	APORTACIONES DE LA FEDERACIÓN A MUNICIPIOS	0.00	0.00
5.3.2.1.4	APORTACIONES PREVISTAS EN LEYES Y	0.00	0.00

NOTAS AL ESTADO DE ACTIVIDADES  
Al 30 de Noviembre de 2021  
(Cifras en pesos)

5.3.2.1.4.1	DECRETOS AL SISTEMA DE PROTECCIÓN SOCIAL APORTACIONES PREVISTAS EN LEYES Y DECRETOS AL SISTEMA DE PROTECCIÓN SOCIAL	0.00	0.00
5.3.2.1.5	APORTACIONES PREVISTAS EN LEYES Y DECRETOS COMPENSATORIAS A ENTIDADES FEDERATIVAS Y MUNICIPIOS	0.00	0.00
5.3.2.1.5.1	APORTACIONES PREVISTAS EN LEYES Y DECRETOS COMPENSATORIAS A ENTIDADES FEDERATIVAS Y MUNICIPIOS	0.00	0.00
5.3.2.2	APORTACIONES DE LAS ENTIDADES FEDERATIVAS A LOS MUNICIPIOS	0.00	0.00
5.3.2.2.1	FONDO PARA LA INFRAESTRUCTURA SOCIAL MUNICIPAL	0.00	0.00
5.3.2.2.2	FONDO PARA EL FORTALECIMIENTO MUNICIPAL	0.00	0.00
5.3.3	CONVENIOS	0.00	0.00
5.3.3.1	CONVENIOS DE REASIGNACIÓN	0.00	0.00
5.3.3.1.1	CONVENIOS DE REASIGNACIÓN	0.00	0.00
5.3.3.2	CONVENIOS DE DESCENTRALIZACIÓN Y OTROS	0.00	0.00
5.3.3.2.2	CONVENIOS DE DESCENTRALIZACIÓN	0.00	0.00
5.3.3.2.2.1	CONVENIOS DE DESCENTRALIZACIÓN	0.00	0.00
5.3.3.2.3	OTROS CONVENIOS	0.00	0.00
5.3.3.2.3.1	OTROS CONVENIOS	0.00	0.00
5.4	INTERESES, COMISIONES Y OTROS GASTOS DE LA DEUDA PÚBLICA	0.00	0.00
5.4.1	INTERESES DE LA DEUDA PÚBLICA	0.00	0.00
5.4.1.1	INTERESES DE LA DEUDA PÚBLICA INTERNA	0.00	0.00
5.4.1.1.1	INTERESES DE LA DEUDA INTERNA CON INSTITUCIONES DE CRÉDITO	0.00	0.00
5.4.1.1.1.1	INTERESES DE LA DEUDA INTERNA CON INSTITUCIONES DE CRÉDITO	0.00	0.00
5.4.1.1.2	INTERESES DERIVADOS DE LA COLOCACIÓN DE TÍTULOS Y VALORES	0.00	0.00
5.4.1.1.2.1	INTERESES DERIVADOS DE LA COLOCACIÓN DE TÍTULOS Y VALORES	0.00	0.00
5.4.1.1.3	INTERESES POR ARRENDAMIENTOS FINANCIEROS NACIONALES	0.00	0.00
5.4.1.1.3.1	INTERESES POR ARRENDAMIENTOS FINANCIEROS NACIONALES	0.00	0.00
5.4.1.2	INTERESES DE LA DEUDA PÚBLICA EXTERNA	0.00	0.00
5.4.1.2.4	INTERESES DE LA DEUDA EXTERNA CON INSTITUCIONES DE CRÉDITO	0.00	0.00
5.4.1.2.4.1	INTERESES DE LA DEUDA EXTERNA CON INSTITUCIONES DE CRÉDITO	0.00	0.00
5.4.1.2.5	INTERESES DE LA DEUDA DE ORGANISMOS FINANCIEROS INTERNACIONALES	0.00	0.00
5.4.1.2.5.1	INTERESES DE LA DEUDA DE ORGANISMOS FINANCIEROS INTERNACIONALES	0.00	0.00
5.4.1.2.6	INTERESES DE LA DEUDA BILATERAL	0.00	0.00
5.4.1.2.6.1	INTERESES DE LA DEUDA BILATERAL	0.00	0.00
5.4.1.2.7	INTERESES DERIVADOS DE LA COLOCACIÓN DE TÍTULOS Y VALORES EN EL EXTERIOR	0.00	0.00
5.4.1.2.7.1	INTERESES DERIVADOS DE LA COLOCACIÓN DE TÍTULOS Y VALORES EN EL EXTERIOR	0.00	0.00
5.4.1.2.8	INTERESES POR ARRENDAMIENTOS FINANCIEROS INTERNACIONALES	0.00	0.00
5.4.1.2.8.1	INTERESES POR ARRENDAMIENTOS FINANCIEROS INTERNACIONALES	0.00	0.00
5.4.2	COMISIONES DE LA DEUDA PÚBLICA	0.00	0.00
5.4.2.1	COMISIONES DE LA DEUDA PÚBLICA INTERNA	0.00	0.00
5.4.2.1.1	COMISIONES DE LA DEUDA PÚBLICA INTERNA	0.00	0.00

## MUNICIPIO DE TEHUACÁN PUEBLA

## NOTAS AL ESTADO DE ACTIVIDADES

Al 30 de Noviembre de 2021

(Cifras en pesos)

000087

5.4.2.2	COMISIONES DE LA DEUDA PÚBLICA EXTERNA	0.00	0.00
5.4.2.2.1	COMISIONES DE LA DEUDA PÚBLICA EXTERNA	0.00	0.00
5.4.3	GASTOS DE LA DEUDA PÚBLICA	0.00	0.00
5.4.3.1	GASTOS DE LA DEUDA PÚBLICA INTERNA	0.00	0.00
5.4.3.1.1	GASTOS DE LA DEUDA PÚBLICA INTERNA	0.00	0.00
5.4.3.2	GASTOS DE LA DEUDA PÚBLICA EXTERNA	0.00	0.00
5.4.3.2.1	GASTOS DE LA DEUDA PÚBLICA EXTERNA	0.00	0.00
5.4.4	COSTO POR COBERTURAS	0.00	0.00
5.4.4.1	COSTO POR COBERTURAS	0.00	0.00
5.4.4.1.1	COSTOS POR COBERTURA DE LA DEUDA PÚBLICA INTERNA	0.00	0.00
5.4.4.1.1.1	COSTOS POR COBERTURA DE LA DEUDA PÚBLICA INTERNA	0.00	0.00
5.4.4.1.2	COSTOS POR COBERTURA DE LA DEUDA PÚBLICA EXTERNA	0.00	0.00
5.4.4.1.2.1	COSTOS POR COBERTURA DE LA DEUDA PÚBLICA EXTERNA	0.00	0.00
5.4.5	APOYOS FINANCIEROS	0.00	0.00
5.4.5.1	APOYOS FINANCIEROS A INTERMEDIARIOS	0.00	0.00
5.4.5.1.1	APOYOS FINANCIEROS A INTERMEDIARIOS	0.00	0.00
5.4.5.2	APOYO FINANCIEROS A AHORRADORES Y DEUDORES DEL SISTEMA FINANCIERO NACIONAL	0.00	0.00
5.4.5.2.1	APOYO FINANCIEROS A AHORRADORES Y DEUDORES DEL SISTEMA FINANCIERO NACIONAL	0.00	0.00
5.5	OTROS GASTOS Y PÉRDIDAS EXTRAORDINARIAS	22,521,526.06	2.34
5.5.1	ESTIMACIONES, DEPRECIACIONES, DETERIOROS, OBSOLESCENCIAS Y AMORTIZACIONES	22,521,526.06	2.34
5.5.1.1	ESTIMACIONES POR PÉRDIDAS O DETERIOROS DE ACTIVOS CIRCULANTES	0.00	0.00
5.5.1.2	ESTIMACIONES POR PÉRDIDAS O DETERIOROS DE ACTIVOS NO CIRCULANTES	0.00	0.00
5.5.1.3	DEPRECIACIÓN DE BIENES INMUEBLES	4,720,310.15	0.49
5.5.1.4	DEPRECIACIÓN DE INFRAESTRUCTURA	0.00	0.00
5.5.1.5	DEPRECIACIÓN DE BIENES MUEBLES	16,597,829.63	1.73
5.5.1.6	DETERIORO DE LOS ACTIVOS BIOLÓGICOS	0.00	0.00
5.5.1.7	AMORTIZACIÓN DE ACTIVOS INTANGIBLES	986,968.08	0.10
5.5.1.8	DISMINUCIÓN DE BIENES POR PÉRDIDA, OBSOLESCENCIA Y DETERIORO	216,418.20	0.02
5.5.2	PROVISIONES	0.00	0.00
5.5.2.1	PROVISIONES DE PASIVOS A CORTO PLAZO	0.00	0.00
5.5.2.2	PROVISIONES DE PASIVOS A LARGO PLAZO	0.00	0.00
5.5.3	DISMINUCIONES DE INVENTARIOS	0.00	0.00
5.5.3.1	DISMINUCIONES DE INVENTARIOS DE MERCANCÍAS PARA VENTA	0.00	0.00
5.5.3.2	DISMINUCIONES DE INVENTARIOS DE MERCANCÍAS TERMINADAS	0.00	0.00
5.5.3.3	DISMINUCIONES DE INVENTARIOS DE MERCANCÍAS EN PROCESO DE ELABORACIÓN	0.00	0.00
5.5.3.4	DISMINUCIONES DE INVENTARIOS DE MATERIAS PRIMAS, MATERIALES Y SUMINISTROS PARA PRODUCCIÓN	0.00	0.00
5.5.3.5	DISMINUCIONES DE ALMACÉN DE MATERIALES Y SUMINISTROS DE CONSUMO	0.00	0.00
5.5.4	AUMENTO POR INSUFICIENCIA DE ESTIMACIONES POR PÉRDIDA O DETERIORO U OBSOLESCENCIA	0.00	0.00
5.5.4.1	AUMENTO POR INSUFICIENCIA DE ESTIMACIONES POR PÉRDIDA O DETERIORO U OBSOLESCENCIA	0.00	0.00

NOTAS AL ESTADO DE ACTIVIDADES  
Al 30 de Noviembre de 2021  
(Cifras en pesos)


5.5.5	AUMENTO POR INSUFICIENCIA DE PROVISIONES	0.00	0.00
5.5.5.1	AUMENTO POR INSUFICIENCIA DE PROVISIONES	0.00	0.00
5.5.9	OTROS GASTOS	0.00	0.00
5.5.9.1	GASTOS DE EJERCICIOS ANTERIORES	0.00	0.00
5.5.9.2	PÉRDIDAS POR RESPONSABILIDADES	0.00	0.00
5.5.9.3	BONIFICACIONES Y DESCUENTOS OTORGADOS	0.00	0.00
5.5.9.3.1	DESCUENTOS DE PREDIAL	0.00	0.00
5.5.9.4	DIFERENCIAS POR TIPO DE CAMBIO NEGATIVAS	0.00	0.00
5.5.9.5	DIFERENCIAS DE COTIZACIONES NEGATIVAS EN VALORES NEGOCIABLES	0.00	0.00
5.5.9.6	RESULTADO POR POSICIÓN MONETARIA	0.00	0.00
5.5.9.7	PÉRDIDAS POR PARTICIPACIÓN PATRIMONIAL	0.00	0.00
5.5.9.8	DIFERENCIAS POR REESTRUCTURACIÓN DE DEUDA PÚBLICA NEGATIVAS	0.00	0.00
5.5.9.9	OTROS GASTOS VARIOS	0.00	0.00
5.5.9.9.1	DIVIDENDOS Y RETIROS DE LAS CUASISOCIEDADES	0.00	0.00
5.6	INVERSIÓN PÚBLICA	386,381,949.16	40.20
5.6.1	INVERSIÓN PÚBLICA NO CAPITALIZABLE	386,381,949.16	40.20
5.6.1.1	CONSTRUCCIÓN EN BIENES NO CAPITALIZABLE	386,381,949.16	40.20
5.6.1.1.1	EDIFICACIÓN HABITACIONAL	0.00	0.00
5.6.1.1.2	EDIFICACIÓN NO HABITACIONAL	56,231,526.73	5.85
5.6.1.1.3	CONST. DE OBRAS PARA EL ABASTECIMIENTO DE AGUA, ELECTRICIDAD Y TELECOMUNICACIONES	0.00	0.00
5.6.1.1.4	DIVISIÓN DE TERRENOS Y CONSTRUCCIÓN DE OBRAS DE URBANIZACIÓN	4,391,545.98	0.46
5.6.1.1.5	CONSTRUCCIÓN DE VÍAS DE COMUNICACIÓN	325,758,876.45	33.90
5.6.1.1.6	OTRAS CONSTRUCCIONES DE INGENIERÍA CIVIL U OBRA PESADA	0.00	0.00
5.6.1.1.7	INSTALACIONES Y EQUIPOS EN CONSTRUCCIONES	0.00	0.00
5.6.1.1.9	TRABAJOS DE ACABADOS EN EDIFICACIONES Y OTROS TRABAJOS ESPECIALIZADOS	0.00	0.00
	TOTAL	961,068,784.25	100.00

Bajo protesta de decir verdad declaramos que los Estados Financieros y sus notas, son razonablemente correctos y son responsabilidad del emisor.

C. PEDRO TEPOLÉ HERNÁNDEZ  
PRESIDENTE MUNICIPAL

MTRO. ALEJANDRO MACBETH CÚRRO MENDOZA  
SECRETARIO GENERAL

C. JOSÉ ALFREDO VITELA CORRALES  
TESORERO MUNICIPAL





NOTAS AL ESTADO DE VARIACIÓN EN LA HACIENDA PÚBLICA/PATRIMONIO  
Al 30 de Noviembre de 2021  
(Cifras en pesos)

VEH-01 PATRIMONIO CONTRIBUIDO:

Cuenta	Nombre de la Cuenta	Saldo Inicial	Variación	Saldo Final	Tipo	Naturaleza
3.1.1	APORTACIONES	898,525,785.20	0.00	898,525,785.20		
3.1.2	DONACIONES DE CAPITAL	887,230.84	0.00	887,230.84		
3.1.3	ACTUALIZACIÓN DE LA HACIENDA PÚBLICA/PATRIMONIO	0.00	0.00	0.00		
	<b>TOTAL</b>	<b>899,413,016.04</b>	<b>0.00</b>	<b>899,413,016.04</b>		

VEH-02 PATRIMONIO GENERADO:

Cuenta	Nombre de la Cuenta	Saldo Inicial	Variación	Saldo Final	Procedencia
3.2.1	RESULTADOS DEL EJERCICIO (AHORRO / DESAHORRO)	108,502,317.31	-322,450,641.99	-213,948,324.68	
3.2.2	RESULTADOS DE EJERCICIOS ANTERIORES	168,896,634.71	108,502,317.31	277,398,952.02	
3.2.3	REVALÚOS	0.00	0.00	0.00	
3.2.3.1	REVALÚO DE BIENES INMUEBLES	0.00	0.00	0.00	
3.2.3.2	REVALÚO DE BIENES MUEBLES	0.00	0.00	0.00	
3.2.3.3	REVALÚO DE BIENES INTANGIBLES	0.00	0.00	0.00	
3.2.3.9	OTROS REVALÚOS	0.00	0.00	0.00	
3.2.4	RESERVAS	0.00	0.00	0.00	
3.2.4.1	RESERVAS DE PATRIMONIO	0.00	0.00	0.00	
3.2.4.2	RESERVAS TERRITORIALES	0.00	0.00	0.00	
3.2.4.3	RESERVAS POR CONTINGENCIAS	0.00	0.00	0.00	
3.2.5	RECTIFICACIONES DE RESULTADOS DE EJERCICIOS ANTERIORES	-302,566,399.88	-4,003,259.90	-306,569,659.78	
3.2.5.1	CAMBIOS EN POLÍTICAS CONTABLES	-697,523.76	0.00	-697,523.76	
3.2.5.2	CAMBIOS POR ERRORES CONTABLES	-301,868,876.12	-4,003,259.90	-305,872,136.02	
	<b>TOTAL</b>	<b>-25,167,447.86</b>	<b>-217,951,391.89</b>	<b>-243,119,032.44</b>	

Bajo protesta de decir verdad declaramos que los Estados Financieros y sus notas son razonablemente correctos y son responsabilidad del emisor.



Gobierno de Tehuacán  
Desarrollo y futuro  
2021 - 2024  
PRESIDENCIA  
100.1.1

C. PEDRO TEPOLE HERNÁNDEZ  
PRESIDENTE MUNICIPAL

MTR. ALEJANDRO MACEHTA GARCÍA  
SECRETARIO GENERAL

SECRETARÍA DEL AYUNTAMIENTO DE TEHUACÁN

2021-2024  
004.2.2

*[Handwritten signature]*

C. JOSÉ ALFREDO VETTER CORRILES  
TESORERO MUNICIPAL



Gobierno de Tehuacán  
Desarrollo y futuro  
2021 - 2024  
TESORERÍA MUNICIPAL  
200.1.1

## MUNICIPIO DE TEHUACÁN PUEBLA

NOTAS AL ESTADO DE FLUJOS DE EFECTIVO  
Al 30 de Noviembre de 2021  
(Cifras en pesos)

000090

## EFE-01 FLUJO DE EFECTIVO:

Cuenta	Nombre de la Cuenta	Monto	2020
1.1.1.1	EFFECTIVO	441,948.40	0.00
1.1.1.2	BANCOS/TESORERÍA	42,992,992.71	204,885,936.11
1.1.1.3	BANCOS/DEPENDENCIAS Y OTROS	0.00	0.00
1.1.1.4	INVERSIONES TEMPORALES (HASTA 3 MESES)	0.00	0.00
1.1.1.5	FONDOS CON AFECTACIÓN ESPECÍFICA	0.00	0.00
1.1.1.6	DEPÓSITOS DE FONDOS DE TERCEROS EN GARANTÍA Y/O ADMINISTRACIÓN	0.00	332,694.00
1.1.1.9	OTROS EFECTIVOS Y EQUIVALENTES	0.00	0.00
1.1.1	TOTAL	43,434,941.11	205,218,630.11

## EFE-02 ADQUISICIÓN BIENES MUEBLES E INMUEBLES:

Cuenta	Nombre de la Cuenta	Monto	Subsidio
1.2.3	BIENES INMUEBLES, INFRAESTRUCTURA Y CONSTRUCCIONES EN PROCESO	-8,618,709.08	
1.2.3.1	TERRENOS	0.00	
1.2.3.2	VIVIENDAS	0.00	
1.2.3.3	EDIFICIOS NO HABITACIONALES	0.00	
1.2.3.4	INFRAESTRUCTURA	0.00	
1.2.3.5	CONSTRUCCIONES EN PROCESO EN BIENES DE DOMINIO PÚBLICO	-8,364,338.17	
1.2.3.6	CONSTRUCCIONES EN PROCESO EN BIENES PROPIOS	-254,370.91	
1.2.3.9	OTROS BIENES INMUEBLES	0.00	
1.2.4	BIENES MUEBLES	8,500,378.00	
1.2.4.1	MOBILIARIO Y EQUIPO DE ADMINISTRACIÓN	4,626,833.74	
1.2.4.2	MOBILIARIO Y EQUIPO EDUCACIONAL Y RECREATIVO	-4,855.76	
1.2.4.3	EQUIPO E INSTRUMENTAL MÉDICO Y DE LABORATORIO	1,571,068.62	
1.2.4.4	VEHÍCULOS Y EQUIPO DE TRANSPORTE	1,196,760.00	
1.2.4.5	EQUIPO DE DEFENSA Y SEGURIDAD	0.00	
1.2.4.6	MAQUINARIA, OTROS EQUIPOS Y HERRAMIENTAS	877,347.60	
1.2.4.7	COLECCIONES, OBRAS DE ARTE Y OBJETOS VALIOSOS	233,223.80	
1.2.4.8	ACTIVOS BIOLÓGICOS	0.00	
1.2.5	ACTIVOS INTANGIBLES	3,212,400.00	
1.2.5.1	SOFTWARE	3,212,400.00	
1.2.5.2	PATENTES, MARCAS Y DERECHOS	0.00	
1.2.5.3	CONCESIONES Y FRANQUICIAS	0.00	
1.2.5.4	LICENCIAS	0.00	
1.2.5.9	OTROS ACTIVOS INTANGIBLES	0.00	
	TOTAL	3,094,068.92	

## EFE-03 CONCILIACIÓN DEL FLUJO DE EFECTIVO:

Cuenta	Nombre de la Cuenta	Monto	2020
5.4	FLUJO NETO DE EFECTIVO DE LAS ACTIVIDADES DE OPERACIÓN MENOS MOVIMIENTOS DE PARTIDAS (O RUBROS) QUE NO AFECTAN AL EFECTIVO	194,955,150.54	282,450,454.42
5.5	OTROS GASTOS Y PÉRDIDAS EXTRAORDINARIAS	22,521,526.06	10,324,897.48
5.5.1	ESTIMACIONES, DEPRECIACIONES, DETERIOROS, OBSOLESCENCIAS Y AMORTIZACIONES	22,521,526.06	10,324,897.48
5.5.1.1	ESTIMACIONES POR PÉRDIDAS O DETERIOROS	0.00	0.00

## MUNICIPIO DE TEHUACÁN PUEBLA

NOTAS AL ESTADO DE FLUJOS DE EFECTIVO  
Al 30 de Noviembre de 2021  
(Cifras en pesos)

000091

	DE ACTIVOS CIRCULANTES		
5.5.1.2	ESTIMACIONES POR PÉRDIDAS O DETERIOROS DE ACTIVOS NO CIRCULANTES	0.00	0.00
5.5.1.3	DEPRECIACIÓN DE BIENES INMUEBLES	4,720,310.15	2,711,220.71
5.5.1.4	DEPRECIACIÓN DE INFRAESTRUCTURA	0.00	0.00
5.5.1.5	DEPRECIACIÓN DE BIENES MUEBLES	16,597,829.63	7,613,676.77
5.5.1.6	DETERIORO DE LOS ACTIVOS BIOLÓGICOS	0.00	0.00
5.5.1.7	AMORTIZACIÓN DE ACTIVOS INTANGIBLES	986,968.08	0.00
5.5.1.8	DISMINUCIÓN DE BIENES POR PÉRDIDA, OBSOLESCENCIA Y DETERIORO	216,418.20	0.00
5.5.2	PROVISIONES	0.00	0.00
5.5.2.1	PROVISIONES DE PASIVOS A CORTO PLAZO	0.00	0.00
5.5.2.2	PROVISIONES DE PASIVOS A LARGO PLAZO	0.00	0.00
5.5.3	DISMINUCIONES DE INVENTARIOS	0.00	0.00
5.5.3.1	DISMINUCIONES DE INVENTARIOS DE MERCANCÍAS PARA VENTA	0.00	0.00
5.5.3.2	DISMINUCIONES DE INVENTARIOS DE MERCANCÍAS TERMINADAS	0.00	0.00
5.5.3.3	DISMINUCIONES DE INVENTARIOS DE MERCANCÍAS EN PROCESO DE ELABORACIÓN	0.00	0.00
5.5.3.4	DISMINUCIONES DE INVENTARIOS DE MATERIAS PRIMAS, MATERIALES Y SUMINISTROS PARA PRODUCCIÓN	0.00	0.00
5.5.3.5	DISMINUCIONES DE ALMACÉN DE MATERIALES Y SUMINISTROS DE CONSUMO	0.00	0.00
5.5.4	AUMENTO POR INSUFICIENCIA DE ESTIMACIONES POR PÉRDIDA O DETERIORO U OBSOLESCENCIA	0.00	0.00
5.5.4.1	AUMENTO POR INSUFICIENCIA DE ESTIMACIONES POR PÉRDIDA O DETERIORO U OBSOLESCENCIA	0.00	0.00
5.5.5	AUMENTO POR INSUFICIENCIA DE PROVISIONES	0.00	0.00
5.5.5.1	AUMENTO POR INSUFICIENCIA DE PROVISIONES	0.00	0.00
5.5.9	OTROS GASTOS	0.00	0.00
5.5.9.1	GASTOS DE EJERCICIOS ANTERIORES	0.00	0.00
5.5.9.2	PÉRDIDAS POR RESPONSABILIDADES	0.00	0.00
5.5.9.3	BONIFICACIONES Y DESCUENTOS OTORGADOS	0.00	0.00
5.5.9.4	DIFERENCIAS POR TIPO DE CAMBIO NEGATIVAS	0.00	0.00
5.5.9.5	DIFERENCIAS DE COTIZACIONES NEGATIVAS EN VALORES NEGOCIABLES	0.00	0.00
5.5.9.6	RESULTADO POR POSICIÓN MONETARIA	0.00	0.00
5.5.9.7	PÉRDIDAS POR PARTICIPACIÓN PATRIMONIAL	0.00	0.00
5.5.9.8	DIFERENCIAS POR REESTRUCTURACIÓN DE DEUDA PÚBLICA NEGATIVAS	0.00	0.00
5.5.9.9	OTROS GASTOS VARIOS	0.00	0.00
5.6	INVERSIÓN PÚBLICA	386,381,949.16	163,623,239.63
5.6.1	INVERSIÓN PÚBLICA NO CAPITALIZABLE	386,381,949.16	163,623,239.63
5.6.1.1	CONSTRUCCIÓN EN BIENES NO CAPITALIZABLE IGUAL	386,381,949.16	163,623,239.63
	RESULTADOS DEL EJERCICIO (AHORRO/DESAHORRO)	-213,948,324.68	108,502,317.31

Bajo protesta de decir verdad declaramos que los Estados Financieros y sus notas, son razonablemente correctos y son responsabilidad del emisor.

NOTAS AL ESTADO DE FLUJOS DE EFECTIVO  
Al 30 de Noviembre de 2021  
(Cifras en pesos)



Gobierno  
de Tehuacán

Presidencia  
2021 - 2024  
100.11

*pedro tepole hernandez*

C. PEDRO TEPOLE HERNÁNDEZ  
PRESIDENTE MUNICIPAL

*[Handwritten signature]*



SECRETARÍA DEL  
AYUNTAMIENTO  
DE TEHUACÁN

REGISTRACIÓN  
2021-2024  
004.2.2

MTR. ALEJANDRO MACBETH CURRO MENDOZA  
SECRETARIO GENERAL

*[Handwritten signature]*



Gobierno  
de Tehuacán  
"Desarrollo y futuro"  
2021 - 2024  
TESORERÍA  
MUNICIPAL  
300.1.2

C. JOSÉ ALEJANDRO VITIELLO CORRALES  
TESORERO MUNICIPAL

## CONCILIACIÓN

Correspondiente Del 1 de Enero al 30 de Noviembre de 2021  
(Cifras en pesos)

## CONCILIACIÓN ENTRE LOS INGRESOS PRESUPUESTARIOS Y CONTABLES:

	1. Total de Ingresos Presupuestarios	746,989,609.32
	2. Más ingresos contables no presupuestarios	130,850.25
2.1	INGRESOS FINANCIEROS	0.00
2.2	INCREMENTO POR VARIACIÓN DE INVENTARIOS	0.00
2.3	DISMINUCIÓN DEL EXCESO DE ESTIMACIONES POR PÉRDIDA O DETERIORO U OBSOLESCENCIA	0.00
2.4	DISMINUCIÓN DEL EXCESO DE PROVISIONES	0.00
2.5	OTROS INGRESOS Y BENEFICIOS VARIOS	130,850.25
2.6	OTROS INGRESOS CONTABLES NO PRESUPUESTARIOS	0.00
	3. Menos ingresos presupuestarios no contables	0.00
3.1	APROVECHAMIENTOS PATRIMONIALES	0.00
3.2	INGRESOS DERIVADOS DE FINANCIAMIENTOS	0.00
3.3	OTROS INGRESOS PRESUPUESTARIOS NO CONTABLES	0.00
	4. Total de Ingresos Contables (4 = 1 + 2 - 3)	747,120,459.57

## MUNICIPIO DE TEHUACÁN PUEBLA

000094


CONCILIACIÓN  
Correspondiente Del 1 de Enero al 30 de Noviembre de 2021  
(Cifras en pesos)

## CONCILIACIÓN ENTRE LOS EGRESOS PRESUPUESTARIOS Y LOS GASTOS CONTABLES:

	1. Total de egresos presupuestarios	942,269,371.11
	2. Menos egresos presupuestarios no contables	390,104,062.08
2.1	MATERIAS PRIMAS Y MATERIALES DE PRODUCCIÓN Y COMERCIALIZACIÓN	0.00
2.2	MATERIALES Y SUMINISTROS	0.00
2.3	MOBILIARIO Y EQUIPO DE ADMINISTRACIÓN	4,860,057.54
2.4	MOBILIARIO Y EQUIPO EDUCACIONAL Y RECREATIVO	13,588.24
2.5	EQUIPO E INSTRUMENTAL MÉDICO Y DE LABORATORIO	1,571,068.62
2.6	VEHÍCULOS Y EQUIPO DE TRANSPORTE	1,806,360.00
2.7	EQUIPO DE DEFENSA Y SEGURIDAD	0.00
2.8	MAQUINARIA, OTROS EQUIPOS Y HERRAMIENTAS	877,347.60
2.9	ACTIVOS BIOLÓGICOS	0.00
2.10	BIENES INMUEBLES	0.00
2.11	ACTIVOS INTANGIBLES	3,212,400.00
2.12	OBRA PÚBLICA EN BIENES DE DOMINIO PÚBLICO	365,757,344.15
2.13	OBRA PÚBLICA	12,005,895.93
2.14	ACCIONES Y PARTICIPACIONES DE CAPITAL	0.00
2.15	COMPRA DE TÍTULOS Y VALORES	0.00
2.16	CONCESIÓN DE PRÉSTAMOS	0.00
2.17	INVERSIONES EN FIDEICOMISOS, MANDATOS Y OTROS ANÁLOGOS	0.00
2.18	PROVISIONES PARA CONTINGENCIAS Y OTRAS EROGACIONES ESPECIALES	0.00
2.19	AMORTIZACIÓN DE LA DEUDA PÚBLICA	0.00
2.20	ADEUDOS DE EJERCICIOS FISCALES ANTERIORES (ADEFAS)	0.00
2.21	OTROS EGRESOS PRESUPUESTARIOS NO CONTABLES	0.00
	3. Más gastos contables no presupuestarios	408,903,475.22
3.1	ESTIMACIONES, DEPRECIACIONES, DETERIOROS, OBSOLESCENCIAS Y AMORTIZACIONES	22,521,526.06
3.2	PROVISIONES	0.00
3.3	DISMINUCIONES DE INVENTARIOS	0.00
3.4	AUMENTO POR INSUFICIENCIA DE ESTIMACIONES POR PÉRDIDA O DETERIORO U OBSOLESCENCIA	0.00
3.5	AUMENTO POR INSUFICIENCIA DE PROVISIONES	0.00
3.6	OTROS GASTOS	0.00
3.7	OTROS GASTOS CONTABLES NO PRESUPUESTARIOS	386,381,949.16
	4. Total de Gastos Contables (4 = 1 - 2 + 3)	961,068,784.25

CONCILIACIÓN  
Correspondiente Del 1 de Enero al 30 de Noviembre de 2021  
(Cifras en pesos)


Bajo protesta de decir verdad declaramos que los Estados Financieros y sus notas,  
son razonablemente correctos y son responsabilidad del emisor



Gobierno de Tehuacán  
Desarrollo y futuro  
2021 - 2024  
PRESIDENCIA  
100.1.1

*pedro te pole*

C. PEDRO TEPOLE HERNÁNDEZ  
PRESIDENTE MUNICIPAL



SECRETARÍA DEL GOBIERNO DE TEHUACÁN  
CONCILIACIÓN  
004.2.2

MTR. ALEJANDRO MACBETH CURRO MENDOZA  
SECRETARIO GENERAL

*[Handwritten signature]*

C. JOSÉ ALFREDO VITELA CORRALES  
TESORERO MUNICIPAL



Gobierno de Tehuacán  
Desarrollo y futuro  
2021 - 2024  
TESORERÍA MUNICIPAL  
200.1.1

## MUNICIPIO DE TEHUACÁN PUEBLA

NOTAS DE MEMORIA  
Al 30 de Noviembre de 2021  
(Cifras en pesos)

000096

## MEM-01 CUENTAS DE ORDEN CONTABLES:

Cuenta	Nombre de la Cuenta	Saldo Inicial	Cargo	Abono	Saldo Final
7	CUENTAS DE ORDEN CONTABLES	0.00	17,487,078.69	17,487,078.69	0.00 (d)
7.1	VALORES	0.00	0.00	0.00	0.00 (d)
7.1.1	VALORES EN CUSTODIA	0.00	0.00	0.00	0.00 (d)
7.1.2	CUSTODIA DE VALORES	0.00	0.00	0.00	0.00 (a)
7.1.3	INSTRUMENTOS DE CRÉDITO PRESTADOS A FORMADORES DE MERCADO	0.00	0.00	0.00	0.00 (d)
7.1.4	PRÉSTAMO DE INSTRUMENTOS DE CRÉDITO A FORMADORES DE MERCADO Y SU GARANTÍA	0.00	0.00	0.00	0.00 (a)
7.1.5	INSTRUMENTOS DE CRÉDITO RECIBIDOS EN GARANTÍA DE LOS FORMADORES DE MERCADO	0.00	0.00	0.00	0.00 (d)
7.1.6	GARANTÍA DE CRÉDITOS RECIBIDOS DE LOS FORMADORES DE MERCADO	0.00	0.00	0.00	0.00 (a)
7.2	EMISIÓN DE OBLIGACIONES	0.00	0.00	0.00	0.00 (d)
7.2.1	AUTORIZACIÓN PARA LA EMISIÓN DE BONOS, TÍTULOS Y VALORES DE LA DEUDA PÚBLICA INTERNA	0.00	0.00	0.00	0.00 (d)
7.2.2	AUTORIZACIÓN PARA LA EMISIÓN DE BONOS, TÍTULOS Y VALORES DE LA DEUDA PÚBLICA EXTERNA	0.00	0.00	0.00	0.00 (d)
7.2.3	EMISIONES AUTORIZADAS DE LA DEUDA PÚBLICA INTERNA Y EXTERNA	0.00	0.00	0.00	0.00 (a)
7.2.4	SUSCRIPCIÓN DE CONTRATOS DE PRÉSTAMOS Y OTRAS OBLIGACIONES DE LA DEUDA PÚBLICA INTERNA	0.00	0.00	0.00	0.00 (d)
7.2.5	SUSCRIPCIÓN DE CONTRATOS DE PRÉSTAMOS Y OTRAS OBLIGACIONES DE LA DEUDA PÚBLICA EXTERNA	0.00	0.00	0.00	0.00 (d)
7.2.6	CONTRATOS DE PRÉSTAMOS Y OTRAS OBLIGACIONES DE LA DEUDA PÚBLICA INTERNA Y EXTERNA	0.00	0.00	0.00	0.00 (a)
7.3	AVALES Y GARANTÍAS	0.00	0.00	0.00	0.00 (d)
7.3.1	AVALES AUTORIZADOS	0.00	0.00	0.00	0.00 (d)
7.3.2	AVALES FIRMADOS	0.00	0.00	0.00	0.00 (a)
7.3.3	FIANZAS Y GARANTÍAS RECIBIDAS POR DEUDAS A COBRAR	0.00	0.00	0.00	0.00 (d)
7.3.4	FIANZAS Y GARANTÍAS RECIBIDAS	0.00	0.00	0.00	0.00 (a)
7.3.5	FIANZAS OTORGADAS PARA RESPALDAR OBLIGACIONES NO FISCALES DEL GOBIERNO	0.00	0.00	0.00	0.00 (d)
7.3.6	FIANZAS OTORGADAS DEL GOBIERNO PARA RESPALDAR OBLIGACIONES NO FISCALES	0.00	0.00	0.00	0.00 (a)
7.4	JUICIOS	0.00	0.00	0.00	0.00 (d)
7.4.1	DEMANDAS JUDICIALES EN PROCESO DE RESOLUCIÓN	0.00	0.00	0.00	0.00 (d)
7.4.2	RESOLUCIÓN DE DEMANDAS EN PROCESO JUDICIAL	0.00	0.00	0.00	0.00 (a)
7.5	INVERSIÓN MEDIANTE PROYECTOS PARA PRESTACIÓN DE SERVICIOS (PPS) Y SIMILARES	0.00	17,487,078.69	17,487,078.69	0.00 (d)
7.5.1	CONTRATOS PARA INVERSIÓN MEDIANTE PROYECTOS PARA PRESTACIÓN DE SERVICIOS (PPS) Y SIMILARES	0.00	17,487,078.69	0.00	17,487,078.69 (d)
7.5.2	INVERSIÓN PÚBLICA CONTRATADA MEDIANTE PROYECTOS PARA PRESTACIÓN DE SERVICIOS (PPS) Y SIMILARES	0.00	0.00	17,487,078.69	17,487,078.69 (a)
7.6	BIENES EN CONCESIONADOS O EN COMODATO	0.00	0.00	0.00	0.00 (d)
7.6.1	BIENES BAJO CONTRATO EN CONCESIÓN	0.00	0.00	0.00	0.00 (d)
7.6.2	CONTRATO DE CONCESIÓN POR BIENES	0.00	0.00	0.00	0.00 (a)



MUNICIPIO DE TEHUACÁN PUEBLA

000097

NOTAS DE MEMORIA  
Al 30 de Noviembre de 2021  
(Cifras en pesos)

7.6.3	BIENES BAJO CONTRATO EN COMODATO	0.00	0.00	0.00	0.00 (d)
7.6.4	CONTRATO DE COMODATO POR BIENES	0.00	0.00	0.00	0.00 (a)
7.7	OTRAS CUENTAS DE ORDEN	0.00	0.00	0.00	0.00 (d)
7.7.1	OTRAS CUENTAS DE ORDEN	0.00	0.00	0.00	0.00 (d)
7.X	BIENES ARQUEOLÓGICOS, ARTÍSTICOS E HISTÓRICOS	0.00	0.00	0.00	0.00 (d)
7.X.1	BIENES ARQUEOLÓGICOS EN CUSTODIA	0.00	0.00	0.00	0.00 (d)
7.X.2	CUSTODIA DE BIENES ARQUEOLÓGICOS	0.00	0.00	0.00	0.00 (a)
7.X.3	BIENES ARTÍSTICOS EN CUSTODIA	0.00	0.00	0.00	0.00 (d)
7.X.4	CUSTODIA DE BIENES ARTÍSTICOS	0.00	0.00	0.00	0.00 (a)
7.X.5	BIENES HISTÓRICOS EN CUSTODIA	0.00	0.00	0.00	0.00 (d)
7.X.6	CUSTODIA DE BIENES HISTÓRICOS	0.00	0.00	0.00	0.00 (a)

MEM-02 CUENTAS DE ORDEN PRESUPUESTARIAS:

Cuenta	Nombre de la Cuenta	Saldo Inicial	Cargo	Abono	Saldo Final
8	CUENTAS DE ORDEN PRESUPUESTARIAS	0.00	9,501,208,096.14	9,501,208,096.14	0.00 (a)
8.1	LEY DE INGRESOS	0.00	3,285,109,066.38	3,285,109,066.38	0.00 (a)
8.1.1	LEY DE INGRESOS ESTIMADA	0.00	942,191,757.76	0.00	942,191,757.76 (d)
8.1.2	LEY DE INGRESOS POR EJECUTAR	0.00	1,065,774,909.47	1,475,273,229.33	409,498,319.86 (a)
8.1.3	MODIFICACIONES A LA LEY DE INGRESOS ESTIMADA	0.00	533,081,471.57	318,785,300.15	214,296,171.42 (d)
8.1.4	LEY DE INGRESOS DEVENGADA	0.00	744,060,927.58	746,989,609.32	2,928,681.74 (a)
8.1.5	LEY DE INGRESOS RECAUDADA	0.00	0.00	744,060,927.58	744,060,927.58 (a)
8.2	PRESUPUESTO DE EGRESOS	0.00	6,216,099,029.76	6,216,099,029.76	0.00 (d)
8.2.1	PRESUPUESTO DE EGRESOS APROBADO	0.00	0.00	942,191,757.76	942,191,757.76 (a)
8.2.2	PRESUPUESTO DE EGRESOS POR EJERCER	0.00	1,801,015,089.92	1,627,642,110.78	173,372,979.14 (d)
8.2.3	MODIFICACIONES AL PRESUPUESTO DE EGRESOS APROBADO	0.00	644,527,160.74	858,823,332.16	214,296,171.42 (a)
8.2.4	PRESUPUESTO DE EGRESOS COMPROMETIDO	0.00	983,114,950.04	942,269,371.11	40,845,578.93 (d)
8.2.5	PRESUPUESTO DE EGRESOS DEVENGADO	0.00	942,269,371.11	922,529,027.24	19,740,343.87 (d)
8.2.6	PRESUPUESTO DE EGRESOS EJERCIDO	0.00	922,529,027.24	922,643,430.71	-114,403.47 (d)
8.2.7	PRESUPUESTO DE EGRESOS PAGADO	0.00	922,643,430.71	0.00	922,643,430.71 (d)

Bajo protesta de decir verdad declaramos que los Estados Financieros y sus notas, son razonablemente correctos y son responsabilidad del emisor.



Gobierno de Tehuacán  
Desarrollo y futuro >  
2021 - 2024  
PRESIDENCIA  
100.1.1

C. PEDRO TEPOLE HERNÁNDEZ  
PRESIDENTE MUNICIPAL

MTRO. ALEJANDRO MACBETH CUBRO MENDOZA  
SECRETARIO GENERAL



C. JOSÉ ALFREDO VITELA CORTÉS  
TESORERO MUNICIPAL



Gobierno de Tehuacán  
Desarrollo y futuro >  
2021 - 2024  
TESORERÍA MUNICIPAL  
100.1.1