

**RECIBO**  
202215831



ENTE FISCALIZADO: Municipio ADMINISTRACIÓN : 2021-2024  
RECIBIMOS DEL C. Pedro Tepole Hernández  
CARGO: Presidente Municipal Constitucional  
PROCEDENCIA: 14/01 Tehuacán, Puebla

**DESCRIPCIÓN DE LA DOCUMENTACIÓN:**

TIPO DE DOCUMENTO	AÑO	MES	MEDIOS DE ALMACENAMIENTO	NÚMERO DE LEGAJOS (Documentación Comprobatoria)
30 Estados Financieros	2021	Diciembre	Disco(s): -1- CD/DVD	1

**Observaciones :**

LCF Maria de Lourdes Solano Luna

CUATRO VECES HEROICA PUEBLA DE ZARAGOZA, 11 DE FEBRERO DE 2022

Módulo: 7 Tehuacán

Recibido en: Oficinas A.S.E.

"FISCALIZACIÓN CON RESPETO Y FIRMEZA"



Gobierno  
de **Tehuacán**  
Desarrollo y futuro >

000002  
Presidencia

2021 - 2024

**DEPENDENCIA:** PRESIDENCIA MUNICIPAL  
**OFICIO NUMERO:** 0424/2022  
**SECCIÓN:** ADMINISTRATIVA  
**EXPEDIENTE:** ÚNICO  
**ASUNTO:** ESTADOS FINANCIEROS  
CORRESPONDIENTES AL MES  
DE DICIEMBRE DE 2021.

Tehuacán, Puebla; a 11 de febrero de 2022

**C.P.C. FRANCISCO JOSÉ ROMERO SERRANO**  
**AUDITOR SUPERIOR DEL ESTADO DE PUEBLA**  
**P R E S E N T E.**

De conformidad con lo dispuesto por los artículos 115 fracción IV penúltimo párrafo de la Constitución Política de los Estados Unidos Mexicanos, 113 de la Constitución Política del Estado Soberano de Puebla; artículo 54 fracción V de la Ley de Rendición de Cuentas Y Fiscalización Superior del Estado de Puebla, artículos 70 y 78 fracción XIII de la Ley Orgánica Municipal y los artículos 44, 45, 48, y 49 de la Ley General de Contabilidad Gubernamental, y de conformidad al acuerdo emitido de fecha 20 de diciembre de 2021 por el que se dan a conocer las fechas establecidas en el anexo identificado con la letra C, para la entrega de documentación respecto de las obligaciones correspondientes al año dos mil veintiuno, emitido por la Auditoría Superior del Estado Puebla a su digno cargo, por este medio remito a usted en tiempo y forma los Estados Financieros correspondientes al mes de diciembre de 2021.

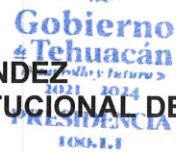
Dicha información se remite impreso y en un medio magnético (1 CD), con la información solicitada del periodo correspondiente, conforme a los requisitos establecidos en la "Guía 2021 para la Presentación y Entrega de Diversa Documentación", emitida por la Auditoría Superior del Estado de Puebla.

Sin otro particular le envío un cordial saludo.

**A T E N T A M E N T E.**



*peb. tepole*  
**C. PEDRO TEPOLE HERNÁNDEZ**  
**PRESIDENTE MUNICIPAL CONSTITUCIONAL DE**  
**TEHUACÁN, PUEBLA.**





000003



**JOSE HUGO VAZQUEZ AZCARATE.**

CONTADOR PÚBLICO Y AUDITOR.

CED. PROF. 2487487

REG. A.G.A.F.F. 14760.

REG. IMSS 4817-22-00

REG SEDECAP 076

REG INFONAVIT 01339

REG. AUDITORIA SUPERIOR DEL EDO DE PUEBLA ASE-022/21

REG. AUDITORIA SUPERIOR DE LA FEDERACION ASF/1238

REG. CONTRALORIA GENERAL DE LA CDMX CGDF/PAE/95

huva\_az@hotmail.com  
huvazquez@yahoo.com  
huvaazquez@yahoo.com.mx

9 NORTE No 2620  
COL. SANTA MARIA  
CP 72080  
PUEBLA, PUE

TEL/FAX 222-947-34-09  
CEL .22-21-56-38-

**CPC. Francisco José Romero Serrano**

TITULAR DE LA AUDITORIA SUPERIOR  
DEL ESTADO DE PUEBLA.  
PRESENTE:

EL H. Ayuntamiento del Municipio de- **TEHUACAN**-Puebla ya ha puesto a mi disposición los **Estados Financieros** del mes de **DICIEMBRE**, del Ejercicio de 2021. Dictaminar sus estados financieros, programáticos, contables y presupuestarios, por el Ejercicio Fiscal 2021.

Esta constancia se elabora con base a la cláusula del Contrato del Servicios Profesionales que comprende del 15 de octubre al 31 de diciembre del 2021.

Atentamente.

Puebla, Pue a 10 de Febrero de 2022.

C.P.C. JOSE HUGO VAZQUEZ AZCARATE.  
R.ASE-022/21



AUDITORIA  
FINANCIERA

VAAH660726PN4  
ASE-022

C.P.C. José Hugo Vázquez Azcarate  
AUDITOR EXTERNO

## MUNICIPIO DE TEHUACÁN PUEBLA

ESTADO DE ACTIVIDADES  
Del 1 de Enero al 31 de Diciembre de 2021 y 2020  
(Cifras en pesos)

000004

	2021	2020
INGRESOS Y OTROS BENEFICIOS		
INGRESOS DE GESTIÓN	152,257,355.59	136,926,578.80
IMPUESTOS	72,458,594.63	60,380,164.28
CUOTAS Y APORTACIONES DE SEGURIDAD SOCIAL	0.00	0.00
CONTRIBUCIONES DE MEJORAS	0.00	0.00
DERECHOS	66,713,296.43	62,355,498.33
PRODUCTOS DE TIPO CORRIENTE	3,904,967.53	5,606,671.68
APROVECHAMIENTOS DE TIPO CORRIENTE	9,180,497.00	8,584,244.51
INGRESOS POR VENTA DE BIENES Y PRESTACIÓN DE SERVICIOS	0.00	0.00
PART, APORT, CONV, INCENT. DERIV. D/COLAB. FISCAL, F. DIST. DE APORT, TRANSF, ASIG, SUBS Y SUBV Y P Y JUB	713,112,322.56	712,487,435.07
PART, APORT, CONV, INCENT. DERIV. D/COLAB. FISCAL, F. DIST. DE APORT	713,112,322.56	712,487,435.07
TRANSFERENCIAS, ASIGNACIONES, SUBSIDIOS Y SUBVENCIONES Y PENSIONES Y JUBILACIONES	0.00	0.00
OTROS INGRESOS Y BENEFICIOS	2,398,880.25	286,365.53
INGRESOS FINANCIEROS	4,640.18	0.00
INCREMENTO POR VARIACIÓN DE INVENTARIOS	0.00	0.00
DISMINUCIÓN DEL EXCESO DE ESTIMACIONES POR PÉRDIDA O DETERIORO U OBSOLESCENCIA	0.00	0.00
DISMINUCIÓN DEL EXCESO DE PROVISIONES	0.00	0.00
OTROS INGRESOS Y BENEFICIOS VARIOS	2,394,240.07	286,365.53
TOTAL DE INGRESOS Y OTROS BENEFICIOS	867,768,558.40	849,700,379.40
GASTOS Y OTRAS PÉRDIDAS		
GASTOS DE FUNCIONAMIENTO	532,591,082.76	475,721,184.35
SERVICIOS PERSONALES	325,827,354.81	307,459,935.78
MATERIALES Y SUMINISTROS	79,022,165.36	55,570,275.12
SERVICIOS GENERALES	127,741,562.59	112,690,973.45
TRANSFERENCIAS, ASIGNACIONES, SUBSIDIOS Y OTRAS AYUDAS	97,760,069.55	91,528,740.63
TRANSFERENCIAS INTERNAS Y ASIGNACIONES AL SECTOR PÚBLICO	66,878,153.64	67,533,787.56
TRANSFERENCIAS AL RESTO DEL SECTOR PÚBLICO	0.00	0.00
SUBSIDIOS Y SUBVENCIONES	0.00	0.00
AYUDAS SOCIALES	17,435,633.91	12,785,140.07
PENSIONES Y JUBILACIONES	13,446,282.00	11,209,813.00
TRANSFERENCIAS A FIDEICOMISOS, MANDATOS Y CONTRATOS ANÁLOGOS	0.00	0.00
TRANSFERENCIAS A LA SEGURIDAD SOCIAL	0.00	0.00
DONATIVOS	0.00	0.00
TRANSFERENCIAS AL EXTERIOR	0.00	0.00
PARTICIPACIONES Y APORTACIONES	0.00	0.00
PARTICIPACIONES	0.00	0.00
APORTACIONES	0.00	0.00
CONVENIOS	0.00	0.00
INTERESES, COMISIONES Y OTROS GASTOS DE LA DEUDA PÚBLICA	0.00	0.00



MUNICIPIO DE TEHUACÁN PUEBLA

000005

ESTADO DE ACTIVIDADES  
Del 1 de Enero al 31 de Diciembre de 2021 y 2020  
(Cifras en pesos)


	2021	2020
INTERESES DE LA DEUDA PÚBLICA	0.00	0.00
COMISIONES DE LA DEUDA PÚBLICA	0.00	0.00
GASTOS DE LA DEUDA PÚBLICA	0.00	0.00
COSTO POR COBERTURAS	0.00	0.00
APOYOS FINANCIEROS	0.00	0.00
<b>OTROS GASTOS Y PÉRDIDAS EXTRAORDINARIAS</b>	<b>25,172,659.71</b>	<b>10,324,897.48</b>
ESTIMACIONES, DEPRECIACIONES, DETERIOROS, OBSOLESCENCIAS Y AMORTIZACIONES	25,172,659.71	10,324,897.48
PROVISIONES	0.00	0.00
DISMINUCIONES DE INVENTARIOS	0.00	0.00
AUMENTO POR INSUFICIENCIA DE ESTIMACIONES POR PÉRDIDA O DETERIORO U OBSOLESCENCIA	0.00	0.00
AUMENTO POR INSUFICIENCIA DE PROVISIONES	0.00	0.00
OTROS GASTOS	0.00	0.00
<b>INVERSIÓN PÚBLICA</b>	<b>395,995,446.64</b>	<b>163,623,239.63</b>
INVERSIÓN PÚBLICA NO CAPITALIZABLE	395,995,446.64	163,623,239.63
<b>TOTAL DE GASTOS Y OTRAS PÉRDIDAS</b>	<b>1,051,519,258.66</b>	<b>741,198,062.09</b>
<b>RESULTADOS DEL EJERCICIO (AHORRO/DESAHORRO)</b>	<b>-183,750,700.26</b>	<b>108,502,317.31</b>



*Pedro Tepele*  
C. PEDRO TEPOLE HERNÁNDEZ  
PRESIDENTE MUNICIPAL



*Alejandro Macheth*  
MTRO. ALEJANDRO MACHETH CURRO MENDOZA  
SECRETARIO GENERAL



*José Alfredo Vitela*  
C. JOSÉ ALFREDO VITELA CORALES  
TESORERO MUNICIPAL

MUNICIPIO DE TEHUACÁN PUEBLA

ESTADO DE SITUACIÓN FINANCIERA  
Al 31 de Diciembre de 2021 y 2020  
(Cifras en pesos)

000006

	2021	2020
ACTIVO		
ACTIVO CIRCULANTE		
EFFECTIVO Y EQUIVALENTES	79,942,078.22	205,218,630.11
DERECHOS A RECIBIR EFFECTIVO O EQUIVALENTES	10,273,422.18	4,466,508.97
DERECHOS A RECIBIR BIENES O SERVICIOS INVENTARIOS	14,728,872.42	65,507,742.07
ALMACENES	0.00	0.00
ESTIMACIÓN POR PÉRDIDAS O DETERIORO DE ACTIVOS CIRCULANTES	0.00	0.00
OTROS ACTIVOS CIRCULANTES	0.00	0.00
TOTAL DE ACTIVOS CIRCULANTES	104,944,372.82	275,192,881.15
ACTIVO NO CIRCULANTE		
INVERSIONES FINANCIERAS A LARGO PLAZO	0.00	0.00
DERECHOS A RECIBIR EFFECTIVO O EQUIVALENTES A LARGO PLAZO	29,288,750.00	29,288,750.00
BIENES INMUEBLES, INFRAESTRUCTURA Y CONSTRUCCIONES EN PROCESO	559,828,804.43	579,091,911.95
BIENES MUEBLES	154,188,865.52	144,994,386.52
ACTIVOS INTANGIBLES	6,015,945.70	2,803,545.70
DEPRECIACIÓN, DETERIORO Y AMORTIZACIÓN ACUMULADA DE BIENES	-136,745,402.53	-112,200,786.82
ACTIVOS DIFERIDOS	0.00	0.00
ESTIMACIÓN POR PÉRDIDA O DETERIORO DE ACTIVOS NO CIRCULANTES	0.00	0.00
OTROS ACTIVOS NO CIRCULANTES	0.00	0.00
TOTAL DE ACTIVOS NO CIRCULANTES	612,576,963.12	643,977,807.35
PASIVO		
PASIVO CIRCULANTE		
CUENTAS POR PAGAR A CORTO PLAZO	30,140,723.03	30,113,096.48
DOCUMENTOS POR PAGAR A CORTO PLAZO	1,036.00	0.00
FORCIÓN A CORTO PLAZO DE LA DEUDA PÚBLICA A LARGO PLAZO	0.00	0.00
TÍTULOS Y VALORES A CORTO PLAZO	0.00	0.00
PASIVOS DIFERIDOS A CORTO PLAZO	0.00	0.00
FONDOS Y BIENES DE TERCEROS EN GARANTÍA Y/O ADMINISTRACIÓN A CORTO PLAZO	0.00	0.00
PROVISIONES A CORTO PLAZO	0.00	0.00
OTROS PASIVOS A CORTO PLAZO	887,968.89	865,559.80
TOTAL DE PASIVOS CIRCULANTES	31,029,727.92	30,978,656.28
PASIVO NO CIRCULANTE		
CUENTAS POR PAGAR A LARGO PLAZO	0.00	0.00
DOCUMENTOS POR PAGAR A LARGO PLAZO	0.00	13,946,464.04
DEUDA PÚBLICA A LARGO PLAZO	0.00	0.00
PASIVOS DIFERIDOS A LARGO PLAZO	0.00	0.00
FONDOS Y BIENES DE TERCEROS EN GARANTÍA Y/O ADMINISTRACIÓN A LARGO PLAZO	0.00	0.00
PROVISIONES A LARGO PLAZO	0.00	0.00
TOTAL DE PASIVOS NO CIRCULANTES	0.00	13,946,464.04
TOTAL DEL PASIVO	31,029,727.92	44,925,120.32
HACIENDA PÚBLICA / PATRIMONIO		
HACIENDA PÚBLICA/PATRIMONIO CONTRIBUIDO	899,413,016.04	899,413,016.04
AFORTACIONES	898,525,785.20	898,525,785.20
DONACIONES DE CAPITAL	887,230.84	887,230.84
ACTUALIZACIÓN DE LA HACIENDA PÚBLICA/PATRIMONIO	0.00	0.00



MUNICIPIO DE TEHUACÁN PUEBLA  
 ESTADO DE SITUACIÓN FINANCIERA  
 Al 31 de Diciembre de 2021 y 2020  
 (Cifras en pesos)

	2021	2020
HACIENDA PÚBLICA/PATRIMONIO GENERADO	-212,921,408.02	-25,167,447.86
RESULTADOS DEL EJERCICIO (AHORRO / DESAHORRO)	-183,750,700.26	108,502,317.31
RESULTADOS DE EJERCICIOS ANTERIORES	277,398,952.02	168,896,634.71
REVALUOS	0.00	0.00
RESERVAS	0.00	0.00
RECTIFICACIONES DE RESULTADOS DE EJERCICIOS ANTERIORES	-306,569,659.78	-302,566,399.88
EXCESO O INSUFICIENCIA EN LA ACTUALIZACIÓN DE LA HACIENDA PÚBLICA/PATRIMONIO	0.00	0.00
RESULTADO POR POSICIÓN MONETARIA	0.00	0.00
RESULTADO POR TENENCIA DE ACTIVOS NO MONETARIOS	0.00	0.00
TOTAL HACIENDA PÚBLICA/PATRIMONIO	686,491,608.02	874,245,568.18
TOTAL DEL PASIVO Y HACIENDA PÚBLICA/PATRIMONIO	717,521,335.94	919,170,688.50

Bajo protesta de decir verdad declaramos que los Estados Financieros y sus bases son razonablemente correctos y son responsabilidad del emisor.

  
**Gobierno de Tehuacán**  
 Desarrollo y Justicia  
 2021 - 2024  
**PRESIDENCIA**  
 100.1.1

*Pedro Hernández*  
 C. PEDRO TEPOLE HERNÁNDEZ  
 PRESIDENTE MUNICIPAL

  
**SECRETARÍA DEL MUNICIPIO DE TEHUACÁN**  
 ADMINISTRACIÓN  
 2021-2024  
 004.2.2

*Alejandro Macbeth Corro Mendoza*  
 MTR. ALEJANDRO MACBETH CORRO MENDOZA  
 SECRETARIO GENERAL

  
**Gobierno de Tehuacán**  
 Desarrollo y Justicia  
 2021 - 2024  
**TESORERÍA MUNICIPAL**  
 100.1.1

*José Alfredo Vitela Domínguez*  
 C. JOSÉ ALFREDO VITELA DOMÍNGUEZ  
 TESORERO MUNICIPAL

MUNICIPIO DE TEHUACÁN PUEBLA

ESTADO DE VARIACIÓN EN LA HACIENDA PÚBLICA  
Del 1 de Enero al 31 de Diciembre de 2021  
(Cifras en pesos)

Concepto	Hacienda Pública/ Patrimonio Contribuido	Hacienda Pública/ Patrimonio Generado de Ejercicios Ant.	Hacienda Pública/ Patrimonio Generado del Ejercicio	Exceso o Insuficiencia en la Actualización de la Hacienda Pública / Patrimonio /	TOTAL
Hacienda Pública / Patrimonio Contribuido Neto 2020	899,413,016.04				899,413,016.04
Aportaciones	898,525,785.20				898,525,785.20
Donaciones de Capital	887,230.84				887,230.84
Actualización de la Hacienda Pública/Patrimonio	0.00				0.00
Hacienda Pública / Patrimonio Generado Neto 2020		-133,669,765.17	108,502,317.31		-25,167,447.86
Resultados del Ejercicio (Ahorro/Desahorro)			108,502,317.31		108,502,317.31
Resultados de Ejercicios Anteriores		168,896,634.71			168,896,634.71
Revalúos		0.00			0.00
Reservas		0.00			0.00
Rectificaciones de Resultados de Ejercicios Anteriores		-302,566,399.88			-302,566,399.88
Exceso o Insuficiencia en la Actualización de la Hacienda Pública/Patrimonio Neto 2020				0.00	0.00
Resultado por Posición Monetaria				0.00	0.00
Resultado por Tenencia de Activos no Monetarios				0.00	0.00
Hacienda Pública / Patrimonio Neto Final 2020	899,413,016.04	-133,669,765.17	108,502,317.31	0.00	874,245,568.18
Cambios en la Hacienda Pública / Patrimonio Contribuido Neto 2021	0.00			0.00	0.00
Aportaciones	0.00			0.00	0.00
Donaciones de Capital	0.00			0.00	0.00
Actualización de la Hacienda Pública/Patrimonio	0.00			0.00	0.00

000008



MUNICIPIO DE TEHUACÁN PUEBLA

ESTADO DE VARIACIÓN EN LA HACIENDA PÚBLICA  
Del 1 de Enero al 31 de Diciembre de 2021  
(Cifras en pesos)

Variaciones de la Hacienda Pública /				
Patrimonio Generado Neto 2021	108,502,317.31	-296,256,277.47		-187,753,960.16
Resultados del Ejercicio (Ahorro/Desahorro)		-183,750,700.26		-183,750,700.26
Resultados de Ejercicios Anteriores	108,502,317.31	-108,502,317.31		0.00
Revalúos		0.00		0.00
Reservas		0.00		0.00
Rectificaciones de Resultados de Ejercicios Anteriores		-4,003,259.90		-4,003,259.90
Cambios en el Exceso o Insuficiencia en la Actualización de la Hacienda Pública/Patrimonio Neto 2021			0.00	0.00
Resultado por Posición Monetaria			0.00	0.00
Resultado por Tenencia de Activos no Monetarios			0.00	0.00
Hacienda Pública / Patrimonio Neto Final 2021	899,413,016.04	-25,167,447.86	-187,753,960.16	686,491,608.02

Bajo protesta de decir verdad declaramos que los Estados Financieros y sus notas son razonablemente correctos y son responsabilidad del emisor.



*Pedro Hernánde*  
C. PEDRO TEPÓLE HERNÁNDEZ  
PRESIDENTE MUNICIPAL



*Alejandro Macbeth*  
MRO. ALEJANDRO MACBETH CURRO MENDOZA  
SECRETARIO GENERAL  
ADMINISTRACIÓN  
2021-2024  
004.2.2



*José Alfredo Vitell*  
C. JOSÉ ALFREDO VITELL CORTELES  
TESORERO MUNICIPAL

**Gobierno de Tehuacán**  
Desarrollo y Futuro  
2021 - 2024  
TESORERÍA MUNICIPAL  
100.1.1



## MUNICIPIO DE TEHUACÁN PUEBLA

## ESTADO DE CAMBIOS EN LA SITUACIÓN FINANCIERA

Al 31 de Diciembre de 2021 y 2020

(Cifras en pesos)

	Origen	Aplicación
	-----	-----
ACTIVO	201,649,352.56	-
ACTIVO CIRCULANTE	170,248,508.33	-
EFECTIVO Y EQUIVALENTES	125,276,551.89	-
DERECHOS A RECIBIR EFECTIVO O EQUIVALENTES	-	5,806,913.21
DERECHOS A RECIBIR BIENES O SERVICIOS INVENTARIOS	50,778,869.65	-
ALMACENES	-	-
ESTIMACIÓN POR PÉRDIDAS O DETERIORO DE ACTIVOS CIRCULANTES	-	-
OTROS ACTIVOS CIRCULANTES	-	-
ACTIVO NO CIRCULANTE	31,400,844.23	-
INVERSIONES FINANCIERAS A LARGO PLAZO	-	-
DERECHOS A RECIBIR EFECTIVO O EQUIVALENTES A LARGO PLAZO	-	-
BIENES INMUEBLES, INFRAESTRUCTURA Y CONSTRUCCIONES EN PROCESO	19,263,107.52	-
BIENES MUEBLES	-	9,194,479.00
ACTIVOS INTANGIBLES	-	3,212,400.00
DEPRECIACIÓN, DETERIORO Y AMORTIZACIÓN ACUMULADA DE BIENES	24,544,615.71	-
ACTIVOS DIFERIDOS	-	-
ESTIMACIÓN POR PÉRDIDA O DETERIORO DE ACTIVOS NO CIRCULANTES	-	-
OTROS ACTIVOS NO CIRCULANTES	-	-
PASIVO	-	13,895,392.40
PASIVO CIRCULANTE	51,071.64	-
CUENTAS POR PAGAR A CORTO PLAZO	27,626.55	-
DOCUMENTOS POR PAGAR A CORTO PLAZO	1,036.00	-
PORCIÓN A CORTO PLAZO DE LA DEUDA PÚBLICA A LARGO PLAZO	-	-
TÍTULOS Y VALORES A CORTO PLAZO	-	-
PASIVOS DIFERIDOS A CORTO PLAZO	-	-
FONDOS Y BIENES DE TERCEROS EN GARANTÍA Y/O ADMINISTRACIÓN A CORTO PLAZO	-	-
PROVISIONES A CORTO PLAZO	-	-
OTROS PASIVOS A CORTO PLAZO	22,409.09	-
PASIVO NO CIRCULANTE	-	13,946,464.04
CUENTAS POR PAGAR A LARGO PLAZO	-	-
DOCUMENTOS POR PAGAR A LARGO PLAZO	-	13,946,464.04
DEUDA PÚBLICA A LARGO PLAZO	-	-
PASIVOS DIFERIDOS A LARGO PLAZO	-	-
FONDOS Y BIENES DE TERCEROS EN GARANTÍA Y/O ADMINISTRACIÓN A LARGO PLAZO	-	-
PROVISIONES A LARGO PLAZO	-	-
HACIENDA PÚBLICA/PATRIMONIO	-	187,753,960.16



MUNICIPIO DE TEHUACÁN PUEBLA

000011

ESTADO DE CAMBIOS EN LA SITUACIÓN FINANCIERA  
Al 31 de Diciembre de 2021 y 2020  
(Cifras en pesos)

	Origen	Aplicación
HACIENDA PÚBLICA/PATRIMONIO CONTRIBUIDO	-	-
APORTACIONES	-	-
DONACIONES DE CAPITAL	-	-
ACTUALIZACIÓN DE LA HACIENDA PÚBLICA/PATRIMONIO	-	-
HACIENDA PÚBLICA/PATRIMONIO GENERADO	-	187,753,960.16
RESULTADOS DEL EJERCICIO (AHORRO / DESAHORRO)	-	292,253,017.57
RESULTADOS DE EJERCICIOS ANTERIORES REVALÚOS	108,502,317.31	-
RESERVAS	-	-
RECTIFICACIONES DE RESULTADOS DE EJERCICIOS ANTERIORES	-	4,003,259.90
EXCESO O INSUFICIENCIA EN LA ACTUALIZACIÓN DE LA HACIENDA PÚBLICA/PATRIMONIO	-	-
RESULTADO POR POSICIÓN MONETARIA	-	-
RESULTADO POR TENENCIA DE ACTIVOS NO MONETARIOS	-	-

Bajo protesta de decir verdad declaramos que los Estados Financieros y sus notas, son razonablemente correctos y son responsabilidad del emisor.



Gobierno de Tehuacán  
Desarrollo y futuro >  
2021 - 2024  
PRESIDENCIA  
100.1.1

C. PEDRO TEPOLE HERNÁNDEZ  
PRESIDENTE MUNICIPAL

MTRO. ALEJANDRO MACBETH CURRO MENDOZA  
SECRETARIO GENERAL

C. JOSÉ ALFREDO VITELA CORRALES  
TESORERO MUNICIPAL.

Gobierno de Tehuacán  
Desarrollo y futuro >  
2021 - 2024  
TESORERÍA MUNICIPAL  
100.1.1

ESTADO DE FLUJOS DE EFECTIVO  
 Del 1 de Enero al 31 de Diciembre de 2021 y 2020  
 (Cifras en pesos)

	2021	2020
FLUJOS DE EFECTIVO DE LAS ACTIVIDADES DE OPERACIÓN		
ORIGEN		
IMPUESTOS	867,768,558.40	849,700,379.40
CUOTAS Y APORTACIONES DE SEGURIDAD SOCIAL	72,458,594.63	60,380,164.28
	0.00	0.00
CONTRIBUCIONES DE MEJORAS	0.00	0.00
DERECHOS	66,713,296.43	62,355,498.33
PRODUCTOS DE TIPO CORRIENTE	3,904,967.53	5,606,671.68
APROVECHAMIENTOS DE TIPO CORRIENTE	9,180,497.00	8,584,244.51
INGRESOS POR VENTA DE BIENES Y PRESTACIÓN DE SERVICIOS	0.00	0.00
PART.APORT, CONV, INCENT. DERIV. D/COLAB. FISCAL, F. DIST. DE APORT	713,112,322.56	712,487,435.07
TRANSFERENCIAS, ASIGNACIONES, SUBSIDIOS Y SUBVENCIONES Y PENSIONES Y JUBILACIONES	0.00	0.00
OTROS ORÍGENES DE OPERACIÓN	2,398,880.25	286,365.53
APLICACIÓN	630,351,152.31	567,249,924.98
SERVICIOS PERSONALES	325,827,354.81	307,459,935.78
MATERIALES Y SUMINISTROS	79,022,165.36	55,570,275.12
SERVICIOS GENERALES	127,741,562.59	112,690,973.45
TRANSFERENCIAS INTERNAS Y ASIGNACIONES AL SECTOR PÚBLICO	66,878,153.64	67,533,787.56
TRANSFERENCIAS AL RESTO DEL SECTOR PÚBLICO	0.00	0.00
SUBSIDIOS Y SUBVENCIONES	0.00	0.00
AYUDAS SOCIALES	17,435,633.91	12,785,140.07
PENSIONES Y JUBILACIONES	13,446,282.00	11,209,813.00
TRANSFERENCIAS A FIDEICOMISOS, MANDATOS Y CONTRATOS ANÁLOGOS	0.00	0.00
TRANSFERENCIAS A LA SEGURIDAD SOCIAL	0.00	0.00
DONATIVOS	0.00	0.00
TRANSFERENCIAS AL EXTERIOR	0.00	0.00
PARTICIPACIONES	0.00	0.00
APORTACIONES	0.00	0.00
CONVENIOS	0.00	0.00
OTRAS APLICACIONES DE OPERACIÓN	0.00	0.00
FLUJOS NETOS DE EFECTIVO POR ACTIVIDADES DE OPERACIÓN	237,417,406.09	282,450,454.42

ESTADO DE FLUJOS DE EFECTIVO  
 Del 1 de Enero al 31 de Diciembre de 2021 y 2020  
 (Cifras en pesos)

	2021	2020
<b>FLUJOS DE EFECTIVO DE LAS ACTIVIDADES DE INVERSIÓN</b>		
ORIGEN		
BIENES INMUEBLES, INFRAESTRUCTURA Y CONSTRUCCIONES EN PROCESO	0.00	0.00
BIENES MUEBLES	0.00	0.00
OTROS ORIGENES DE INVERSIÓN APLICACIÓN	389,139,218.12	183,550,768.36
BIENES INMUEBLES, INFRAESTRUCTURA Y CONSTRUCCIONES EN PROCESO	376,732,339.12	160,965,963.88
BIENES MUEBLES	9,194,479.00	20,226,202.94
OTRAS APLICACIONES DE INVERSIÓN	3,212,400.00	2,358,601.54
FLUJOS NETOS DE EFECTIVO POR ACTIVIDADES DE INVERSIÓN	-389,139,218.12	-183,550,768.36
<b>FLUJOS DE EFECTIVO DE LAS ACTIVIDADES DE FINANCIAMIENTO</b>		
ORIGEN		
ENDEUDAMIENTO NETO	44,971,956.44	0.00
INTERNO	0.00	0.00
EXTERNO	0.00	0.00
OTROS ORIGENES DE FINANCIAMIENTO APLICACIÓN	44,971,956.44	0.00
SERVICIOS DE LA DEUDA	18,526,696.30	109,432,792.38
INTERNO	0.00	0.00
EXTERNO	0.00	0.00
OTRAS APLICACIONES DE FINANCIAMIENTO	18,526,696.30	109,432,792.38
FLUJOS NETOS DE EFECTIVO POR ACTIVIDADES DE FINANCIAMIENTO	26,445,260.14	-109,432,792.38


Del 1 de Enero al 31 de Diciembre de 2021 y 2020  
(Cifras en pesos)

	2021	2020
Incremento/Disminución Neta en el Efectivo y Equivalentes al Efectivo	-125,276,551.89	-10,533,106.32
Efectivo y Equivalentes al Efectivo al Inicio del Ejercicio	205,218,630.11	215,751,736.43
Efectivo y Equivalentes al Efectivo al Final del Ejercicio	79,942,078.22	205,218,630.11

Bajo protesta de decir verdad declaramos que los Estados Financieros y sus notas, son razonablemente correctos y son responsabilidad del emisor.



*Pedro Tepole Hernández*  
 C. PEDRO TEPOLE HERNÁNDEZ  
 PRESIDENTE MUNICIPAL



*Alejandro Macbeth Courro Mendoza*  
 MTR. ALEJANDRO MACBETH COURRO-MENDOZA  
 SECRETARIO GENERAL  
 ADMINISTRACION 2021-2024  
 004.2.2



*José Alfredo Vitela Corrales*  
 C. JOSÉ ALFREDO VITELA CORRALES  
 TESORERO MUNICIPAL



000015

MUNICIPIO DE TEHUACÁN PUEBLA

INFORME SOBRE PASIVOS CONTINGENTES  
Al 31 de Diciembre de 2021  
(Cifras en pesos)

Bajo protesta de decir verdad declaramos que los Estados Financieros y sus notas,  
son razonablemente correctos y son responsabilidad del emisor.



**Gobierno de Tehuacán**  
Desarrollo y futuro >  
2021 - 2024  
**PRESIDENCIA**  
100.1.1

*[Handwritten signature]*  
C. PEDRO TEPOLE HERNÁNDEZ  
PRESIDENTE MUNICIPAL



**SECRETARÍA DEL AYUNTAMIENTO**  
**SECRETARÍA GENERAL**  
2021-2024  
004.2.2  
C. MTRO. ALEJANDRO MACBETH CURRO MENDOZA  
SECRETARÍA GENERAL

*[Handwritten signature]*  
C. JOSÉ ALFREDO VITELA CORTALES  
TESORERO MUNICIPAL



**Gobierno de Tehuacán**  
Desarrollo y futuro >  
2021 - 2024  
**TESORERÍA MUNICIPAL**  
100.1.1

## MUNICIPIO DE TEHUACÁN PUEBLA

000016

ESTADO ANALÍTICO DEL ACTIVO  
Del 1 de Enero al 31 de Diciembre de 2021  
(Cifras en pesos)

Concepto	Saldo Inicial 1	Cargos del periodo 2	Abonos del periodo 3	Saldo final 4=(1+2-3)	Variación del periodo 5=(4-1)
ACTIVO	919,170,688.50	2,572,236,238.08	2,773,885,590.64	717,521,335.94	-201,649,352.56
ACTIVO CIRCULANTE	275,192,881.15	2,182,057,350.16	2,352,305,858.49	104,944,372.82	-170,248,508.33
EFFECTIVO Y EQUIVALENTES	205,218,630.11	1,212,231,421.07	1,337,507,972.96	79,942,078.22	-125,276,551.89
DERECHOS A RECIBIR EFECTIVO O EQUIVALENTES	4,466,508.97	901,020,578.08	895,213,664.87	10,273,422.18	5,806,913.21
DERECHOS A RECIBIR BIENES O SERVICIOS	65,507,742.07	68,805,351.01	119,584,220.66	14,728,872.42	-50,778,869.65
INVENTARIOS	0.00	0.00	0.00	0.00	0.00
ALMACENES	0.00	0.00	0.00	0.00	0.00
ESTIMACIÓN POR PÉRDIDAS O DETERIORO DE ACTIVOS CIRCULANTES	0.00	0.00	0.00	0.00	0.00
OTROS ACTIVOS CIRCULANTES	0.00	0.00	0.00	0.00	0.00
ACTIVO NO CIRCULANTE	643,977,807.35	390,178,887.92	421,579,732.15	612,576,963.12	-31,400,844.23
INVERSIONES FINANCIERAS A LARGO PLAZO	0.00	0.00	0.00	0.00	0.00
DERECHOS A RECIBIR EFECTIVO O EQUIVALENTES A LARGO PLAZO	29,288,750.00	0.00	0.00	29,288,750.00	0.00
BIENES INMUEBLES, INFRAESTRUCTURA Y CONSTRUCCIONES EN PROCESO	579,091,911.95	376,732,339.12	395,995,446.64	559,828,804.43	-19,263,107.52
BIENES MUEBLES	144,994,386.52	9,822,523.00	628,044.00	154,188,865.52	9,194,479.00
ACTIVOS INTANGIBLES	2,803,545.70	3,212,400.00	0.00	6,015,945.70	3,212,400.00
DEPRECIACIÓN, DETERIORO Y AMORTIZACIÓN ACUMULADA DE BIENES	-112,200,786.82	411,625.80	24,956,241.51	-136,745,402.53	-24,544,615.71
ACTIVOS DIFERIDOS	0.00	0.00	0.00	0.00	0.00
ESTIMACIÓN POR PÉRDIDA O DETERIORO DE ACTIVOS NO CIRCULANTES	0.00	0.00	0.00	0.00	0.00
OTROS ACTIVOS NO CIRCULANTES	0.00	0.00	0.00	0.00	0.00

Bajo protesta de decir verdad declaramos que los Estados Financieros y sus notas, son razonablemente correctos y son responsabilidad del emisor.

ESTADO ANALÍTICO DEL ACTIVO  
Del 1 de Enero al 31 de Diciembre de 2021  
(Cifras en pesos)



*Pedro Tepole*  
C. PEDRO TEPOLE HERNÁNDEZ  
PRESIDENTE MUNICIPAL

*Alejandro Macbeth*  
MTRO. ALEJANDRO MACBETH CURRO MENDOZA  
SECRETARIO GENERAL



*José Alfredo Vitela*  
C. JOSÉ ALFREDO VITELA GORRALES  
TESORERO MUNICIPAL



ESTADO ANALÍTICO DE LA DEUDA Y OTROS PASIVOS  
Del 1 de Enero al 31 de Diciembre de 2021  
(Cifras en pesos)

DENOMINACIÓN DE LAS DEUDAS	Moneda de Contratación	Institución o País Acreedor	Saldo Inicial del Periodo	Saldo Final del Periodo
<b>DEUDA PÚBLICA</b>				
CORTO PLAZO				
<b>DEUDA INTERNA</b>				
Instituciones de Crédito			0.00	0.00
Títulos y Valores			0.00	0.00
Arrendamientos financieros			0.00	0.00
<b>DEUDA EXTERNA</b>				
Organismos Financieros Internacionales			0.00	0.00
Deuda Bilateral			0.00	0.00
Títulos y Valores			0.00	0.00
Arrendamientos Financieros			0.00	0.00
<b>SUBTOTAL CORTO PLAZO</b>			<b>0.00</b>	<b>0.00</b>
LARGO PLAZO				
<b>DEUDA INTERNA</b>				
Instituciones de Crédito			0.00	0.00
Títulos y Valores			0.00	0.00
Arrendamientos financieros			0.00	0.00
<b>DEUDA EXTERNA</b>				
Organismos Financieros Internacionales			0.00	0.00
Deuda Bilateral			0.00	0.00
Títulos y Valores			0.00	0.00
Arrendamientos Financieros			0.00	0.00
<b>SUBTOTAL LARGO PLAZO</b>			<b>0.00</b>	<b>0.00</b>
<b>OTROS PASIVOS</b>			<b>44,925,120.32</b>	<b>31,029,727.92</b>
<b>TOTAL DEUDA Y OTROS PASIVOS</b>			<b>44,925,120.32</b>	<b>31,029,727.92</b>

Bajo protesta de decir verdad declaramos que los Estados Financieros y sus notas, son razonablemente correctos y son responsabilidad del emisor.



C. PEDRO TEPOLE HERNÁNDEZ  
PRESIDENTE MUNICIPAL

MTRO. ALEJANDRO MACBETH CURRO MENDOZA  
SECRETARIO GENERAL

C. JOSÉ ALFREDO VITELA CORRALES  
TESORERO MUNICIPAL.







MUNICIPIO DE TEHUACÁN PUEBLA

ESTADO ANALÍTICO DE INGRESOS

Del 1 de Enero al 31 de Diciembre de 2021  
(Cifras en pesos)

Estado Analítico de Ingresos Por Fuente de Financiamiento	Ingreso Estimado (1)	Ampliaciones/ Reducciones (2)	Ingreso Modificado (3=1+2)	Ingreso Devengado (4)	Ingreso Recaudado (5)	Diferencia (6=5-1)
INGRESOS DEL PODER EJECUTIVO FEDERAL O ESTATAL Y DE LOS MUNICIPIOS	942,191,757.76	-24,143,709.36	918,048,048.40	865,374,318.33	862,252,428.61	-79,939,329.15
IMPUESTOS	87,915,865.47	-10,543,786.81	77,372,078.66	72,458,594.63	72,154,592.13	-15,761,273.34
CUOTAS Y APORTACIONES DE SEGURIDAD SOCIAL	0.00	0.00	0.00	0.00	0.00	0.00
CONTRIBUCIONES DE MEJORAS	0.00	0.00	0.00	0.00	0.00	0.00
DERECHOS	60,714,075.12	13,223,601.69	73,937,676.81	66,713,296.43	66,397,829.19	5,683,754.07
PRODUCTOS	8,565,612.10	559,261.64	9,124,873.74	3,904,967.53	3,867,851.18	-4,697,760.92
APROVECHAMIENTOS	10,696,584.29	-315,892.02	10,380,692.27	9,185,137.18	9,082,581.53	-1,614,002.76
PARTICIPACIONES, APORTACIONES, CONVENIOS, INCENTIVOS DERIV. DE LA COLAB. FISCAL Y FONDOS DIST. DE APORT	774,299,620.78	-27,066,893.86	747,232,726.92	713,112,322.56	710,749,574.58	-63,550,046.20
TRANSFERENCIAS, ASIGNACIONES, SUBSIDIOS Y SUBVENCIONES, Y PENSIONES Y JUBILACIONES	0.00	0.00	0.00	0.00	0.00	0.00
INGRESOS DE LOS ENTES PÚBLICOS DE LOS PODERES LEGISLATIVO Y JUDICIAL, DE LOS ÓRGANOS AUTÓNOMOS Y DEL SECTOR PARAESTATAL O PARAMUNICIPAL, ASÍ COMO DE LAS EMPRESAS PRODUCTIVAS DEL ESTADO	0.00	0.00	0.00	0.00	0.00	0.00
CUOTAS Y APORTACIONES DE SEGURIDAD SOCIAL	0.00	0.00	0.00	0.00	0.00	0.00
PRODUCTOS	0.00	0.00	0.00	0.00	0.00	0.00
INGRESOS POR VENTAS DE BIENES, PRESTACIÓN DE SERVICIOS Y OTROS INGRESOS	0.00	0.00	0.00	0.00	0.00	0.00
TRANSFERENCIAS, ASIGNACIONES, SUBSIDIOS Y SUBVENCIONES, Y PENSIONES Y JUBILACIONES	0.00	0.00	0.00	0.00	0.00	0.00

000020

ESTADO ANALÍTICO DE INGRESOS  
Del 1 de Enero al 31 de Diciembre de 2021  
(Cifras en pesos)

Estado Analítico de Ingresos por Fuente de Financiamiento	Ingreso Estimado (1)	Ampliaciones/ Reducciones (2)	Ingreso Modificado (3=1+2)	Ingreso Devengado (4)	Ingreso Recaudado (5)	Diferencia (6=5-1)
INGRESOS DERIVADOS DE FINANCIAMIENTO	0.00	238,439,880.78	238,439,880.78	0.00	0.00	0.00
INGRESOS DERIVADOS DE FINANCIAMIENTOS	0.00	238,439,880.78	238,439,880.78	0.00	0.00	0.00
TOTAL	942,191,757.76	214,296,171.42	1,156,487,929.18	865,374,318.33	862,252,428.61	
					Ingresos Excedentes	0.00

Bajo protesta de decir verdad declaramos que los Estados Financieros y sus notas son razonablemente correctos y son responsabilidad del emisor.

 **Gobierno de Tehuacan**  
Desarrollo y futuro  
2021-2024  
PRESIDENCIA  
100.1.1

C. PEDRO TEPOLE HERNÁNDEZ  
PRESIDENTE MUNICIPAL

 **SECRETARÍA DEL AYUNTAMIENTO DE TEHUACÁN**  
ADMINISTRACIÓN  
2021-2024  
004.2.2

MTRO. ALEJANDRO MACBETH CUNRO MENDOZA  
SECRETARIO GENERAL

 **Gobierno de Tehuacan**  
Desarrollo y futuro  
2021-2024  
TESORERÍA MUNICIPAL  
200.1.1

C. JOSE CARPULO VITELA GONZALEZ  
TESORERO MUNICIPAL

000021

MUNICIPIO DE TEHUACÁN PUEBLA

ESTADO ANALÍTICO DEL EJERCICIO DEL PRESUPUESTO DE EGRESOS  
 CLASIFICACIÓN ADMINISTRATIVA  
 Del 1 de Enero al 31 de Diciembre de 2021  
 (Cifras en pesos)

Concepto	Egreso Aprobado (1)	Ampliaciones/Reducciones (2)	Egreso Modificado (3=1+2)	Egreso Devengado (4)	Egreso Pagado (5)	Subejercicio (6=3-4)
3	942,191,757.76	199,928,795.39	1,142,120,553.15	1,020,118,414.43	1,010,115,435.84	122,002,138.72
3.1	942,191,757.76	199,928,795.39	1,142,120,553.15	1,020,118,414.43	1,010,115,435.84	122,002,138.72
3.1.1	942,191,757.76	199,928,795.39	1,142,120,553.15	1,020,118,414.43	1,010,115,435.84	122,002,138.72
3.1.1.1	942,191,757.76	199,928,795.39	1,142,120,553.15	1,020,118,414.43	1,010,115,435.84	122,002,138.72
3.1.1.1.1	942,191,757.76	199,928,795.39	1,142,120,553.15	1,020,118,414.43	1,010,115,435.84	122,002,138.72
3.1.1.1.1.156	942,191,757.76	199,928,795.39	1,142,120,553.15	1,020,118,414.43	1,010,115,435.84	122,002,138.72
000	0.00	0.00	0.00	0.00	0.00	0.00
0000	0.00	0.00	0.00	0.00	0.00	0.00
0101	33,040,209.54	1,574,714.46	34,614,924.00	31,789,742.60	31,688,342.84	2,815,181.40
0102	6,922,776.03	2,808,484.21	9,731,260.24	8,193,384.01	7,548,003.01	1,537,876.23
0201	9,467,442.60	-1,243,456.07	8,223,986.53	7,460,916.65	7,460,064.65	763,069.88
0301	18,473,950.34	7,905,414.53	26,379,364.87	22,554,613.47	22,554,613.47	3,824,751.40
0302	5,682,627.08	2,486,316.81	8,168,943.89	7,155,557.41	7,155,557.41	1,013,386.48
0303	0.00	61,457.73	61,457.73	59,178.54	59,178.54	2,279.19
0304	0.00	80,236.14	80,236.14	77,283.70	77,283.70	2,952.44
0305	0.00	17,950.21	17,950.21	15,232.98	15,232.98	2,717.23
0306	2,626,140.91	217,242.14	2,843,383.05	2,636,123.03	2,636,123.03	207,260.02
0307	6,827,240.54	-415,266.98	6,411,973.56	5,938,464.84	5,938,464.84	473,508.72
0308	4,932,952.39	410,260.92	5,343,213.31	4,817,582.63	4,817,582.63	525,630.68
0309	0.00	0.00	0.00	0.00	0.00	0.00
0310	2,098,620.93	-319,243.93	1,779,377.00	1,308,997.91	1,308,997.91	470,379.09
0311	0.00	0.00	0.00	0.00	0.00	0.00
0401	6,402,533.51	905,160.02	7,307,693.53	6,093,866.65	6,093,866.65	1,213,826.88
0501	3,330,517.01	658,534.89	3,989,051.90	3,561,749.44	3,561,749.44	427,302.46
0502	5,822,386.51	-844,061.33	4,978,325.18	4,059,951.53	4,059,951.53	918,373.65
0503	5,366,099.08	1,213,230.48	6,579,329.56	5,234,351.90	5,234,351.90	1,344,977.66
0504	0.00	0.00	0.00	0.00	0.00	0.00
0601	123,826,789.13	-9,411,489.15	114,415,299.98	84,426,878.07	84,415,399.51	29,988,421.91
0602	0.00	0.00	0.00	0.00	0.00	0.00
0603	37,994,205.70	7,159,094.16	45,153,299.86	31,370,736.57	30,414,637.81	13,782,563.29



MUNICIPIO DE TEHUACÁN PUEBLA

ESTADO ANALÍTICO DEL EJERCICIO DEL PRESUPUESTO DE EGRESOS  
 CLASIFICACIÓN ADMINISTRATIVA  
 Del 1 de Enero al 31 de Diciembre de 2021  
 (Cifras en pesos)

Concepto	Egreso Aprobado (1)	Ampliaciones/Reducciones (2)	Egreso Modificado (3=1+2)	Egreso Devengado (4)	Egreso Pagado (5)	Subejercicio (6=3-4)
6604 DIRECCIÓN DE PROTECCIÓN CIVIL Y BOMBEROS	19,686,823.31	-4,154,215.09	15,532,608.22	14,716,533.19	14,716,431.19	816,075.03
6605 DIRECCIÓN DE TRÁNSITO MUNICIPAL	29,867,181.88	13,202,441.18	43,069,623.06	33,306,942.37	33,306,942.37	9,762,680.69
6606 SECRETARÍA DE SEGURIDAD PÚBLICA	0.00	0.00	0.00	0.00	0.00	0.00
6701 DIRECCIÓN DE INGRESOS	17,570,706.75	-1,584,948.25	15,985,758.50	14,619,566.06	14,609,534.06	1,366,192.44
6702 TESORERÍA MUNICIPAL	49,543,878.70	-2,135,301.21	47,408,577.49	45,590,430.13	44,180,284.29	1,818,147.36
6703 DIRECCIÓN DE CONTABILIDAD	5,942,902.80	-683,134.87	5,259,767.93	4,964,045.73	4,963,132.73	295,722.20
6704 DIRECCIÓN DE EGRESOS	3,622,170.34	-101,869.71	3,520,300.63	3,201,382.40	3,197,382.35	318,918.23
6705 DIRECCIÓN DE INFORMACIÓN GEOGRÁFICA Y CATASTRO	6,617,614.06	2,254,446.87	8,872,060.93	8,229,261.97	8,229,019.97	642,798.96
0706 DIRECCIÓN DE COMPRAS	3,924,307.60	-432,802.91	3,491,504.69	3,101,598.41	3,101,598.41	389,906.28
0707 COORDINACIÓN DE BIENES MUEBLES	0.00	6,980.59	6,980.59	11,148.91	10,064.91	-4,168.32
0708 COORDINACIÓN DE LICITACIONES	0.00	29,541.52	29,541.52	28,366.66	28,366.66	1,174.86
0801 SISTEMA DIF MUNICIPAL	12,679,999.98	3,853,488.02	16,533,488.00	16,533,488.00	16,533,488.00	0.00
0803 J. A. SANTA ANA TELOXTOC	1,138,395.00	115,000.00	1,253,395.00	1,253,395.00	1,253,395.00	0.00
0804 J. A. SANTA CATARINA OTZOLOTEPEC	1,116,343.08	25,000.00	1,141,343.08	1,141,343.08	1,141,343.08	0.00
0805 J. A. SAN DIEGO CHALMA	1,234,210.56	25,000.00	1,259,210.56	1,259,210.56	1,259,210.56	0.00
0806 J. A. SAN CRISTÓBAL TEPETOPAN	1,123,458.00	25,000.00	1,148,458.00	1,148,458.00	1,148,458.00	0.00
0807 J. A. SANTA CRUZ ACAPA	1,211,492.28	25,000.00	1,236,492.28	1,236,492.28	1,236,492.28	0.00
0808 J. A. SAN LORENZO TEOXIPILCO	1,415,252.40	25,000.00	1,440,252.40	1,440,252.40	1,440,252.40	0.00
0809 J. A. SAN MARCOS NECOXTLA	1,058,091.24	25,000.00	1,083,091.24	1,083,091.24	1,083,091.24	0.00
0810 J. A. SANTA MARÍA COAPAN	2,849,542.92	71,300.00	2,920,842.92	2,920,842.92	2,920,542.92	0.00
0811 J. A. SAN NICOLAS TETITZINTLA	1,915,186.92	57,989.20	1,973,176.12	1,973,176.12	1,973,176.12	0.00
0812 J. A. SAN PABLO TEPETZINGO	1,241,259.00	25,000.00	1,266,259.00	1,266,259.00	1,266,259.00	0.00
0813 J. A. SAN PEDRO ACOQUIACO	1,623,095.28	25,000.00	1,648,095.28	1,648,095.28	1,648,095.28	0.00
0814 J. A. MAGDALENA CUAYUCATEPEC	1,371,933.84	25,000.00	1,396,933.84	1,396,933.84	1,396,933.84	0.00
0815 I. EL ENCINAL	200,000.04	225,000.04	425,000.04	225,000.04	225,000.04	0.00
0816 I. PLAN DE FIERRO	99,999.96	25,000.00	124,999.96	124,999.96	124,999.96	0.00
0817 I. RANCHO CABRAS	399,999.96	25,000.00	424,999.96	424,999.96	424,999.96	0.00
0818 I. SAN VICENTE FERRER	618,488.16	130,500.00	748,988.16	748,988.16	748,988.16	0.00
0903 SECRETARÍA DE INFRAESTRUCTURA, SUSTENTABILIDAD Y ORDENAMIENTO TERRITORIAL	0.00	0.00	0.00	0.00	0.00	0.00
0904 DIRECCIÓN DE OBRAS PÚBLICAS	353,521,221.56	168,910,962.92	522,432,184.48	497,253,890.66	490,726,749.10	25,178,293.82
0905 DIRECCIÓN DE DESARROLLO SOCIAL	5,846,850.91	242,919.83	6,089,770.74	5,187,135.46	5,187,135.46	902,635.28
0906 SECRETARÍA DE DESARROLLO HUMANO E INCLUSIÓN SOCIAL	0.00	0.00	0.00	0.00	0.00	0.00
0907 INAPAM	0.00	0.00	0.00	0.00	0.00	0.00
1001 DIRECCIÓN DE COMUNICACIÓN SOCIAL	6,698,721.38	-246,495.69	6,452,225.69	6,053,265.28	5,953,098.27	398,960.41
1002 DIRECCIÓN DE DE ASUNTOS JURÍDICOS	3,860,607.53	-736,561.44	3,124,046.09	2,850,444.90	2,850,444.90	273,601.19
1003 DIRECCIÓN DE ATENCIÓN CIUDADANA	2,007,434.24	1,008,919.59	3,016,353.83	2,747,477.48	2,747,477.48	268,876.35
1004 SALÓN DE REGIDORES	0.00	31,433.23	31,433.23	31,037.23	31,037.23	396.00

000023

MUNICIPIO DE TEHUACÁN PUEBLA

ESTADO ANALÍTICO DEL EJERCICIO DEL PRESUPUESTO DE EGRESOS  
 CLASIFICACIÓN ADMINISTRATIVA  
 Del 1 de Enero al 31 de Diciembre de 2021  
 (cifras en pesos)

Concepto	Egreso Aprobado (1)	Ampliaciones/Reducciones (2)	Egreso Modificado (3=1+2)	Egreso Devengado (4)	Egreso Pagado (5)	Subejercicio (6=3-4)
1005 CONTRALORÍA MUNICIPAL	12,305,114.28	3,181,746.82	15,486,861.10	13,534,535.68	13,533,816.16	1,952,325.42
1006 DIRECCIÓN DE INFORMÁTICA Y SISTEMAS	0.00	204,139.25	204,139.25	204,139.25	204,139.25	0.00
1007 DIRECCIÓN DE PLANEACIÓN, EVALUACIÓN Y PROYECTOS	3,822,013.31	964,354.30	4,786,367.61	4,209,432.77	4,209,432.77	576,934.84
1008 SINDICATURA	7,742,355.53	1,256,135.35	8,998,490.88	7,830,699.78	7,828,722.78	1,167,791.10
1009 SECRETARÍA DEL AYUNTAMIENTO	8,851,466.50	-1,382,890.60	7,468,575.90	6,084,629.28	6,081,018.10	1,383,946.62
1010 DIRECCIÓN DE REGISTRO CIVIL	5,571,431.45	-1,015,889.27	4,555,542.18	4,005,401.81	4,005,401.81	550,140.37
1011 OFICINA DE PRESIDENCIA	26,112,296.82	-878,134.89	25,234,161.93	23,592,951.28	23,591,214.93	1,641,210.65
1012 DIRECCIÓN DE RECURSOS HUMANOS	31,553,702.93	-2,435,870.55	29,117,832.38	20,319,260.62	20,104,083.62	8,798,571.76
1013 DIRECCIÓN DE PATRIMONIO HISTÓRICO	1,738,309.06	-3,580.03	1,734,729.03	1,482,226.57	1,482,226.57	252,502.46
1014 INSTITUTO MUNICIPAL DE LA MUJER	2,517,400.95	364,494.83	2,881,895.78	2,486,930.04	2,486,930.04	394,965.74
1015 INSTITUTO MUNICIPAL DE LA JUVENTUD	1,882,130.78	-151,965.40	1,730,165.38	1,143,233.84	1,143,233.84	586,931.54
1016 DIRECCIÓN DE GRUPOS VULNERABLES	0.00	3,754.14	3,754.14	1,877.07	1,877.07	1,877.07
1017 JUBILADOS	0.00	0.00	0.00	0.00	0.00	0.00
1018 PENSIONADOS	0.00	0.00	0.00	0.00	0.00	0.00
1019 DESARROLLO DE CAPITAL HUMANO	0.00	6,000.00	6,000.00	0.00	0.00	6,000.00
1020 OFICIALÍA MAYOR	0.00	0.00	0.00	0.00	0.00	0.00
1021 SECRETARÍA PARTICULAR	0.00	0.00	0.00	0.00	0.00	0.00
1022 JUZGADO DE PAZ	1,229,954.81	-301,795.99	928,158.82	807,003.08	807,003.08	121,155.74
1023 JUZGADO CIVIL	1,685,232.83	-456,702.92	1,228,529.91	1,091,354.44	1,091,354.44	137,175.47
1024 UNIDAD DE TRANSPARENCIA	810,711.97	-21,944.03	788,767.94	690,684.32	690,684.32	98,083.62
1025 JUZGADO PENAL	474,963.74	-83,462.64	391,501.10	242,958.57	242,958.57	148,542.53
1101 DIRECCIÓN DE MICRO, PEQUEÑOS Y MEDIANAS EMPRESAS	0.00	0.00	0.00	0.00	0.00	0.00
1102 DIRECCIÓN DE NORMATIVIDAD COMERCIAL	2,174,842.58	3,929,140.54	6,103,983.12	5,938,410.21	5,938,410.21	165,572.91
1103 DIRECCIÓN DE TURISMO	1,420,485.78	1,320,892.73	2,741,378.51	2,740,931.52	2,740,931.52	446.99
1104 DIRECCIÓN DE DESARROLLO RURAL, AGRICULTURA Y GANADERÍA	2,791,519.34	-39,543.76	2,751,975.58	2,291,143.21	2,290,923.21	460,832.37
1105 DIRECCIÓN DE FOMENTO COMERCIAL Y ABASTO	1,212,640.73	438,835.20	1,651,475.93	1,546,814.79	1,546,814.79	104,661.14
1106 ADMINISTRACIÓN DEL MERCADO 16 DE MARZO	3,768,697.55	515,994.03	4,284,691.58	3,777,685.51	3,777,685.51	507,006.07
1107 ADMINISTRACIÓN DEL MERCADO LA PURÍSIMA	7,557,543.29	395,586.32	7,953,129.61	7,375,918.80	7,375,918.80	577,210.81
1108 ADMINISTRACIÓN TIANGUIS XOCHIPILLI Y COBRO FORANEO	1,937,735.60	106,950.23	2,044,685.83	1,834,533.67	1,834,533.67	210,152.16
1109 ADMINISTRACIÓN DEL MERCADO LICENCIADO BENITO JUÁREZ GARCÍA	0.00	23,705.75	23,705.75	20,127.26	20,127.26	3,578.49
1110 SECRETARÍA DE TURISMO	0.00	0.00	0.00	0.00	0.00	0.00
1111 SECRETARÍA DE DESARROLLO ECONOMICO	0.00	0.00	0.00	0.00	0.00	0.00
1112 DIRECCIÓN DE NOMENCLATURA	0.00	0.00	0.00	0.00	0.00	0.00
1113 DIRECCION DE ATENCION EMPRESARIAL	2,209,546.95	150,716.65	2,360,263.60	1,955,350.35	1,955,350.35	404,913.25
1114 ALMACEN DE BIENES OBSOLETOS	0.00	0.00	0.00	0.00	0.00	0.00
1115 RELACIONES EXTERIORES	0.00	297,620.68	297,620.68	297,620.68	297,620.68	0.00

000024

MUNICIPIO DE TEHUACÁN PUEBLA

ESTADO ANALÍTICO DEL EJERCICIO DEL PRESUPUESTO DE EGRESOS  
 CLASIFICACIÓN ADMINISTRATIVA  
 Del 1 de Enero al 31 de Diciembre de 2021  
 (Cifras en pesos)

Concepto	Egreso Aprobado (1)	Ampliaciones/Reducciones (2)	Egreso Modificado (3=1+2)	Egreso Devengado (4)	Egreso Pagado (5)	Subejercicio (6=3-4)
1116 COORDINACIÓN DE JUNTAS AUXILIARES	0.00	0.00	0.00	0.00	0.00	0.00
1117 DIRECCIÓN DE ACADEMIA DE POLICIA	0.00	14,359.23	14,359.23	12,470.02	12,470.02	1,889.21
1118 COORDINACIÓN DE SISTEMAS E INFORMÁTICA	0.00	105,988.34	105,988.34	103,533.46	103,533.46	2,454.88
1119 DEPARTAMENTO EJECUTOR	0.00	14,988.06	14,988.06	14,391.94	14,391.94	596.12
TOTAL DEL GASTO	942,191,757.76	199,928,795.39	1,142,120,553.15	1,020,118,414.43	1,010,115,435.84	122,002,138.72

Bajo protesta de decir verdad declaramos que los Estados Financieros y sus notas son razonablemente correctos y son responsabilidad del emisor.



**Gobierno de Tehuacán**  
 Desarrollo y futuro  
 2021 - 2024  
**PRESIDENCIA**  
 100.1.1

*Pedro Tepele Hernández*

C. PEDRO TEPELE HERNÁNDEZ  
 PRESIDENTE MUNICIPAL



*Alejandra Macbeth Corro Mendoza Can*

MTO. ALEJANDRO MACBETH CORRO MENDOZA CAN  
 SECRETARÍA GENERAL DE ADMINISTRACIÓN  
 2021-2024

*Jose Alfredo Vitela Cobarrubias*

C. JOSÉ ALFREDO VITELA COBARRUBIAS  
 TESORERO MUNICIPAL



**Gobierno de Tehuacán**  
 Desarrollo y futuro  
 2021 - 2024  
**TESORERÍA MUNICIPAL**  
 200.1.1


000025


MUNICIPIO DE TEHUACÁN PUEBLA

ESTADO ANALÍTICO DEL EJERCICIO DEL PRESUPUESTO DE EGRESOS  
 CLASIFICACIÓN ECONÓMICA (POR TIPO DE GASTO)  
 Del 1 de Enero al 31 de Diciembre de 2021  
 (Cifras en pesos)

Concepto	Egreso Aprobado (1)	Ampliaciones/Reducciones (2)	Egreso Modificado (3=1+2)	Egreso Devengado (4)	Egreso Pagado (5)	Subejercicio (6=3-4)
1 GASTO CORRIENTE	648,263,348.59	72,249,885.07	720,513,233.66	616,904,870.31	611,749,797.68	103,608,363.35
2 GASTO DE CAPITAL	280,328,991.63	126,571,564.13	406,900,555.76	389,767,262.12	385,134,533.16	17,133,293.64
3 AMORTIZACIÓN DE LA DEUDA Y DISMINUCIÓN DE PASIVOS	0.00	0.00	0.00	0.00	0.00	0.00
4 PENSIONES Y JUBILACIONES	13,599,417.54	1,107,346.19	14,706,763.73	13,446,282.00	13,231,105.00	1,260,481.73
5 PARTICIPACIONES	0.00	0.00	0.00	0.00	0.00	0.00
<b>TOTAL DEL GASTO</b>	<b>942,191,757.76</b>	<b>199,928,795.39</b>	<b>1,142,120,553.15</b>	<b>1,020,118,414.43</b>	<b>1,010,115,435.84</b>	<b>122,002,138.72</b>

Bajo protesta de decir verdad declaramos que los Estados Financieros y sus notas, son razonablemente correctos y son responsabilidad del emisor.

  
 C. PEDRO TEPELE HERNÁNDEZ  
 PRESIDENTE MUNICIPAL

  
 MTR. ALEJANDRO MACBETH CORSO MENDOZA  
 SECRETARIO GENERAL ADMINISTRACIÓN 2021-2024



000026



MUNICIPIO DE TEHUACÁN PUEBLA

ESTADO ANALÍTICO DEL EJERCICIO DEL PRESUPUESTO DE EGRESOS  
 CLASIFICACIÓN POR OBJETO DEL GASTO (CAPÍTULO Y CONCEPTO)  
 Del 1 de Enero al 31 de Diciembre de 2021  
 (Cifras en pesos)

Concepto	Egreso Aprobado (1)	Ampliaciones/Reducciones (2)	Egreso Modificado (3=1+2)	Egreso Devengado (4)	Egreso Pagado (5)	Subejercicio (6=3-4)
1 SERVICIOS PERSONALES	336,438,704.00	56,876,937.02	393,315,641.02	325,827,354.81	325,821,568.81	67,488,286.21
1.1 REMUNERACIONES AL PERSONAL DE CARÁCTER PERMANENTE	263,499,265.49	39,790,424.44	303,289,689.93	261,532,113.00	261,532,113.00	41,757,576.93
1.2 REMUNERACIONES AL PERSONAL DE CARÁCTER TRANSITORIO	8,612,522.16	1,055,527.59	9,668,049.75	6,467,427.00	6,461,743.00	3,200,622.75
1.3 REMUNERACIONES ADICIONALES Y ESPECIALES	41,818,793.40	18,824,542.63	60,643,336.03	48,111,342.81	48,111,342.81	12,531,993.22
1.4 SEGURIDAD SOCIAL	0.00	0.00	0.00	0.00	0.00	0.00
1.5 OTRAS PRESTACIONES SOCIALES Y ECONÓMICAS	8,101,081.95	1,598,359.08	9,699,441.03	7,927,716.00	7,927,614.00	1,771,725.03
1.6 PREVISIONES	11,988,704.00	-5,231,759.00	6,756,945.00	0.00	0.00	6,756,945.00
1.7 PAGO DE ESTÍMULOS A LAS Y LOS SERVIDORES PÚBLICOS	2,418,337.00	839,842.28	3,258,179.28	1,788,756.00	1,788,756.00	1,469,423.28
2 MATERIALES Y SUMINISTROS	111,985,654.08	-14,861,959.36	97,123,694.72	79,022,165.36	76,858,037.58	18,101,529.36
2.1 MATERIALES DE ADMINISTRACIÓN, EMISIÓN DE DOCUMENTOS Y ARTÍCULOS OFICIALES	14,261,412.69	-5,001,600.92	9,259,811.77	6,583,774.35	6,579,052.94	2,676,037.42
2.2 ALIMENTOS Y UTENSILIOS	11,922,606.62	3,359,956.62	15,282,563.24	12,345,198.78	11,470,657.43	2,937,364.46
2.3 MATERIAS PRIMAS Y MATERIALES DE PRODUCCIÓN Y COMERCIALIZACIÓN	141,686.70	224,601.66	366,288.36	322,694.00	322,694.00	43,594.36
2.4 MATERIALES Y ARTÍCULOS DE CONSTRUCCIÓN Y DE REPARACIÓN	15,023,045.95	856,833.73	15,879,879.68	14,302,694.99	14,302,694.99	1,577,184.69
2.5 PRODUCTOS QUÍMICOS, FARMACÉUTICOS Y DE LABORATORIO	17,407,540.35	-5,392,081.58	12,015,458.77	8,592,780.53	8,482,949.51	3,422,678.24
2.6 COMBUSTIBLES, LUBRICANTES Y ADITIVOS	23,484,926.45	-1,444,529.88	22,040,396.57	19,080,167.85	19,076,317.70	2,960,228.72
2.7 VESTUARIO, BLANCOS, PRENDAS DE PROTECCIÓN Y ARTÍCULOS DEPORTIVOS	16,332,963.09	-4,618,429.30	11,714,533.79	10,542,170.63	9,387,246.79	1,172,363.16
2.8 MATERIALES Y SUMINISTROS PARA SEGURIDAD PÚBLICA	4,730,850.00	-3,789,796.83	931,053.17	0.00	0.00	931,053.17
2.9 HERRAMIENTAS, REFACCIONES Y ACCESORIOS MENORES	8,680,622.23	953,087.14	9,633,709.37	7,252,684.23	7,236,424.22	2,381,025.14
3 SERVICIOS GENERALES	132,741,365.18	8,575,635.28	141,317,000.46	127,741,562.59	124,756,703.74	13,575,437.87
3.1 SERVICIOS BÁSICOS	58,856,686.80	-10,575,705.81	48,280,980.99	48,199,943.17	46,819,319.44	81,037.82
3.2 SERVICIOS DE ARRENDAMIENTO	3,866,045.01	2,643,952.23	6,509,997.24	5,971,117.52	5,971,117.52	538,879.72
3.3 SERVICIOS PROFESIONALES, CIENTÍFICOS, TÉCNICOS Y OTROS SERVICIOS	31,323,795.45	5,991,802.34	37,315,597.79	33,169,857.57	33,119,823.00	4,145,740.22
3.4 SERVICIOS FINANCIEROS, BANCARIOS Y	2,368,326.55	-33,913.66	2,334,412.89	1,808,929.98	1,808,929.98	525,482.91

000027

MUNICIPIO DE TEHUACÁN PUEBLA

ESTADO ANALÍTICO DEL EJERCICIO DEL PRESUPUESTO DE EGRESOS  
 CLASIFICACIÓN POR OBJETO DEL GASTO (CAPÍTULO Y CONCEPTO)  
 Del 1 de Enero al 31 de Diciembre de 2021  
 (Cifras en pesos)

Concepto	Egreso Aprobado (1)	Ampliaciones/Reducciones (2)	Egreso Modificado (3=1+2)	Egreso Devengado (4)	Egreso Pagado (5)	Subejercicio (6=3-4)
COMERCIALES						
3.5 SERVICIOS DE INSTALACIÓN, REPARACIÓN, MANTENIMIENTO Y CONSERVACIÓN	11,580,337.07	11,163,060.13	22,743,397.20	16,586,809.73	16,563,185.73	6,156,587.47
3.6 SERVICIOS DE COMUNICACIÓN SOCIAL Y PUBLICIDAD	4,078,614.08	-229,478.70	3,849,135.38	3,748,478.70	3,649,050.70	100,656.68
3.7 SERVICIOS DE TRASLADO Y VIÁTICOS	2,837,934.38	-385,373.82	2,452,560.56	1,267,058.67	1,241,767.12	1,185,501.89
3.8 SERVICIOS OFICIALES	1,948,151.65	-276,452.42	1,671,699.23	1,286,834.77	1,286,834.77	384,864.46
3.9 OTROS SERVICIOS GENERALES	15,881,474.19	277,744.99	16,159,219.18	15,702,532.48	14,296,675.48	456,686.70
4 TRANSFERENCIAS, ASIGNACIONES, SUBSIDIOS Y OTRAS AYUDAS	80,697,042.87	22,766,618.32	103,463,661.19	97,760,069.55	97,544,592.55	5,703,591.64
4.1 TRANSFERENCIAS INTERNAS Y ASIGNACIONES AL SECTOR PÚBLICO	54,705,598.63	16,170,696.17	70,876,294.80	66,878,153.64	66,877,853.64	3,998,141.16
4.2 TRANSFERENCIAS AL RESTO DEL SECTOR PÚBLICO	0.00	0.00	0.00	0.00	0.00	0.00
4.3 SUBSIDIOS Y SUBVENCIONES	0.00	0.00	0.00	0.00	0.00	0.00
4.4 AYUDAS SOCIALES	12,392,026.70	5,488,575.96	17,880,602.66	17,435,633.91	17,435,633.91	444,968.75
4.5 PENSIONES Y JUBILACIONES	13,599,417.54	1,107,346.19	14,706,763.73	13,446,282.00	13,231,105.00	1,260,481.73
4.6 TRANSFERENCIAS A FIDEICOMISOS, MANDATOS Y OTROS ANÁLOGOS	0.00	0.00	0.00	0.00	0.00	0.00
4.7 TRANSFERENCIAS A LA SEGURIDAD SOCIAL	0.00	0.00	0.00	0.00	0.00	0.00
4.8 DONATIVOS	0.00	0.00	0.00	0.00	0.00	0.00
4.9 TRANSFERENCIAS AL EXTERIOR	0.00	0.00	0.00	0.00	0.00	0.00
5 BIENES MUEBLES, INMUEBLES E INTANGIBLES	28,984,595.57	-13,390,854.44	15,593,741.13	13,034,923.00	12,389,542.00	2,558,818.13
5.1 MOBILIARIO Y EQUIPO DE ADMINISTRACIÓN	8,612,110.89	-3,681,142.52	4,930,968.37	4,860,057.54	4,860,057.54	70,910.83
5.2 MOBILIARIO Y EQUIPO EDUCACIONAL Y RECREATIVO	460,175.76	-422,319.97	37,855.79	13,588.24	13,588.24	24,267.55
5.3 EQUIPO E INSTRUMENTAL MÉDICO Y DE LABORATORIO	1,698,872.73	-127,804.11	1,571,068.62	1,571,068.62	1,571,068.62	0.00
5.4 VEHÍCULOS Y EQUIPO DE TRANSPORTE	10,291,359.45	-7,839,618.45	2,451,741.00	2,451,741.00	1,806,360.00	0.00
5.5 EQUIPO DE DEFENSA Y SEGURIDAD	565,000.00	1,625,094.50	2,190,094.50	0.00	0.00	2,190,094.50
5.6 MAQUINARIA, OTROS EQUIPOS Y HERRAMIENTAS	2,702,276.74	-1,529,863.89	1,172,412.85	926,067.60	926,067.60	246,345.25
5.7 ACTIVOS BIOLÓGICOS	0.00	0.00	0.00	0.00	0.00	0.00
5.8 BIENES INMUEBLES	0.00	20,000.00	20,000.00	0.00	0.00	20,000.00
5.9 ACTIVOS INTANGIBLES	4,654,800.00	-1,435,200.00	3,219,600.00	3,212,400.00	3,212,400.00	7,200.00
6 INVERSIÓN PÚBLICA	251,344,396.06	139,962,418.57	391,306,814.63	376,732,339.12	372,744,991.16	14,574,475.51

000028

MUNICIPIO DE TEHUACÁN PUEBLA

ESTADO ANALÍTICO DEL EJERCICIO DEL PRESUPUESTO DE EGRESOS  
 CLASIFICACIÓN POR OBJETO DEL GASTO (CAPÍTULO Y CONCEPTO)  
 Del 1 de Enero al 31 de Diciembre de 2021  
 (Cifras en pesos)

Concepto	Egreso Aprobado (1)	Ampliaciones/Reducciones (2)	Egreso Modificado (3=1+2)	Egreso Devengado (4)	Egreso Pagado (5)	Subejercicio (6=3-4)
6.1 OBRA PÚBLICA EN BIENES DE DOMINIO PÚBLICO	203,339,896.06	174,461,022.64	377,800,918.70	364,726,443.19	360,739,095.23	13,074,475.51
6.2 OBRA PÚBLICA	48,004,500.00	-34,498,604.07	13,505,895.93	12,005,895.93	12,005,895.93	1,500,000.00
6.3 PROYECTOS PRODUCTIVOS Y ACCIONES DE FOMENTO	0.00	0.00	0.00	0.00	0.00	0.00
7 INVERSIONES FINANCIERAS Y OTRAS PROVISIONES	0.00	0.00	0.00	0.00	0.00	0.00
7.1 INVERSIONES PARA EL FOMENTO DE ACTIVIDADES PRODUCTIVAS	0.00	0.00	0.00	0.00	0.00	0.00
7.2 ACCIONES Y PARTICIPACIONES DE CAPITAL	0.00	0.00	0.00	0.00	0.00	0.00
7.3 COMPRA DE TÍTULOS Y VALORES	0.00	0.00	0.00	0.00	0.00	0.00
7.4 CONCESIÓN DE PRÉSTAMOS	0.00	0.00	0.00	0.00	0.00	0.00
7.5 INVERSIONES EN FIDEICOMISOS, MANDATOS Y OTROS ANÁLOGOS	0.00	0.00	0.00	0.00	0.00	0.00
7.6 OTRAS INVERSIONES FINANCIERAS	0.00	0.00	0.00	0.00	0.00	0.00
7.9 PROVISIONES PARA CONTINGENCIAS Y OTRAS EROGACIONES ESPECIALES	0.00	0.00	0.00	0.00	0.00	0.00
8 PARTICIPACIONES Y APORTACIONES	0.00	0.00	0.00	0.00	0.00	0.00
8.1 PARTICIPACIONES	0.00	0.00	0.00	0.00	0.00	0.00
8.3 APORTACIONES	0.00	0.00	0.00	0.00	0.00	0.00
8.5 CONVENIOS	0.00	0.00	0.00	0.00	0.00	0.00
9 DEUDA PÚBLICA	0.00	0.00	0.00	0.00	0.00	0.00
9.1 AMORTIZACIÓN DE LA DEUDA PÚBLICA	0.00	0.00	0.00	0.00	0.00	0.00
9.2 INTERESES DE LA DEUDA PÚBLICA	0.00	0.00	0.00	0.00	0.00	0.00
9.3 COMISIONES DE LA DEUDA PÚBLICA	0.00	0.00	0.00	0.00	0.00	0.00
9.4 GASTOS DE LA DEUDA PÚBLICA	0.00	0.00	0.00	0.00	0.00	0.00
9.5 COSTO POR COBERTURAS	0.00	0.00	0.00	0.00	0.00	0.00
9.6 APOYOS FINANCIEROS	0.00	0.00	0.00	0.00	0.00	0.00
9.9 ADEUDOS DE EJERCICIOS FISCALES ANTERIORES (ADEFAS)	0.00	0.00	0.00	0.00	0.00	0.00
<b>TOTAL DEL GASTO</b>	<b>942,191,757.76</b>	<b>199,928,795.39</b>	<b>1,142,120,553.15</b>	<b>1,020,118,414.43</b>	<b>1,010,115,435.84</b>	<b>122,002,138.72</b>

000029

MUNICIPIO DE TEHUACÁN PUEBLA

ESTADO ANALÍTICO DEL EJERCICIO DEL PRESUPUESTO DE EGRESOS  
CLASIFICACIÓN POR OBJETO DEL GASTO (CAPÍTULO Y CONCEPTO)  
Del 1 de Enero al 31 de Diciembre de 2021  
(Cifras en pesos)

Bajo protesta de decir verdad declaramos que los Estados Financieros y sus notas  
son razonablemente correctos y son responsabilidad del emisor



*pedro hernandez*

C. PEDRO TEPOLE HERNÁNDEZ  
PRESIDENTE MUNICIPAL



*[Signature]*  
MTRO. ALEJANDRO MACBETH CARRÓ MENDOZA  
SECRETARIO GENERAL/STRACION  
2021-2024  
004.2.2



*[Signature]*  
C. JOSÉ MARCELO VITELA GÓMEZ  
TESORERO MUNICIPAL

000030



MUNICIPIO DE TEHUACÁN PUEBLA

ESTADO ANALÍTICO DEL EJERCICIO DEL PRESUPUESTO DE EGRESOS  
 CLASIFICACIÓN FUNCIONAL (FINALIDAD Y FUNCIÓN)  
 Del 1 de Enero al 31 de Diciembre de 2021  
 (Cifras en pesos)

Concepto	Egreso Aprobado (1)	Ampliaciones/Reducciones (2)	Egreso Modificado (3=1+2)	Egreso Devengado (4)	Egreso Pagado (5)	Subejercicio (6=3-4)
1 GOBIERNO	432,114,178.81	8,276,989.25	440,391,168.06	363,520,084.88	360,802,100.61	76,871,083.18
1.1 LEGISLACION	0.00	0.00	0.00	0.00	0.00	0.00
1.2 JUSTICIA	0.00	0.00	0.00	0.00	0.00	0.00
1.3 COORDINACION DE LA POLITICA DE GOBIERNO	72,466,148.77	863,646.52	73,329,795.29	65,271,244.98	65,263,000.93	8,058,550.31
1.4 RELACIONES EXTERIORES	0.00	0.00	0.00	0.00	0.00	0.00
1.5 ASUNTOS FINANCIEROS Y HACENDARIOS	120,950,125.76	-829,786.33	120,120,339.43	106,324,451.75	104,683,941.86	13,795,887.68
1.6 SEGURIDAD NACIONAL	0.00	0.00	0.00	0.00	0.00	0.00
1.7 ASUNTOS DE ORDEN PUBLICO Y DE SEGURIDAD INTERIOR	211,375,000.02	6,806,139.29	218,181,139.31	163,831,454.50	162,862,691.18	54,349,684.81
1.8 OTROS SERVICIOS GENERALES	27,322,904.26	1,436,989.77	28,759,894.03	28,092,933.65	27,992,466.64	666,960.38
2 DESARROLLO SOCIAL	487,441,100.65	188,743,778.45	676,184,879.10	633,575,127.30	626,290,352.98	42,609,751.80
2.1 PROTECCION AMBIENTAL	6,402,533.51	905,160.02	7,307,693.53	6,093,866.65	6,093,866.65	1,213,826.88
2.2 VIVIENDA Y SERVICIOS A LA COMUNIDAD	403,630,196.35	178,113,866.42	581,744,062.77	549,278,837.82	542,750,844.26	32,465,224.95
2.3 SALUD	39,962,985.57	4,386,109.31	44,349,094.88	39,994,581.93	39,237,801.17	4,354,512.95
2.4 RECREACION, CULTURA Y OTRAS MANIFESTACIONES SOCIALES	11,188,485.59	367,416.39	11,555,901.98	9,293,427.05	9,293,427.05	2,262,474.93
2.5 EDUCACION	3,330,517.01	658,534.89	3,989,051.90	3,561,749.44	3,561,749.44	427,302.46
2.6 PROTECCION SOCIAL	0.00	0.00	0.00	0.00	0.00	0.00
2.7 OTROS ASUNTOS SOCIALES	22,926,382.62	4,312,691.42	27,239,074.04	25,352,664.41	25,352,664.41	1,886,409.63
3 DESARROLLO ECONOMICO	22,636,478.30	2,908,027.69	25,544,505.99	23,023,202.25	23,022,962.25	2,521,303.74
3.1 ASUNTOS ECONOMICOS, COMERCIALES Y LABORALES EN GENERAL	16,686,164.12	1,630,258.75	18,316,422.87	16,508,900.95	16,508,900.95	1,807,521.92
3.2 AGROPECUARIA, SILVICULTURA, PESCA Y CAZA	2,791,519.34	-39,543.76	2,751,975.58	2,291,143.21	2,290,923.21	460,832.37
3.3 COMBUSTIBLES Y ENERGIA	0.00	0.00	0.00	0.00	0.00	0.00
3.4 MINERIA, MANUFACTURAS Y CONSTRUCCION	0.00	0.00	0.00	0.00	0.00	0.00
3.5 TRANSPORTE	0.00	0.00	0.00	0.00	0.00	0.00
3.6 COMUNICACIONES	0.00	0.00	0.00	0.00	0.00	0.00
3.7 TURISMO	3,158,794.84	1,317,312.70	4,476,107.54	4,223,158.09	4,223,158.09	252,949.45
3.8 CIENCIA, TECNOLOGIA E INNOVACION	0.00	0.00	0.00	0.00	0.00	0.00
3.9 OTRAS INDUSTRIAS Y OTROS ASUNTOS ECONOMICOS	0.00	0.00	0.00	0.00	0.00	0.00
4 OTRAS NO CLASIFICADAS EN FUNCIONES ANTERIORES	0.00	0.00	0.00	0.00	0.00	0.00

MUNICIPIO DE TEHUACÁN PUEBLA


ESTADO ANALÍTICO DEL EJERCICIO DEL PRESUPUESTO DE EGRESOS  
 CLASIFICACIÓN FUNCIONAL (FINALIDAD Y FUNCIÓN)  
 Del 1 de Enero al 31 de Diciembre de 2021  
 (Cifras en pesos)

Concepto	Egreso Aprobado (1)	Ampliaciones/Reducciones (2)	Egreso Modificado (3=1+2)	Egreso Devengado (4)	Egreso Pagado (5)	Subejercicio (6=3-4)
4.1 TRANSACCIONES DE LA DEUDA PÚBLICA / COSTO FINANCIERO DE LA DEUDA	0.00	0.00	0.00	0.00	0.00	0.00
4.2 TRANSFERENCIAS, PARTICIPACIONES Y APORTACIONES ENTRE DIFERENTES NIVELES Y ORDENES DE GOBIERNO	0.00	0.00	0.00	0.00	0.00	0.00
4.3 SANAMIENTO DEL SISTEMA FINANCIERO	0.00	0.00	0.00	0.00	0.00	0.00
4.4 ADEUDOS DE EJERCICIOS FISCALES ANTERIORES	0.00	0.00	0.00	0.00	0.00	0.00
<b>TOTAL DEL GASTO</b>	<b>942,191,757.76</b>	<b>199,928,795.39</b>	<b>1,142,120,553.15</b>	<b>1,020,148,414.43</b>	<b>1,010,115,435.84</b>	<b>122,002,138.72</b>

Bajo protesta de decir verdad declaramos que los Estados Financieros y sus bases, son razonablemente correctos y son responsabilidad del emisor.



C. PEDRO TEPOLE HERNÁNDEZ  
 PRESIDENTE MUNICIPAL



MTR. ALEJANDRO MACFETH CURRO MENDOZA  
 SECRETARIO GENERAL  
 004.2.2



C. JOSÉ ALFREDO VITIELA CARRANZA  
 TESORERO MUNICIPAL



000033

MUNICIPIO DE TEHUACÁN PUEBLA

ENDEUDAMIENTO NETO

Del 1 de Enero al 31 de Diciembre de 2021  
(Cifras en pesos)

Identificación de Crédito o Instrumento	Contratación/Coloc A	Amortización B	Endeudamiento Neto C = A - B
Créditos Bancarios			
Total Créditos Bancarios	0.00	0.00	0.00
Otros Instrumentos de Deuda			
Total Otros Instrumentos de Deuda	0.00	0.00	0.00
TOTAL	0.00	0.00	0.00

Bajo protesta de decir verdad declaramos que los Estados Financieros y sus notas, son razonablemente correctos y son responsabilidad del emisor.

*Pedro Tepole Hernández*  
C. PEDRO TEPÓLE HERNÁNDEZ  
PRESIDENTE MUNICIPAL



*Alejandro Macbeth Curro Mendoza*  
MTRO. ALEJANDRO MACBETH CURRO MENDOZA  
SECRETARIO GENERAL



*José Alfredo Vitela Corrales*  
C. JOSÉ ALFREDO VITELA CORRALES  
TESORERO MUNICIPAL



INTERESES DE LA DEUDA  
Del 1 de Enero al 31 de Diciembre de 2021  
(Cifras en pesos)


Identificación de Crédito o Instrumento	Devengado	Pagado
Créditos Bancarios		
Total de Intereses de Créditos Bancarios	0.00	0.00
Otros Instrumentos de Deuda		
Total de Intereses de Otros Instrumentos de Deuda	0.00	0.00
TOTAL	0.00	0.00

Bajo protesta de decir verdad declaramos que los Estados Financieros y sus notas, son razonablemente correctos y son responsabilidad del emisor.



Gobierno de Tehuacán  
Desarrollo y futuro  
2021 - 2024  
PRESIDENCIA  
100.1.1

C. PEDRO TEPÓLE HERNÁNDEZ  
PRESIDENTE MUNICIPAL



SECRETARÍA DEL GOBIERNO MUNICIPAL DE TEHUACÁN  
SECRETARÍA GENERAL  
2021-2024  
004.2.2

MTRO. ALEJANDRO MACBETH CURRO MENDOZA  
SECRETARIO GENERAL



Gobierno de Tehuacán  
Desarrollo y futuro  
2021 - 2024  
TESORERÍA MUNICIPAL  
100.1.1

C. JOSÉ ALFREDO VITELA CORRALES  
TESORERO MUNICIPAL



FLUJO DE FONDOS (INDICADORES DE POSTURA FISCAL)  
Del 1 de Enero al 31 de Diciembre de 2021  
(Cifras en pesos)

Concepto	Estimado/ Aprobado	Devengado	Recaudado/ Pagado
I. Ingresos Presupuestarios (I = 1 + 2)	942,191,757.76	865,374,318.33	862,252,428.61
1. Ingresos del Gobierno de la Entidad Federativa o Municipio	942,191,757.76	865,374,318.33	862,252,428.61
2. Ingresos del Sector Paraestatal o Paramunicipal	0.00	0.00	0.00
II. Egresos Presupuestarios (II = 3 + 4)	942,191,757.76	1,020,118,414.43	1,010,115,435.84
3. Egresos del Gobierno de la Entidad Federativa o Municipio	942,191,757.76	1,020,118,414.43	1,010,115,435.84
4. Egresos del Sector Paraestatal o Paramunicipal	0.00	0.00	0.00
III. Balance presupuestario (Superávit o Déficit) (III = I - II)	0.00	-154,744,096.10	-147,863,007.23

Concepto	Estimado/ Aprobado	Devengado	Recaudado/ Pagado
III. Balance presupuestario (Superávit o Déficit)	0.00	-154,744,096.10	-147,863,007.23
IV. Intereses, Comisiones y Gastos de la Deuda	0.00	0.00	0.00
V. Balance Primario (Superávit o Déficit) (V = III - IV)	0.00	-154,744,096.10	-147,863,007.23

Concepto	Estimado/ Aprobado	Devengado	Recaudado/ Pagado
A. Financiamiento	0.00	0.00	0.00
B. Amortización de la deuda	0.00	0.00	0.00
C. Endeudamiento o desendeudamiento (C = A - B)	0.00	0.00	0.00

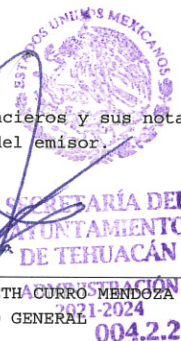
Bajo protesta de decir verdad declaramos que los Estados Financieros y sus notas, son razonablemente correctos y son responsabilidad del emisor.



C. PEDRO TEPOLÉ HERNÁNDEZ  
PRESIDENTE MUNICIPAL

MTRO. ALEJANDRO MACBETH CURRO MENDOZA  
SECRETARIO GENERAL

C. JOSÉ ALBERTO VITELA CORRALES  
TESORERO MUNICIPAL.



GASTO POR CATEGORÍA PROGRAMÁTICA  
Del 1 de Enero al 31 de Diciembre de 2021  
(Cifras en pesos)

000036

Concepto	Egreso Aprobado (1)	Ampliaciones/Reducciones (2)	Egreso Modificado (3=1+2)	Egreso Devengado (4)	Egreso Pagado (5)	Subejercicio (6=3-4)
<b>Programas</b>	942,191,757.76	199,928,795.39	1,142,120,553.15	1,020,118,414.43	1,010,115,435.84	122,002,138.72
Subsidios: Sector Social y Privado o Entidades Federativas y Municipios						
S Sujetos a Reglas de Operación	0.00	0.00	0.00	0.00	0.00	0.00
U Otros Subsidios	0.00	0.00	0.00	0.00	0.00	0.00
Desempeño de las Funciones	942,191,757.76	199,928,795.39	1,142,120,553.15	1,020,118,414.43	1,010,115,435.84	122,002,138.72
E Prestación de Servicios Públicos	0.00	0.00	0.00	0.00	0.00	0.00
B Provisión de Bienes Públicos	40,641,532.19	10,446,359.57	51,087,891.76	44,564,030.51	44,564,030.51	6,523,861.25
P Planeación, seguimiento y evaluación de políticas públicas	0.00	0.00	0.00	0.00	0.00	0.00
F Promoción y fomento	0.00	0.00	0.00	0.00	0.00	0.00
G Regulación y supervisión	16,127,127.59	4,146,101.12	20,273,228.71	17,743,968.45	17,743,248.93	2,529,260.26
A Funciones de las Fuerzas Armadas (Únicamente Gobierno Federal)	0.00	0.00	0.00	0.00	0.00	0.00
R Específicos	885,423,097.98	185,336,334.70	1,070,759,432.68	957,810,415.47	947,808,156.40	112,949,017.21
K Proyectos de Inversión	0.00	0.00	0.00	0.00	0.00	0.00
M Administrativos y de Apoyo	0.00	0.00	0.00	0.00	0.00	0.00
O Apoyo al proceso presupuestario y para mejorar la eficiencia institucional	0.00	0.00	0.00	0.00	0.00	0.00
Apoyo a la función pública y al mejoramiento de la gestión	0.00	0.00	0.00	0.00	0.00	0.00
W Operaciones ajenas	0.00	0.00	0.00	0.00	0.00	0.00
L Obligaciones de cumplimiento de resolución jurisdiccional	0.00	0.00	0.00	0.00	0.00	0.00
N Desastres Naturales	0.00	0.00	0.00	0.00	0.00	0.00
J Pensiones y jubilaciones	0.00	0.00	0.00	0.00	0.00	0.00
T Aportaciones a la seguridad social	0.00	0.00	0.00	0.00	0.00	0.00
Y Aportaciones a fondos de estabilización	0.00	0.00	0.00	0.00	0.00	0.00
Z Aportaciones a fondos de inversión y reestructura de pensiones	0.00	0.00	0.00	0.00	0.00	0.00
I Programas de Gasto Federalizado (Gobierno Federal)	0.00	0.00	0.00	0.00	0.00	0.00
Gasto Federalizado	0.00	0.00	0.00	0.00	0.00	0.00
C Participaciones a entidades federativas y municipios	0.00	0.00	0.00	0.00	0.00	0.00
D Costo financiero, deuda o apoyos a	0.00	0.00	0.00	0.00	0.00	0.00

GASTO POR CATEGORÍA PROGRAMÁTICA

Del 1 de Enero al 31 de Diciembre de 2021  
(Cifras en pesos)

Concepto	Egreso Aprobado (1)	Ampliaciones/Reducciones (2)	Egreso Modificado (3=1+2)	Egreso Devengado (4)	Egreso Pagado (5)	Subejercicio (6=3-4)
deudores y ahorradores de la banca	0.00	0.00	0.00	0.00	0.00	0.00
H Adeudos de ejercicios fiscales anteriores						
TOTAL DEL GASTO	942,191,757.76	199,928,795.39	1,142,120,553.15	1,020,118,414.43	1,010,115,435.84	122,002,138.72

Bajo protesta de decir verdad declaramos que los Estados Financieros y sus notas, son razonablemente correctos y son responsabilidad del emisor.



*[Signature]*  
C. PEDRO TEPOLE HERNÁNDEZ  
PRESIDENTE MUNICIPAL



*[Signature]*  
MTRO. ALEJANDRO MACBETH CURRO MENDOZA  
SECRETARIO GENERAL  
ADMINISTRACIÓN  
2021-2024  
004.2.2



*[Signature]*  
C. JOSÉ ALFREDO VITELMO ORTEGA  
TESORERO MUNICIPAL



MUNICIPIO DE TEHUACÁN PUEBLA  
 PROGRAMAS Y PROYECTOS DE INVERSIÓN  
 Al 31 de Diciembre de 2021

Actividad | Unidad de medida | Meta programada | Meta real | \$ avance

Bajo protesta de decir verdad declaramos que los Estados Financieros y sus notas son razonablemente correctos y son responsabilidad del emisor.



C. PEDRO TEPOLE HERNÁNDEZ  
 PRESIDENTE MUNICIPAL

*Pedro Tepole Hernández*

Gobierno de Tehuacán  
 2021 - 2024  
 PRESIDENCIA  
 100.1.1



MTR. ALEJANDRO WILBERT CURRO MENDOZA  
 SECRETARIO GENERAL

ADMINISTRACIÓN  
 2021-2024  
 004.2.2

*Alejandro Wilbert Curro Mendoza*



C. JOSÉ RAFAEL VITELA GONZÁLEZ  
 TESORERO MUNICIPAL

Gobierno de Tehuacán  
 2021 - 2024  
 TESORERÍA MUNICIPAL  
 200.1.1



MUNICIPIO DE TEHUACÁN PUEBLA

INDICADORES DE RESULTADOS

Al 31 de Diciembre de 2021

Indicador	Unidad de medida	Meta programada	Meta real
IMPLEMENTAR ACCIONES PARA EL COMBATE A LA POBREZA Y MARGINACIÓN EN EL EJECUTAR ACCIONES PARA APOYAR A GRUPOS VULNERABLES	ACCIÓN	2814.000	100.000
ACCIONES DE PROMOCION DEL DESARROLLO INTEGRAL JUVENIL	MECANISMO	37.000	100.000
ACCIONES DE CONCIENTIZACIÓN Y PREVENCIÓN EN LAS Y LOS JÓVENES	ACCIÓN	131.000	100.000
ACCIONES DE ASISTENCIA SOCIAL REALIZADAS EN EL MUNICIPIO	ACCIÓN	30.000	1.000
ACTIVIDADES QUE BRINDEN LA ATENCION A LOS DERECHOHABIENTES Y PARTICU	ESTRATEGIA	17618.000	1.000
ACCIONES DE CONTROL DE INFECCIONES DE TRANSMISIÓN SEXUAL REALIZADAS	ACCIÓN	2312.000	1.000
VERIFICACIONES DE MEDIDAS PARA LA SALUD Y CONTROL SANITARIO EN TEHUAC	ACCIÓN	132.000	1.000
ACCIONES PARA LA ATENCIÓN EN MATERIA DE SALUD Y PREVENCIÓN EN ÁREAS C	ACCIÓN	813.000	1.000
HERRAMIENTAS EN GENERAL PARA LA MEJORA DE LA SALUD EN TEHUACÁN Y SUS J	HERRAMIENTAS	404.000	1.000
HERRAMIENTAS PARA LA ERRADICACIÓN DE VIOLENCIA CONTRA LAS MUJERES Y NI	HERRAMIENTAS	479.000	1.000
ACCIONES PARA PROMOVER Y FOMENTAR LA EQUIDAD E IGUALDAD DE GENERO	IMP ACCIÓN	132.000	1.000
INSTRUMENTOS PARA IMPULSAR EL EMPoderAMIENTO ECONOMICO DE LA MUJER	APL INSTRUMENTO	43.000	1.000
ACCIONES IMPLEMENTADAS PARA FOMENTAR VALORES EN LOS TEHUACANEROS	GESTIÓN	37.000	1.000
ACTIVIDADES APLICADAS EN INSTITUCIONES EDUCATIVAS Y CIUDADANÍA CON	RE ACTIVIDAD	48.000	1.000
ESTRATEGIAS PARA ATENDER EL REZAGO EDUCATIVO	HERRAMIENTAS	2.000	1.000
ACCIONES ADMINISTRATIVAS PARA LA GESTIÓN DE ACTIVIDADES EDUCATIVAS	ACTIVIDAD	17.000	1.000
	ACCIÓN	0.000	1.000
HERRAMIENTAS EN LOS EVENTOS DE LA DIRECION DE FOMENTO DEPORTIVO	EJECUT ACTIVIDAD	322.000	1.000
INSTRUMENTOS DE APOYO EJECUTADOS PARA LOS DEPORTISTAS DE ALTO	RENDIMIE INSTRUMENTO	200.000	1.000
LABORES EJECUTADAS EN EL MANTENIMIENTO A LAS UNIDADES DEPORTIVAS	ACCIÓN	60.000	1.000
	RECONOCIMIENTOS Y/O	0.000	1.000
ACCIONES PARA EL INCREMENTO DE AFLUENCIA TURÍSTICA Y ECONOMICA	PARA LA ACCIÓN	10007.000	1.000
IMPLEMENTAR ESTRATEGIAS PARA PROMOVER LA CONSERVACIÓN Y RESTAURACIÓN	DEL HERRAMIENTAS	3.000	1.000
PROMOVER LA DIFUSIÓN, CONSERVACIÓN, RESTAURACIÓN Y EL APROVECHAMIENTO	ACCIÓN	78218.000	1.000
ACCIONES PARA EL ESTABLECIMIENTO DE UNA OFERTA CULTURAL CONTINUA.	ACCIÓN	156.000	1.000
ACTIVIDADES DE FOMENTO Y PROMOCIÓN DE LAS BELLAS ARTES.	ACCIÓN	4.000	1.000
ACTIVIDADES DE INVESTIGACIÓN Y DIVULGACIÓN DE LOS ANTECEDENTES	HISTÓRI EVENTO	10.000	1.000
PROGRAMAS PARA LA PRESERVACIÓN DE LAS COSTUMBRES Y TRADICIONES	LOCALES. ACCIÓN	5.000	1.000
PROGRAMAS PARA LA CONMEMORACIÓN DE LAS FESTIVIDADES SIGNIFICATIVAS	DE GESTIÓN	3.000	1.000
MECANISMOS PARA LA RECONVERSIÓN PRODUCTIVA DE PARCELAS IMPLEMENTADAS	MECANISMOS	18.000	1.000
HERRAMIENTAS PARA LAS CONSULTA Y ASESORAMIENTO AGROPECUARIO	EJECUTADAS INSTRUMENTOS	28.000	1.000
FOMENTO A LA PRODUCCIÓN PECUARIA	MECANISMOS	10.000	1.000
OPERACIÓN DE RASTRO MUNICIPAL	MECANISMOS	44.000	1.000
PROYECTAR ACTIVIDADES EN BENEFICIO DEL DESARROLLO ECONOMICO LOCAL	EN E PORCENTAJE	36.000	1.000
MECANISMOS PARA LA REGULARIZACIÓN, VIGILANCIA Y COBRO DEL	COMERCIO INF MECANISMOS	2974.000	1.000
ACCIONES PARA COADYUVA A LA HIGIENE DE LOS MERCADOS	EJECUTADAS ACCIÓN	1407.000	1.000
INSTRUMENTOS DE TRANSPARENCIA EN LA RECAUDACIÓN DE LOS	INGRESOS DE MER HERRAMIENTAS	412.000	1.000
MEJORAS Y REESTRUCTURACIONES DE LOS MERCADOS Y	SANITARIOS MUNICIPALES ACTIVIDADES	33.000	1.000

MUNICIPIO DE TEHUACÁN PUEBLA

INDICADORES DE RESULTADOS

Al 31 de Diciembre de 2021

IMPLEMENTACIÓN DE MEJORA REGULATORIA			1.000
ACCIONES EN MATERIA DE COMPETITIVIDAD REALIZADAS		5560.000	1.000
PROCEDIMIENTOS QUE REGULEN EL DESARROLLO URBANO EN UN MARCO LEGAL Y NO GESTIÓN		120.000	1.000
PROCESOS DE MODERNIZACIÓN URBANA INCENTIVANDO EL CRECIMIENTO ORDENADO INSTRUMENTOS		5363.000	1.000
		17.000	1.000
		0.000	1.000
PROMOVER HERRAMIENTAS DE MOVILIDAD SOSTENIBLE ORIENTADO A OPTIMIZAR EL ESTRATEGIA		1.000	1.000
ACCIONES DE OBRAS BÁSICAS DE URBANIZACIÓN (FORTAMUN) CONSTRUIDAS ACCIÓN		85.000	1.000
MECANISMOS DE PAGOS DE LAS OBLIGACIONES FINANCIERAS DEL MUNICIPIO ADQUI MECANISMOS		24.000	1.000
EJECUTAR 3 OBRAS E ADQUISICIÓN DE EQUIPO EN MEJORA DE LA SEGURIDAD PUB ACCIÓN		21.000	1.000
ACCIONES Y/O PROYECTOS DE OBRAS BÁSICAS DE URBANIZACIÓN ( COMPLEMENTA ACCIÓN		4.000	1.000
ELABORACION DE PROYECTOS Y GASTOS DE OPERACIÓN DOCUMENTO		3.000	1.000
ACTIVIDADES EN OBRAS DESERVICIOS DE AGUA POTABLE, ALCANTARILLADO SANI OBRA		6.000	1.000
LABORES EN OBRAS DE AMPLIACION DE LA RED ELECTRICA DEL MUNICIPIO Y J LABORES		5.000	1.000
OBRA DE INFRAESTRUCTURA EDUCATIVA CONSTRUIDAS OBRA		5.000	1.000
ACCIONES EN OBRAS DE URBANIZACIÓN EJECUTADAS ACCIÓN		30.000	1.000
ELABORACION DE PROYECTOS Y GASTOS DE OPERACIÓN PROYECTO		30.000	1.000
MECANISMOS EN LA ATENCIÓN DE ALUMBRADO PÚBLICO IMPLEMENTADOS MECANISMOS		7718.000	1.000
MECANISMOS EN LA ATENCIÓN DE PARQUES Y JARDINES IMPLEMENTADOS MECANISMOS		1660.000	1.000
INSTRUMENTOS DE BIENESTAR ANIMAL EJECUTADOS INSTRUMENTOS		593.000	1.000
PROCESOS PARA ADMINISTRACIÓN DE PANTEÓN Y RASTRO MUNICIPAL PROCESO		52624.000	1.000
LABORES DE MANTENIMIENTO A EDIFICIOS Y LOGISTICA LABOR		2610.000	1.000
PROCEDIMIENTOS ADMINISTRATIVOS INSTAURADOS PARA EL CONTROL DE IMPACTO PROCEDIMIENTO		1086.000	1.000
ACTIVIDADES EN MATERIA DE CULTURA Y EDUCACIÓN AMBIENTAL REALIZADAS ACTIVIDAD		11.000	1.000
IMPLEMENTACIÓN DE MEDIDAS Y ACCIONES DE MITIGACIÓN, RESTAURACIÓN Y REV SANCIÓN		8009.000	100.000
IMPLEMENTACIÓN DE ACCIONES DE PREVENCIÓN Y MEJORAMIENTO EN MATERIA DE ACCIÓN		492.000	1.000
ESTRATEGIAS DE SEGURIDAD PUBLICA EN COLABORACION, CONFIANZA, COMUNICAC ESTRATEGIA		1159.000	1.000
HERRAMIENTAS DE GESTIÓN DE RIESGO ENCAMINADAS A LA IDENTIFICACIÓN, ANÁ HERRAMIENTAS		5927.000	1.000
REALIZAR ACTIVIDADES CULTURALES, CÍVICAS, DEPORTIVAS, DE HIGIENE Y SAL ACTIVIDAD		626.000	1.000
MECANISMOS DE APOYO A LA MEJORA DE LA SEGURIDAD PUBLICA Y PROGRAMAR L GESTIÓN		20.000	1.000
TRÁMITES DE LOS ACTOS CIVILES EN TERMINOS DE LAS NORMATIVIDAD ESTABLEC ACCIÓN		35640.000	1.000
REPRESENTACIÓN DEL MANDATARIO JUDICIAL DEL H. AYUNTAMIENTO DIFUSIÓN		30.000	1.000
HERRAMIENTAS DE REVISIÓN DE DOCUMENTOS LEGALES Y ASISTENCIA JURÍDICA HERRAMIENTAS		1714.000	1.000
EJECUCION DE ACCIONES EN LOS PROCESOS ADMINISTRATIVOS PARA UNA EFICIEN MECANISMOS		8110.000	1.000
ACCIONES DE GESTIÓN DE REGIDORES REALIZADAS EN BENEFICIO DEL MUNICIPIO ACCIÓN		1476.000	1.000
ADMINIADMINISTRACION Y ACTUALIZACION DEL PORTAL DE TRANSPARENCIA Y ACC ACCIÓN		1108.000	1.000
ACCIONES DE SOLICITUDES DE TRANSPARENCIA		7.000	1.000
PROMEDIO DE MECANISMOS PARA LA DIFUSIÓN DE ACCIONES GUBERNAMENTALES FORCENTAJE		2364.000	1.000
PROMEDIO DE DIFUSIONES DE EVENTOS REALIZADOS POR DEPENDENCIAS DEL AYUN DIFUSIÓN		0.000	1.000
PROMEDIO DE DIFUSIÓN DE ACCIONES E IMAGEN DEL GOBIERNO MUNICIPAL EN RE ATENCIÓN		0.000	1.000
PROMEDIO DE ATENCIONES HACIA LAS PETICIONES PRESENTADAS POR LA CIUDADA ATENCIÓN		0.000	1.000

MUNICIPIO DE TEHUACÁN PUEBLA

INDICADORES DE RESULTADOS

Al 31 de Diciembre de 2021

PROMEDIO DE MECANISMOS IMPLEMENTADOS PARA LA INCLUSIÓN Y PARTICIPACIÓN MECANISMO	0.000	1.000
PROMEDIO DE MECANISMOS PARA CUMPLIR EN EJES INVOLUCRADOS EN FINANZAS MECANISMOS	0.000	1.000
PROMEDIO DE CUMPLIMIENTO DE PAGO DE SERVICIOS PERSONALES EN TIEMPO Y F ACCIÓN	0.000	1.000
PROMEDIO DE ACCIONES DE GESTIÓN EFICIENTE DE RECURSOS MATERIALES IMPLA ACCIÓN	0.000	1.000
PROMEDIO DE ACCIONES PARA EL CORRECTO DESARROLLO DE LOS PROCESOS CORRE PROCEDIMIENTO	0.000	1.000
PORCENTAJE DE ACCIONES REALIZADAS PARA LA PRESENTACIÓN OPORTUNA DE INF ACCIÓN	0.000	100.000
PORCENTAJE DE ACCIONES PARA EL CUMPLIMIENTO DE LEY VIGENTE EN VENTA DE ACCIÓN	0.000	100.000
PORCENTAJE DE ACCIONES IMPLEMENTADAS PARA LA EROGACIÓN DEL GASTO ACCIÓN	0.000	100.000
PORCENTAJE DE HERRAMIENTAS DE PAGO DE PREDIAL Y ACTUALIZACIÓN DE SERVI HERRAMIENTAS	0.000	1.000
PORCENTAJE DE HERRAMIENTAS DE CAPTACIÓN Y MANEJO EFICIENTE DE RECURSOS HERRAMIENTAS	0.000	100.000
PORCENTAJE DE ACCIONES EN MATERIA DE PROCEDIMIENTOS ADMINISTRATIVOS DE ACCIÓN	0.000	100.000
PORCENTAJE DE ACCIONES PARA VIGILAR EL EJERCICIO DEL GASTO PÚBLICO Y S ACCIÓN	0.000	100.000
PORCENTAJE DE ACCIONES IMPLEMENTADAS PARA VIGILAR EL CUMPLIMIENTO DE ACCIÓN	0.000	100.000
PORCENTAJE DE ACCIONES DE VERIFICACIÓN Y EVALUACIÓN PARA LA MEJORA DE ACCIÓN	0.000	1.000
PORCENTAJE DE ACCIONES PARA ATENDER LAS ACTIVIDADES ADMINISTRATIVAS Y ACCIÓN	0.000	100.000

Bajo protesta de decir verdad declaramos que los Estados Financieros y sus notas, son razonablemente correctos y son responsabilidad del emisor.



2021 2024  
PRESIDENCIA  
100.11

C. PEDRO TEPOLE HERNÁNDEZ  
PRESIDENTE MUNICIPAL



2021-2024  
ADMINISTRACIÓN  
004.2.2

MTO. ALEJANDRO MACBETH GURRO MENDOZA  
SECRETARIO GENERAL TEHUACÁN



2021 - 2024  
TESORERÍA MUNICIPAL  
2000.11

C. JOSÉ ALFREDO VITELA CORREAS  
TESORERO MUNICIPAL



MUNICIPIO DE TEHUACÁN PUEBLA

NOTAS AL ESTADO DE SITUACIÓN FINANCIERA

Al 31 de Diciembre de 2021

(Cifras en pesos)

ESF-01 FONDOS CON AFECTACIÓN ESPECÍFICA E INVERSIONES FINANCIERAS:

Cuenta	Nombre de la Cuenta	Monto	Tipo
1.1.1.4	INVERSIONES TEMPORALES (HASTA 3 MESES)	0.00	
1.1.1.5	FONDOS CON AFECTACIÓN ESPECÍFICA	0.00	
1.1.2.1	INVERSIONES FINANCIERAS DE CORTO PLAZO	0.00	
1.2.1.1	INVERSIONES A LARGO PLAZO	0.00	
	TOTAL	0.00	

ESF-02 CONTRIBUCIONES POR RECUPERAR:

Cuenta	Nombre de la Cuenta	Monto	2020	2019	2018	2017
1.1.2.2	CUENTAS POR COBRAR A CORTO PLAZO	9,647,867.04	4,069,038.35	1,667,418.05	1,473,534.73	1,438,734.00
1.1.2.4	INGRESOS POR RECUPERAR A CORTO PLAZO	0.00	0.00	3,084.00	0.00	0.00
	TOTAL	9,647,867.04	4,069,038.35	1,670,502.05	1,473,534.73	1,438,734.00

ESF-03 CONTRIBUCIONES POR RECUPERAR CORTO PLAZO:

Cuenta	Nombre de la Cuenta	Monto	90 días	180 días	365 días	+365 días
1.1.2.3	DEUDORES DIVERSOS POR COBRAR A CORTO PLAZO	613,555.14	320,890.14	0.00	292,665.00	0.00
1.1.2.5	DEUDORES POR ANTICIPOS DE TESORERÍA A CORTO PLAZO	12,000.00	12,000.00	0.00	0.00	0.00
1.1.3	DERECHOS A RECIBIR BIENES O SERVICIOS	14,728,872.42	6,200,532.40	2,792,788.60	1,872,201.28	3,863,350.14
1.1.3.1	ANTICIPO A PROVEEDORES POR ADQUISICIÓN DE BIENES Y PRESTACIÓN DE SERVICIOS A CORTO PLAZO	316,026.63	0.00	0.00	316,026.63	0.00
1.1.3.2	ANTICIPO A PROVEEDORES POR ADQUISICIÓN DE BIENES INMUEBLES Y MUEBLES A CORTO PLAZO	0.00	0.00	0.00	0.00	0.00
1.1.3.3	ANTICIPO A PROVEEDORES POR ADQUISICIÓN DE BIENES INTANGIBLES A CORTO PLAZO	0.00	0.00	0.00	0.00	0.00
1.1.3.4	ANTICIPO A CONTRATISTAS POR OBRAS PÚBLICAS A CORTO PLAZO	14,412,845.79	6,200,532.40	2,792,788.60	1,556,174.65	3,863,350.14
1.1.3.9	OTROS DERECHOS A RECIBIR BIENES O SERVICIOS A CORTO PLAZO	0.00	0.00	0.00	0.00	0.00
	TOTAL	15,354,427.56	6,533,422.54	2,792,788.60	2,164,866.28	3,863,350.14

ESF-04 INVENTARIO:

Cuenta	Nombre de la Cuenta	Monto





MUNICIPIO DE TEHUACÁN PUEBLA

NOTAS AL ESTADO DE SITUACIÓN FINANCIERA  
Al 31 de Diciembre de 2021  
(Cifras en pesos)

Cuenta	Nombre de la Cuenta	Monto	Amort. Gasto	Amort. Acum.	Método	Tasas (*)
1.2.3.5	CONSTRUCCIONES EN PROCESO EN BIENES DE DOMINIO PÚBLICO	7,082,006.94	0.00	0.00	Línea recta	
1.2.3.6	CONSTRUCCIONES EN PROCESO EN BIENES PROPIOS	0.00	0.00	0.00	Línea recta	
1.2.3.9	OTROS BIENES INMUEBLES	0.00	0.00	0.00	Línea recta	
1.2.4	BIENES MUEBLES	154,188,865.52	18,516,679.15	92,469,277.29	Línea recta	
1.2.4.1	MOBILIARIO Y EQUIPO DE ADMINISTRACIÓN	29,817,856.20	2,443,473.90	18,715,537.56	Línea recta	
1.2.4.2	MOBILIARIO Y EQUIPO EDUCACIONAL Y RECREATIVO	674,901.91	56,806.84	225,976.31	Línea recta	
1.2.4.3	EQUIPO E INSTRUMENTAL MÉDICO Y DE LABORATORIO	3,065,852.16	335,474.11	721,906.80	Línea recta	
1.2.4.4	VEHÍCULOS Y EQUIPO DE TRANSPORTE	82,450,133.94	13,005,524.20	51,482,528.60	Línea recta	
1.2.4.5	EQUIPO DE DEFENSA Y SEGURIDAD	8,756,324.43	217,581.64	503,158.52	Línea recta	
1.2.4.6	MAQUINARIA, OTROS EQUIPOS Y HERRAMIENTAS	28,330,573.08	2,456,368.46	20,818,719.50	Línea recta	
1.2.4.7	COLECCIONES, OBRAS DE ARTE Y OBJETOS VALIOSOS	1,033,223.80	1,450.00	1,450.00	Línea recta	
1.2.4.8	ACTIVOS BIOLÓGICOS	0.00	0.00	0.00	Línea recta	
	TOTAL	714,017,669.95	23,622,239.81	135,272,200.83		

(\*) La tasa anual es general salvo excepciones específicas

ESF-09 INTANGIBLES Y DIFERIDOS:

Cuenta	Nombre de la Cuenta	Monto	Amort. Gasto	Amort. Acum.	Método	Tasas (*)
1.2.5	ACTIVOS INTANGIBLES	6,015,945.70	1,334,001.70	1,473,201.70	Línea recta	
1.2.5.1	SOFTWARE	5,362,378.09	1,334,001.70	1,473,201.70	Línea recta	
1.2.5.2	PATENTES, MARCAS Y DERECHOS	0.00	0.00	0.00	Línea recta	
1.2.5.3	CONCESIONES Y FRANQUICIAS	0.00	0.00	0.00	Línea recta	
1.2.5.4	LICENCIAS	653,567.61	0.00	0.00	Línea recta	
1.2.5.9	OTROS ACTIVOS INTANGIBLES	0.00	0.00	0.00	Línea recta	
1.2.7	ACTIVOS DIFERIDOS	0.00	0.00	0.00	Línea recta	
1.2.7.1	ESTUDIOS, FORMULACIÓN Y EVALUACIÓN DE PROYECTOS	0.00	0.00	0.00	Línea recta	
1.2.7.2	DERECHOS SOBRE BIENES EN RÉGIMEN DE ARRENDAMIENTO FINANCIERO	0.00	0.00	0.00	Línea recta	
1.2.7.3	GASTOS PAGADOS POR ADELANTADO A LARGO PLAZO	0.00	0.00	0.00	Línea recta	
1.2.7.4	ANTICIPOS A LARGO PLAZO	0.00	0.00	0.00	Línea recta	
1.2.7.5	BENEFICIOS AL RETIRO DE EMPLEADOS PAGADOS POR ADELANTADO	0.00	0.00	0.00	Línea recta	
1.2.7.9	OTROS ACTIVOS DIFERIDOS	0.00	0.00	0.00	Línea recta	
	TOTAL	6,015,945.70	1,334,001.70	1,473,201.70		

MUNICIPIO DE TEHUACÁN PUEBLA

NOTAS AL ESTADO DE SITUACIÓN FINANCIERA  
Al 31 de Diciembre de 2021  
(Cifras en pesos)

(\*) La tasa anual es general salvo excepciones específicas

ESF-10 ESTIMACIONES Y DETERIORS:

Cuenta	Nombre de la Cuenta	Monto	Criterio
1.1.6	ESTIMACIÓN POR PÉRDIDAS O DETERIORO DE ACTIVOS CIRCULANTES	0.00	
1.1.6.1	ESTIMACIONES PARA CUENTAS INCOBRABLES POR DERECHOS A RECIBIR EFECTIVO O EQUIVALENTES	0.00	
1.1.6.2	ESTIMACIÓN POR DETERIORO DE INVENTARIOS TOTAL	0.00 0.00	

ESF-11 OTROS ACTIVOS:

Cuenta	Nombre de la Cuenta	Monto	Característica
1.1.9	OTROS ACTIVOS CIRCULANTES	0.00	
1.2.9.1	BIENES EN CONCESIÓN	0.00	
1.2.9.2	BIENES EN ARRENDAMIENTO FINANCIERO	0.00	
1.2.9.3	BIENES EN COMODATO	0.00	
	TOTAL	0.00	

ESF-12 CUENTAS Y DOCUMENTOS POR PAGAR:

Cuenta	Nombre de la Cuenta	Monto	90 días	180 días	365 días	+365 días
2.1.1	CUENTAS POR PAGAR A CORTO PLAZO	30,140,723.03	22,967,988.24	0.00	247,776.91	6,924,957.88
2.1.1.1	SERVICIOS PERSONALES POR PAGAR A CORTO PLAZO	1,081,666.70	1,072,601.70	0.00	9,065.00	0.00
2.1.1.2	PROVEEDORES POR PAGAR A CORTO PLAZO	8,503,698.11	4,273,408.80	0.00	0.00	4,230,289.31
2.1.1.3	CONTRATISTAS POR OBRAS PÚBLICAS POR PAGAR A CORTO PLAZO	10,737,604.67	8,087,305.93	0.00	0.00	2,650,298.74
2.1.1.4	PARTICIPACIONES Y APORTACIONES POR PAGAR A CORTO PLAZO	0.00	0.00	0.00	0.00	0.00
2.1.1.5	TRANSFERENCIAS OTORGADAS POR PAGAR A CORTO PLAZO	954,839.64	717,377.73	0.00	237,461.91	0.00
2.1.1.6	INTERESES, COMISIONES Y OTROS GASTOS DE LA DEUDA PÚBLICA	0.00	0.00	0.00	0.00	0.00
2.1.1.7	RETENCIONES Y CONTRIBUCIONES POR PAGAR A CORTO PLAZO	7,167,834.24	7,124,030.91	0.00	0.00	43,803.33
2.1.1.8	DEVOLUCIONES DE LA LEY DE INGRESOS POR PAGAR A CORTO PLAZO	0.00	0.00	0.00	0.00	0.00

MUNICIPIO DE TEHUACÁN PUEBLA

NOTAS AL ESTADO DE SITUACIÓN FINANCIERA  
Al 31 de Diciembre de 2021  
(Cifras en pesos)

2.1.1.1.9	OTRAS CUENTAS POR PAGAR A CORTO PLAZO	1,695,079.67	1,693,263.17	0.00	1,250.00	566.50
2.1.1.2	DOCUMENTOS POR PAGAR A CORTO PLAZO	1,036.00	0.00	1,036.00	0.00	0.00
2.1.1.2.1	DOCUMENTOS COMERCIALES POR PAGAR A CORTO PLAZO	0.00	0.00	0.00	0.00	0.00
2.1.1.2.2	DOCUMENTOS CON CONTRATISTAS POR OBRAS PÚBLICAS POR PAGAR A CORTO PLAZO	0.00	0.00	0.00	0.00	0.00
2.1.1.2.9	OTROS DOCUMENTOS POR PAGAR A CORTO PLAZO	1,036.00	0.00	1,036.00	0.00	0.00
	TOTAL	30,141,759.03	22,967,988.24	1,036.00	247,776.91	6,924,957.88

ESF-13 FONDOS Y BIENES DE TERCEROS:

Cuenta	Nombre de la Cuenta	Monto	Naturaleza	Característica
2.1.6	FONDOS Y BIENES DE TERCEROS EN GARANTÍA Y/O ADMINISTRACIÓN A CORTO PLAZO	0.00		
2.1.6.1	FONDOS EN GARANTÍA A CORTO PLAZO	0.00		
2.1.6.2	FONDOS EN ADMINISTRACIÓN A CORTO PLAZO	0.00		
2.1.6.3	FONDOS CONTINGENTES A CORTO PLAZO	0.00		
2.1.6.4	FONDOS DE FIDEICOMISOS, MANDATOS Y CONTRATOS ANÁLOGOS A CORTO PLAZO	0.00		
2.1.6.5	OTROS FONDOS DE TERCEROS EN GARANTÍA Y/O ADMINISTRACIÓN A CORTO PLAZO	0.00		
2.1.6.6	VALORES Y BIENES EN GARANTÍA A CORTO PLAZO	0.00		
2.2.5	FONDOS Y BIENES DE TERCEROS EN GARANTÍA Y/O ADMINISTRACIÓN A LARGO PLAZO	0.00		
2.2.5.1	FONDOS EN GARANTÍA A LARGO PLAZO	0.00		
2.2.5.2	FONDOS EN ADMINISTRACIÓN A LARGO PLAZO	0.00		
2.2.5.3	FONDOS CONTINGENTES A LARGO PLAZO	0.00		
2.2.5.4	FONDOS DE FIDEICOMISOS, MANDATOS Y CONTRATOS ANÁLOGOS A LARGO PLAZO	0.00		
2.2.5.5	OTROS FONDOS DE TERCEROS EN GARANTÍA Y/O ADMINISTRACIÓN A LARGO PLAZO	0.00		
2.2.5.6	VALORES Y BIENES EN GARANTÍA A LARGO PLAZO	0.00		
	TOTAL	0.00		

ESF-14 OTROS PASIVOS CIRCULANTES:

Cuenta	Nombre de la Cuenta	Monto	Naturaleza	Característica
2.1.5.9	OTROS PASIVOS DIFERIDOS A CORTO PLAZO	0.00		
2.1.9.9	OTROS PASIVOS CIRCULANTES	0.00		



MUNICIPIO DE TEHUACÁN PUEBLA

NOTAS AL ESTADO DE SITUACIÓN FINANCIERA  
Al 31 de Diciembre de 2021  
(Cifras en pesos)

2.2.4	PASIVOS DIFERIDOS A LARGO PLAZO	0.00
2.2.4.1	CRÉDITOS DIFERIDOS A LARGO PLAZO	0.00
2.2.4.2	INTERESES COBRADOS POR ADELANTADO A LARGO PLAZO	0.00
2.2.4.9	OTROS PASIVOS DIFERIDOS A LARGO PLAZO	0.00
	TOTAL	0.00

Bajo protesta de decir verdad declaramos que los Estados Financieros y sus notas, son razonablemente correctos y son responsabilidad del emisor.



C. PEDRO TEFOLE HERNÁNDEZ  
PRESIDENTE MUNICIPAL

Gobierno de Tehuacán  
2021 - 2024  
PRESIDENCIA  
100.1.1



MTRO. ALEJANDRO MACBETH CURRO MENDOZA  
SECRETARIO GENERAL

ADMINISTRACIÓN  
2021-2024  
004.2.2



C. JOSÉ ALFREDO VITELA CORRALES  
TESORERO MUNICIPAL

Gobierno de Tehuacán  
2021 - 2024  
TESORERÍA MUNICIPAL  
200.1.1

## MUNICIPIO DE TEHUACÁN PUEBLA

## NOTAS AL ESTADO DE ACTIVIDADES

Al 31 de Diciembre de 2021

(Cifras en pesos)

EA-01 INGRESOS DE GESTIÓN:		
Cuenta	Nombre de la Cuenta	Monto
4.1	INGRESOS DE GESTIÓN	152,257,355.59
4.1.1	IMPUESTOS	72,458,594.63
4.1.1.1	IMPUESTOS SOBRE LOS INGRESOS	29,762.13
4.1.1.1.1	DIVERSIONES Y ESPECTÁCULOS PÚBLICOS	29,762.13
4.1.1.1.1.1	TEATROS	0.00
4.1.1.1.1.2	CIRCOS	0.00
4.1.1.1.1.3	FERIAS	0.00
4.1.1.1.1.4	BOX	0.00
4.1.1.1.1.5	LUCHA LIBRE	0.00
4.1.1.1.1.6	BAILES	0.00
4.1.1.1.1.7	PRESENTACIÓN DE ARTISTAS	0.00
4.1.1.1.1.8	KERMÉS	0.00
4.1.1.1.1.9	APARATOS MECÁNICOS	12,000.00
4.1.1.1.1.10	APARATOS ELECTRÓNICOS	0.00
4.1.1.1.1.11	APARATOS ELÉCTRICOS	0.00
4.1.1.1.1.12	APARATOS ELECTROMECAÑICOS	0.00
4.1.1.1.1.13	MESAS DE JUEGO	0.00
4.1.1.1.1.14	OTRA DIVERSIÓN O EVENTO SIMILAR	17,762.13
4.1.1.1.2	RIFAS, SORTEOS, JUEGOS	0.00
4.1.1.1.4	IMPUESTO A LOS RENDIMIENTOS PETROLEROS	0.00
4.1.1.2	IMPUESTOS SOBRE EL PATRIMONIO	70,861,613.00
4.1.1.2.1	PREDIAL	55,179,400.00
4.1.1.2.1.1	PREDIAL URBANOS	39,780,755.00
4.1.1.2.1.2	PREDIAL RÚSTICOS	1,733,399.00
4.1.1.2.1.3	PREDIAL EJIDALES	0.00
4.1.1.2.1.4	PREDIAL COMUNALES	0.00
4.1.1.2.1.5	PREDIAL REZAGO URBANO	13,241,062.00
4.1.1.2.1.6	PREDIAL REZAGO RUSTICO	424,184.00
4.1.1.2.2	ADQUISICIÓN DE BIENES INMUEBLES	15,682,213.00
4.1.1.3	IMPUESTOS SOBRE LA PRODUCCIÓN, EL CONSUMO Y LAS TRANSACCIONES	0.00
4.1.1.4	IMPUESTOS AL COMERCIO EXTERIOR	0.00
4.1.1.5	IMPUESTOS SOBRE NÓMINAS Y ASIMILABLES	0.00
4.1.1.6	IMPUESTOS ECOLÓGICOS	0.00
4.1.1.7	ACCESORIOS DE IMPUESTOS	1,566,944.00
4.1.1.7.1	ACCESORIOS DE PREDIAL	764,286.00
4.1.1.7.2	ACCESORIOS DE ISABI	802,658.00
4.1.1.8	IMP. NO COMPRENDIDOS EN LA LEY DE ING. VIGENTE CAUS. EN EJER. FISCA. ANT. PEND. DE LIQ. O PAGO	0.00
4.1.1.9	OTROS IMPUESTOS	275.50
4.1.2	CUOTAS Y APORTACIONES DE SEGURIDAD SOCIAL	0.00
4.1.2.1	APORTACIONES PARA FONDOS DE VIVIENDA	0.00
4.1.2.2	CUOTAS PARA LA SEGURIDAD SOCIAL	0.00
4.1.2.3	CUOTAS DE AHORRO PARA EL RETIRO	0.00
4.1.2.4	ACCESORIOS DE CUOTAS Y APORTACIONES DE SEGURIDAD SOCIAL	0.00
4.1.2.9	OTRAS CUOTAS Y APORTACIONES PARA LA SEGURIDAD SOCIAL	0.00
4.1.3	CONTRIBUCIONES DE MEJORAS	0.00
4.1.3.1	CONTRIBUCIONES DE MEJORAS POR OBRAS PÚBLICAS	0.00
4.1.3.1.1	SANEAMIENTO	0.00
4.1.3.1.2	INTRODUCCIÓN DE AGUA POTABLE	0.00

## MUNICIPIO DE TEHUACÁN PUEBLA

## NOTAS AL ESTADO DE ACTIVIDADES

Al 31 de Diciembre de 2021

(Cifras en pesos)

4.1.3.1.3	INTRODUCCIÓN DE RED DE DRENAJE	0.00
4.1.3.1.4	ELECTRIFICACIÓN	0.00
4.1.3.1.5	REVESTIMIENTO DE CALLES M2	0.00
4.1.3.1.6	PAVIMENTACIÓN DE CALLES M2	0.00
4.1.3.1.7	BANQUETAS M2	0.00
4.1.3.1.8	GUARNICIONES METRO LINEAL	0.00
4.1.3.2	CON. DE MEJ. NO COMP. EN LA LEY DE ING. VIGENTE CAUS. EN EJER. FISC. ANT. PEND. DE LIQ. O PAGO	0.00
4.1.4	DERECHOS	66,713,296.43
4.1.4.1	DERECHOS POR EL USO, GOCE, APROVECHAMIENTO O EXPLOTACIÓN DE BIENES DE DOMINIO PÚBLICO	17,831,558.28
4.1.4.1.1	MERCADOS	9,364,627.78
4.1.4.1.1.1	PUESTOS FIJOS EN MERCADOS CONTRUÍDOS	542,154.27
4.1.4.1.1.2	PUESTOS SEMIFIJOS EN MERCADOS CONSTRUÍDOS	7,130.00
4.1.4.1.1.3	PUESTOS FIJOS EN PLAZAS, CALLES O TERRENOS	5,830.00
4.1.4.1.1.4	PUESTOS SEMIFIJOS EN PLAZAS, CALLES O TERRENOS	2,885,058.03
4.1.4.1.1.5	CASSETAS O PUESTOS UBICADOS EN LA VÍA PÚBLICA	520,540.00
4.1.4.1.1.6	VENEDORES AMBULANTES O ESPORÁDICOS	1,904,220.48
4.1.4.1.1.7	OTORGAMIENTO, TRASPASO Y SUCESIÓN DE CONCESIÓN DE CASSETA O PUESTO	87,547.50
4.1.4.1.1.8	DERECHO DE USO DE PISO PARA DESCARGA	127,528.00
4.1.4.1.1.9	REGULARIZACIÓN DE CONCESIONES	148,676.50
4.1.4.1.1.10	AMPLIACIÓN O CAMBIO DE GIRO	18,063.50
4.1.4.1.1.11	INSTALACIÓN DE CASSETAS	0.00
4.1.4.1.1.12	REAPERTURA DE PUESTO, LOCAL O CASSETA	5,558.00
4.1.4.1.1.13	ASIGNACIÓN DE CUENTA POR PUESTO	0.00
4.1.4.1.1.14	PERMISO PARA REMODELACIÓN	8,497.00
4.1.4.1.1.15	DIVISIÓN Y FUSIÓN DE LOCALES	0.00
4.1.4.1.1.16	OTROS CONCEPTOS DE MERCADOS	3,079,107.00
4.1.4.1.1.17	OTROS CONCEPTOS DEL MERCADO LIC. BENITO JUAREZ	24,717.50
4.1.4.1.2	PANTEONES	1,511,436.50
4.1.4.1.2.1	TRASLADO DE CADÁVERES FUERA DEL MUNICIPIO	0.00
4.1.4.1.2.2	TRASLADO DE CADÁVERES O RESTOS A CEMENTERIOS DEL MUNICIPIO	0.00
4.1.4.1.2.3	INTERNACIÓN DE CADÁVERES AL MUNICIPIO	0.00
4.1.4.1.2.4	USO DEL DEPÓSITO DE CADÁVERES (ANFITEATRO)	0.00
4.1.4.1.2.5	CONSTRUCCIÓN DE MONUMENTOS, BÓVEDAS, MAUSOLEOS	11,891.00
4.1.4.1.2.6	INHUMACIÓN	314,615.50
4.1.4.1.2.7	EXHUMACIÓN	77,280.00
4.1.4.1.2.8	PERPETUIDAD	88,537.50
4.1.4.1.2.9	REFRENDO ANUAL	219,845.00
4.1.4.1.2.10	SERVICIOS DE REINHUMACIÓN	0.00
4.1.4.1.2.11	DEPÓSITOS DE RESTOS EN NICHOS O GAVETAS	0.00
4.1.4.1.2.12	CONSTRUCCIÓN, RECONSTRUCCIÓN O PROFUNDIZACIÓN DE FOSAS	24,076.50
4.1.4.1.2.13	CONSTRUCCIÓN O REPARACIÓN DE MONUMENTOS	0.00
4.1.4.1.2.14	MANTENIMIENTO DE PASILLOS, ANDENES Y SERVICIOS GENERALES DE LOS PANTEONES	380,145.50

## MUNICIPIO DE TEHUACÁN PUEBLA

NOTAS AL ESTADO DE ACTIVIDADES  
Al 31 de Diciembre de 2021  
(Cifras en pesos)

4.1.4.1.2.15	CERTIFICADOS POR EXPEDICIÓN DE ANTECEDENTES DE TÍTULO O CAMBIO DE TITULAR	369,299.00
4.1.4.1.2.16	SERVICIOS DE INCINERACIÓN	0.00
4.1.4.1.2.17	SERVICIOS DE VELATORIO, CARROZA O DE OMNIBÚS DE ACOMPAÑAMIENTO	0.00
4.1.4.1.2.18	ENCORT. DE FOSA, CONSTR. DE BÓVEDAS, CIERRE DE GAVETAS Y NICHOS, CONSTR. DE TALUDES, AMPL. DE FOSAS	0.00
4.1.4.1.2.19	GRABADO DE LETRAS, NÚMEROS O SIGNOS POR UNIDAD	0.00
4.1.4.1.2.20	DESMONTE Y MONTE DE MONUMENTOS	0.00
4.1.4.1.2.21	OTROS CONCEPTOS DE PANTEONES	15,190.00
4.1.4.1.2.22	PERMISO DE CONSTRUCCION DE BOVEDA OBLIGATORIA	10,556.50
4.1.4.1.3	RASTRO	6,955,494.00
4.1.4.1.3.1	TRASLADO DE GANADO	0.00
4.1.4.1.3.2	USO DE CORRAL	0.00
4.1.4.1.3.3	CARGA Y DESCARGA DE GANADO	0.00
4.1.4.1.3.4	REFRIGERACIÓN (RASTRO)	214,868.00
4.1.4.1.3.5	MATANZA DE AVES DE CORRAL	0.00
4.1.4.1.3.6	MATANZA DE GANADO VACUNO POR CABEZA	0.00
4.1.4.1.3.7	MATANZA DE GANADO PORCINO POR CABEZA	4,139,316.00
4.1.4.1.3.8	MATANZA DE GANADO BOVINO POR CABEZA	2,265,596.00
4.1.4.1.3.9	MATANZA DE GANADO LANAR O CABRÍO POR CABEZA	76,154.00
4.1.4.1.3.10	MATANZA DE CONEJOS POR CABEZA	0.00
4.1.4.1.3.11	MATANZA DE OTROS ANIMALES	0.00
4.1.4.1.3.12	REGISTRO DE FIERROS, MARCAS, ARETES Y SEÑALES DE SANGRE	0.00
4.1.4.1.3.13	REFRENDO DE FIERROS, MARCAS, ARETES Y SEÑALES DE SANGRE	0.00
4.1.4.1.3.14	LAVADO Y ENJUAGADO DE VISCERAS	173,566.00
4.1.4.1.3.15	PELADO Y RASURADO DE PATAS Y CABEZA (JUEGO)	17,074.00
4.1.4.1.3.20	OTROS CONCEPTOS DE RASTRO	68,920.00
4.1.4.3	DERECHOS POR PRESTACIÓN DE SERVICIOS	46,521,752.47
4.1.4.3.1	ALUMBRADO PÚBLICO	1,376,677.90
4.1.4.3.1.1	ALUMBRADO PUBLICO DAP	1,376,677.90
4.1.4.3.2	ASEO PÚBLICO	8,473.50
4.1.4.3.2.1	RECOLECCIÓN DE BASURA EN AREA COMERCIAL	0.00
4.1.4.3.2.2	RECOLECCIÓN DE BASURA EN AREA INDUSTRIAL	0.00
4.1.4.3.2.3	RECOLECCIÓN DE BASURA EN CASA-HABITACIÓN	0.00
4.1.4.3.2.4	LIMPIEZA DE PREDIOS	0.00
4.1.4.3.2.5	BARRIDO DE CALLES	0.00
4.1.4.3.2.6	OTROS CONCEPTOS DE ASEO PÚBLICO	8,473.50
4.1.4.3.3	PARQUES Y JARDINES	212,868.00
4.1.4.3.4	CERTIFICACIONES, CONSTANCIAS Y LEGALIZACIONES	11,756,615.24
4.1.4.3.4.1	COPIAS DE DOCUMENTOS EXISTENTES EN LOS ARCHIVOS MUNICIPALES	3,927,758.00
4.1.4.3.4.2	EXPEDICIÓN DE CERTIF. DE RESIDENCIA, ORIGEN, DEP. ECONÓMICA, DE SIT. FISCAL Y DE MORADA CONYUGAL	153,717.00
4.1.4.3.4.3	BÚSQUEDA DE DOCUMENTOS	435.00
4.1.4.3.4.4	CONSTANCIAS Y REFRENDOS PARA EL FUNCIONAMIENTO COMERCIAL, INDUSTRIAL Y DE SERVICIOS	1,849,159.08



## MUNICIPIO DE TEHUACÁN PUEBLA

## NOTAS AL ESTADO DE ACTIVIDADES

Al 31 de Diciembre de 2021

(Cifras en pesos)

4.1.4.3.4.5	OTRAS CERTIFICACIONES Y CONSTANCIAS	5,009,017.16
4.1.4.3.4.6	CERTIFICACIONES, CONTANCIAS Y OTROS DERECHOS DE REGISTRO CIVIL	816,529.00
4.1.4.3.5	LICENCIAS Y PERMISOS	32,617,655.33
4.1.4.3.5.1	PERMISOS DE CONSTRUCCIÓN, RECONSTRUCCIÓN Y AMPLIACIÓN DE INMUEBLES	1,681,074.00
4.1.4.3.5.2	REMODELACIÓN DE BARDAS Y FACHADAS DE FINCAS URBANAS Y RÚSTICAS	5,634.38
4.1.4.3.5.3	DEMOLICIÓN DE CONSTRUCCIONES	23,344.00
4.1.4.3.5.4	ASIGNACIÓN DE NÚMERO OFICIAL A PREDIOS	370,051.00
4.1.4.3.5.5	ALINEACIÓN Y USO DE SUELO	11,549,385.00
4.1.4.3.5.6	RENOVACIÓN DE LICENCIAS DE CONSTRUCCIÓN	254,323.00
4.1.4.3.5.7	RETIRO DE SELLO DE OBRA SUSPENDIDA	0.00
4.1.4.3.5.8	REGULARIZACIÓN DE CONSTRUCCIÓN DE CASA HABITACIÓN, COMERCIAL E INDUSTRIAL	3,385,994.79
4.1.4.3.5.9	PERMISO PARA CONSTRUCCIÓN DE ALBERCAS	0.00
4.1.4.3.5.10	PERMISOS PARA FRACCIONAMIENTO	0.00
4.1.4.3.5.11	APROBACIÓN Y REVISIÓN DE PLANOS	408,082.00
4.1.4.3.5.12	OTROS CONCEPTOS DE PERMISOS EN MATERIA DE CONSTRUCCIÓN	5,821,289.46
4.1.4.3.5.13	LICENCIAS, PERMISOS O AUTORIZACIONES POR COMERCIALIZACIÓN DE BEBIDAS ALCOHÓLICAS EN ENVASES CERRADOS	896,630.13
4.1.4.3.5.14	LICENCIAS, PERMISOS O AUTORIZACIONES POR COMERCIALIZACIÓN DE BEBIDAS ALCOHÓLICAS EN ENVASES ABIERTOS	438,819.50
4.1.4.3.5.15	LICENCIAS, PERMISOS O AUTORIZACIONES POR VENTA AL COPEO DE BEBIDAS ALCOHÓLICAS	0.00
4.1.4.3.5.16	PERMISOS TEMPORALES DE COMERCIALIZACIÓN DE BEBIDAS ALCOHÓLICAS	103,697.00
4.1.4.3.5.17	LICENCIAS, PERMISOS O AUTORIZACIONES POR FUNC. EN HORARIO EXTRAORDINARIO DE BEBIDAS ALCOHÓLICAS	0.00
4.1.4.3.5.18	REVALIDACIÓN ANUAL DE LICENCIAS DE FUNCIONAMIENTO, DISTRIBUCIÓN Y COMERC. DE BEBIDAS ALCOHÓLICAS	0.00
4.1.4.3.5.19	AUTORIZACIÓN DE MODIFICACIONES A LAS LICENCIAS PARA EL FUNCIONAMIENTO, DISTR. Y COMERCIALIZACIÓN	321,538.60
4.1.4.3.5.20	OTROS CONCEPTOS DE LICENCIAS Y REFRENDOS DE FUNC., COMERCIAL, INDUSTRIAL Y DE SERVICIOS	6,385,524.90
4.1.4.3.5.21	PERMISOS PARA ANUNCIOS Y PUBLICIDAD DE PARED, ADOSADOS O AZOTEA	696,276.00
4.1.4.3.5.22	PERMISOS PARA ANUNCIOS Y PUBLICIDAD DE PINTADO O INTEGRADO EN ESCAPARATE O TOLDO	2,545.00
4.1.4.3.5.23	PERMISOS PARA ANUNCIOS Y PUBLICIDAD DE ANUNCIOS COLOCADOS	271,334.07
4.1.4.3.5.24	PERMISOS PARA ANUNCIOS Y PUBLICIDAD DE DIFUSIÓN FONÉTICA DE PUBLICIDAD POR UNIDAD DE SONIDO	2,112.50
4.1.4.3.5.25	PERMISOS PARA ANUNCIOS Y PUBLICIDAD DE CARTELERAS DE CINES, CIRCOS, TEATROS, OTROS	0.00
4.1.4.3.6	AGUA POTABLE, DRENAJE Y ALCANTARILLADO	0.00
4.1.4.3.6.1	USO DOMÉSTICO DE AGUA POTABLE	0.00

## MUNICIPIO DE TEHUACÁN PUEBLA

## NOTAS AL ESTADO DE ACTIVIDADES

Al 31 de Diciembre de 2021

(Cifras en pesos)

4.1.4.3.6.2	USO COMERCIAL DE AGUA POTABLE	0.00
4.1.4.3.6.3	USO INDUSTRIAL DE AGUA POTABLE	0.00
4.1.4.3.6.4	USO DOMÉSTICO DE DRENAJE Y ALCANTARILLADO	0.00
4.1.4.3.6.5	USO COMERCIAL DE DRENAJE Y ALCANTARILLADO	0.00
4.1.4.3.6.6	USO INDUSTRIAL DE DRENAJE Y ALCANTARILLADO	0.00
4.1.4.3.6.7	AGUA POTABLE REZAGOS	0.00
4.1.4.3.6.8	CAMBIO DE USUARIO DE AGUA POTABLE, DRENAJE Y ALCANTARILLADO	0.00
4.1.4.3.6.9	BAJA Y CAMBIO DE MEDIDOR	0.00
4.1.4.3.6.10	RECONEXIÓN A LA RED DE AGUA POTABLE	0.00
4.1.4.3.6.11	RECONEXIÓN A LA TUBERÍA DE DRENAJE	0.00
4.1.4.3.6.12	DESASOLVE DE ALCANTARILLADO PÚBLICO	0.00
4.1.4.3.6.13	OTROS CONCEPTOS DE AGUA POTABLE, DRENAJE Y ALCANTARILLADO	0.00
4.1.4.3.7	REGISTRO CIVIL	74,415.00
4.1.4.3.7.1	REGISTRO DE NACIMIENTO	29,020.00
4.1.4.3.7.2	REGISTRO DE MATRIMONIO	22,095.00
4.1.4.3.7.3	CERTIFICADO DE DEFUNCIÓN	8,320.00
4.1.4.3.7.4	OTROS CONCEPTOS DE REGISTRO CIVIL	14,980.00
4.1.4.3.8	SEGURIDAD PÚBLICA	0.00
4.1.4.3.8.1	SERV. PRESTADOS POR LAS AUTORIDADES DE SEG. PÚBLICA ELEMENTO CONTRATADO POR 12 HRS.	0.00
4.1.4.3.8.2	SERV. PRESTADOS POR LAS AUTORIDADES DE SEG. PÚBLICA ELEMENTO CONTRATADO POR 24 HRS.	0.00
4.1.4.3.8.3	OTRAS SERVICIOS PRESTADOS POR LAS AUTORIDADES DE SEGURIDAD PÚBLICA	0.00
4.1.4.3.9	TRÁNSITO Y VIALIDAD	466,658.00
4.1.4.3.9.1	PERMISO PROVISIONAL PARA CARGA Y DESCARGA	244,060.00
4.1.4.3.9.2	SERVICIOS DE ARRASTRE EN GRÚA	210,429.00
4.1.4.3.9.3	SERVICIOS ESPECIALES DE PATRULLA	7,603.00
4.1.4.3.9.4	SERVICIOS ESPECIALES ELEMENTO PEDESTRE	2,452.00
4.1.4.3.9.5	OTROS SERVICIOS ESPECIALES	2,114.00
4.1.4.3.10	ESTACIONAMIENTO DE VEHÍCULOS EN LA VÍA PÚBLICA	8,389.50
4.1.4.3.10.1	ESTACIONAMIENTO PERMANENTE	0.00
4.1.4.3.10.2	ESTACIONAMIENTO DE VEHÍCULOS DE ALQUILER O DE CARGA	0.00
4.1.4.3.10.3	ESTACIONAMIENTO DE AUTOMÓVILES EN MERCADOS Y PLAZAS	0.00
4.1.4.3.10.4	ESTACIONAMIENTO DE CAMIONETAS EN MERCADOS Y PLAZAS	0.00
4.1.4.3.10.5	ESTACIONAMIENTO DE AUTOBUSES Y CAMIONES EN MERCADOS Y PLAZAS	0.00
4.1.4.3.10.6	OCUPACIÓN DE LA VÍA PÚBLICA	614.00
4.1.4.3.10.7	OTROS CONCEPTOS DE ESTACIONAMIENTO DE VEHÍCULOS EN VÍA PÚBLICA	7,775.50
4.1.4.4	ACCESORIOS DE DERECHOS	0.00
4.1.4.5	DERECHOS NO COMP. EN LA LEY DE ING. VIGENTE CAUS. EN EJER. FISC. ANT. PEND. DE LIQ. O PAGO	0.00
4.1.4.9	OTROS DERECHOS	2,359,985.68
4.1.5	PRODUCTOS DE TIPO CORRIENTE	3,904,967.53

## MUNICIPIO DE TEHUACÁN PUEBLA

## NOTAS AL ESTADO DE ACTIVIDADES

Al 31 de Diciembre de 2021

(Cifras en pesos)

4.1.5.1	PRODUCTOS	3,904,967.53
4.1.5.1.1	ESPACIOS EN MERCADOS MUNICIPALES	0.00
4.1.5.1.2	ESPACIOS EN LA CENTRAL DE ABASTO	0.00
4.1.5.1.3	ESPACIOS EN PORTALES Y ÁREAS MUNICIPALES	0.00
4.1.5.1.4	ESPACIOS TEMPORALES EN ÁREAS MUNICIPALES	0.00
4.1.5.1.5	ESPACIOS EN VÍA PÚBLICA OBRAS CONSTRUCCIÓN	0.00
4.1.5.1.6	ESPACIOS EN SUBSUELO CONSTRUCCIÓN PERMANENTE	0.00
4.1.5.1.7	ESTACIONAMIENTO DE VEHÍCULOS VÍA PÚBLICA	0.00
4.1.5.1.8	VENTA DE FORMATOS OFICIALES DE TESORERIA	183,812.50
4.1.5.1.9	VENTA DE FORMATOS OFICIALES DE REGISTRO CIVIL	1,553,458.50
4.1.5.1.10	HOSPITALIZACION	37,490.00
4.1.5.1.11	CONSUMO DE MEDICAMENTOS	41,044.00
4.1.5.1.12	CONSULTAS MEDICAS	370,031.50
4.1.5.1.13	OTROS SERVICIOS DE HOSPITALIZACION	388,785.00
4.1.5.1.14	SERVICIO DE TURIBUS	0.00
4.1.5.1.15	TIENDA DE CE.RE.SO.	16,672.50
4.1.5.1.16	DIFERENCIA EN CAMBIOS	23.00
4.1.5.1.17	OTROS PRODUCTOS	683,846.99
4.1.5.1.18	INTERESES BANCARIOS	629,803.54
4.1.5.4	PRODUCTOS NO COMP. EN LA LEY DE ING. VIGENTE CAUS. EN EJER. FISC. ANT. PEND. DE LIQ. O PAGO	0.00
4.1.6	APROVECHAMIENTOS DE TIPO CORRIENTE	9,180,497.00
4.1.6.2	MULTAS	7,366,734.27
4.1.6.3	INDEMNIZACIONES	372,600.00
4.1.6.4	REINTEGROS	0.00
4.1.6.5	APROVECHAMIENTOS PROVENIENTES DE OBRAS PÚBLICAS	0.00
4.1.6.6	APROVECHAMIENTOS NO COMP. EN LA LEY DE ING. VIGENTE CAUS. EN EJER. FISC. ANT. PEND. DE LIQ. O PAGO	139.44
4.1.6.8	ACCESORIOS DE APROVECHAMIENTOS	31,367.00
4.1.6.9	OTROS APROVECHAMIENTOS	1,409,656.29
4.1.7	INGRESOS POR VENTA DE BIENES Y PRESTACIÓN DE SERVICIOS	0.00
4.1.7.1	INGRESOS POR VENTA DE BIENES Y PREST. DE SERV. DE INST. PÚBLICAS DE SEGURIDAD SOCIAL	0.00
4.1.7.2	INGRESOS POR VENTA DE BIENES Y PREST. DE SERV. DE EMPR. PRODUCT. DEL ESTADO	0.00
4.1.7.3	INGRESOS POR VENTA DE BIENES Y PREST. DE SERV. DE ENT. PARAEST. Y FIDEIC. NO EMPR Y NO FINANCI	0.00
4.1.7.4	INGRESOS POR VENTA DE BIENES Y PREST. DE SERV. DE ENT. PARAEST. EMPR NO FINANC C/PART EST MAY	0.00
4.1.7.5	INGRESOS POR VENTA DE BIENES Y PREST. DE SERV. DE ENT. PARAEST. EMPR FINANCI MONET C/PART EST MAY	0.00
4.1.7.6	INGRESOS POR VENTA DE BIENES Y PREST. DE SERV. DE ENT. PARAEST. EMPR FINANCI NO MONET C/PART EST MAY	0.00
4.1.7.7	INGRESOS POR VENTA DE BIENES Y PREST. DE SERV. DE FIDEIC. FINANCI PÚBLICOS C/PART EST MAY	0.00

## MUNICIPIO DE TEHUACÁN PUEBLA

NOTAS AL ESTADO DE ACTIVIDADES  
Al 31 de Diciembre de 2021  
(Cifras en pesos)

4.1.7.8	INGRESOS POR VENTA DE BIENES Y PREST. DE SERV. DE LOS PODERES LEG. Y JUDICIAL Y DE LOS ÓRGANOS AUT.	0.00
	TOTAL	152,257,355.59

## EA-02 PARTICIPACIONES, APORTACIONES, CONVENIOS, INCENTIVOS DERIVADOS DE LA COLABORACIÓN FISCAL, FONDOS DISTINTOS DE APORTACIONES, TRANSFERENCIAS, ASIGNACIONES, SUBSIDIOS Y SUBVENCIONES, Y PENSIONES Y JUBILACIONES:

Cuenta	Nombre de la Cuenta	Monto
4.2	PART, APORT, CONV, INCENT. DERIV. D/COLAB. FISCAL, F. DIST. DE APORT, TRANSF, ASIG, SUBS Y SUBV Y P Y JUB	713,112,322.56
4.2.1	PART, APORT, CONV, INCENT. DERIV. D/COLAB. FISCAL, F. DIST. DE APORT	713,112,322.56
4.2.1.1	PARTICIPACIONES	365,308,641.13
4.2.1.1.1	FONDO GENERAL DE PARTICIPACIONES	275,722,626.99
4.2.1.1.2	FONDO DE FOMENTO MUNICIPAL	45,625,489.07
4.2.1.1.3	FONDO DE FISCALIZACIÓN Y RECAUDACIÓN	9,159,338.57
4.2.1.1.4	FONDO DE COMPENSACIÓN	2,011,894.67
4.2.1.1.5	FONDO DE EXTRACCIÓN DE HIDROCARBUROS	0.00
4.2.1.1.6	IMPUESTO ESPECIAL SOBRE PRODUCCIÓN Y SERVICIOS	0.00
4.2.1.1.7	0.136% DE LA RECAUDACIÓN FEDERAL PARTICIPABLE	0.00
4.2.1.1.8	3.17% SOBRE EXTRACCIÓN DE PETRÓLEO	0.00
4.2.1.1.9	GASOLINAS Y DIÉSEL	3,868,788.53
4.2.1.1.10	FONDO DEL IMPUESTO SOBRE LA RENTA	26,343,637.00
4.2.1.1.11	FONDO DE ESTABILIZACIÓN DE LOS INGRESOS DE LAS ENTIDADES FEDERATIVAS	2,576,866.30
4.2.1.2	APORTACIONES	322,340,287.33
4.2.1.2.1	FONDO DE APORTACIONES PARA LA NÓMINA EDUCATIVA Y GASTO OPERATIVO	0.00
4.2.1.2.2	FONDO DE APORTACIONES PARA LOS SERVICIOS DE SALUD	0.00
4.2.1.2.3	FONDO DE APORTACIONES PARA LA INFRAESTRUCTURA SOCIAL	108,127,995.00
4.2.1.2.4	FONDO DE APORTACIONES PARA EL FORTALECIMIENTO DE LOS MUNICIPIOS	214,212,292.33
4.2.1.2.5	FONDO DE APORTACIONES MÚLTIPLES	0.00
4.2.1.2.6	FONDO DE APORTACIONES PARA LA EDUCACIÓN TECNOLÓGICA Y DE ADULTOS	0.00
4.2.1.2.7	FONDO DE APORTACIONES PARA LA SEGURIDAD PÚBLICA DE LOS ESTADOS Y DEL DISTRITO FEDERAL	0.00
4.2.1.2.8	FONDO DE APORTACIONES PARA EL FORTALECIMIENTO DE LAS ENTIDADES FEDERATIVAS	0.00
4.2.1.3	CONVENIOS	25,463,394.10
4.2.1.3.1	CONVENIOS DE PROTECCIÓN SOCIAL EN SALUD	0.00
4.2.1.3.2	CONVENIOS DE DESCENTRALIZACIÓN	0.00
4.2.1.3.3	CONVENIOS DE REASIGNACIÓN	24,968,770.10
4.2.1.3.4	OTROS CONVENIOS Y SUBSIDIOS	494,624.00
4.2.1.4	INCENTIVOS DERIVADOS DE LA COLABORACIÓN FISCAL	0.00
4.2.1.4.1	TENENCIA O USO DE VEHÍCULOS	0.00
4.2.1.4.2	FONDO DE COMPENSACIÓN ISAN	0.00
4.2.1.4.3	IMPUESTO SOBRE AUTOMÓVILES NUEVOS	0.00



## MUNICIPIO DE TEHUACÁN PUEBLA

## NOTAS AL ESTADO DE ACTIVIDADES

Al 31 de Diciembre de 2021

(Cifras en pesos)

4.2.1.4.4	FONDO DE COMPENSACIÓN DE REPECOS- INTERMEDIOS	0.00
4.2.1.4.5	OTROS INCENTIVOS ECONÓMICOS	0.00
4.2.1.5	FONDOS DISTINTOS DE APORTACIONES	0.00
4.2.1.5.1	FONDO PARA ENTIDADES FEDERATIVAS Y MUNICIPIOS PRODUCTORES DE HIDROCARBUROS	0.00
4.2.1.5.2	FONDO MINERO	0.00
4.2.1.6	FISE: FONDO DE INGRAESTRUCTURA SOCIAL DE ENTIDADES	0.00
4.2.1.6.1	FISE: FONDO DE INGRAESTRUCTURA SOCIAL DE ENTIDADES	0.00
4.2.2	TRANSFERENCIAS, ASIGNACIONES, SUBSIDIOS Y SUBVENCIONES Y PENSIONES Y JUBILACIONES	0.00
4.2.2.1	TRANSFERENCIAS INTERNAS Y ASIGNACIONES DEL SECTOR PÚBLICO	0.00
4.2.2.1.1	CORRIENTES	0.00
4.2.2.1.2	DE CAPITAL	0.00
4.2.2.3	SUBSIDIOS Y SUBVENCIONES	0.00
4.2.2.3.1	RECIBIDOS POR ENTIDADES EMPRESARIALES PÚBLICAS NO FINANCIERAS	0.00
4.2.2.3.1.1	CORRIENTES	0.00
4.2.2.3.1.2	DE CAPITAL	0.00
4.2.2.3.2	RECIBIDOS POR ENTIDADES EMPRESARIALES PÚBLICAS FINANCIERAS	0.00
4.2.2.3.2.1	CORRIENTES	0.00
4.2.2.3.2.2	DE CAPITAL	0.00
4.2.2.5	PENSIONES Y JUBILACIONES	0.00
4.2.2.5.1	CORRIENTES	0.00
4.2.2.5.2	DE CAPITAL	0.00
4.2.2.7	TRANSFERENCIAS DEL FONDO MEXICANO DEL PETRÓLEO PARA LA ESTABILIZACIÓN Y EL DESARROLLO	0.00
	TOTAL	713,112,322.56

## EA-03 OTROS INGRESOS Y BENEFICIOS:

Cuenta	Nombre de la Cuenta	Monto	Naturaleza
4.3	OTROS INGRESOS Y BENEFICIOS	2,398,880.25	
4.3.1	INGRESOS FINANCIEROS	4,640.18	
4.3.1.1	INTERESES GANADOS DE TÍTULOS, VALORES Y DEMÁS INSTRUMENTOS FINANCIEROS	0.00	
4.3.1.1.1	INTERNOS	0.00	
4.3.1.1.2	EXTERNOS	0.00	
4.3.1.9	OTROS INGRESOS FINANCIEROS	4,640.18	
4.3.1.9.1	INTERNOS	0.00	
4.3.1.9.2	EXTERNOS	4,640.18	
4.3.2	INCREMENTO POR VARIACIÓN DE INVENTARIOS	0.00	
4.3.2.1	INCREMENTO POR VARIACIÓN DE INVENTARIOS DE MERCANCÍAS PARA VENTA	0.00	
4.3.2.2	INCREMENTO POR VARIACIÓN DE INVENTARIOS DE MERCANCÍAS TERMINADAS	0.00	
4.3.2.3	INCREMENTO POR VARIACIÓN DE INVENTARIOS DE MERCANCÍAS EN PROCESO DE ELABORACIÓN	0.00	
4.3.2.4	INCREMENTO POR VARIACIÓN DE INVENTARIOS DE MATERIAS PRIMAS, MATERIAL. Y SUMINISTROS PARA PRODUCCIÓN	0.00	
4.3.2.5	INCREMENTO POR VARIACIÓN DE INVENTARIOS	0.00	

## MUNICIPIO DE TEHUACÁN PUEBLA

## NOTAS AL ESTADO DE ACTIVIDADES

Al 31 de Diciembre de 2021

(Cifras en pesos)

	DE MATERIAS PRIMAS, MATERIALES Y SUMINISTROS DE CONSUMO		
4.3.3	DISMINUCIÓN DEL EXCESO DE ESTIMACIONES POR PÉRDIDA O DETERIORO U OBSOLESCENCIA	0.00	
4.3.3.1	DISMINUCIÓN DEL EXCESO DE ESTIMACIONES POR PÉRDIDA O DETERIORO U OBSOLESCENCIA	0.00	
4.3.4	DISMINUCIÓN DEL EXCESO DE PROVISIONES	0.00	
4.3.4.1	DISMINUCIÓN DEL EXCESO DE PROVISIONES	0.00	
4.3.9	OTROS INGRESOS Y BENEFICIOS VARIOS	2,394,240.07	
4.3.9.1	INGRESOS POR DONATIVOS	0.00	
4.3.9.2	BONIFICACIONES Y DESCUENTOS OBTENIDOS	90,318.00	
4.3.9.3	DIFERENCIAS POR TIPO DE CAMBIO A FAVOR	0.00	
4.3.9.4	DIFERENCIAS DE COTIZACIONES A FAVOR EN VALORES NEGOCIABLES	0.00	
4.3.9.5	RESULTADO POR POSICIÓN MONETARIA	0.00	
4.3.9.6	UTILIDADES POR PARTICIPACIÓN PATRIMONIAL	0.00	
4.3.9.7	DIFERENCIAS POR REESTRUCTURACIÓN DE DEUDA PÚBLICA A FAVOR	0.00	
4.3.9.9	OTROS INGRESOS Y BENEFICIOS VARIOS	2,303,922.07	
4.3.9.9.1	UTILIDAD POR VENTA DE BIENES PATRIMONIALES	2,303,922.07	
4.3.9.9.1.1	VENTA DE ACTIVOS FIJOS	41,532.25	
4.3.9.9.1.2	VENTA DE OBJETOS DE VALOR	0.00	
4.3.9.9.1.3	VENTA DE ACTIVOS NO PRODUCIDOS	0.00	
4.3.9.9.1.4	DIFERENCIAS EN CAMBIOS	0.00	
4.3.9.9.1.5	TIENDA DEL INTERIOR DEL CERESO	0.00	
4.3.9.9.1.6	OTROS INGRESOS EXTRAORDINARIOS	2,262,389.82	
4.3.9.9.2	RECUPERACIÓN DE INVERSIONES FINANCIERAS REALIZADAS CON FINES DE POLÍTICA	0.00	
4.3.9.9.2.1	VENTA DE ACCIONES Y PARTICIPACIONES DE CAPITAL ADQUIRIDAS CON FINES DE POLÍTICA	0.00	
4.3.9.9.2.2	VENTA DE OBLIGACIONES NEGOCIABLES ADQUIRIDAS CON FINES DE POLÍTICA	0.00	
4.3.9.9.3	RECUPERACIÓN DE INVERSIONES FINANCIERAS REALIZADAS CON FINES DE LIQUIDEZ	0.00	
4.3.9.9.3.1	VENTA DE ACCIONES Y PARTICIPACIONES DE CAPITAL	0.00	
4.3.9.9.3.1.1	INTERNOS	0.00	
4.3.9.9.3.1.2	EXTERNOS	0.00	
4.3.9.9.3.2	VENTA DE TÍTULOS Y VALORES REPRESENTATIVOS DE LA DEUDA	0.00	
4.3.9.9.3.3	VENTA DE OBLIGACIONES NEGOCIABLES	0.00	
	TOTAL	2,398,880.25	

## EA-04 GASTOS Y OTRAS PÉRDIDAS:

Cuenta	Nombre de la Cuenta	Monto	%
5.1	GASTOS DE FUNCIONAMIENTO	532,591,082.76	50.65
5.1.1	SERVICIOS PERSONALES	325,827,354.81	30.99
5.1.1.1	REMUNERACIONES AL PERSONAL DE CARÁCTER PERMANENTE	261,532,113.00	24.87
5.1.1.1.1	DIETAS	0.00	0.00
5.1.1.1.1.1	DIETAS	0.00	0.00
5.1.1.1.2	HABERES	0.00	0.00
5.1.1.1.2.1	HABERES	0.00	0.00
5.1.1.1.3	SUELDOS BASE AL PERSONAL PERMANENTE	261,532,113.00	24.87
5.1.1.1.3.1	SUELDOS BASE AL PERSONAL DE BASE	0.00	0.00
5.1.1.1.3.2	SUELDO BASE AL PERSONAL DE CONFIANZA	217,199,350.00	20.66

## MUNICIPIO DE TEHUACÁN PUEBLA

## NOTAS AL ESTADO DE ACTIVIDADES

Al 31 de Diciembre de 2021

(Cifras en pesos)

5.1.1.1.3.3	SUELDO BASE AL PERSONAL SINDICALIZADO	44,332,763.00	4.22
5.1.1.1.4	REMUNERACIONES POR ADSCRIPCIÓN LABORAL EN EL EXTRANJERO	0.00	0.00
5.1.1.1.4.1	REMUNERACIONES POR ADSCRIPCIÓN LABORAL EN EL EXTRANJERO	0.00	0.00
5.1.1.2	REMUNERACIONES AL PERSONAL DE CARÁCTER TRANSITORIO	6,467,427.00	0.62
5.1.1.2.1	HONORARIOS ASIMILABLES A SALARIOS	0.00	0.00
5.1.1.2.1.1	HONORARIOS ASIMILABLES A SALARIOS	0.00	0.00
5.1.1.2.2	SUELDOS BASE AL PERSONAL EVENTUAL	6,467,427.00	0.62
5.1.1.2.2.1	SUELDOS BASE AL PERSONAL EVENTUAL	6,467,427.00	0.62
5.1.1.2.3	RETRIBUCIONES POR SERVICIOS DE CARÁCTER SOCIAL	0.00	0.00
5.1.1.2.3.1	RETRIBUCIONES POR SERVICIOS DE CARÁCTER SOCIAL	0.00	0.00
5.1.1.2.4	RETRIB. A LOS REPRESENT. DE LOS TRABAJADORES Y DE LOS PATRONES EN LA JUNTA DE CONCILIACIÓN Y ARBITR.	0.00	0.00
5.1.1.2.4.1	RETRIB. A LOS REPRESENT. DE LOS TRABAJADORES Y DE LOS PATRONES EN LA JUNTA DE CONCILIACIÓN Y ARBITR.	0.00	0.00
5.1.1.3	REMUNERACIONES ADICIONALES Y ESPECIALES	48,111,342.81	4.58
5.1.1.3.1	PRIMAS POR AÑOS DE SERVICIOS EFECTIVOS PRESTADOS	5,727,429.81	0.54
5.1.1.3.1.1	PRIMA QUINQUENAL POR AÑOS DE SERVICIOS EFECTIVOS PRESTADOS	0.00	0.00
5.1.1.3.1.2	PRIMA DE ANTIGÜEDAD	5,727,429.81	0.54
5.1.1.3.2	PRIMAS DE VACACIONES, DOMINICAL Y GRATIFICACIÓN DE FIN DE AÑO	34,780,292.00	3.31
5.1.1.3.2.1	PRIMAS DE VACACIONES Y DOMINICAL	6,748,527.00	0.64
5.1.1.3.2.2	AGUINALDO O GRATIFICACIÓN DE FIN DE AÑO	28,031,765.00	2.67
5.1.1.3.3	HORAS EXTRAORDINARIAS	7,440,376.00	0.71
5.1.1.3.3.1	HORAS EXTRAORDINARIAS	7,440,376.00	0.71
5.1.1.3.4	COMPENSACIONES	163,245.00	0.02
5.1.1.3.4.1	COMPENSACIONES POR TITULACIÓN A NIVEL LICENCIATURA, MAESTRÍA Y DOCTORADO	0.00	0.00
5.1.1.3.4.2	COMPENSACIONES A SUSTITUTOS DE PROF. EN EDO. GRÁVIDO Y PERSONAL DOCENTE CON LICENCIA PREJUBILATORIA	0.00	0.00
5.1.1.3.4.3	COMPENSACIÓN POR ADQUISICIÓN DE MATERIAL DIDÁCTICO	0.00	0.00
5.1.1.3.4.4	COMPENSACIÓN A DOCENTES, PEDAGÓGICAS GENÉRICAS Y ESPECÍFICAS	0.00	0.00
5.1.1.3.4.5	COMPENSACIONES POR SERVICIOS ESPECIALES	0.00	0.00
5.1.1.3.4.6	COMPENSACIONES ADICIONALES POR SERVICIOS ESPECIALES	0.00	0.00
5.1.1.3.4.7	COMPENSACIÓN POR ACTUALIZACIÓN Y FORMACIÓN ACADÉMICA	0.00	0.00
5.1.1.3.4.8	SOBRESUELDOS	0.00	0.00
5.1.1.3.4.9	OTRAS COMPENSACIONES	163,245.00	0.02
5.1.1.3.5	SOBREHABERES	0.00	0.00
5.1.1.3.5.1	SOBREHABERES	0.00	0.00
5.1.1.3.6	ASIGNACIONES DE TÉCNICO, DE MANDO, POR COMISIÓN, DE VUELO Y DE TÉCNICO ESPECIAL	0.00	0.00
5.1.1.3.6.1	ASIGNACIONES DE TÉCNICO, DE MANDO, POR COMISIÓN, DE VUELO Y DE TÉCNICO ESPECIAL	0.00	0.00
5.1.1.3.7	HONORARIOS ESPECIALES	0.00	0.00
5.1.1.3.7.1	HONORARIOS ESPECIALES	0.00	0.00



## MUNICIPIO DE TEHUACÁN PUEBLA

## NOTAS AL ESTADO DE ACTIVIDADES

Al 31 de Diciembre de 2021

(Cifras en pesos)

5.1.1.3.8	PARTICIPACIONES POR VIGILANCIA EN EL CUMPLIMIENTO DE LAS LEYES Y CUSTODIA DE VALORES	0.00	0.00
5.1.1.3.8.1	PARTICIPACIONES POR VIGILANCIA EN EL CUMPLIMIENTO DE LAS LEYES Y CUSTODIA DE VALORES	0.00	0.00
5.1.1.4	SEGURIDAD SOCIAL	0.00	0.00
5.1.1.4.1	APORTACIONES DE SEGURIDAD SOCIAL	0.00	0.00
5.1.1.4.1.1	APORTACIONES DE SEGURIDAD SOCIAL	0.00	0.00
5.1.1.4.2	APORTACIONES A FONDOS DE VIVIENDA	0.00	0.00
5.1.1.4.2.1	APORTACIONES A FONDOS DE VIVIENDA	0.00	0.00
5.1.1.4.3	APORTACIONES AL SISTEMA PARA EL RETIRO	0.00	0.00
5.1.1.4.3.1	APORTACIONES AL SISTEMA PARA EL RETIRO	0.00	0.00
5.1.1.4.4	APORTACIONES PARA SEGUROS	0.00	0.00
5.1.1.4.4.1	APORTACIONES PARA SEGUROS	0.00	0.00
5.1.1.5	OTRAS PRESTACIONES SOCIALES Y ECONÓMICAS	7,927,716.00	0.75
5.1.1.5.1	CUOTAS PARA EL FONDO DE AHORRO Y FONDO DE TRABAJO	0.00	0.00
5.1.1.5.1.1	CUOTAS PARA EL FONDO DE AHORRO Y FONDO DE TRABAJO	0.00	0.00
5.1.1.5.2	INDEMNIZACIONES	53,660.00	0.01
5.1.1.5.2.1	INDEMNIZACIONES POR SEPARACIÓN	53,660.00	0.01
5.1.1.5.2.2	INDEMNIZACIONES POR ACCIDENTE EN EL TRABAJO	0.00	0.00
5.1.1.5.2.3	PRIMA POR RIESGO DE TRABAJO	0.00	0.00
5.1.1.5.2.4	INDEMNIZACIONES POR RIESGO DE TRABAJO	0.00	0.00
5.1.1.5.3	PRESTACIONES Y HABERES DE RETIRO	0.00	0.00
5.1.1.5.3.1	PRESTACIONES Y HABERES DE RETIRO	0.00	0.00
5.1.1.5.4	PRESTACIONES CONTRACTUALES	0.00	0.00
5.1.1.5.4.1	PREVISIÓN SOCIAL MÚLTIPLE PARA PERSONAL DE EDUCACIÓN Y SALUD	0.00	0.00
5.1.1.5.4.2	GRATIFICACIONES GENÉRICAS DE EDUCACIÓN	0.00	0.00
5.1.1.5.4.3	PRESTACIONES ESTABLECIDAS POR CONDICIONES GENERALES DE TRABAJO O CONTRATOS COLECTIVOS DE TRABAJO	0.00	0.00
5.1.1.5.4.4	HOMOLOGACIÓN	0.00	0.00
5.1.1.5.5	APOYOS A LA CAPACITACIÓN DE LOS SERVIDORES PÚBLICOS	0.00	0.00
5.1.1.5.5.1	APOYOS A LA CAPACITACIÓN DE LOS SERVIDORES PÚBLICOS	0.00	0.00
5.1.1.5.9	OTRAS PRESTACIONES SOCIALES Y ECONÓMICAS	7,874,056.00	0.75
5.1.1.5.9.1	OTRAS PRESTACIONES SOCIALES	7,874,056.00	0.75
5.1.1.5.9.2	PAGO EXTRAORDINARIO POR RIESGO	0.00	0.00
5.1.1.5.9.3	OTRAS PRESTACIONES	0.00	0.00
5.1.1.6	PAGO DE ESTÍMULOS A SERVIDORES PÚBLICOS	1,788,756.00	0.17
5.1.1.6.1	ESTÍMULOS	1,788,756.00	0.17
5.1.1.6.1.1	ESTÍMULOS POR PRODUCTIVIDAD Y EFICIENCIA	1,788,756.00	0.17
5.1.1.6.1.2	ESTÍMULOS AL PERSONAL OPERATIVO	0.00	0.00
5.1.1.6.2	RECOMPENSAS	0.00	0.00
5.1.1.6.2.1	RECOMPENSAS	0.00	0.00
5.1.2	MATERIALES Y SUMINISTROS	79,022,165.36	7.52
5.1.2.1	MATERIALES DE ADMINISTRACIÓN, EMISIÓN DE DOCUMENTOS Y ARTÍCULOS OFICIALES	6,583,774.35	0.63
5.1.2.1.1	MATERIALES, ÚTILES Y EQUIPOS MENORES DE OFICINA	3,090,219.04	0.29
5.1.2.1.1.1	MATERIALES, ÚTILES Y EQUIPOS MENORES DE OFICINA	3,090,219.04	0.29
5.1.2.1.2	MATERIALES Y ÚTILES DE IMPRESIÓN Y	53,483.10	0.01



## MUNICIPIO DE TEHUACÁN PUEBLA

## NOTAS AL ESTADO DE ACTIVIDADES

Al 31 de Diciembre de 2021

(Cifras en pesos)

	REPRODUCCIÓN		
5.1.2.1.2.1	MATERIALES Y ÚTILES DE IMPRESIÓN Y REPRODUCCIÓN	53,483.10	0.01
5.1.2.1.3	MATERIAL ESTADÍSTICO Y GEOGRÁFICO	0.00	0.00
5.1.2.1.3.1	MATERIAL ESTADÍSTICO Y GEOGRÁFICO	0.00	0.00
5.1.2.1.4	MATERIALES, ÚTILES Y EQUIPOS MENORES DE TECNOLOGÍAS DE LA INFORMACIÓN Y COMUNICACIONES	695,554.87	0.07
5.1.2.1.4.1	MATERIALES, ÚTILES Y EQUIPOS MENORES DE TECNOLOGÍAS DE LA INFORMACIÓN Y COMUNICACIONES	695,554.87	0.07
5.1.2.1.5	MATERIAL IMPRESO E INFORMACIÓN DIGITAL	192,778.30	0.02
5.1.2.1.5.1	MATERIAL IMPRESO E INFORMACIÓN DIGITAL	192,778.30	0.02
5.1.2.1.6	MATERIAL DE LIMPIEZA	1,382,359.04	0.13
5.1.2.1.6.1	MATERIAL DE LIMPIEZA	1,382,359.04	0.13
5.1.2.1.7	MATERIALES Y ÚTILES DE ENSEÑANZA	0.00	0.00
5.1.2.1.7.1	MATERIALES Y ÚTILES DE ENSEÑANZA	0.00	0.00
5.1.2.1.8	MATERIALES PARA EL REGISTRO E IDENTIFICACIÓN DE BIENES Y PERSONAS	1,169,380.00	0.11
5.1.2.1.8.1	REGISTRO E IDENTIFICACIÓN DE BIENES Y PERSONAS	0.00	0.00
5.1.2.1.8.2	REGISTRO E IDENTIFICACIÓN VEHICULAR	0.00	0.00
5.1.2.1.8.3	ADQUISICIÓN DE FORMAS VALORADAS	1,169,380.00	0.11
5.1.2.2	ALIMENTOS Y UTENSILIOS	12,345,198.78	1.17
5.1.2.2.1	PRODUCTOS ALIMENTICIOS PARA PERSONAS	12,262,767.96	1.17
5.1.2.2.1.1	PRODUCTOS ALIMENTICIOS PARA LOS EFECTIVOS QUE PARTICIPEN EN PROGRAMAS DE SEGURIDAD PÚBLICA	192,978.82	0.02
5.1.2.2.1.2	PRODUCTOS ALIMENTICIOS PARA LOS EFECTIVOS QUE REALICEN LABORES EN CAMPO O DE SUPERVISIÓN	1,060.00	0.00
5.1.2.2.1.3	PRODUCTOS ALIMENTICIOS PARA EL PERSONAL EN LAS INSTALACIONES DE LAS DEPENDENCIAS Y ENTIDADES	26,504.70	0.00
5.1.2.2.1.4	PRODUCTOS ALIMENTICIOS PARA LA POBLACIÓN AFECTADA EN CASO DE DESASTRES NATURALES	0.00	0.00
5.1.2.2.1.5	PRODUCTOS ALIMENTICIOS PARA EL PERSONAL DERIVADO DE SITUACIONES CONTINGENTES	0.00	0.00
5.1.2.2.1.6	PROD. ALIMENTICIOS ASOCIADO A LA PREST. DE SERV. PUB. DE SALUD, EDU., DE REINSERCIÓN SOCIAL Y OTRAS	12,042,224.44	1.15
5.1.2.2.2	PRODUCTOS ALIMENTICIOS PARA ANIMALES	39,146.95	0.00
5.1.2.2.2.1	PRODUCTOS ALIMENTICIOS PARA ANIMALES	39,146.95	0.00
5.1.2.2.3	UTENSILIOS PARA EL SERVICIO DE ALIMENTACIÓN	43,283.87	0.00
5.1.2.2.3.1	UTENSILIOS PARA EL SERVICIO DE ALIMENTACIÓN	43,283.87	0.00
5.1.2.3	MATERIAS PRIMAS Y MATERIALES DE PRODUCCIÓN Y COMERCIALIZACIÓN	322,694.00	0.03
5.1.2.3.1	PRODUCTOS ALIMENTICIOS, AGROPECUARIOS Y FORESTALES ADQUIRIDOS COMO MATERIA PRIMA	0.00	0.00
5.1.2.3.1.1	PRODUCTOS ALIMENTICIOS, AGROPECUARIOS Y FORESTALES ADQUIRIDOS COMO MATERIA PRIMA	0.00	0.00
5.1.2.3.2	INSUMOS TEXTILES ADQUIRIDOS COMO MATERIA PRIMA	0.00	0.00
5.1.2.3.2.1	INSUMOS TEXTILES ADQUIRIDOS COMO MATERIA PRIMA	0.00	0.00

## MUNICIPIO DE TEHUACÁN PUEBLA

## NOTAS AL ESTADO DE ACTIVIDADES

Al 31 de Diciembre de 2021

(Cifras en pesos)

5.1.2.3.3	PRODUCTOS DE PAPEL, CARTÓN E IMPRESOS ADQUIRIDOS COMO MATERIA PRIMA	155,440.00	0.01
5.1.2.3.3.1	PRODUCTOS DE PAPEL, CARTÓN E IMPRESOS ADQUIRIDOS COMO MATERIA PRIMA	155,440.00	0.01
5.1.2.3.4	COMBUSTIBLES, LUBRICANTES, ADITIVOS, CARBÓN Y SUS DERIVADOS ADQUIRIDOS COMO MATERIA PRIMA	0.00	0.00
5.1.2.3.4.1	COMBUSTIBLES, LUBRICANTES, ADITIVOS, CARBÓN Y SUS DERIVADOS ADQUIRIDOS COMO MATERIA PRIMA	0.00	0.00
5.1.2.3.5	PRODUCTOS QUÍMICOS, FARMACÉUTICOS Y DE LABORATORIO ADQUIRIDOS COMO MATERIA PRIMA	0.00	0.00
5.1.2.3.5.1	PRODUCTOS QUÍMICOS, FARMACÉUTICOS Y DE LABORATORIO ADQUIRIDOS COMO MATERIA PRIMA	0.00	0.00
5.1.2.3.6	PRODUCTOS METÁLICOS Y A BASE DE MINERALES NO METÁLICOS ADQUIRIDOS COMO MATERIA PRIMA	0.00	0.00
5.1.2.3.6.1	PRODUCTOS METÁLICOS Y A BASE DE MINERALES NO METÁLICOS ADQUIRIDOS COMO MATERIA PRIMA	0.00	0.00
5.1.2.3.7	PRODUCTOS DE CUERO, PIEL, PLÁSTICO Y HULE ADQUIRIDOS COMO MATERIA PRIMA	0.00	0.00
5.1.2.3.7.1	PRODUCTOS DE CUERO, PIEL, PLÁSTICO Y HULE ADQUIRIDOS COMO MATERIA PRIMA	0.00	0.00
5.1.2.3.8	MERCANCÍAS ADQUIRIDAS PARA SU COMERCIALIZACIÓN	0.00	0.00
5.1.2.3.8.1	MERCANCÍAS ADQUIRIDAS PARA SU COMERCIALIZACIÓN	0.00	0.00
5.1.2.3.9	OTROS PRODUCTOS ADQUIRIDOS COMO MATERIA PRIMA	167,254.00	0.02
5.1.2.3.9.1	OTROS PRODUCTOS ADQUIRIDOS COMO MATERIA PRIMA	167,254.00	0.02
5.1.2.4	MATERIALES Y ARTÍCULOS DE CONSTRUCCIÓN Y DE REPARACIÓN	14,302,694.99	1.36
5.1.2.4.1	PRODUCTOS MINERALES NO METÁLICOS	204,212.86	0.02
5.1.2.4.1.1	PRODUCTOS MINERALES NO METÁLICOS	204,212.86	0.02
5.1.2.4.2	CEMENTO Y PRODUCTOS DE CONCRETO	1,489,260.76	0.14
5.1.2.4.2.1	CEMENTO Y PRODUCTOS DE CONCRETO	1,489,260.76	0.14
5.1.2.4.3	CAL, YESO Y PRODUCTOS DE YESO	36,534.76	0.00
5.1.2.4.3.1	CAL, YESO Y PRODUCTOS DE YESO	36,534.76	0.00
5.1.2.4.4	MADERA Y PRODUCTOS DE MADERA	103,805.38	0.01
5.1.2.4.4.1	MADERA Y PRODUCTOS DE MADERA	103,805.38	0.01
5.1.2.4.5	VIDRIO Y PRODUCTOS DE VIDRIO	97,421.10	0.01
5.1.2.4.5.1	VIDRIO Y PRODUCTOS DE VIDRIO	97,421.10	0.01
5.1.2.4.6	MATERIAL ELÉCTRICO Y ELECTRÓNICO	6,693,957.03	0.64
5.1.2.4.6.1	MATERIAL ELÉCTRICO Y ELECTRÓNICO	6,693,957.03	0.64
5.1.2.4.7	ARTÍCULOS METÁLICOS PARA LA CONSTRUCCIÓN	1,068,007.18	0.10
5.1.2.4.7.1	ARTÍCULOS METÁLICOS PARA LA CONSTRUCCIÓN	1,068,007.18	0.10
5.1.2.4.8	MATERIALES COMPLEMENTARIOS	127,193.74	0.01
5.1.2.4.8.1	MATERIALES COMPLEMENTARIOS	127,193.74	0.01
5.1.2.4.9	OTROS MATERIALES Y ARTÍCULOS DE CONSTRUCCIÓN Y REPARACIÓN	4,482,302.18	0.43
5.1.2.4.9.1	OTROS MATERIALES Y ARTÍCULOS DE CONSTRUCCIÓN Y REPARACIÓN	4,482,302.18	0.43
5.1.2.5	PRODUCTOS QUÍMICOS, FARMACÉUTICOS Y DE LABORATORIO	8,592,780.53	0.82

## MUNICIPIO DE TEHUACÁN PUEBLA

## NOTAS AL ESTADO DE ACTIVIDADES

Al 31 de Diciembre de 2021

(Cifras en pesos)

5.1.2.5.1	PRODUCTOS QUÍMICOS BÁSICOS	66,839.27	0.01
5.1.2.5.1.1	PRODUCTOS QUÍMICOS BÁSICOS	66,839.27	0.01
5.1.2.5.2	FERTILIZANTES, PESTICIDAS Y OTROS AGROQUÍMICOS	47,000.21	0.00
5.1.2.5.2.1	FERTILIZANTES, PESTICIDAS Y OTROS AGROQUÍMICOS	47,000.21	0.00
5.1.2.5.3	MEDICINAS Y PRODUCTOS FARMACÉUTICOS	5,735,678.91	0.55
5.1.2.5.3.1	MEDICINAS Y PRODUCTOS FARMACÉUTICOS	5,735,678.91	0.55
5.1.2.5.4	MATERIALES, ACCESORIOS Y SUMINISTROS MÉDICOS	1,882,547.82	0.18
5.1.2.5.4.1	MATERIALES, ACCESORIOS Y SUMINISTROS MÉDICOS	1,879,022.83	0.18
5.1.2.5.4.2	MATERIALES, ACCESORIOS Y SUMINISTROS MÉDICOS PARA EL SECTOR PÚBLICO	3,524.99	0.00
5.1.2.5.5	MATERIALES, ACCESORIOS Y SUMINISTROS DE LABORATORIO	1,508.00	0.00
5.1.2.5.5.1	MATERIALES, ACCESORIOS Y SUMINISTROS DE LABORATORIO	1,508.00	0.00
5.1.2.5.6	FIBRAS SINTÉTICAS, HULES, PLÁSTICOS Y DERIVADOS	475,055.24	0.05
5.1.2.5.6.1	FIBRAS SINTÉTICAS, HULES, PLÁSTICOS Y DERIVADOS	475,055.24	0.05
5.1.2.5.9	OTROS PRODUCTOS QUÍMICOS	384,151.08	0.04
5.1.2.5.9.1	OTROS PRODUCTOS QUÍMICOS	384,151.08	0.04
5.1.2.6	COMBUSTIBLES, LUBRICANTES Y ADITIVOS	19,080,167.85	1.81
5.1.2.6.1	COMBUSTIBLES, LUBRICANTES Y ADITIVOS	19,080,167.85	1.81
5.1.2.6.1.1	COMBUSTIBLES, LUBRICANTES Y ADITIVOS PARA VEHÍCULOS DESTINADOS A SERV. PUB. Y LA OPER. DE PROG. PUB.	16,525,869.90	1.57
5.1.2.6.1.2	COMBUSTIBLES, LUBRICANTES Y ADITIVOS PARA VEHÍCULOS DESTINADOS A SERVICIOS ADMINISTRATIVOS	2,093,631.81	0.20
5.1.2.6.1.3	COMBUSTIBLES, LUBRICANTES Y ADITIVOS PARA VEHÍCULOS ASIGNADOS A LAS Y LOS SERVIDORES PÚBLICOS	0.00	0.00
5.1.2.6.1.4	COMBUSTIBLES, LUBRICANTES Y ADITIVOS PARA MAQUINARIA Y EQUIPO DE PRODUCCIÓN	98,789.38	0.01
5.1.2.6.1.5	LUBRICANTES Y ADITIVOS PARA VEHÍCULOS DESTINADOS A SERV. PUB. Y LA OPER. DE PROG. PUB.	276,082.64	0.03
5.1.2.6.1.6	LUBRICANTES Y ADITIVOS PARA VEHÍCULOS DESTINADOS A SERVICIOS ADMINISTRATIVOS	85,794.12	0.01
5.1.2.6.2	CARBÓN Y SUS DERIVADOS	0.00	0.00
5.1.2.6.2.1	CARBÓN Y SUS DERIVADOS	0.00	0.00
5.1.2.7	VESTUARIO, BLANCOS, PRENDAS DE PROTECCIÓN Y ARTÍCULOS DEPORTIVOS	10,542,170.63	1.00
5.1.2.7.1	VESTUARIO Y UNIFORMES	7,533,975.51	0.72
5.1.2.7.1.1	VESTUARIO Y UNIFORMES	7,533,975.51	0.72
5.1.2.7.2	PRENDAS DE SEGURIDAD Y PROTECCIÓN PERSONAL	2,641,610.87	0.25
5.1.2.7.2.1	PRENDAS DE SEGURIDAD Y PROTECCIÓN PERSONAL	2,641,610.87	0.25
5.1.2.7.3	ARTÍCULOS DEPORTIVOS	112,315.84	0.01
5.1.2.7.3.1	ARTÍCULOS DEPORTIVOS	112,315.84	0.01
5.1.2.7.4	PRODUCTOS TEXTILES	12,483.38	0.00
5.1.2.7.4.1	PRODUCTOS TEXTILES	12,483.38	0.00
5.1.2.7.5	BLANCOS Y OTROS PRODUCTOS TEXTILES, EXCEPTO PRENDAS DE VESTIR	241,785.03	0.02



## MUNICIPIO DE TEHUACÁN PUEBLA

## NOTAS AL ESTADO DE ACTIVIDADES

Al 31 de Diciembre de 2021

(Cifras en pesos)

5.1.2.7.5.1	BLANCOS Y OTROS PRODUCTOS TEXTILES, EXCEPTO PRENDAS DE VESTIR	241,785.03	0.02
5.1.2.8	MATERIALES Y SUMINISTROS PARA SEGURIDAD	0.00	0.00
5.1.2.8.1	SUSTANCIAS Y MATERIALES EXPLOSIVOS	0.00	0.00
5.1.2.8.1.1	SUSTANCIAS Y MATERIALES EXPLOSIVOS	0.00	0.00
5.1.2.8.2	MATERIALES DE SEGURIDAD PÚBLICA	0.00	0.00
5.1.2.8.2.1	MATERIALES DE SEGURIDAD PÚBLICA	0.00	0.00
5.1.2.8.3	PRENDAS DE PROTECCIÓN PARA SEGURIDAD PÚBLICA	0.00	0.00
5.1.2.8.3.1	PRENDAS DE PROTECCIÓN PARA SEGURIDAD PÚBLICA	0.00	0.00
5.1.2.9	HERRAMIENTAS, REFACCIONES Y ACCESORIOS MENORES	7,252,684.23	0.69
5.1.2.9.1	HERRAMIENTAS MENORES	735,235.10	0.07
5.1.2.9.1.1	HERRAMIENTAS MENORES	735,235.10	0.07
5.1.2.9.2	REFACCIONES Y ACCESORIOS MENORES DE EDIFICIOS	174,829.27	0.02
5.1.2.9.2.1	REFACCIONES Y ACCESORIOS MENORES DE EDIFICIOS	174,829.27	0.02
5.1.2.9.3	REFACCIONES Y ACCESORIOS MENORES DE MOBI LIARIO Y EQUIPO DE ADMINISTRACIÓN, EDUCACIONAL Y RECREATIVO	8,695.31	0.00
5.1.2.9.3.1	REFACCIONES Y ACCESORIOS MENORES DE MOBI LIARIO Y EQUIPO DE ADMINISTRACIÓN, EDUCACIONAL Y RECREATIVO	8,695.31	0.00
5.1.2.9.4	REFACCIONES Y ACCESORIOS MENORES DE EQUIPO DE CÓMPUTO Y TECNOLOGÍAS DE LA INFORMACIÓN	3,381,168.69	0.32
5.1.2.9.4.1	REFACCIONES Y ACCESORIOS MENORES DE EQUIPO DE CÓMPUTO Y TECNOLOGÍAS DE LA INFORMACIÓN	3,381,168.69	0.32
5.1.2.9.5	REFACCIONES Y ACCESORIOS MENORES DE EQUIPO E INSTRUMENTAL MÉDICO Y DE LABORATORIO	0.00	0.00
5.1.2.9.5.1	REFACCIONES Y ACCESORIOS MENORES DE EQUIPO E INSTRUMENTAL MÉDICO Y DE LABORATORIO	0.00	0.00
5.1.2.9.6	REFACCIONES Y ACCESORIOS MENORES DE EQUIPO DE TRANSPORTE	2,790,967.18	0.27
5.1.2.9.6.1	REFACCIONES Y ACCESORIOS MENORES DE EQUIPO DE TRANSPORTE	2,790,967.18	0.27
5.1.2.9.7	REFACCIONES Y ACCESORIOS MENORES DE EQUIPO DE DEFENSA Y SEGURIDAD	0.00	0.00
5.1.2.9.7.1	REFACCIONES Y ACCESORIOS MENORES DE EQUIPO DE DEFENSA Y SEGURIDAD	0.00	0.00
5.1.2.9.8	REFACCIONES Y ACCESORIOS MENORES DE MAQUINARIA Y OTROS EQUIPOS	123,703.70	0.01
5.1.2.9.8.1	REFACCIONES Y ACCESORIOS MENORES DE MAQUINARIA Y OTROS EQUIPOS	123,703.70	0.01
5.1.2.9.9	REFACCIONES Y ACCESORIOS MENORES OTROS BIENES MUEBLES	38,084.98	0.00
5.1.2.9.9.1	REFACCIONES Y ACCESORIOS MENORES OTROS BIENES MUEBLES	38,084.98	0.00
5.1.3	SERVICIOS GENERALES	127,741,562.59	12.15
5.1.3.1	SERVICIOS BÁSICOS	48,199,943.17	4.58
5.1.3.1.1	ENERGÍA ELÉCTRICA	44,448,202.22	4.23
5.1.3.1.1.1	SERVICIO DE ENERGÍA ELÉCTRICA	44,425,915.57	4.22
5.1.3.1.1.2	SERVICIO DE ALUMBRADO PÚBLICO	22,286.65	0.00



## MUNICIPIO DE TEHUACÁN PUEBLA

## NOTAS AL ESTADO DE ACTIVIDADES

Al 31 de Diciembre de 2021

(Cifras en pesos)

5.1.3.1.2	GAS	901,661.12	0.09
5.1.3.1.2.1	GAS	901,661.12	0.09
5.1.3.1.3	AGUA	45,715.60	0.00
5.1.3.1.3.1	SERVICIO DE AGUA	2,842.00	0.00
5.1.3.1.3.2	SERVICIO DE AGUA PARA RIEGO	42,873.60	0.00
5.1.3.1.3.3	SERVICIO DE AGUA EN SITUACIONES DE EMERGENCIA	0.00	0.00
5.1.3.1.4	TELEFONÍA TRADICIONAL	1,183,281.50	0.11
5.1.3.1.4.1	TELEFONÍA TRADICIONAL	1,183,281.50	0.11
5.1.3.1.5	TELEFONÍA CELULAR	0.00	0.00
5.1.3.1.5.1	TELEFONÍA CELULAR	0.00	0.00
5.1.3.1.6	SERVICIOS DE TELECOMUNICACIONES Y SATÉLITES	0.00	0.00
5.1.3.1.6.1	SERVICIOS DE RADIOLOCALIZACIÓN	0.00	0.00
5.1.3.1.6.2	SERVICIOS DE TELECOMUNICACIONES	0.00	0.00
5.1.3.1.7	SERVICIOS DE ACCESO DE INTERNET, REDES Y PROCESAMIENTO DE INFORMACIÓN	53,830.12	0.01
5.1.3.1.7.1	SERVICIOS DE ACCESO DE INTERNET	46,550.10	0.00
5.1.3.1.7.2	SERVICIOS DE REDES Y PROCESAMIENTO DE INFORMACIÓN	7,280.02	0.00
5.1.3.1.8	SERVICIOS POSTALES Y TELEGRÁFICOS	19,855.75	0.00
5.1.3.1.8.1	SERVICIO POSTAL	19,855.75	0.00
5.1.3.1.8.2	SERVICIO TELEGRÁFICO	0.00	0.00
5.1.3.1.9	SERVICIOS INTEGRALES Y OTROS SERVICIOS	1,547,396.86	0.15
5.1.3.1.9.1	SERVICIOS INTEGRALES DE TELECOMUNICACIÓN	510,692.03	0.05
5.1.3.1.9.2	SERVICIOS INTEGRALES DE INFRAESTRUCTURA DE CÓMPUTO	0.00	0.00
5.1.3.1.9.3	OTROS SERVICIOS INTEGRALES	1,036,704.83	0.10
5.1.3.2	SERVICIOS DE ARRENDAMIENTO	5,971,117.52	0.57
5.1.3.2.1	ARRENDAMIENTO DE TERRENOS	0.00	0.00
5.1.3.2.1.1	ARRENDAMIENTO DE TERRENOS	0.00	0.00
5.1.3.2.2	ARRENDAMIENTO DE EDIFICIOS	0.00	0.00
5.1.3.2.2.1	ARRENDAMIENTO DE EDIFICIOS	0.00	0.00
5.1.3.2.3	ARRENDAMIENTO DE MOBILIARIO Y EQUIPO DE ADMINISTRACIÓN, EDUCACIONAL Y RECREATIVO	1,231,389.30	0.12
5.1.3.2.3.1	ARRENDAMIENTO DE MOBILIARIO	1,231,389.30	0.12
5.1.3.2.3.2	ARRENDAMIENTO DE EQUIPO Y BIENES INFORMÁTICOS	0.00	0.00
5.1.3.2.3.3	ARRENDAMIENTO DE EQUIPO DE TELECOMUNICACIONES	0.00	0.00
5.1.3.2.4	ARRENDAMIENTO DE EQUIPO E INSTRUMENTAL MÉDICO Y DE LABORATORIO	0.00	0.00
5.1.3.2.4.1	ARRENDAMIENTO DE EQUIPO E INSTRUMENTAL MÉDICO Y DE LABORATORIO	0.00	0.00
5.1.3.2.5	ARRENDAMIENTO DE EQUIPO DE TRANSPORTE	214,352.08	0.02
5.1.3.2.5.1	ARRENDAMIENTO TERRESTRES, AÉREOS, MARÍTIMOS, LACUSTRES Y FLUVIALES PARA SERV. PUB. Y LA OPER. DE PROG.	2,088.00	0.00
5.1.3.2.5.2	ARRENDAMIENTO DE VEHÍCULOS TERRESTRES, AÉREOS, MARÍTIMOS, LACUSTRES Y FLUVIALES PARA SERV. ADMIN.	212,264.08	0.02
5.1.3.2.5.3	ARRENDAMIENTO TERRESTRES, AÉREOS, MARÍTIMOS, LACUSTRES Y FLUVIALES DESASTRES NATURALES Y EVENTUALIDADES	0.00	0.00
5.1.3.2.5.4	ARRENDAMIENTO TERRESTRES, AÉREOS, MARÍTIMOS, LACUSTRES Y FLUVIALES PARA LAS Y LOS SERVIDORES PÚBLICOS	0.00	0.00
5.1.3.2.6	ARRENDAMIENTO DE MAQUINARIA, OTROS	267,540.80	0.03

## MUNICIPIO DE TEHUACÁN PUEBLA

000064

NOTAS AL ESTADO DE ACTIVIDADES  
Al 31 de Diciembre de 2021  
(Cifras en pesos)

	EQUIPOS Y HERRAMIENTAS		
5.1.3.2.6.1	ARRENDAMIENTO DE MAQUINARIA, OTROS EQUIPOS Y HERRAMIENTAS	267,540.80	0.03
5.1.3.2.7	ARRENDAMIENTO DE ACTIVOS INTANGIBLES	103,148.00	0.01
5.1.3.2.7.1	ARRENDAMIENTO DE ACTIVOS INTANGIBLES	103,148.00	0.01
5.1.3.2.8	ARRENDAMIENTO FINANCIERO	0.00	0.00
5.1.3.2.8.1	ARRENDAMIENTO FINANCIERO	0.00	0.00
5.1.3.2.9	OTROS ARRENDAMIENTOS	4,154,687.34	0.40
5.1.3.2.9.1	OTROS ARRENDAMIENTOS	4,154,687.34	0.40
5.1.3.3	SERVICIOS PROFESIONALES, CIENTÍFICOS Y TÉCNICOS Y OTROS SERVICIOS	33,169,857.57	3.15
5.1.3.3.1	SERVICIOS LEGALES, DE CONTABILIDAD, AUDITORÍA Y RELACIONADOS	8,763,108.80	0.83
5.1.3.3.1.1	SERVICIOS RELACIONADOS CON PROCEDIMIENTOS JURISDICCIONALES	0.00	0.00
5.1.3.3.1.2	OTROS SERVICIOS PARA LA OPERACIÓN DE PROGRAMAS	8,763,108.80	0.83
5.1.3.3.2	SERVICIOS DE DISEÑO, ARQUITECTURA, INGENIERÍA Y ACTIVIDADES RELACIONADAS	10,129,298.16	0.96
5.1.3.3.2.1	SERVICIOS DE DISEÑO, ARQUITECTURA, INGENIERÍA Y ACTIVIDADES RELACIONADAS	10,129,298.16	0.96
5.1.3.3.3	SERVICIOS DE CONSULTORÍA ADMINISTRATIVA, PROCESOS, TÉCNICA Y EN TECNOLOGÍAS DE LA INFORMACIÓN	276,861.00	0.03
5.1.3.3.3.1	SERVICIOS DE INFORMÁTICA	276,861.00	0.03
5.1.3.3.3.1.1	SERVICIOS DE DESARROLLO DE APLICACIONES INFORMÁTICAS	236,261.00	0.02
5.1.3.3.3.1.2	SERVICIOS ESTADÍSTICOS Y GEOGRÁFICOS	0.00	0.00
5.1.3.3.3.1.3	SERVICIOS RELACIONADOS CON CERTIFICACIÓN DE PROCESOS	0.00	0.00
5.1.3.3.3.1.4	SERVICIOS DE MANTENIMIENTO DE APLICACIONES INFORMÁTICAS	40,600.00	0.00
5.1.3.3.4	SERVICIOS DE CAPACITACIÓN	2,715,068.00	0.26
5.1.3.3.4.1	CAPACITACIÓN INSTITUCIONAL	9,468.00	0.00
5.1.3.3.4.2	CAPACITACIÓN ESPECIALIZADA	2,705,600.00	0.26
5.1.3.3.5	SERVICIOS DE INVESTIGACIÓN CIENTÍFICA Y DESARROLLO	140,315.34	0.01
5.1.3.3.5.1	SERVICIOS DE INVESTIGACIÓN CIENTÍFICA Y DESARROLLO	140,315.34	0.01
5.1.3.3.6	SERVICIOS DE APOYO ADMINISTRATIVO, FOTOCOPIADO E IMPRESIÓN	1,435,954.75	0.14
5.1.3.3.6.1	SERVICIOS RELACIONADOS CON TRADUCCIONES	1,444.20	0.00
5.1.3.3.6.2	SERVICIOS DE APOYO ADMINISTRATIVO	1,419,419.04	0.14
5.1.3.3.6.3	SERVICIO DE IMPRESIÓN DE DOCUMENTOS Y PAPELERÍA OFICIAL	0.00	0.00
5.1.3.3.6.4	SERVICIOS DE IMPRESIÓN DE MATERIAL INFORMATIVO DERIVADO DE LA OPERACIÓN Y ADMINISTRACIÓN	0.00	0.00
5.1.3.3.6.5	INFORMACIÓN EN MEDIOS MASIVOS DERIVADA DE LA OPERACIÓN Y ADMON. DE LAS DEPENDENCIAS Y ENTIDADES	15,091.51	0.00
5.1.3.3.6.6	SERVICIOS DE DIGITALIZACIÓN	0.00	0.00
5.1.3.3.7	SERVICIOS DE PROTECCIÓN Y SEGURIDAD	0.00	0.00
5.1.3.3.7.1	SERVICIOS DE PROTECCIÓN Y SEGURIDAD	0.00	0.00
5.1.3.3.8	SERVICIOS DE VIGILANCIA	0.00	0.00
5.1.3.3.8.1	SERVICIOS DE VIGILANCIA	0.00	0.00
5.1.3.3.9	SERVICIOS PROFESIONALES, CIENTÍFICOS Y TÉCNICOS INTEGRALES	9,709,251.52	0.92

## MUNICIPIO DE TEHUACÁN PUEBLA

## NOTAS AL ESTADO DE ACTIVIDADES

Al 31 de Diciembre de 2021

(Cifras en pesos)

5.1.3.3.9.1	SERVICIOS PROFESIONALES, CIENTÍFICOS Y TÉCNICOS INTEGRALES	9,709,251.52	0.92
5.1.3.4	SERVICIOS FINANCIEROS, BANCARIOS Y COMERCIALES	1,808,929.98	0.17
5.1.3.4.1	SERVICIOS FINANCIEROS Y BANCARIOS	141,265.60	0.01
5.1.3.4.1.1	SERVICIOS FINANCIEROS Y BANCARIOS	141,265.60	0.01
5.1.3.4.2	SERVICIOS DE COBRANZA, INVESTIGACIÓN CREDITICIA Y SIMILAR	0.00	0.00
5.1.3.4.2.1	SERVICIOS DE COBRANZA, INVESTIGACIÓN CREDITICIA Y SIMILAR	0.00	0.00
5.1.3.4.3	SERVICIOS DE RECAUDACIÓN, TRASLADO Y CUSTODIA DE VALORES	0.00	0.00
5.1.3.4.3.1	SERVICIOS DE RECAUDACIÓN, TRASLADO Y CUSTODIA DE VALORES	0.00	0.00
5.1.3.4.4	SEGUROS DE RESPONSABILIDAD PATRIMONIAL Y FIANZAS	721,131.32	0.07
5.1.3.4.4.1	SEGUROS DE RESPONSABILIDAD PATRIMONIAL Y FIANZAS	721,131.32	0.07
5.1.3.4.5	SEGUROS DE BIENES PATRIMONIALES	939,292.89	0.09
5.1.3.4.5.1	SEGUROS DE BIENES PATRIMONIALES	939,292.89	0.09
5.1.3.4.5.2	SEGUROS CONTRA DESASTRES NATURALES	0.00	0.00
5.1.3.4.6	ALMACENAJE, ENVASE Y EMBALAJE	0.00	0.00
5.1.3.4.6.1	ALMACENAJE, ENVASE Y EMBALAJE	0.00	0.00
5.1.3.4.7	FLETES Y MANIOBRAS	7,240.17	0.00
5.1.3.4.7.1	FLETES Y MANIOBRAS	7,240.17	0.00
5.1.3.4.8	COMISIONES POR VENTAS	0.00	0.00
5.1.3.4.8.1	COMISIONES POR VENTAS	0.00	0.00
5.1.3.4.9	SERVICIOS FINANCIEROS, BANCARIOS Y COMERCIALES INTEGRALES	0.00	0.00
5.1.3.4.9.1	SERVICIOS FINANCIEROS, BANCARIOS Y COMERCIALES INTEGRALES	0.00	0.00
5.1.3.5	SERVICIOS DE INSTALACIÓN, REPARACIÓN, MANTENIMIENTO Y CONSERVACIÓN	16,586,809.73	1.58
5.1.3.5.1	CONSERVACIÓN Y MANTENIMIENTO MENOR DE INMUEBLES	10,064,447.03	0.96
5.1.3.5.1.1	MANTENIMIENTO Y CONSERVACIÓN MENOR DE INMUEBLES PARA LA PRESTACIÓN DE SERVICIOS ADMINISTRATIVOS	130,764.48	0.01
5.1.3.5.1.2	MANTENIMIENTO Y CONSERVACIÓN MENOR DE INMUEBLES PARA LA PRESTACIÓN DE SERVICIOS PÚBLICOS	9,933,682.55	0.94
5.1.3.5.2	INSTALACIÓN, REPARACIÓN Y MANTENIMIENTO DE MOBILIARIO Y EQUIPO DE ADMÓN., EDUCACIONAL Y RECREATIVO	11,432.78	0.00
5.1.3.5.2.1	INSTALACIÓN, REPARACIÓN Y MANTENIMIENTO DE MOBILIARIO Y EQUIPO DE ADMÓN., EDUCACIONAL Y RECREATIVO	11,432.78	0.00
5.1.3.5.3	INSTALACIÓN, REPARACIÓN Y MANTENIMIENTO DE EQUIPO DE CÓMPUTO Y TECNOLOGÍAS DE LA INFORMACIÓN	17,400.00	0.00
5.1.3.5.3.1	INSTALACIÓN, REPARACIÓN Y MANTENIMIENTO DE EQUIPO DE CÓMPUTO Y TECNOLOGÍAS DE LA INFORMACIÓN	17,400.00	0.00
5.1.3.5.4	INSTALACIÓN, REPARACIÓN Y MANTENIMIENTO DE EQUIPO E INSTRUMENTAL MÉDICO Y DE LABORATORIO	0.00	0.00
5.1.3.5.4.1	INSTALACIÓN, REPARACIÓN Y MANTENIMIENTO DE EQUIPO E INSTRUMENTAL MÉDICO Y DE LABORATORIO	0.00	0.00



## MUNICIPIO DE TEHUACÁN PUEBLA

## NOTAS AL ESTADO DE ACTIVIDADES

Al 31 de Diciembre de 2021

(Cifras en pesos)

5.1.3.5.5	INSTRUMENTAL MÉDICO Y DE LABORATORIO REPARACIÓN Y MANTENIMIENTO DE EQUIPO DE TRANSPORTE	1,050,573.25	0.10
5.1.3.5.5.1	REPARACIÓN Y MANTENIMIENTO DE EQUIPO DE TRANSPORTE	1,050,573.25	0.10
5.1.3.5.6	REPARACIÓN Y MANTENIMIENTO DE EQUIPO DE DEFENSA Y SEGURIDAD	0.00	0.00
5.1.3.5.6.1	REPARACIÓN Y MANTENIMIENTO DE EQUIPO DE DEFENSA Y SEGURIDAD	0.00	0.00
5.1.3.5.7	INSTALACIÓN, REPARACIÓN Y MANTENIMIENTO DE MAQUINARIA, OTROS EQUIPOS Y HERRAMIENTA	196,302.71	0.02
5.1.3.5.7.1	INSTALACIÓN, REPARACIÓN Y MANTENIMIENTO DE MAQUINARIA Y OTROS EQUIPOS	196,302.71	0.02
5.1.3.5.7.2	INSTALACIÓN, REPARACIÓN Y MANTENIMIENTO DE MAQUINARIA Y EQUIPO DE TRABAJO ESPECÍFICO	0.00	0.00
5.1.3.5.7.3	INSTALACIÓN, REPARACIÓN Y MANTENIMIENTO DE PLANTAS E INSTALACIONES PRODUCTIVAS	0.00	0.00
5.1.3.5.8	SERVICIOS DE LIMPIEZA Y MANEJO DE DESECHOS	4,869,719.96	0.46
5.1.3.5.8.1	SERVICIOS DE LIMPIEZA Y MANEJO DE DESECHOS	4,869,719.96	0.46
5.1.3.5.9	SERVICIOS DE JARDINERÍA Y FUMIGACIÓN	376,934.00	0.04
5.1.3.5.9.1	SERVICIOS DE JARDINERÍA Y FUMIGACIÓN	376,934.00	0.04
5.1.3.6	SERVICIOS DE COMUNICACIÓN SOCIAL Y PUBLICIDAD	3,748,478.70	0.36
5.1.3.6.1	DIFUSIÓN POR RADIO, TELEVISIÓN Y OTROS MEDIOS DE MENSAJES S OBRE PROGRAM. Y ACTIVID. GUBERNAMENTALES	3,647,558.70	0.35
5.1.3.6.1.1	DIFUSIÓN POR RADIO, TELEVISIÓN Y OTROS MEDIOS DE MENSAJES S OBRE PROGRAM. Y ACTIVID. GUBERNAMENTALES	3,647,558.70	0.35
5.1.3.6.2	DIFUSIÓN POR RADIO, TELEVISIÓN Y OTROS MEDIOS DE MENSAJES C OMER. PARA PROMO. LA VNTA DE BIE. O SERV	0.00	0.00
5.1.3.6.2.1	DIFUSIÓN POR RADIO, TELEVISIÓN Y OTROS MEDIOS DE MENSAJES C OMER. PARA PROMO. LA VNTA DE BIE. O SERV	0.00	0.00
5.1.3.6.3	SERVICIOS DE CREATIVIDAD, PREPRODUCCIÓN Y PRODUCCIÓN DE PUBLICIDA D, EXCEPTO INTERNET	0.00	0.00
5.1.3.6.3.1	SERVICIOS DE CREATIVIDAD, PREPRODUCCIÓN Y PRODUCCIÓN DE PUBLICIDA D, EXCEPTO INTERNET	0.00	0.00
5.1.3.6.4	SERVICIOS DE REVELADO DE FOTOGRAFÍAS	0.00	0.00
5.1.3.6.4.1	SERVICIOS DE REVELADO DE FOTOGRAFÍAS	0.00	0.00
5.1.3.6.5	SERVICIOS DE LA INDUSTRIA FÍLMICA, DEL SONIDO Y DEL VIDEO	0.00	0.00
5.1.3.6.5.1	SERVICIOS DE LA INDUSTRIA FÍLMICA, DEL SONIDO Y DEL VIDEO	0.00	0.00
5.1.3.6.6	SERVICIO DE CREACIÓN Y DIFUSIÓN DE CONTENIDO EXCLUSIVAMENTE A TRAVÉS DE INTERNET	100,920.00	0.01
5.1.3.6.6.1	SERVICIO DE CREACIÓN Y DIFUSIÓN DE CONTENIDO EXCLUSIVAMENTE A TRAVÉS DE INTERNET	100,920.00	0.01
5.1.3.6.9	OTROS SERVICIOS DE INFORMACIÓN	0.00	0.00



## MUNICIPIO DE TEHUACÁN PUEBLA

## NOTAS AL ESTADO DE ACTIVIDADES

Al 31 de Diciembre de 2021

(Cifras en pesos)

5.1.3.6.9.1	OTROS SERVICIOS DE INFORMACIÓN	0.00	0.00
5.1.3.7	SERVICIOS DE TRASLADO Y VIÁTICOS	1,267,058.67	0.12
5.1.3.7.1	PASAJES AÉREOS	62,350.01	0.01
5.1.3.7.1.1	PASAJES AÉREOS NACIONALES	62,350.01	0.01
5.1.3.7.1.2	PASAJES AÉREOS INTERNACIONALES	0.00	0.00
5.1.3.7.2	PASAJES TERRESTRES	386,322.88	0.04
5.1.3.7.2.1	PASAJES TERRESTRES NACIONALES	386,322.88	0.04
5.1.3.7.2.2	PASAJES TERRESTRES INTERNACIONALES	0.00	0.00
5.1.3.7.3	PASAJES MARÍTIMOS, LACUSTRES Y FLUVIALES	0.00	0.00
5.1.3.7.3.1	PASAJES MARÍTIMOS, LACUSTRES Y FLUVIALES	0.00	0.00
5.1.3.7.4	AUTOTRANSPORTE	0.00	0.00
5.1.3.7.4.1	AUTOTRANSPORTE	0.00	0.00
5.1.3.7.5	VIÁTICOS EN EL PAÍS	491,687.93	0.05
5.1.3.7.5.1	VIÁTICOS EN EL PAÍS	491,687.93	0.05
5.1.3.7.6	VIÁTICOS EN EL EXTRANJERO	0.00	0.00
5.1.3.7.6.1	VIÁTICOS EN EL EXTRANJERO	0.00	0.00
5.1.3.7.7	GASTOS DE INSTALACIÓN Y TRASLADO DE MENAJE	0.00	0.00
5.1.3.7.7.1	GASTOS DE INSTALACIÓN Y TRASLADO DE MENAJE	0.00	0.00
5.1.3.7.8	SERVICIOS INTEGRALES DE TRASLADO Y VIÁTICOS	87,815.00	0.01
5.1.3.7.8.1	SERVICIOS INTEGRALES DE TRASLADO Y VIÁTICOS NACIONALES EN EL DESEMPEÑO DE COMISIONES Y FUNCIONES	87,815.00	0.01
5.1.3.7.8.2	SERVICIOS INTEGRALES DE TRASLADO Y VIÁTICOS EN EL EXTRANJERO EN EL DESEMPEÑO DE COMISIONES Y FUNCION	0.00	0.00
5.1.3.7.9	OTROS SERVICIOS DE TRASLADO Y HOSPEDAJE	238,882.85	0.02
5.1.3.7.9.1	OTROS SERVICIOS DE TRASLADO Y HOSPEDAJE	238,882.85	0.02
5.1.3.7.9.2	GASTOS PARA OPERATIVOS Y TRABAJOS DE CAMPO EN ÁREAS RURALES	0.00	0.00
5.1.3.8	SERVICIOS OFICIALES	1,286,834.77	0.12
5.1.3.8.1	GASTOS DE CEREMONIAL	2,204.00	0.00
5.1.3.8.1.1	GASTOS DE CEREMONIAL	2,204.00	0.00
5.1.3.8.2	GASTOS DE ORDEN SOCIAL Y CULTURAL	1,284,630.77	0.12
5.1.3.8.2.1	GASTOS DE ORDEN SOCIAL	1,089,919.06	0.10
5.1.3.8.2.2	GASTOS DE ORDEN CULTURAL	194,711.71	0.02
5.1.3.8.3	CONGRESOS Y CONVENCIONES	0.00	0.00
5.1.3.8.3.1	CONGRESOS Y CONVENCIONES	0.00	0.00
5.1.3.8.4	EXPOSICIONES	0.00	0.00
5.1.3.8.4.1	EXPOSICIONES	0.00	0.00
5.1.3.8.5	GASTOS DE REPRESENTACIÓN	0.00	0.00
5.1.3.8.5.1	GASTOS DE REPRESENTACIÓN	0.00	0.00
5.1.3.9	OTROS SERVICIOS GENERALES	15,702,532.48	1.49
5.1.3.9.1	SERVICIOS FUNERARIOS Y DE CEMENTERIOS	92,576.00	0.01
5.1.3.9.1.1	SERVICIOS FUNERARIOS Y DE CEMENTERIOS	92,576.00	0.01
5.1.3.9.2	IMPUESTOS Y DERECHOS	1,808,050.33	0.17
5.1.3.9.2.1	OTROS IMPUESTOS Y DERECHOS	1,808,050.33	0.17
5.1.3.9.2.2	IMPUESTOS Y DERECHOS DE EXPORTACIÓN	0.00	0.00
5.1.3.9.3	IMPUESTOS Y DERECHOS DE IMPORTACIÓN	0.00	0.00
5.1.3.9.3.1	IMPUESTOS Y DERECHOS DE IMPORTACIÓN	0.00	0.00
5.1.3.9.4	SENTENCIAS Y RESOLUCIONES POR JUDICIALES AUTORIDAD COMPETENTE	1,569,560.06	0.15
5.1.3.9.4.1	LAUDOS LABORALES	0.00	0.00
5.1.3.9.4.2	INDEMNIZACIONES POR EXPROPIACIONES	0.00	0.00
5.1.3.9.4.3	OTRAS EROGACIONES POR RESOLUCIONES DE AUTORIDAD COMPETENTE	1,569,560.06	0.15

## MUNICIPIO DE TEHUACÁN PUEBLA

## NOTAS AL ESTADO DE ACTIVIDADES

Al 31 de Diciembre de 2021

(Cifras en pesos)

5.1.3.9.5	PENAS, MULTAS, ACCESORIOS Y ACTUALIZACIONES	0.00	0.00
5.1.3.9.5.1	PENAS, MULTAS, ACCESORIOS Y ACTUALIZACIONES	0.00	0.00
5.1.3.9.6	OTROS GASTOS POR RESPONSABILIDADES	41,500.00	0.00
5.1.3.9.6.1	PÉRDIDAS DEL ERARIO ESTATAL	0.00	0.00
5.1.3.9.6.2	OTROS GASTOS POR RESPONSABILIDADES	41,500.00	0.00
5.1.3.9.8	IMPUESTO SOBRE NÓMINAS Y OTROS QUE SE DERIVEN DE UNA RELACIÓN LABORAL	12,190,846.09	1.16
5.1.3.9.8.1	IMPUESTO SOBRE NÓMINAS Y OTROS QUE SE DERIVEN DE UNA RELACIÓN LABORAL	12,190,846.09	1.16
5.1.3.9.9	OTROS SERVICIOS GENERALES	0.00	0.00
5.1.3.9.9.1	GASTOS POR ACTIVIDADES DE COORDINACIÓN CON EL GOBERNADOR ELECTO	0.00	0.00
5.1.3.9.9.2	SUBCONTRATACIÓN DE SERVICIOS CON TERCEROS	0.00	0.00
5.1.3.9.9.3	OTROS SERVICIOS GENERALES	0.00	0.00
5.2	TRANSFERENCIAS, ASIGNACIONES, SUBSIDIOS Y OTRAS AYUDAS	97,760,069.55	9.30
5.2.1	TRANSFERENCIAS INTERNAS Y ASIGNACIONES AL SECTOR PÚBLICO	66,878,153.64	6.36
5.2.1.1	ASIGNACIONES AL SECTOR PÚBLICO	0.00	0.00
5.2.1.1.1	ASIGNACIONES PRESUPUESTARIAS AL PODER EJECUTIVO	0.00	0.00
5.2.1.1.1.1	ASIGNACIONES PRESUPUESTARIAS AL PODER EJECUTIVO	0.00	0.00
5.2.1.1.2	ASIGNACIONES PRESUPUESTARIAS AL PODER LEGISLATIVO	0.00	0.00
5.2.1.1.2.1	ASIGNACIONES PRESUPUESTARIAS AL PODER LEGISLATIVO PARA SERVICIOS PERSONALES	0.00	0.00
5.2.1.1.2.2	ASIGNACIONES PRESUPUESTARIAS AL PODER LEGISLATIVO PARA MATERIALES Y SUMINISTROS	0.00	0.00
5.2.1.1.2.3	ASIGNACIONES PRESUPUESTARIAS AL PODER LEGISLATIVO PARA SERVICIOS GENERALES	0.00	0.00
5.2.1.1.2.4	ASIGNACIONES PRES. AL PODER LEGISLATIVO PARA TRANSFERENCIAS, ASIGNACIONES, SUBSIDIOS Y OTRAS AYUDAS	0.00	0.00
5.2.1.1.2.5	ASIGNACIONES PRESUPUESTARIAS AL PODER LEGISLATIVO PARA BIENES MUEBLES, INMUEBLES E INTANGIBLES	0.00	0.00
5.2.1.1.2.6	ASIGNACIONES PRESUPUESTARIAS AL PODER LEGISLATIVO PARA INVERSIÓN PÚBLICA	0.00	0.00
5.2.1.1.2.7	ASIGNACIONES PRESUPUESTARIAS AL PODER LEGISLATIVO PARA INVERSIONES FINANCIERAS Y OTRAS PROVISIONES	0.00	0.00
5.2.1.1.3	ASIGNACIONES PRESUPUESTARIAS AL PODER JUDICIAL	0.00	0.00
5.2.1.1.3.1	ASIGNACIONES PRESUPUESTARIAS AL PODER JUDICIAL PARA SERVICIOS PERSONALES	0.00	0.00
5.2.1.1.3.2	ASIGNACIONES PRESUPUESTARIAS AL PODER JUDICIAL PARA MATERIALES Y SUMINISTROS	0.00	0.00
5.2.1.1.3.3	ASIGNACIONES PRESUPUESTARIAS AL PODER JUDICIAL PARA SERVICIOS GENERALES	0.00	0.00
5.2.1.1.3.4	ASIGNACIONES PRES. AL PODER JUDICIAL PARA TRANSFERENCIAS, ASIGNACIONES, SUBSIDIOS Y OTRAS AYUDAS	0.00	0.00
5.2.1.1.3.5	ASIGNACIONES PRESUPUESTARIAS AL PODER	0.00	0.00

## MUNICIPIO DE TEHUACÁN PUEBLA

## NOTAS AL ESTADO DE ACTIVIDADES

Al 31 de Diciembre de 2021

(Cifras en pesos)

	JUDICIAL PARA BIENES MUEBLES, INMUEBLES E INTANGIBLES		
5.2.1.1.3.6	ASIGNACIONES PRESUPUESTARIAS AL PODER JUDICIAL PARA INVERSIÓN PÚBLICA	0.00	0.00
5.2.1.1.3.7	ASIGNACIONES PRES. AL PODER JUDICIAL PARA INVERSIONES FINANCIERAS Y OTRAS PROVISIONES	0.00	0.00
5.2.1.1.4	ASIGNACIONES PRESUPUESTARIAS A ÓRGANOS AUTÓNOMOS	0.00	0.00
5.2.1.1.4.1	ASIGNACIONES PRESUPUESTARIAS A ORGANISMOS CONSTITUCIONALMENTE AUTÓNOMOS PARA SERVICIOS PERSONALES	0.00	0.00
5.2.1.1.4.2	ASIGNACIONES PRES. A ORGANISMOS CONSTITUCIONALMENTE AUTÓNOMOS PARA MATERIALES Y SUMINISTROS	0.00	0.00
5.2.1.1.4.3	ASIGNACIONES PRESUPUESTARIAS A ORGANISMOS CONSTITUCIONALMENTE AUTÓNOMOS PARA SERVICIOS GENERALES	0.00	0.00
5.2.1.1.4.4	ASIG. PRES. A ORG CONST. AUTÓNOMOS PARA TRANSFERENCIAS, ASIGNACIONES, SUBSIDIOS Y OTRAS AYUDAS	0.00	0.00
5.2.1.1.4.5	ASIG. PRES. A ORG. CONSTITUCIONALMENTE AUTÓNOMOS PARA BIENES MUEBLES, INMUEBLES E INTANGIBLES	0.00	0.00
5.2.1.1.4.6	ASIGNACIONES PRESUPUESTARIAS A ORGANISMOS CONSTITUCIONALMENTE AUTÓNOMOS PARA INVERSIÓN PÚBLICA	0.00	0.00
5.2.1.1.4.7	ASIG. PRES. A ORG. CONST. AUTÓNOMOS PARA INVERSIONES FINANCIERAS Y OTRAS PROVISIONES	0.00	0.00
5.2.1.2	TRANSFERENCIAS INTERNAS AL SECTOR PÚBLICO	66,878,153.64	6.36
5.2.1.2.5	TRANSFERENCIAS OTORGADAS A ENTIDADES PARAESTATALES NO EMPRESARIALES Y NO FINANCIERAS	66,878,153.64	6.36
5.2.1.2.5.1	TRANS. INTERNAS A ENTIDADES PARAESTATALES NO EMPR. Y NO FINANCIERAS PARA SERVICIOS PERSONALES	0.00	0.00
5.2.1.2.5.2	TRANS. INTERNAS A ENTIDADES PARAESTATALES NO EMPR. Y NO FINANCIERAS PARA MATERIALES Y SUMINISTROS	0.00	0.00
5.2.1.2.5.3	TRANS. INTERNAS A ENTIDADES PARAESTATALES NO EMPR. Y NO FINANCIERAS PARA SERVICIOS GENERALES	0.00	0.00
5.2.1.2.5.4	TRANS. INT. A ENTIDADES PARAESTATALES NO EMPR. Y NO FINA. PARA TRANS., ASIG., SUB. Y OTRAS AYUDAS	66,878,153.64	6.36
5.2.1.2.5.5	TRANS. INTERNAS A ENTIDADES PARAESTATALES NO EMPR. Y NO FINAN. PARA MUEB., INMUEB. E INTANGIBLES	0.00	0.00
5.2.1.2.5.6	TRANS. INTERNAS A ENTIDADES PARAESTATALES NO EMPR. Y NO FINANCIERAS PARA INVERSIÓN PÚBLICA	0.00	0.00
5.2.1.2.5.7	TRANS. INTERNAS A ENTIDADES PARAESTATALES NO EMPR. Y NO FINA. PARA INV. FINA. Y OTRAS PROVISIONES	0.00	0.00
5.2.1.2.6	TRANSFERENCIAS INTERNAS OTORGADAS A ENTIDADES PARAESTATALES EMPRESARIALES Y	0.00	0.00



## MUNICIPIO DE TEHUACÁN PUEBLA

## NOTAS AL ESTADO DE ACTIVIDADES

Al 31 de Diciembre de 2021

(Cifras en pesos)

	NO FINANCIERAS		
5.2.1.2.6.1	TRANSFERENCIAS INTERNAS OTORGADAS A ENTIDADES PARAESTATALES EMPRESARIALES Y NO FINANCIERAS	0.00	0.00
5.2.1.2.7	TRANSFERENCIAS INTERNAS OTORGADAS A FIDEICOMISOS PÚBLICOS EMPRESARIALES Y NO FINANCIERAS	0.00	0.00
5.2.1.2.7.1	TRANSFERENCIAS INTERNAS OTORGADAS A FIDEICOMISOS PÚBLICOS EMPRESARIALES Y NO FINANCIERAS	0.00	0.00
5.2.1.2.8	TRANSFERENCIAS INTERNAS OTORGADAS A INSTITUCIONES PARAESTATALES PÚBLICAS FINANCIERAS	0.00	0.00
5.2.1.2.8.1	TRANSFERENCIAS INTERNAS OTORGADAS A INSTITUCIONES PARAESTATALES PÚBLICAS FINANCIERAS	0.00	0.00
5.2.1.2.9	TRANSFERENCIAS INTERNAS OTORGADAS A FIDEICOMISOS PÚBLICOS FINANCIEROS	0.00	0.00
5.2.1.2.9.1	TRANSFERENCIAS INTERNAS OTORGADAS A FIDEICOMISOS PÚBLICOS FINANCIEROS	0.00	0.00
5.2.2	TRANSFERENCIAS AL RESTO DEL SECTOR PÚBLICO	0.00	0.00
5.2.2.1	TRANSFERENCIAS A ENTIDADES PARAESTATALES	0.00	0.00
5.2.2.1.1	TRANSFERENCIAS OTORGADAS A ENTIDADES PARAESTATALES NO EMPRESARIALES Y NO FINANCIERAS	0.00	0.00
5.2.2.1.1.1	TRANS. OTORGADAS A ENTIDADES PARAESTATALES NO EMPR. Y NO FINANCIERAS PARA SERVICIOS PERSONALES	0.00	0.00
5.2.2.1.1.2	TRANS. OTORGADAS A ENTIDADES PARAESTATALES NO EMPR. Y NO FINANCIERAS PARA MATERIALES Y SUMINISTROS	0.00	0.00
5.2.2.1.1.3	TRANS. OTORGADAS A ENTIDADES PARAESTATALES EMPRESARIALES Y NO FINANCIERAS PARA SERVICIOS GENERALES	0.00	0.00
5.2.2.1.1.4	TRANS. OTORGADAS A ENTIDADES PARAESTATALES NO EMPR. Y NO FINE. PARA TRANS, ASIG, SUB Y OTRAS AYUDAS	0.00	0.00
5.2.2.1.1.5	TRANS. OTORGADAS A ENTIDADES PARAESTATALES NO EMPR. Y NO FINANCIERAS PARA MUEB., INMU. E INTANGIBLES	0.00	0.00
5.2.2.1.1.6	TRANS. OTORGADAS A ENTIDADES PARAESTATALES NO EMPRESARIALES Y NO FINANCIERAS PARA INVERSIÓN PÚBLICA	0.00	0.00
5.2.2.1.1.7	TRANS. OTORGADAS A ENTIDADES PARAESTATALES NO EMPR. Y NO FINA. PARA INV. FINA. Y OTRAS PROVISIONES	0.00	0.00
5.2.2.1.2	TRANSFERENCIAS OTORGADAS PARA ENTIDADES PARAESTATALES EMPRESARIALES Y NO FINANCIERAS	0.00	0.00
5.2.2.1.2.1	TRANS. OTORGADAS PARA ENTIDADES PARAESTATALES EMPRESARIALES Y NO FINANCIERAS PARA SERVICIOS PERSONAL	0.00	0.00
5.2.2.1.2.2	TRANS. OTORGADAS PARA ENTIDADES PARAESTATALES EMPR. Y NO FINANCIERAS PARA MATERIALES Y SUMINISTROS	0.00	0.00
5.2.2.1.2.3	TRANS. OTORGADAS PARA ENTIDADES PARAESTATALES EMPRESARIALES Y NO	0.00	0.00



## MUNICIPIO DE TEHUACÁN PUEBLA

## NOTAS AL ESTADO DE ACTIVIDADES

Al 31 de Diciembre de 2021

(Cifras en pesos)

5.2.2.1.2.4	FINANCIERAS PARA SERVICIOS GRAL. TRANS. OTORGADAS PARA ENTIDADES PARAESTATALES EMPR. Y NO FINA. PARA	0.00	0.00
5.2.2.1.2.5	TRANS. ASIG, SUB Y OTRAS AYUDAS TRANS. OTORGADAS PARA ENTIDADES PARAESTATALES EMPR. Y NO FINA. PARA	0.00	0.00
5.2.2.1.2.6	MUEBLES, INMUEBLES E INTANGIBLES TRANS. OTORGADAS PARA ENTIDADES PARAESTATALES EMPRESARIALES Y NO	0.00	0.00
5.2.2.1.2.7	FINANCIERAS PARA INVERSIÓN PÚBLICA TRANS. OTORGADAS PARA ENTIDADES PARAESTATALES EMPR. Y NO FINA. PARA INV.	0.00	0.00
5.2.2.1.3	FINA. Y OTRAS PROV. TRANSFERENCIAS OTORGADAS PARA INSTITUCIONES PARAESTATALES PÚBLICAS	0.00	0.00
5.2.2.1.3.1	FINANCIERAS TRANSFERENCIAS OTORGADAS PARA INSTITUCIONES PARAESTATALES PÚBLICAS	0.00	0.00
5.2.2.2	FINANCIERAS TRANSFERENCIAS A ENTIDADES FEDERATIVAS Y MUNICIPIOS	0.00	0.00
5.2.2.2.1	PROGRAMA PARA EL FORTALECIMIENTO PARA LA SEGURIDAD (FORTASEG)	0.00	0.00
5.2.2.2.2	TRANSFERENCIAS PARA LA INFRAESTRUCTURA	0.00	0.00
5.2.2.2.3	OTRAS TRANSFERENCIAS	0.00	0.00
5.2.2.2.4	TRANSFERENCIAS A FIDEICOMISOS DE ENTIDADES FEDERATIVAS Y MUNICIPIOS	0.00	0.00
5.2.3	SUBSIDIOS Y SUBVENCIONES	0.00	0.00
5.2.3.1	SUBSIDIOS	0.00	0.00
5.2.3.1.1	SUBSIDIOS A LA PRODUCCIÓN	0.00	0.00
5.2.3.1.1.1	SUBSIDIOS A PROYECTOS PRODUCTIVOS PARA EL SECTOR PRIMARIO	0.00	0.00
5.2.3.1.1.2	OTROS SUBSIDIOS A LA PRODUCCIÓN	0.00	0.00
5.2.3.1.2	SUBSIDIOS A LA DISTRIBUCIÓN	0.00	0.00
5.2.3.1.2.1	FOMENTO A PROYECTOS DE COMERCIALIZACIÓN Y DISTRIBUCIÓN	0.00	0.00
5.2.3.1.3	SUBSIDIOS A LA INVERSIÓN	0.00	0.00
5.2.3.1.3.1	SUBSIDIO A LA INVERSIÓN ECONÓMICA EN EL ESTADO	0.00	0.00
5.2.3.1.3.2	SUBSIDIO A LA ACTIVIDAD TURÍSTICA EN EL ESTADO	0.00	0.00
5.2.3.1.3.3	OTROS SUBSIDIOS A LA INVERSIÓN	0.00	0.00
5.2.3.1.4	SUBSIDIOS A LA PRESTACIÓN DE SERVICIOS PÚBLICOS	0.00	0.00
5.2.3.1.4.1	SUBSIDIOS A LA PRESTACIÓN DE SERVICIOS PÚBLICOS	0.00	0.00
5.2.3.1.5	SUBSIDIOS PARA CUBRIR DIFERENCIALES DE TASA DE INTERÉS	0.00	0.00
5.2.3.1.5.1	SUBSIDIOS PARA CUBRIR DIFERENCIALES DE TASA DE INTERÉS	0.00	0.00
5.2.3.1.6	SUBSIDIOS A LA VIVIENDA	0.00	0.00
5.2.3.1.6.1	SUBSIDIOS A LA VIVIENDA	0.00	0.00
5.2.3.1.8	SUBSIDIOS A ENTIDADES FEDERATIVAS Y MUNICIPIOS	0.00	0.00
5.2.3.1.8.1	SUBSIDIOS A MUNICIPIOS	0.00	0.00
5.2.3.1.8.2	SUBSIDIOS A MUNICIPIOS PARA INVERSIÓN PÚBLICA CON PARI PASSU	0.00	0.00
5.2.3.1.8.3	SUBSIDIOS A MUNICIPIOS PARA SERVICIOS	0.00	0.00

## MUNICIPIO DE TEHUACÁN PUEBLA

## NOTAS AL ESTADO DE ACTIVIDADES

Al 31 de Diciembre de 2021

(Cifras en pesos)

5.2.3.1.8.4	PÚBLICOS CON PARI PASSU SUBSIDIOS A MUNICIPIOS PARA INVERSIÓN PÚBLICA	0.00	0.00
5.2.3.1.9	OTROS SUBSIDIOS	0.00	0.00
5.2.3.1.9.1	OTROS SUBSIDIOS	0.00	0.00
5.2.3.2	SUBVENCIONES	0.00	0.00
5.2.3.2.7	SUBVENCIONES AL CONSUMO	0.00	0.00
5.2.3.2.7.1	SUBVENCIONES AL CONSUMO	0.00	0.00
5.2.4	AYUDAS SOCIALES	17,435,633.91	1.66
5.2.4.1	AYUDAS SOCIALES A PERSONAS	16,483,447.91	1.57
5.2.4.1.1	AYUDA A PRELIBERADOS Y MENORES INFRACTORES	0.00	0.00
5.2.4.1.2	AYUDA PARA GASTOS POR SERVICIOS DE TRASLADO DE PERSONAS	0.00	0.00
5.2.4.1.3	AYUDAS EN MATERIA DE SALUD	0.00	0.00
5.2.4.1.4	AYUDAS EN MATERIA DE MIGRACIÓN	0.00	0.00
5.2.4.1.5	AYUDAS EN MATERIA DE BIENESTAR	16,310,719.91	1.55
5.2.4.1.6	AYUDAS EN MATERIA DE ALIMENTACIÓN	0.00	0.00
5.2.4.1.7	AYUDAS EN MATERIA DE FORMACIÓN EDUCATIVA Y CULTURAL	5,000.00	0.00
5.2.4.1.8	AYUDA EN MATERIA DE DESARROLLO TERRITORIAL Y URBANO	0.00	0.00
5.2.4.1.9	OTRAS AYUDAS	167,728.00	0.02
5.2.4.2	BECAS	880,770.00	0.08
5.2.4.2.1	AYUDAS PARA CAPACITACIÓN Y BECAS	880,770.00	0.08
5.2.4.2.2	AYUDAS A PROYECTOS CULTURALES Y ARTÍSTICOS	0.00	0.00
5.2.4.3	AYUDAS SOCIALES A INSTITUCIONES	71,416.00	0.01
5.2.4.3.3	AYUDAS SOCIALES A INSTITUCIONES DE ENSEÑANZA	0.00	0.00
5.2.4.3.3.1	AYUDAS SOCIALES A INSTITUCIONES DE ENSEÑANZA	0.00	0.00
5.2.4.3.4	AYUDAS SOCIALES A ACTIVIDADES CIENTÍFICAS O ACADÉMICAS	0.00	0.00
5.2.4.3.4.1	APOYOS A ACTIVIDADES ACADÉMICAS O CIENTÍFICAS, AL DESARROLLO TECNOLÓGICO Y LA INNOVACIÓN	0.00	0.00
5.2.4.3.4.2	APOYOS PARA LA INVESTIGACIÓN Y CONSERVACIÓN DEL PATRIMONIO CULTURAL	0.00	0.00
5.2.4.3.5	AYUDAS SOCIALES A INSTITUCIONES SIN FINES DE LUCRO	71,416.00	0.01
5.2.4.3.5.1	AYUDAS SOCIALES A INSTITUCIONES CULTURALES SIN FINES DE LUCRO	0.00	0.00
5.2.4.3.5.2	AYUDAS SOCIALES A INSTITUCIONES DEPORTIVAS SIN FINES DE LUCRO	0.00	0.00
5.2.4.3.5.3	AYUDAS SOCIALES A INSTITUCIONES EDUCATIVAS SIN FINES DE LUCRO	0.00	0.00
5.2.4.3.5.4	AYUDAS SOCIALES A INSTITUCIONES DE SALUD SIN FINES DE LUCRO	0.00	0.00
5.2.4.3.5.5	AYUDAS SOCIALES A OTRAS INSTITUCIONES SIN FINES DE LUCRO NO COMPRENDIDAS EN LAS ANTERIORES	71,416.00	0.01
5.2.4.3.6	AYUDAS SOCIALES A COOPERATIVAS	0.00	0.00
5.2.4.3.6.1	AYUDAS SOCIALES A COOPERATIVAS	0.00	0.00
5.2.4.3.7	AYUDAS SOCIALES A ENTIDADES DE INTERÉS PÚBLICO	0.00	0.00
5.2.4.3.7.1	AYUDAS SOCIALES A ENTIDADES DE INTERÉS PÚBLICO	0.00	0.00

## MUNICIPIO DE TEHUACÁN PUEBLA

## NOTAS AL ESTADO DE ACTIVIDADES

Al 31 de Diciembre de 2021

(Cifras en pesos)

5.2.4.4	AYUDAS SOCIALES POR DESASTRES NATURALES Y OTROS SINIESTROS	0.00	0.00
5.2.4.4.1	AYUDAS POR DESASTRES NATURALES	0.00	0.00
5.2.4.4.2	AYUDAS POR OTROS SINIESTROS	0.00	0.00
5.2.5	PENSIONES Y JUBILACIONES	13,446,282.00	1.28
5.2.5.1	PENSIONES	4,874,269.00	0.46
5.2.5.1.1	PENSIONES	4,874,269.00	0.46
5.2.5.2	JUBILACIONES	8,572,013.00	0.82
5.2.5.2.1	JUBILACIONES	8,572,013.00	0.82
5.2.5.9	OTRAS PENSIONES Y JUBILACIONES	0.00	0.00
5.2.5.9.1	OTRAS PENSIONES Y JUBILACIONES	0.00	0.00
5.2.6	TRANSFERENCIAS A FIDEICOMISOS, MANDATOS Y CONTRATOS ANÁLOGOS	0.00	0.00
5.2.6.1	TRANSFERENCIAS A FIDEICOMISOS, MANDATOS Y CONTRATOS ANÁLOGOS AL GOBIERNO	0.00	0.00
5.2.6.1.1	EJECUTIVO	0.00	0.00
5.2.6.1.1.1	EJECUTIVO	0.00	0.00
5.2.6.1.2	LEGISLATIVO	0.00	0.00
5.2.6.1.2.1	LEGISLATIVO	0.00	0.00
5.2.6.1.3	JUDICIAL	0.00	0.00
5.2.6.1.3.1	JUDICIAL	0.00	0.00
5.2.6.2	TRANSFERENCIAS A FIDEICOMISOS, MANDATOS Y CONTRATOS ANÁLOGOS A ENTIDADES PARAESTATALES	0.00	0.00
5.2.6.2.1	NO EMPRESARIALES Y NO FINANCIERAS	0.00	0.00
5.2.6.2.1.1	NO EMPRESARIALES Y NO FINANCIERAS	0.00	0.00
5.2.6.2.2	EMPRESARIALES Y NO FINANCIERAS	0.00	0.00
5.2.6.2.2.1	EMPRESARIALES Y NO FINANCIERAS	0.00	0.00
5.2.6.2.3	TRANSFERENCIAS A FIDEICOMISOS DE INSTITUCIONES PÚBLICAS FINANCIERAS	0.00	0.00
5.2.6.2.3.1	TRANSFERENCIAS A FIDEICOMISOS DE INSTITUCIONES PÚBLICAS FINANCIERAS	0.00	0.00
5.2.6.2.4	OTRAS TRANSFERENCIAS A FIDEICOMISOS	0.00	0.00
5.2.6.2.4.1	OTRAS TRANSFERENCIAS A FIDEICOMISOS	0.00	0.00
5.2.7	TRANSFERENCIAS A LA SEGURIDAD SOCIAL	0.00	0.00
5.2.7.1	TRANSFERENCIAS POR OBLIGACIONES DE LEY	0.00	0.00
5.2.7.1.1	TRANSFERENCIAS POR OBLIGACIONES DE LEY	0.00	0.00
5.2.8	DONATIVOS	0.00	0.00
5.2.8.1	DONATIVOS A INSTITUCIONES SIN FINES DE LUCRO	0.00	0.00
5.2.8.1.1	DONATIVOS A INSTITUCIONES CULTURALES SIN FINES DE LUCRO	0.00	0.00
5.2.8.1.2	DONATIVOS A INSTITUCIONES DEPORTIVAS SIN FINES DE LUCRO	0.00	0.00
5.2.8.1.3	DONATIVOS A INSTITUCIONES EDUCATIVAS SIN FINES DE LUCRO	0.00	0.00
5.2.8.1.4	DONATIVOS A INSTITUCIONES DE SALUD SIN FINES DE LUCRO	0.00	0.00
5.2.8.1.5	DONATIVOS A OTRAS INSTITUCIONES SIN FINES DE LUCRO NO COMPRENDIDAS EN LAS ANTERIORES	0.00	0.00
5.2.8.2	DONATIVOS A ENTIDADES FEDERATIVAS Y MUNICIPIOS	0.00	0.00
5.2.8.2.1	DONATIVOS A ENTIDADES FEDERATIVAS Y MUNICIPIOS	0.00	0.00
5.2.8.3	DONATIVOS A FIDEICOMISOS, MANDATOS Y CONTRATOS ANÁLOGOS PRIVADOS	0.00	0.00
5.2.8.3.1	DONATIVOS A FIDEICOMISOS, MANDATOS Y	0.00	0.00

MUNICIPIO DE TEHUACÁN PUEBLA  
 NOTAS AL ESTADO DE ACTIVIDADES  
 Al 31 de Diciembre de 2021  
 (Cifras en pesos)

5.2.8.4	CONTRATOS ANÁLOGOS PRIVADOS DONATIVOS A FIDEICOMISOS, MANDATOS Y CONTRATOS ANÁLOGOS ESTATALES	0.00	0.00
5.2.8.4.1	DONATIVOS A FIDEICOMISOS, MANDATOS Y CONTRATOS ANÁLOGOS ESTATALES	0.00	0.00
5.2.8.5	DONATIVOS INTERNACIONALES	0.00	0.00
5.2.8.5.1	DONATIVOS INTERNACIONALES	0.00	0.00
5.2.9	TRANSFERENCIAS AL EXTERIOR	0.00	0.00
5.2.9.1	TRANSFERENCIAS AL EXTERIOR A GOBIERNOS EXTRANJEROS Y ORGANISMOS INTERNACIONALES	0.00	0.00
5.2.9.1.1	TRANSFERENCIAS A GOBIERNOS EXTRANJEROS	0.00	0.00
5.2.9.1.1.1	TRANSFERENCIAS A GOBIERNOS EXTRANJEROS	0.00	0.00
5.2.9.1.2	TRANSFERENCIAS PARA ORGANISMOS INTERNACIONALES	0.00	0.00
5.2.9.1.2.1	TRANSFERENCIAS PARA ORGANISMOS INTERNACIONALES	0.00	0.00
5.2.9.2	TRANSFERENCIAS AL SECTOR PRIVADO EXTERNO	0.00	0.00
5.2.9.2.1	TRANSFERENCIAS AL SECTOR PRIVADO EXTERNO	0.00	0.00
5.3	PARTICIPACIONES Y APORTACIONES	0.00	0.00
5.3.1	PARTICIPACIONES	0.00	0.00
5.3.1.1	PARTICIPACIONES DE LA FEDERACIÓN A ENTIDADES FEDERATIVAS Y MUNICIPIOS	0.00	0.00
5.3.1.1.1	FONDO GENERAL DE PARTICIPACIONES	0.00	0.00
5.3.1.1.1.1	FONDO GENERAL DE PARTICIPACIONES	0.00	0.00
5.3.1.1.2	FONDO DE FOMENTO MUNICIPAL	0.00	0.00
5.3.1.1.2.1	FONDO DE FOMENTO MUNICIPAL	0.00	0.00
5.3.1.1.4	OTROS CONCEPTOS PARTICIPABLES DE LA FEDERACIÓN A ENTIDADES FEDERATIVAS	0.00	0.00
5.3.1.1.4.1	OTROS CONCEPTOS PARTICIPABLES DE LA FEDERACIÓN A ENTIDADES FEDERATIVAS	0.00	0.00
5.3.1.1.5	OTROS CONCEPTOS PARTICIPABLES DE LA FEDERACIÓN A MUNICIPIOS	0.00	0.00
5.3.1.1.5.1	OTROS CONCEPTOS PARTICIPABLES DE LA FEDERACIÓN A MUNICIPIOS	0.00	0.00
5.3.1.1.6	CONVENIOS DE COLABORACIÓN ADMINISTRATIVA	0.00	0.00
5.3.1.1.6.1	CONVENIOS DE COLABORACIÓN ADMINISTRATIVA	0.00	0.00
5.3.1.2	PARTICIPACIONES DE LAS ENTIDADES FEDERATIVAS A LOS MUNICIPIOS	0.00	0.00
5.3.1.2.1	PARTICIPACIONES A MUNICIPIOS	0.00	0.00
5.3.1.2.2	FONDO COMPENSATORIO A MUNICIPIOS	0.00	0.00
5.3.2	APORTACIONES	0.00	0.00
5.3.2.1	APORTACIONES DE LA FEDERACIÓN A ENTIDADES FEDERATIVAS Y MUNICIPIOS	0.00	0.00
5.3.2.1.1	APORTACIONES DE LA FEDERACIÓN A LAS ENTIDADES FEDERATIVAS	0.00	0.00
5.3.2.1.1.1	APORTACIONES DE LA FEDERACIÓN A LAS ENTIDADES FEDERATIVAS	0.00	0.00
5.3.2.1.2	APORTACIONES DE LA FEDERACIÓN A MUNICIPIOS	0.00	0.00
5.3.2.1.2.1	APORTACIONES DE LA FEDERACIÓN A MUNICIPIOS	0.00	0.00
5.3.2.1.4	APORTACIONES PREVISTAS EN LEYES Y DECRETOS AL SISTEMA DE PROTECCIÓN SOCIAL	0.00	0.00
5.3.2.1.4.1	APORTACIONES PREVISTAS EN LEYES Y DECRETOS AL SISTEMA DE PROTECCIÓN SOCIAL	0.00	0.00
5.3.2.1.5	APORTACIONES PREVISTAS EN LEYES Y DECRETOS COMPENSATORIAS A ENTIDADES FEDERATIVAS Y MUNICIPIOS	0.00	0.00



## MUNICIPIO DE TEHUACÁN PUEBLA

## NOTAS AL ESTADO DE ACTIVIDADES

Al 31 de Diciembre de 2021

(Cifras en pesos)

5.3.2.1.5.1	APORTACIONES PREVISTAS EN LEYES Y DECRETOS COMPENSATORIAS A ENTIDADES FEDERATIVAS Y MUNICIPIOS	0.00	0.00
5.3.2.2	APORTACIONES DE LAS ENTIDADES FEDERATIVAS A LOS MUNICIPIOS	0.00	0.00
5.3.2.2.1	FONDO PARA LA INFRAESTRUCTURA SOCIAL MUNICIPAL	0.00	0.00
5.3.2.2.2	FONDO PARA EL FORTALECIMIENTO MUNICIPAL CONVENIOS	0.00	0.00
5.3.3	CONVENIOS DE REASIGNACIÓN	0.00	0.00
5.3.3.1	CONVENIOS DE REASIGNACIÓN	0.00	0.00
5.3.3.1.1	CONVENIOS DE REASIGNACIÓN	0.00	0.00
5.3.3.2	CONVENIOS DE DESCENTRALIZACIÓN Y OTROS	0.00	0.00
5.3.3.2.2	CONVENIOS DE DESCENTRALIZACIÓN	0.00	0.00
5.3.3.2.2.1	CONVENIOS DE DESCENTRALIZACIÓN	0.00	0.00
5.3.3.2.3	OTROS CONVENIOS	0.00	0.00
5.3.3.2.3.1	OTROS CONVENIOS	0.00	0.00
5.4	INTERESES, COMISIONES Y OTROS GASTOS DE LA DEUDA PÚBLICA	0.00	0.00
5.4.1	INTERESES DE LA DEUDA PÚBLICA	0.00	0.00
5.4.1.1	INTERESES DE LA DEUDA PÚBLICA INTERNA	0.00	0.00
5.4.1.1.1	INTERESES DE LA DEUDA INTERNA CON INSTITUCIONES DE CRÉDITO	0.00	0.00
5.4.1.1.1.1	INTERESES DE LA DEUDA INTERNA CON INSTITUCIONES DE CRÉDITO	0.00	0.00
5.4.1.1.2	INTERESES DERIVADOS DE LA COLOCACIÓN DE TÍTULOS Y VALORES	0.00	0.00
5.4.1.1.2.1	INTERESES DERIVADOS DE LA COLOCACIÓN DE TÍTULOS Y VALORES	0.00	0.00
5.4.1.1.3	INTERESES POR ARRENDAMIENTOS FINANCIEROS NACIONALES	0.00	0.00
5.4.1.1.3.1	INTERESES POR ARRENDAMIENTOS FINANCIEROS NACIONALES	0.00	0.00
5.4.1.2	INTERESES DE LA DEUDA PÚBLICA EXTERNA	0.00	0.00
5.4.1.2.4	INTERESES DE LA DEUDA EXTERNA CON INSTITUCIONES DE CRÉDITO	0.00	0.00
5.4.1.2.4.1	INTERESES DE LA DEUDA EXTERNA CON INSTITUCIONES DE CRÉDITO	0.00	0.00
5.4.1.2.5	INTERESES DE LA DEUDA DE ORGANISMOS FINANCIEROS INTERNACIONALES	0.00	0.00
5.4.1.2.5.1	INTERESES DE LA DEUDA DE ORGANISMOS FINANCIEROS INTERNACIONALES	0.00	0.00
5.4.1.2.6	INTERESES DE LA DEUDA BILATERAL	0.00	0.00
5.4.1.2.6.1	INTERESES DE LA DEUDA BILATERAL	0.00	0.00
5.4.1.2.7	INTERESES DERIVADOS DE LA COLOCACIÓN DE TÍTULOS Y VALORES EN EL EXTERIOR	0.00	0.00
5.4.1.2.7.1	INTERESES DERIVADOS DE LA COLOCACIÓN DE TÍTULOS Y VALORES EN EL EXTERIOR	0.00	0.00
5.4.1.2.8	INTERESES POR ARRENDAMIENTOS FINANCIEROS INTERNACIONALES	0.00	0.00
5.4.1.2.8.1	INTERESES POR ARRENDAMIENTOS FINANCIEROS INTERNACIONALES	0.00	0.00
5.4.2	COMISIONES DE LA DEUDA PÚBLICA	0.00	0.00
5.4.2.1	COMISIONES DE LA DEUDA PÚBLICA INTERNA	0.00	0.00
5.4.2.1.1	COMISIONES DE LA DEUDA PÚBLICA INTERNA	0.00	0.00
5.4.2.2	COMISIONES DE LA DEUDA PÚBLICA EXTERNA	0.00	0.00
5.4.2.2.1	COMISIONES DE LA DEUDA PÚBLICA EXTERNA	0.00	0.00
5.4.3	GASTOS DE LA DEUDA PÚBLICA	0.00	0.00
5.4.3.1	GASTOS DE LA DEUDA PÚBLICA INTERNA	0.00	0.00

## MUNICIPIO DE TEHUACÁN PUEBLA

## NOTAS AL ESTADO DE ACTIVIDADES

Al 31 de Diciembre de 2021

(Cifras en pesos)

5.4.3.1.1	GASTOS DE LA DEUDA PÚBLICA INTERNA	0.00	0.00
5.4.3.2	GASTOS DE LA DEUDA PÚBLICA EXTERNA	0.00	0.00
5.4.3.2.1	GASTOS DE LA DEUDA PÚBLICA EXTERNA	0.00	0.00
5.4.4	COSTO POR COBERTURAS	0.00	0.00
5.4.4.1	COSTO POR COBERTURAS	0.00	0.00
5.4.4.1.1	COSTOS POR COBERTURA DE LA DEUDA PÚBLICA INTERNA	0.00	0.00
5.4.4.1.1.1	COSTOS POR COBERTURA DE LA DEUDA PÚBLICA INTERNA	0.00	0.00
5.4.4.1.2	COSTOS POR COBERTURA DE LA DEUDA PÚBLICA EXTERNA	0.00	0.00
5.4.4.1.2.1	COSTOS POR COBERTURA DE LA DEUDA PÚBLICA EXTERNA	0.00	0.00
5.4.5	APOYOS FINANCIEROS	0.00	0.00
5.4.5.1	APOYOS FINANCIEROS A INTERMEDIARIOS	0.00	0.00
5.4.5.1.1	APOYOS FINANCIEROS A INTERMEDIARIOS	0.00	0.00
5.4.5.2	APOYO FINANCIEROS A AHORRADORES Y DEUDORES DEL SISTEMA FINANCIERO NACIONAL	0.00	0.00
5.4.5.2.1	APOYO FINANCIEROS A AHORRADORES Y DEUDORES DEL SISTEMA FINANCIERO NACIONAL	0.00	0.00
5.5	OTROS GASTOS Y PÉRDIDAS EXTRAORDINARIAS	25,172,659.71	2.39
5.5.1	ESTIMACIONES, DEPRECIACIONES, DETERIOROS, OBSOLESCENCIAS Y AMORTIZACIONES	25,172,659.71	2.39
5.5.1.1	ESTIMACIONES POR PÉRDIDAS O DETERIOROS DE ACTIVOS CIRCULANTES	0.00	0.00
5.5.1.2	ESTIMACIONES POR PÉRDIDAS O DETERIOROS DE ACTIVOS NO CIRCULANTES	0.00	0.00
5.5.1.3	DEPRECIACIÓN DE BIENES INMUEBLES	5,105,560.66	0.49
5.5.1.4	DEPRECIACIÓN DE INFRAESTRUCTURA	0.00	0.00
5.5.1.5	DEPRECIACIÓN DE BIENES MUEBLES	18,516,679.15	1.76
5.5.1.6	DETERIORO DE LOS ACTIVOS BIOLÓGICOS	0.00	0.00
5.5.1.7	AMORTIZACIÓN DE ACTIVOS INTANGIBLES	1,334,001.70	0.13
5.5.1.8	DISMINUCIÓN DE BIENES POR PÉRDIDA, OBSOLESCENCIA Y DETERIORO	216,418.20	0.02
5.5.2	PROVISIONES	0.00	0.00
5.5.2.1	PROVISIONES DE PASIVOS A CORTO PLAZO	0.00	0.00
5.5.2.2	PROVISIONES DE PASIVOS A LARGO PLAZO	0.00	0.00
5.5.3	DISMINUCIONES DE INVENTARIOS	0.00	0.00
5.5.3.1	DISMINUCIONES DE INVENTARIOS DE MERCANCÍAS PARA VENTA	0.00	0.00
5.5.3.2	DISMINUCIONES DE INVENTARIOS DE MERCANCÍAS TERMINADAS	0.00	0.00
5.5.3.3	DISMINUCIONES DE INVENTARIOS DE MERCANCÍAS EN PROCESO DE ELABORACIÓN	0.00	0.00
5.5.3.4	DISMINUCIONES DE INVENTARIOS DE MATERIAS PRIMAS, MATERIALES Y SUMINISTROS PARA PRODUCCIÓN	0.00	0.00
5.5.3.5	DISMINUCIONES DE ALMACÉN DE MATERIALES Y SUMINISTROS DE CONSUMO	0.00	0.00
5.5.4	AUMENTO POR INSUFICIENCIA DE ESTIMACIONES POR PÉRDIDA O DETERIORO U OBSOLESCENCIA	0.00	0.00
5.5.4.1	AUMENTO POR INSUFICIENCIA DE ESTIMACIONES POR PÉRDIDA O DETERIORO U OBSOLESCENCIA	0.00	0.00
5.5.5	AUMENTO POR INSUFICIENCIA DE PROVISIONES	0.00	0.00
5.5.5.1	AUMENTO POR INSUFICIENCIA DE PROVISIONES	0.00	0.00


000077

## MUNICIPIO DE TEHUACÁN PUEBLA


NOTAS AL ESTADO DE ACTIVIDADES  
Al 31 de Diciembre de 2021  
(Cifras en pesos)

5.5.9	OTROS GASTOS	0.00	0.00
5.5.9.1	GASTOS DE EJERCICIOS ANTERIORES	0.00	0.00
5.5.9.2	PÉRDIDAS POR RESPONSABILIDADES	0.00	0.00
5.5.9.3	BONIFICACIONES Y DESCUENTOS OTORGADOS	0.00	0.00
5.5.9.3.1	DESCUENTOS DE PREDIAL	0.00	0.00
5.5.9.4	DIFERENCIAS POR TIPO DE CAMBIO NEGATIVAS	0.00	0.00
5.5.9.5	DIFERENCIAS DE COTIZACIONES NEGATIVAS EN VALORES NEGOCIABLES	0.00	0.00
5.5.9.6	RESULTADO POR POSICIÓN MONETARIA	0.00	0.00
5.5.9.7	PÉRDIDAS POR PARTICIPACIÓN PATRIMONIAL	0.00	0.00
5.5.9.8	DIFERENCIAS POR REESTRUCTURACIÓN DE DEUDA PÚBLICA NEGATIVAS	0.00	0.00
5.5.9.9	OTROS GASTOS VARIOS	0.00	0.00
5.5.9.9.1	DIVIDENDOS Y RETIROS DE LAS CUASISOCIEDADES	0.00	0.00
5.6	INVERSIÓN PÚBLICA	395,995,446.64	37.66
5.6.1	INVERSIÓN PÚBLICA NO CAPITALIZABLE	395,995,446.64	37.66
5.6.1.1	CONSTRUCCIÓN EN BIENES NO CAPITALIZABLE EDIFICACIONAL	395,995,446.64	37.66
5.6.1.1.1	EDIFICACIÓN HABITACIONAL	0.00	0.00
5.6.1.1.2	EDIFICACIÓN NO HABITACIONAL	59,273,103.41	5.64
5.6.1.1.3	CONST. DE OBRAS PARA EL ABASTECIMIENTO DE AGUA, ELECTRICIDAD Y TELECOMUNICACIONES	0.00	0.00
5.6.1.1.4	DIVISIÓN DE TERRENOS Y CONSTRUCCIÓN DE OBRAS DE URBANIZACIÓN	4,391,545.98	0.42
5.6.1.1.5	CONSTRUCCIÓN DE VÍAS DE COMUNICACIÓN	332,330,797.25	31.60
5.6.1.1.6	OTRAS CONSTRUCCIONES DE INGENIERÍA CIVIL U OBRA PESADA	0.00	0.00
5.6.1.1.7	INSTALACIONES Y EQUIPOS EN CONSTRUCCIONES	0.00	0.00
5.6.1.1.9	TRABAJOS DE ACABADOS EN EDIFICACIONES Y OTROS TRABAJOS ESPECIALIZADOS	0.00	0.00
	TOTAL	1,051,519,258.66	100.00

Bajo protesta de decir verdad declaramos que los Estados Financieros y sus notas, son razonablemente correctos y son responsabilidad del emisor.

  
C. PEDRO TEPOLE HERNÁNDEZ  
PRESIDENTE MUNICIPAL

  
MTRO. ALEJANDRO MACBETH CURRO MENDOZA  
SECRETARIO GENERAL

  
C. JOSÉ ALFREDO VITEJA CORRALES  
TESORERO MUNICIPAL.

  
**Gobierno de Tehuacán**  
Desarrollo y futuro >  
2021 - 2024  
TESORERÍA MUNICIPAL  
200.1.1

  
SECRETARÍA DEL GOBIERNO DE TEHUACÁN  
ADMINISTRACIÓN  
2021-2024  
004.2.2



MUNICIPIO DE TEHUACÁN PUEBLA

NOTAS AL ESTADO DE VARIACIÓN EN LA HACIENDA PÚBLICA/PATRIMONIO  
Al 31 de Diciembre de 2021  
(Cifras en pesos)

VPH-01 PATRIMONIO CONTRIBUIDO:

Cuenta	Nombre de la Cuenta	Saldo Inicial	Variación	Saldo Final	Tipo	Naturaleza
3.1.1	APORTACIONES	898,525,785.20	0.00	898,525,785.20		
3.1.2	DONACIONES DE CAPITAL	887,230.84	0.00	887,230.84		
3.1.3	ACTUALIZACIÓN DE LA HACIENDA PÚBLICA/PATRIMONIO	0.00	0.00	0.00		
	<b>TOTAL</b>	<b>899,413,016.04</b>	<b>0.00</b>	<b>899,413,016.04</b>		

VPH-02 PATRIMONIO GENERADO:

Cuenta	Nombre de la Cuenta	Saldo Inicial	Variación	Saldo Final	Procedencia
3.2.1	RESULTADOS DEL EJERCICIO (AHORRO / DESAHORRO)	108,502,317.31	-292,253,017.57	-183,750,700.26	
3.2.2	RESULTADOS DE EJERCICIOS ANTERIORES	168,896,634.71	108,502,317.31	277,398,952.02	
3.2.3	REVALÚOS	0.00	0.00	0.00	
3.2.3.1	REVALÚO DE BIENES INMUEBLES	0.00	0.00	0.00	
3.2.3.2	REVALÚO DE BIENES MUEBLES	0.00	0.00	0.00	
3.2.3.3	REVALÚO DE BIENES INTANGIBLES	0.00	0.00	0.00	
3.2.3.9	OTROS REVALÚOS	0.00	0.00	0.00	
3.2.4	RESERVAS	0.00	0.00	0.00	
3.2.4.1	RESERVAS DE PATRIMONIO	0.00	0.00	0.00	
3.2.4.2	RESERVAS TERRITORIALES	0.00	0.00	0.00	
3.2.4.3	RESERVAS POR CONTINGENCIAS	0.00	0.00	0.00	
3.2.5	RECTIFICACIONES DE RESULTADOS DE EJERCICIOS ANTERIORES	-302,566,399.88	-4,003,259.90	-306,569,659.78	
3.2.5.1	CAMBIOS EN POLÍTICAS CONTABLES	-697,523.76	0.00	-697,523.76	
3.2.5.2	CAMBIOS POR ERRORES CONTABLES	-301,868,876.12	-4,003,259.90	-305,872,136.02	
	<b>TOTAL</b>	<b>-25,167,447.86</b>	<b>-187,753,960.18</b>	<b>-212,921,408.02</b>	

Bajo protesta de decir verdad declaramos que los Estados Financieros y sus notas, son razonablemente correctos y son responsabilidad del emisor.



C. PEDRO TEPOLE HERNÁNDEZ  
PRESIDENTE MUNICIPAL

MTR. ALEJANDRO MACBETH CURRO MENDOZA  
SECRETARIO GENERAL

SECRETARÍA DEL  
MUNICIPIO  
DE TEHUACÁN  
REGISTRACIÓN  
2021-2024  
004.2.2

C. JOSÉ ALBERTO VITIELA CORRALES  
TESORERO MUNICIPAL





## MUNICIPIO DE TEHUACÁN PUEBLA

NOTAS AL ESTADO DE FLUJOS DE EFECTIVO  
Al 31 de Diciembre de 2021  
(Cifras en pesos)

## EFE-01 FLUJO DE EFECTIVO:

Cuenta	Nombre de la Cuenta	Monto	2020
1.1.1.1	EFFECTIVO	362,761.79	0.00
1.1.1.2	BANCOS/TESORERÍA	79,579,316.43	204,885,936.11
1.1.1.3	BANCOS/DEPENDENCIAS Y OTROS	0.00	0.00
1.1.1.4	INVERSIONES TEMPORALES (HASTA 3 MESES)	0.00	0.00
1.1.1.5	FONDOS CON AFECTACIÓN ESPECÍFICA	0.00	0.00
1.1.1.6	DEPÓSITOS DE FONDOS DE TERCEROS EN GARANTÍA Y/O ADMINISTRACIÓN	0.00	332,694.00
1.1.1.9	OTROS EFECTIVOS Y EQUIVALENTES	0.00	0.00
1.1.1	TOTAL	79,942,078.22	205,218,630.11

## EFE-02 ADQUISICIÓN BIENES MUEBLES E INMUEBLES:

Cuenta	Nombre de la Cuenta	Monto	Subsidio
1.2.3	BIENES INMUEBLES, INFRAESTRUCTURA Y CONSTRUCCIONES EN PROCESO	-19,263,107.52	
1.2.3.1	TERRENOS	0.00	
1.2.3.2	VIVIENDAS	0.00	
1.2.3.3	EDIFICIOS NO HABITACIONALES	0.00	
1.2.3.4	INFRAESTRUCTURA	0.00	
1.2.3.5	CONSTRUCCIONES EN PROCESO EN BIENES DE DOMINIO PÚBLICO	-19,008,736.61	
1.2.3.6	CONSTRUCCIONES EN PROCESO EN BIENES PROPIOS	-254,370.91	
1.2.3.9	OTROS BIENES INMUEBLES	0.00	
1.2.4	BIENES MUEBLES	9,194,479.00	
1.2.4.1	MOBILIARIO Y EQUIPO DE ADMINISTRACIÓN	4,626,833.74	
1.2.4.2	MOBILIARIO Y EQUIPO EDUCACIONAL Y RECREATIVO	-4,855.76	
1.2.4.3	EQUIPO E INSTRUMENTAL MÉDICO Y DE LABORATORIO	1,571,068.62	
1.2.4.4	VEHÍCULOS Y EQUIPO DE TRANSPORTE	1,842,141.00	
1.2.4.5	EQUIPO DE DEFENSA Y SEGURIDAD	0.00	
1.2.4.6	MAQUINARIA, OTROS EQUIPOS Y HERRAMIENTAS	926,067.60	
1.2.4.7	COLECCIONES, OBRAS DE ARTE Y OBJETOS VALIOSOS	233,223.80	
1.2.4.8	ACTIVOS BIOLÓGICOS	0.00	
1.2.5	ACTIVOS INTANGIBLES	3,212,400.00	
1.2.5.1	SOFTWARE	3,212,400.00	
1.2.5.2	PATENTES, MARCAS Y DERECHOS	0.00	
1.2.5.3	CONCESIONES Y FRANQUICIAS	0.00	
1.2.5.4	LICENCIAS	0.00	
1.2.5.9	OTROS ACTIVOS INTANGIBLES	0.00	
	TOTAL	-6,856,228.52	

## EFE-03 CONCILIACIÓN DEL FLUJO DE EFECTIVO:

Cuenta	Nombre de la Cuenta	Monto	2020
5.4	FLUJO NETO DE EFECTIVO DE LAS ACTIVIDADES DE OPERACIÓN MENOS MOVIMIENTOS DE PARTIDAS (O RUBROS) QUE NO AFECTAN AL EFECTIVO	237,417,406.09	282,450,454.42
5.5	OTROS GASTOS Y PÉRDIDAS EXTRAORDINARIAS	25,172,659.71	10,324,897.48
5.5.1	ESTIMACIONES, DEPRECIACIONES, DETERIOROS, OBSOLESCENCIAS Y AMORTIZACIONES	25,172,659.71	10,324,897.48
5.5.1.1	ESTIMACIONES POR PÉRDIDAS O DETERIOROS	0.00	0.00

NOTAS AL ESTADO DE FLUJOS DE EFECTIVO  
Al 31 de Diciembre de 2021  
(Cifras en pesos)

	DE ACTIVOS CIRCULANTES		
5.5.1.2	ESTIMACIONES POR PÉRDIDAS O DETERIOROS DE ACTIVOS NO CIRCULANTES	0.00	0.00
5.5.1.3	DEPRECIACIÓN DE BIENES INMUEBLES	5,105,560.66	2,711,220.71
5.5.1.4	DEPRECIACIÓN DE INFRAESTRUCTURA	0.00	0.00
5.5.1.5	DEPRECIACIÓN DE BIENES MUEBLES	18,516,679.15	7,613,676.77
5.5.1.6	DETERIORO DE LOS ACTIVOS BIOLÓGICOS	0.00	0.00
5.5.1.7	AMORTIZACIÓN DE ACTIVOS INTANGIBLES	1,334,001.70	0.00
5.5.1.8	DISMINUCIÓN DE BIENES POR PÉRDIDA, OBSOLESCENCIA Y DETERIORO	216,418.20	0.00
5.5.2	PROVISIONES	0.00	0.00
5.5.2.1	PROVISIONES DE PASIVOS A CORTO PLAZO	0.00	0.00
5.5.2.2	PROVISIONES DE PASIVOS A LARGO PLAZO	0.00	0.00
5.5.3	DISMINUCIONES DE INVENTARIOS	0.00	0.00
5.5.3.1	DISMINUCIONES DE INVENTARIOS DE MERCANCÍAS PARA VENTA	0.00	0.00
5.5.3.2	DISMINUCIONES DE INVENTARIOS DE MERCANCÍAS TERMINADAS	0.00	0.00
5.5.3.3	DISMINUCIONES DE INVENTARIOS DE MERCANCÍAS EN PROCESO DE ELABORACIÓN	0.00	0.00
5.5.3.4	DISMINUCIONES DE INVENTARIOS DE MATERIAS PRIMAS, MATERIALES Y SUMINISTROS PARA PRODUCCIÓN	0.00	0.00
5.5.3.5	DISMINUCIONES DE ALMACÉN DE MATERIALES Y SUMINISTROS DE CONSUMO	0.00	0.00
5.5.4	AUMENTO POR INSUFICIENCIA DE ESTIMACIONES POR PÉRDIDA O DETERIORO U OBSOLESCENCIA	0.00	0.00
5.5.4.1	AUMENTO POR INSUFICIENCIA DE ESTIMACIONES POR PÉRDIDA O DETERIORO U OBSOLESCENCIA	0.00	0.00
5.5.5	AUMENTO POR INSUFICIENCIA DE PROVISIONES	0.00	0.00
5.5.5.1	AUMENTO POR INSUFICIENCIA DE PROVISIONES	0.00	0.00
5.5.9	OTROS GASTOS	0.00	0.00
5.5.9.1	GASTOS DE EJERCICIOS ANTERIORES	0.00	0.00
5.5.9.2	PÉRDIDAS POR RESPONSABILIDADES	0.00	0.00
5.5.9.3	BONIFICACIONES Y DESCUENTOS OTORGADOS	0.00	0.00
5.5.9.4	DIFERENCIAS POR TIPO DE CAMBIO NEGATIVAS	0.00	0.00
5.5.9.5	DIFERENCIAS DE COTIZACIONES NEGATIVAS EN VALORES NEGOCIABLES	0.00	0.00
5.5.9.6	RESULTADO POR POSICIÓN MONETARIA	0.00	0.00
5.5.9.7	PÉRDIDAS POR PARTICIPACIÓN PATRIMONIAL	0.00	0.00
5.5.9.8	DIFERENCIAS POR REESTRUCTURACIÓN DE DEUDA PÚBLICA NEGATIVAS	0.00	0.00
5.5.9.9	OTROS GASTOS VARIOS	0.00	0.00
5.6	INVERSIÓN PÚBLICA	395,995,446.64	163,623,239.63
5.6.1	INVERSIÓN PÚBLICA NO CAPITALIZABLE	395,995,446.64	163,623,239.63
5.6.1.1	CONSTRUCCIÓN EN BIENES NO CAPITALIZABLE IGUAL	395,995,446.64	163,623,239.63
	RESULTADOS DEL EJERCICIO (AHORRO/DESAHORRO)	-183,750,700.26	108,502,317.31

Bajo protesta de decir verdad declaramos que los Estados Financieros y sus notas, son razonablemente correctos y son responsabilidad del emisor.


NOTAS AL ESTADO DE FLUJOS DE EFECTIVO  
Al 31 de Diciembre de 2021  
(Cifras en pesos)



Gobierno de Tehuacán  
Desarrollo y futuro  
2021 - 2024  
PRESIDENCIA  
100.1.1

*[Handwritten signature]*

C. PEDRO TÉPOLE HERNÁNDEZ  
PRESIDENTE MUNICIPAL



SECRETARÍA DEL  
AYUNTAMIENTO  
DE TEHUACÁN

*[Handwritten signature]*

MTRO. ALEJANDRO MACBETH CUKRO MENDOZA  
SECRETARIO GENERAL

004.2.2



*[Handwritten signature]*

C. JOSÉ ALFREDO VITIELA CORRALES  
TESORERO MUNICIPAL.

Gobierno de Tehuacán  
Desarrollo y futuro  
2021 - 2024  
TESORERÍA  
MUNICIPAL  
200.1.2

CONCILIACIÓN  
Correspondiente Del 1 de Enero al 31 de Diciembre de 2021  
(Cifras en pesos)

## CONCILIACIÓN ENTRE LOS INGRESOS PRESUPUESTARIOS Y CONTABLES:

	1. Total de Ingresos Presupuestarios	865,374,318.33
	2. Más ingresos contables no presupuestarios	2,394,240.07
2.1	INGRESOS FINANCIEROS	0.00
2.2	INCREMENTO POR VARIACIÓN DE INVENTARIOS	0.00
2.3	DISMINUCIÓN DEL EXCESO DE ESTIMACIONES POR PÉRDIDA O DETERIORO U OBSOLESCENCIA	0.00
2.4	DISMINUCIÓN DEL EXCESO DE PROVISIONES	0.00
2.5	OTROS INGRESOS Y BENEFICIOS VARIOS	2,394,240.07
2.6	OTROS INGRESOS CONTABLES NO PRESUPUESTARIOS	0.00
	3. Menos ingresos presupuestarios no contables	0.00
3.1	APROVECHAMIENTOS PATRIMONIALES	0.00
3.2	INGRESOS DERIVADOS DE FINANCIAMIENTOS	0.00
3.3	OTROS INGRESOS PRESUPUESTARIOS NO CONTABLES	0.00
	4. Total de Ingresos Contables (4 = 1 + 2 - 3)	867,768,558.40



## MUNICIPIO DE TEHUACÁN PUEBLA

000083

CONCILIACIÓN  
Correspondiente Del 1 de Enero al 31 de Diciembre de 2021  
(Cifras en pesos)

## CONCILIACIÓN ENTRE LOS EGRESOS PRESUPUESTARIOS Y LOS GASTOS CONTABLES:

1.	Total de egresos presupuestarios	1,020,118,414.43
2.	Menos egresos presupuestarios no contables	389,767,262.12
2.1	MATERIAS PRIMAS Y MATERIALES DE PRODUCCIÓN Y COMERCIALIZACIÓN	0.00
2.2	MATERIALES Y SUMINISTROS	0.00
2.3	MOBILIARIO Y EQUIPO DE ADMINISTRACIÓN	4,860,057.54
2.4	MOBILIARIO Y EQUIPO EDUCACIONAL Y RECREATIVO	13,588.24
2.5	EQUIPO E INSTRUMENTAL MÉDICO Y DE LABORATORIO	1,571,068.62
2.6	VEHÍCULOS Y EQUIPO DE TRANSPORTE	2,451,741.00
2.7	EQUIPO DE DEFENSA Y SEGURIDAD	0.00
2.8	MAQUINARIA, OTROS EQUIPOS Y HERRAMIENTAS	926,067.60
2.9	ACTIVOS BIOLÓGICOS	0.00
2.10	BIENES INMUEBLES	0.00
2.11	ACTIVOS INTANGIBLES	3,212,400.00
2.12	OBRA PÚBLICA EN BIENES DE DOMINIO PÚBLICO	364,726,443.19
2.13	OBRA PÚBLICA	12,005,895.93
2.14	ACCIONES Y PARTICIPACIONES DE CAPITAL	0.00
2.15	COMPRA DE TÍTULOS Y VALORES	0.00
2.16	CONCESIÓN DE PRÉSTAMOS	0.00
2.17	INVERSIONES EN FIDEICOMISOS, MANDATOS Y OTROS ANÁLOGOS	0.00
2.18	PROVISIONES PARA CONTINGENCIAS Y OTRAS EROGACIONES ESPECIALES	0.00
2.19	AMORTIZACIÓN DE LA DEUDA PÚBLICA	0.00
2.20	ADEUDOS DE EJERCICIOS FISCALES ANTERIORES (ADEFAS)	0.00
2.21	OTROS EGRESOS PRESUPUESTARIOS NO CONTABLES	0.00
3.	Más gastos contables no presupuestarios	421,168,106.35
3.1	ESTIMACIONES, DEPRECIACIONES, DETERIOROS, OBSOLESCENCIAS Y AMORTIZACIONES	25,172,659.71
3.2	PROVISIONES	0.00
3.3	DISMINUCIONES DE INVENTARIOS	0.00
3.4	AUMENTO POR INSUFICIENCIA DE ESTIMACIONES POR PÉRDIDA O DETERIORO U OBSOLESCENCIA	0.00
3.5	AUMENTO POR INSUFICIENCIA DE PROVISIONES	0.00
3.6	OTROS GASTOS	0.00
3.7	OTROS GASTOS CONTABLES NO PRESUPUESTARIOS	395,995,446.64
4.	Total de Gastos Contables (4 = 1 - 2 + 3)	1,051,519,258.66

CONCILIACIÓN  
Correspondiente Del 1 de Enero al 31 de Diciembre de 2021  
(Cifras en pesos)

Bajo protesta de decir verdad declaramos que los Estados Financieros y sus notas, son razonablemente correctos y son responsabilidad del emisor.



**Gobierno de Tehuacán**  
Desarrollo y futuro  
2021 - 2024  
PRESIDENCIA  
100.1.1

*Pedro Tepele Hernández*

C. PEDRO TEPOLE HERNÁNDEZ  
PRESIDENTE MUNICIPAL



SECRETARÍA DEL  
MUNICIPIO DE TEHUACÁN  
SECRETARÍA GENERAL  
2021-2024  
004.2.2

MTRO. ALEJANDRO MACBETH CURRO MENDOZA  
SECRETARIO GENERAL

*José Alfredo Vitela Corrales*

C. JOSÉ ALFREDO VITELA CORRALES  
TESORERO MUNICIPAL.



**Gobierno de Tehuacán**  
Desarrollo y futuro  
2021 - 2024  
TESORERÍA  
MUNICIPAL  
100.1.2

NOTAS DE MEMORIA  
Al 31 de Diciembre de 2021  
(Cifras en pesos)

## MEM-01 CUENTAS DE ORDEN CONTABLES:

Cuenta	Nombre de la Cuenta	Saldo Inicial	Cargo	Abono	Saldo Final
7	CUENTAS DE ORDEN CONTABLES	0.00	17,487,078.69	17,487,078.69	0.00 (d)
7.1	VALORES	0.00	0.00	0.00	0.00 (d)
7.1.1	VALORES EN CUSTODIA	0.00	0.00	0.00	0.00 (d)
7.1.2	CUSTODIA DE VALORES	0.00	0.00	0.00	0.00 (a)
7.1.3	INSTRUMENTOS DE CRÉDITO PRESTADOS A FORMADORES DE MERCADO	0.00	0.00	0.00	0.00 (d)
7.1.4	PRÉSTAMO DE INSTRUMENTOS DE CRÉDITO A FORMADORES DE MERCADO Y SU GARANTÍA	0.00	0.00	0.00	0.00 (a)
7.1.5	INSTRUMENTOS DE CRÉDITO RECIBIDOS EN GARANTÍA DE LOS FORMADORES DE MERCADO	0.00	0.00	0.00	0.00 (d)
7.1.6	GARANTÍA DE CRÉDITOS RECIBIDOS DE LOS FORMADORES DE MERCADO	0.00	0.00	0.00	0.00 (a)
7.2	EMISIÓN DE OBLIGACIONES	0.00	0.00	0.00	0.00 (d)
7.2.1	AUTORIZACIÓN PARA LA EMISIÓN DE BONOS, TÍTULOS Y VALORES DE LA DEUDA PÚBLICA INTERNA	0.00	0.00	0.00	0.00 (d)
7.2.2	AUTORIZACIÓN PARA LA EMISIÓN DE BONOS, TÍTULOS Y VALORES DE LA DEUDA PÚBLICA EXTERNA	0.00	0.00	0.00	0.00 (d)
7.2.3	EMISIONES AUTORIZADAS DE LA DEUDA PÚBLICA INTERNA Y EXTERNA	0.00	0.00	0.00	0.00 (a)
7.2.4	SUSCRIPCIÓN DE CONTRATOS DE PRÉSTAMOS Y OTRAS OBLIGACIONES DE LA DEUDA PÚBLICA INTERNA	0.00	0.00	0.00	0.00 (d)
7.2.5	SUSCRIPCIÓN DE CONTRATOS DE PRÉSTAMOS Y OTRAS OBLIGACIONES DE LA DEUDA PÚBLICA EXTERNA	0.00	0.00	0.00	0.00 (d)
7.2.6	CONTRATOS DE PRÉSTAMOS Y OTRAS OBLIGACIONES DE LA DEUDA PÚBLICA INTERNA Y EXTERNA	0.00	0.00	0.00	0.00 (a)
7.3	AVALES Y GARANTÍAS	0.00	0.00	0.00	0.00 (d)
7.3.1	AVALES AUTORIZADOS	0.00	0.00	0.00	0.00 (d)
7.3.2	AVALES FIRMADOS	0.00	0.00	0.00	0.00 (a)
7.3.3	FIANZAS Y GARANTÍAS RECIBIDAS POR DEUDAS A COBRAR	0.00	0.00	0.00	0.00 (d)
7.3.4	FIANZAS Y GARANTÍAS RECIBIDAS	0.00	0.00	0.00	0.00 (a)
7.3.5	FIANZAS OTORGADAS PARA RESPALDAR OBLIGACIONES NO FISCALES DEL GOBIERNO	0.00	0.00	0.00	0.00 (d)
7.3.6	FIANZAS OTORGADAS DEL GOBIERNO PARA RESPALDAR OBLIGACIONES NO FISCALES	0.00	0.00	0.00	0.00 (a)
7.4	JUICIOS	0.00	0.00	0.00	0.00 (d)
7.4.1	DEMANDAS JUDICIALES EN PROCESO DE RESOLUCIÓN	0.00	0.00	0.00	0.00 (d)
7.4.2	RESOLUCIÓN DE DEMANDAS EN PROCESO JUDICIAL	0.00	0.00	0.00	0.00 (a)
7.5	INVERSIÓN MEDIANTE PROYECTOS PARA PRESTACIÓN DE SERVICIOS (PPS) Y SIMILARES	0.00	17,487,078.69	17,487,078.69	0.00 (d)
7.5.1	CONTRATOS PARA INVERSIÓN MEDIANTE PROYECTOS PARA PRESTACIÓN DE SERVICIOS (PPS) Y SIMILARES	0.00	17,487,078.69	0.00	17,487,078.69 (d)
7.5.2	INVERSIÓN PÚBLICA CONTRATADA MEDIANTE PROYECTOS PARA PRESTACIÓN DE SERVICIOS (PPS) Y SIMILARES	0.00	0.00	17,487,078.69	17,487,078.69 (a)
7.6	BIENES EN CONCESIONADOS O EN COMODATO	0.00	0.00	0.00	0.00 (d)
7.6.1	BIENES BAJO CONTRATO EN CONCESIÓN	0.00	0.00	0.00	0.00 (d)
7.6.2	CONTRATO DE CONCESIÓN POR BIENES	0.00	0.00	0.00	0.00 (a)

MUNICIPIO DE TEHUACÁN PUEBLA

NOTAS DE MEMORIA  
Al 31 de Diciembre de 2021  
(Cifras en pesos)

000086

7.6.3	BIENES BAJO CONTRATO EN COMODATO	0.00	0.00	0.00	0.00 (d)
7.6.4	CONTRATO DE COMODATO POR BIENES	0.00	0.00	0.00	0.00 (a)
7.7	OTRAS CUENTAS DE ORDEN	0.00	0.00	0.00	0.00 (d)
7.7.1	OTRAS CUENTAS DE ORDEN	0.00	0.00	0.00	0.00 (d)
7.X	BIENES ARQUEOLÓGICOS, ARTÍSTICOS E HISTÓRICOS	0.00	0.00	0.00	0.00 (d)
7.X.1	BIENES ARQUEOLÓGICOS EN CUSTODIA	0.00	0.00	0.00	0.00 (d)
7.X.2	CUSTODIA DE BIENES ARQUEOLÓGICOS	0.00	0.00	0.00	0.00 (a)
7.X.3	BIENES ARTÍSTICOS EN CUSTODIA	0.00	0.00	0.00	0.00 (d)
7.X.4	CUSTODIA DE BIENES ARTÍSTICOS	0.00	0.00	0.00	0.00 (a)
7.X.5	BIENES HISTÓRICOS EN CUSTODIA	0.00	0.00	0.00	0.00 (d)
7.X.6	CUSTODIA DE BIENES HISTÓRICOS	0.00	0.00	0.00	0.00 (a)

MEM-02 CUENTAS DE ORDEN PRESUPUESTARIAS:

Cuenta	Nombre de la Cuenta	Saldo Inicial	Cargo	Abono	Saldo Final
8	CUENTAS DE ORDEN PRESUPUESTARIAS	0.00	10,345,442,224.07	10,345,442,224.07	0.00 (a)
8.1	LEY DE INGRESOS	0.00	3,521,685,276.42	3,521,685,276.42	0.00 (a)
8.1.1	LEY DE INGRESOS ESTIMADA	0.00	942,191,757.76	0.00	942,191,757.76 (d)
8.1.2	LEY DE INGRESOS POR EJECUTAR	0.00	1,184,159,618.48	1,475,273,229.33	291,113,610.85 (a)
8.1.3	MODIFICACIONES A LA LEY DE INGRESOS ESTIMADA	0.00	533,081,471.57	318,785,300.15	214,296,171.42 (d)
8.1.4	LEY DE INGRESOS DEVENGADA	0.00	862,252,428.61	865,374,318.33	3,121,889.72 (a)
8.1.5	LEY DE INGRESOS RECAUDADA	0.00	0.00	862,252,428.61	862,252,428.61 (a)
8.2	PRESUPUESTO DE EGRESOS	0.00	6,823,756,947.65	6,823,756,947.65	0.00 (d)
8.2.1	PRESUPUESTO DE EGRESOS APROBADO	0.00	0.00	942,191,757.76	942,191,757.76 (a)
8.2.2	PRESUPUESTO DE EGRESOS POR EJERCER	0.00	1,930,853,260.14	1,851,392,719.42	79,460,540.72 (d)
8.2.3	MODIFICACIONES AL PRESUPUESTO DE EGRESOS APROBADO	0.00	788,732,706.99	988,661,502.38	199,928,795.39 (a)
8.2.4	PRESUPUESTO DE EGRESOS COMPROMETIDO	0.00	1,062,660,012.43	1,020,118,414.43	42,541,598.00 (d)
8.2.5	PRESUPUESTO DE EGRESOS DEVENGADO	0.00	1,020,118,414.43	1,011,277,117.82	8,841,296.61 (d)
8.2.6	PRESUPUESTO DE EGRESOS EJERCIDO	0.00	1,011,277,117.82	1,010,115,435.84	1,161,681.98 (d)
8.2.7	PRESUPUESTO DE EGRESOS PAGADO	0.00	1,010,115,435.84	0.00	1,010,115,435.84 (d)

Bajo protesta de decir verdad declaramos que los Estados Financieros y sus notas, son razonablemente correctos y son responsabilidad del emisor.



Gobierno de Tehuacán  
Desarrollo y futuro  
2021 - 2024  
PRESIDENCIA  
100.1.1

C. PEDRO TEPOLÉ HERNÁNDEZ  
PRESIDENTE MUNICIPAL

MTRO. ALEJANDRO MACBETH CURRO MENDOZA  
SECRETARÍO GENERAL

C. JOSÉ ALFREDO VITELA CORRALES  
TESORERO MUNICIPAL



Gobierno de Tehuacán  
Desarrollo y futuro  
2021 - 2024  
TESORERÍA MUNICIPAL  
200.1.1