

MUNICIPIO DE TEHUACÁN PUEBLA

ESTADO ANALÍTICO DE INGRESOS
Del 1 de Enero al 31 de Julio de 2022
(Cifras en pesos)

Rubro de Ingresos	Ingreso Estimado (1)	Ampliaciones y Reducciones (2)	Ingreso Modificado (3=1+2)	Ingreso Devengado (4)	Ingreso Recaudado (5)	Diferencia (6=5-1)
IMPUESTOS	88,696,565.00	0.00	88,696,565.00	58,632,627.20	58,409,277.70	-30,287,287.30
CUOTAS Y APORTACIONES DE SEGURIDAD SOCIAL	0.00	0.00	0.00	0.00	0.00	0.00
CONTRIBUCIONES DE MEJORAS	0.00	0.00	0.00	0.00	0.00	0.00
DERECHOS	81,487,971.00	6,794,032.01	88,282,003.01	47,173,278.69	47,173,278.69	-34,314,692.31
PRODUCTOS	6,345,193.00	658,551.74	7,003,744.74	7,049,078.01	7,048,320.01	703,127.01
APROVECHAMIENTOS	10,464,039.00	0.00	10,464,039.00	10,058,145.71	10,049,493.69	-414,545.31
INGRESOS POR VENTAS DE BIENES, PRESTACIÓN DE SERVICIOS Y OTROS INGRESOS	0.00	10,051,207.26	10,051,207.26	0.00	0.00	0.00
PARTICIPACIONES, APORTACIONES, CONVENIOS, INCENTIVOS DERIV. DE LA COLAB. FISCAL Y FONDOS DIST. DE APORT	763,462,835.00	10,900,620.05	774,363,455.05	419,326,351.11	419,188,431.23	-344,274,403.77
TRANSFERENCIAS, ASIGNACIONES, SUBSIDIOS Y SUBVENCIONES, Y PENSIONES Y JUBILACIONES	0.00	0.00	0.00	0.00	0.00	0.00
INGRESOS DERIVADOS DE FINANCIAMIENTOS	0.00	40,610,932.97	40,610,932.97	0.00	0.00	0.00
TOTAL	950,456,603.00	69,015,344.03	1,019,471,947.03	542,239,480.72	541,868,801.32	
					Ingresos Excedentes	0.00

MUNICIPIO DE TEHUACÁN PUEBLA

ESTADO ANALÍTICO DE INGRESOS
Del 1 de Enero al 31 de Julio de 2022
(Cifras en pesos)

Estado Analítico de Ingresos por Fuente de Financiamiento	Ingreso Estimado (1)	Ampliaciones/ Reducciones (2)	Ingreso Modificado (3=1+2)	Ingreso Devengado (4)	Ingreso Recaudado (5)	Diferencia (6=5-1)
INGRESOS DEL PODER EJECUTIVO FEDERAL O ESTATAL Y DE LOS MUNICIPIOS	950,456,603.00	18,353,203.80	968,809,806.80	542,239,480.72	541,868,801.32	-408,587,801.68
IMPUESTOS	88,696,565.00	0.00	88,696,565.00	58,632,627.20	58,409,277.70	-30,287,287.30
CUOTAS Y APORTACIONES DE SEGURIDAD SOCIAL	0.00	0.00	0.00	0.00	0.00	0.00
CONTRIBUCIONES DE MEJORAS	0.00	0.00	0.00	0.00	0.00	0.00
DERECHOS	81,487,971.00	6,794,032.01	88,282,003.01	47,173,278.69	47,173,278.69	-34,314,692.31
PRODUCTOS	6,345,193.00	658,551.74	7,003,744.74	7,049,078.01	7,048,320.01	703,127.01
APROVECHAMIENTOS	10,464,039.00	0.00	10,464,039.00	10,058,145.71	10,049,493.69	-414,545.31
PARTICIPACIONES, APORTACIONES, CONVENIOS, INCENTIVOS DERIV. DE LA COLAB. FISCAL Y FONDOS DIST. DE APORT	763,462,835.00	10,900,620.05	774,363,455.05	419,326,351.11	419,188,431.23	-344,274,403.77
TRANSFERENCIAS, ASIGNACIONES, SUBSIDIOS Y SUBVENCIONES, Y PENSIONES Y JUBILACIONES	0.00	0.00	0.00	0.00	0.00	0.00
INGRESOS DE LOS ENTES PÚBLICOS DE LOS PODERES LEGISLATIVO Y JUDICIAL, DE LOS ÓRGANOS AUTÓNOMOS Y DEL SECTOR PARAESTATAL O PARAMUNICIPAL, ASÍ COMO DE LAS EMPRESAS PRODUCTIVAS DEL ESTADO	0.00	0.00	0.00	0.00	0.00	0.00
CUOTAS Y APORTACIONES DE SEGURIDAD SOCIAL	0.00	0.00	0.00	0.00	0.00	0.00
PRODUCTOS	0.00	0.00	0.00	0.00	0.00	0.00
INGRESOS POR VENTAS DE BIENES,	0.00	0.00	0.00	0.00	0.00	0.00
PRESTACIÓN DE SERVICIOS Y OTROS INGRESOS	0.00	0.00	0.00	0.00	0.00	0.00
TRANSFERENCIAS, ASIGNACIONES, SUBSIDIOS Y SUBVENCIONES, Y PENSIONES Y JUBILACIONES	0.00	0.00	0.00	0.00	0.00	0.00

MUNICIPIO DE TEHUACÁN PUEBLA

ESTADO ANALÍTICO DE INGRESOS
Del 1 de Enero al 31 de Julio de 2022
(Cifras en pesos)

Estado Analítico de Ingresos por Fuente de Financiamiento	Ingreso Estimado (1)	Ampliaciones/ Reducciones (2)	Ingreso Modificado (3=1+2)	Ingreso Devengado (4)	Ingreso Recaudado (5)	Diferencia (6=5-1)
INGRESOS DERIVADOS DE FINANCIAMIENTO	0.00	40,610,932.97	40,610,932.97	0.00	0.00	0.00
INGRESOS DERIVADOS DE FINANCIAMIENTOS	0.00	40,610,932.97	40,610,932.97	0.00	0.00	0.00
TOTAL	950,456,603.00	58,964,136.77	1,009,420,739.77	542,239,480.72	541,868,801.32	
					Ingresos Excedentes	0.00

Bajo protesta de decir verdad declaramos que los Estados Financieros y sus notas, son razonablemente correctos y son responsabilidad del emisor.


 C. PEDRO TEBOLE HERNÁNDEZ
 PRESIDENTE MUNICIPAL


 LIC. EDGAR FIDEL CRUZ TRUJILLO
 SECRETARIO GENERAL


 MTR. ROBERTO HERNÁNDEZ RIVERA
 TESORERO MUNICIPAL


 LIC. JOSÉ LUIS RANGEL MORALES MARTÍNEZ
 CONTRALOR MUNICIPAL


 L.C.F. MARÍA DE LOURDES SOLANO LUNA
 DIRECTORA DE CONTABILIDAD

ESTADOS UNIDOS MEXICANOS
 GOBIERNO DEL AYUNTAMIENTO DE TEHUACÁN PUEBLA
 ADMINISTRACIÓN 2021-2024
 004.2.2

GOBIERNO DE TEHUACÁN
 Desarrollo y futuro
 2021 - 2024
 TESORERÍA MUNICIPAL

GOBIERNO DE TEHUACÁN
 Desarrollo y futuro
 2021 - 2024
 DIRECCIÓN DE CONTABILIDAD

MUNICIPIO DE TEHUACÁN PUEBLA

ESTADO ANALÍTICO DEL EJERCICIO DEL PRESUPUESTO DE EGRESOS
CLASIFICACIÓN ADMINISTRATIVA
Del 1 de Enero al 31 de Julio de 2022
(Cifras en pesos)

Concepto	Egreso Aprobado (1)	Ampliaciones/Reducciones (2)	Egreso Modificado (3=1+2)	Egreso Devengado (4)	Egreso Pagado (5)	Subejercicio (6=3-4)	
3	SECTOR PUBLICO MUNICIPAL	950,456,603.00	69,015,344.03	1,019,471,947.03	363,323,574.53	351,041,564.40	656,148,372.50
3.1	SECTOR PUBLICO NO FINANCIERO	950,456,603.00	69,015,344.03	1,019,471,947.03	363,323,574.53	351,041,564.40	656,148,372.50
3.1.1	GOBIERNO GENERAL MUNICIPAL	950,456,603.00	69,015,344.03	1,019,471,947.03	363,323,574.53	351,041,564.40	656,148,372.50
3.1.1.1	GOBIERNO MUNICIPAL	950,456,603.00	69,015,344.03	1,019,471,947.03	363,323,574.53	351,041,564.40	656,148,372.50
3.1.1.1.1	ÓRGANO EJECUTIVO MUNICIPAL (AYUNTAMIENTO)	950,456,603.00	69,015,344.03	1,019,471,947.03	363,323,574.53	351,041,564.40	656,148,372.50
3.1.1.1.1.156	TEHUACÁN PUEBLA	950,456,603.00	69,015,344.03	1,019,471,947.03	363,323,574.53	351,041,564.40	656,148,372.50
000	RAMO GENERAL	0.00	0.00	0.00	0.00	0.00	0.00
0000	RAMO GENERAL	0.00	0.00	0.00	0.00	0.00	0.00
0101	DIRECCIÓN DEL HOSPITAL MUNICIPAL	29,552,047.47	-2,035,058.82	27,516,988.65	14,891,308.64	13,877,231.52	12,625,680.01
0102	DIRECCIÓN DE SALUD MUNICIPAL	6,895,276.13	-376,036.88	6,519,239.25	2,656,774.85	2,612,692.51	3,862,464.40
0201	DIRECCIÓN DE DESARROLLO URBANO	8,409,413.00	-641,294.46	7,768,118.54	3,090,045.81	3,066,379.81	4,678,072.73
0301	DIRECCIÓN DE SERVICIOS PÚBLICOS MUNICIPALES	30,874,506.68	-9,321,726.64	21,552,780.04	10,499,428.76	8,967,064.56	11,053,351.28
0302	COORDINACIÓN DE ALUMBRADO PÚBLICO (DIR. SERV. PUB. MPALES.)	12,661,318.65	6,644,764.00	19,306,082.65	12,501,541.39	8,408,003.93	6,804,541.26
0303	COORDINACIÓN DE PARQUES Y JARDINES (DIR. SERV. PUB. MPALES.)	10,058,020.72	-1,062,314.93	8,995,705.79	3,851,096.28	3,644,806.29	5,144,609.51
0304	COORDINACIÓN DE CONTROL CANINO (DIR. SERV. PUB. MPALES.)	0.00	0.00	0.00	0.00	0.00	0.00
0305	COORDINACIÓN DE MANTENIMIENTO A EDIFICIOS (DIR. SERV. PUB. MPALES.)	0.00	0.00	0.00	0.00	0.00	0.00
0306	ADMINISTRACIÓN DEL PANTEÓN MUNICIPAL (DIR. SERV. PUB. MPALES.)	3,356,056.73	-276,844.00	3,079,212.73	1,170,532.54	1,132,323.54	1,908,680.19
0307	ADMINISTRACIÓN DEL RASTRO MUNICIPAL (DIR. SERV. PUB. MPALES.)	6,023,319.26	1,269,681.91	7,293,001.17	3,090,678.70	2,788,057.44	4,202,322.47
0308	COORDINACIÓN DE LOGÍSTICA	5,077,833.67	-554,530.77	4,523,302.90	1,986,265.24	1,888,509.86	2,537,037.66
0309	SECRETARÍA DE SERVICIOS MUNICIPALES	0.00	0.00	0.00	0.00	0.00	0.00
0310	COORDINACIÓN DE BIENESTAR ANIMAL	1,791,356.13	-77,563.21	1,713,792.92	497,546.73	491,438.17	1,216,246.19
0311	COORDINACIÓN DE MANTENIMIENTO DE EDIFICIOS	5,545,355.80	-467,338.15	5,078,017.65	1,323,412.69	1,320,174.10	3,754,604.96
0401	DIRECCIÓN DE ECOLOGÍA	5,442,616.62	-795,504.16	4,647,112.46	2,122,093.46	2,122,093.46	2,525,019.00
0501	DIRECCIÓN DE EDUCACIÓN	5,040,783.67	-1,338,293.00	3,702,490.67	1,566,733.36	1,564,018.36	2,135,757.31
0502	DIRECCIÓN DE CULTURA Y BANDA MUNICIPAL	10,896,186.01	-1,793,651.00	9,102,535.01	1,547,246.85	1,544,967.75	7,555,288.16
0503	DIRECCIÓN DE FOMENTO DEPORTIVO	5,084,476.91	-241,752.70	4,842,724.21	2,212,627.94	2,027,039.54	2,630,096.27
0504	COORDINACION DE MANTENIMIENTO DE UNIDADES Y CANCHAS	0.00	0.00	0.00	0.00	0.00	0.00
0601	DIRECCIÓN DE SEGURIDAD PÚBLICA	136,216,965.04	57,415,637.22	193,632,602.26	55,968,380.78	55,784,136.94	137,664,221.48
0602	ENLACE FORTASEG	0.00	0.00	0.00	0.00	0.00	0.00
0603	CENTRO DE REINSERCIÓN SOCIAL (CE.RE.SO)	28,325,239.00	12,031,891.80	40,357,130.80	13,582,873.14	12,862,130.01	26,774,257.66

MUNICIPIO DE TEHUACÁN PUEBLA

ESTADO ANALÍTICO DEL EJERCICIO DEL PRESUPUESTO DE EGRESOS
CLASIFICACIÓN ADMINISTRATIVA
Del 1 de Enero al 31 de Julio de 2022
(Cifras en pesos)

Concepto	Egreso Aprobado (1)	Ampliaciones/Reducciones (2)	Egreso Modificado (3=1+2)	Egreso Devengado (4)	Egreso Pagado (5)	Subejercicio (6=3-4)
0604 DIRECCIÓN DE PROTECCIÓN CIVIL Y BOMBEROS	13,951,028.00	-2,257,940.20	11,693,087.80	4,515,210.70	4,467,811.26	7,177,877.10
0605 DIRECCIÓN DE TRÁNSITO MUNICIPAL	30,661,114.85	-1,944,845.19	28,716,269.66	13,034,547.26	12,419,371.94	15,681,722.40
0606 SECRETARÍA DE SEGURIDAD PÚBLICA	0.00	0.00	0.00	0.00	0.00	0.00
0701 DIRECCIÓN DE INGRESOS	14,202,346.86	-536,051.88	13,666,294.98	9,169,565.56	8,878,134.35	4,496,729.42
0702 TESORERÍA MUNICIPAL	52,242,981.60	-4,747,831.00	47,495,150.60	11,472,861.96	10,782,313.97	36,022,288.64
0703 DIRECCIÓN DE CONTABILIDAD	5,300,863.95	-419,977.00	4,880,886.95	2,266,167.94	2,249,466.21	2,614,719.01
0704 DIRECCIÓN DE EGRESOS	4,078,157.28	-393,635.83	3,684,521.45	1,471,605.25	1,465,795.46	2,212,916.20
0705 DIRECCIÓN DE INFORMACIÓN GEOGRÁFICA Y CATASTRO	8,385,112.45	-845,564.00	7,539,548.45	2,784,844.50	2,783,044.50	4,754,703.95
0706 DIRECCIÓN DE COMPRAS	2,108,532.55	4,595,167.96	6,703,700.51	3,410,197.30	3,410,197.30	3,293,503.21
0707 COORDINACIÓN DE BIENES MUEBLES	1,896,474.00	-159,786.00	1,736,688.00	862,684.11	853,180.59	874,003.89
0708 COORDINACIÓN DE LICITACIONES	1,396,357.00	-130,936.62	1,265,420.38	562,861.08	562,056.04	702,559.30
0801 SISTEMA DIF MUNICIPAL	14,425,000.00	0.00	14,425,000.00	7,200,000.00	7,200,000.00	7,225,000.00
0803 J. A. SANTA ANA TELOXTOC	1,163,395.00	74,714.49	1,238,109.49	764,978.24	755,146.95	473,131.25
0804 J. A. SANTA CATARINA OTZOLOTEPEC	1,141,343.08	108,170.45	1,249,513.53	723,463.24	617,852.79	526,050.29
0805 J. A. SAN DIEGO CHALMA	1,259,210.56	16,877.38	1,276,087.94	717,172.49	717,172.49	558,915.45
0806 J. A. SAN CRISTÓBAL TEPETEOPAN	1,148,458.00	2,054.14	1,150,512.14	693,314.87	693,314.87	457,197.27
0807 J. A. SANTA CRUZ ACAPA	1,236,492.28	49,833.77	1,286,326.05	550,211.28	550,211.28	736,114.77
0808 J. A. SAN LORENZO TEOTIPILCO	1,440,252.40	-58,301.47	1,381,950.93	874,149.90	979,760.35	507,801.03
0809 J. A. SAN MARCOS NECOXTLA	1,083,091.24	859.03	1,083,950.27	609,407.16	609,294.30	474,543.11
0810 J. A. SANTA MARÍA COAPAN	2,874,542.92	840,861.07	3,715,403.99	2,303,485.24	2,305,005.28	1,411,918.75
0811 J. A. SAN NICOLAS TETITZINTLA	1,940,176.12	256,953.05	2,197,129.17	1,375,083.91	1,375,083.91	822,045.26
0812 J. A. SAN PABLO TEPETZINGO	1,266,259.00	1,298.40	1,267,557.40	688,321.67	688,321.67	579,235.73
0813 J. A. SAN PEDRO ACOQUIACO	1,648,095.28	232,435.39	1,880,530.67	1,198,382.11	1,198,382.11	682,148.56
0814 J. A. MAGDALENA CUAYUCATEPEC	1,396,933.84	48,624.00	1,445,557.84	850,118.74	850,118.74	595,439.10
0815 I. EL ENCINAL	225,000.04	0.00	225,000.04	119,633.00	119,633.00	105,367.04
0816 I. PLAN DE FIERRO	124,999.96	0.00	124,999.96	57,160.56	57,160.56	67,839.40
0817 I. RANCHO CABRAS	424,999.96	0.00	424,999.96	241,411.27	241,411.27	183,588.69
0818 I. SAN VICENTE FERRER	643,488.16	0.00	643,488.16	369,216.66	369,216.66	274,271.50
0903 SECRETARÍA DE INFRAESTRUCTURA, SUSTENTABILIDAD Y ORDENAMIENTO TERRITORIAL	0.00	0.00	0.00	0.00	0.00	0.00
0904 DIRECCIÓN DE OBRAS PÚBLICAS	323,945,673.80	19,061,678.10	343,007,351.90	96,229,283.72	96,188,496.83	246,778,068.18
0905 DIRECCIÓN DE DESARROLLO SOCIAL	3,031,425.04	-130,920.00	2,900,505.04	1,232,348.54	1,225,369.05	1,668,156.50
0906 SECRETARÍA DE DESARROLLO HUMANO E INCLUSIÓN SOCIAL	0.00	0.00	0.00	0.00	0.00	0.00
0907 INAPAM	0.00	0.00	0.00	0.00	0.00	0.00
1001 DIRECCIÓN DE COMUNICACIÓN SOCIAL	4,966,466.22	-470,709.00	4,495,757.22	1,946,067.07	1,929,414.70	2,549,690.15
1002 DIRECCIÓN DE DE ASUNTOS JURÍDICOS	2,995,334.73	-80,000.00	2,915,334.73	1,242,291.38	1,241,269.38	1,673,043.35
1003 DIRECCIÓN DE ATENCIÓN CIUDADANA	1,739,128.16	-153,437.00	1,585,691.16	683,192.71	681,853.67	902,498.45
1004 SALÓN DE REGIDORES	11,136,405.00	-937,940.00	10,198,465.00	5,256,200.08	5,253,116.88	4,942,264.92

MUNICIPIO DE TEHUACÁN PUEBLA

ESTADO ANALÍTICO DEL EJERCICIO DEL PRESUPUESTO DE EGRESOS
 CLASIFICACIÓN ADMINISTRATIVA
 Del 1 de Enero al 31 de Julio de 2022
 (Cifras en pesos)

Concepto	Egreso Aprobado (1)	Ampliaciones/Reducciones (2)	Egreso Modificado (3=1+2)	Egreso Devengado (4)	Egreso Pagado (5)	Subejercicio (6=3-4)
1005 CONTRALORÍA MUNICIPAL	11,048,646.70	-451,645.65	10,597,001.05	4,940,426.68	4,924,724.48	5,656,574.37
1006 DIRECCIÓN DE INFORMÁTICA Y SISTEMAS	0.00	0.00	0.00	0.00	0.00	0.00
1007 DIRECCIÓN DE PLANEACIÓN, EVALUACIÓN Y PROYECTOS	4,659,177.56	33,091.20	4,692,268.76	1,734,274.02	1,734,274.02	2,957,994.74
1008 SINDICATURA	8,249,258.51	-94,667.20	8,154,591.31	2,521,684.63	2,438,222.63	5,632,906.68
1009 SECRETARÍA DEL AYUNTAMIENTO	6,960,519.71	-1,509,085.00	5,451,434.71	2,932,033.26	2,926,318.45	2,519,401.45
1010 DIRECCIÓN DE REGISTRO CIVIL	4,602,186.00	-206,299.00	4,395,887.00	2,277,846.05	2,272,644.44	2,118,040.95
1011 OFICINA DE PRESIDENCIA	9,628,441.13	706,226.62	10,334,667.75	4,955,241.35	4,942,844.56	5,379,426.40
1012 DIRECCIÓN DE RECURSOS HUMANOS	24,418,459.00	2,984,788.57	27,403,247.57	14,905,975.69	13,140,234.85	12,497,271.88
1013 DIRECCIÓN DE PATRIMONIO HISTÓRICO	1,325,542.32	-93,234.00	1,232,308.32	524,015.95	523,609.29	708,292.37
1014 INSTITUTO MUNICIPAL DE LA MUJER	2,502,073.37	-24,000.00	2,478,073.37	1,256,782.59	1,253,342.20	1,221,290.78
1015 INSTITUTO MUNICIPAL DE LA JUVENTUD	1,496,584.50	-101,919.00	1,394,665.50	527,459.00	525,941.84	867,206.50
1016 DIRECCIÓN DE GRUPOS VULNERABLES	2,240,815.89	-127,939.00	2,112,876.89	547,503.69	547,255.22	1,565,373.20
1017 JUBILADOS	0.00	0.00	0.00	0.00	0.00	0.00
1018 PENSIONADOS	0.00	0.00	0.00	0.00	0.00	0.00
1019 DESARROLLO DE CAPITAL HUMANO	0.00	0.00	0.00	0.00	0.00	0.00
1020 OFICIALÍA MAYOR	0.00	0.00	0.00	0.00	0.00	0.00
1021 SECRETARÍA PARTICULAR	0.00	0.00	0.00	0.00	0.00	0.00
1022 JUZGADO DE PAZ	855,428.00	-66,553.57	788,874.43	389,801.86	388,999.86	399,072.57
1023 JUZGADO CIVIL	1,351,028.00	-80,330.00	1,270,698.00	571,959.16	569,824.16	698,738.84
1024 UNIDAD DE TRANSPARENCIA	735,956.00	-68,162.00	667,794.00	335,355.14	335,355.14	332,438.86
1025 JUZGADO PENAL	371,772.00	-35,348.00	336,424.00	205,795.50	204,616.82	130,628.50
1101 DIRECCIÓN DE MICRO, PEQUEÑOS Y MEDIANAS EMPRESAS	0.00	0.00	0.00	0.00	0.00	0.00
1102 DIRECCIÓN DE NORMATIVIDAD COMERCIAL	5,903,551.36	889,427.30	6,792,978.66	2,767,711.82	2,742,483.09	4,025,266.84
1103 DIRECCIÓN DE TURISMO	4,186,443.43	-318,860.72	3,867,582.71	1,178,926.26	1,174,749.80	2,688,656.45
1104 DIRECCIÓN DE DESARROLLO RURAL, AGRICULTURA Y GANADERÍA	1,785,858.86	-115,353.20	1,670,505.66	715,592.02	714,077.02	954,913.64
1105 DIRECCIÓN DE FOMENTO COMERCIAL Y ABASTO	2,494,124.42	179,385.10	2,673,509.52	1,023,525.77	1,023,525.77	1,649,983.75
1106 ADMINISTRACIÓN DEL MERCADO 16 DE MARZO	5,259,625.29	-823,748.00	4,435,877.29	1,887,549.37	1,870,456.90	2,548,327.92
1107 ADMINISTRACIÓN DEL MERCADO LA PURÍSIMA	8,767,989.71	-1,046,413.00	7,721,576.71	3,668,135.50	3,633,870.26	4,053,441.21
1108 ADMINISTRACIÓN TIANGUIS KOCHIPILLI Y COBRO FORANEO	2,821,565.87	-147,764.00	2,673,801.87	773,119.52	773,119.52	1,900,682.35
1109 ADMINISTRACIÓN DEL MERCADO LICENCIADO BENITO JUÁREZ GARCÍA	0.00	103.99	103.99	103.99	42.39	0.00
1110 SECRETARÍA DE TURISMO	0.00	0.00	0.00	0.00	0.00	0.00
1111 SECRETARÍA DE DESARROLLO ECONOMICO	0.00	0.00	0.00	0.00	0.00	0.00
1112 DIRECCION DE NOMENCLATURA	0.00	0.00	0.00	0.00	0.00	0.00
1113 DIRECCION DE ATENCION EMPRESARIAL	2,260,863.34	-144,136.00	2,116,727.34	945,247.49	940,706.09	1,171,479.85
1114 ALMACEN DE BIENES OBSOLETOS	0.00	0.00	0.00	0.00	0.00	0.00
1115 RELACIONES EXTERIORES	2,480,853.08	43,914.00	2,524,767.08	1,332,965.70	1,332,965.70	1,191,801.38

MUNICIPIO DE TEHUACÁN PUEBLA

ESTADO ANALÍTICO DEL EJERCICIO DEL PRESUPUESTO DE EGRESOS
 CLASIFICACIÓN ADMINISTRATIVA
 Del 1 de Enero al 31 de Julio de 2022
 (Cifras en pesos)

Concepto	Egreso Aprobado (1)	Ampliaciones/Reducciones (2)	Egreso Modificado (3=1+2)	Egreso Devengado (4)	Egreso Pagado (5)	Subejercicio (6=3-4)
1116 COORDINACIÓN DE JUNTAS AUXILIARES	0.00	0.00	0.00	0.00	0.00	0.00
1117 DIRECCION DE ACADEMIA DE POLICIA	1,721,351.00	-233,661.69	1,487,689.31	381,979.74	378,643.51	1,105,709.57
1118 COORDINACIÓN DE SISTEMAS E INFORMÁTICA	3,844,819.13	-410,372.97	3,434,446.16	1,271,615.72	1,193,649.84	2,162,830.44
1119 DEPARTAMENTO EJECUTOR	1,753,758.00	-123,819.00	1,629,939.00	716,920.40	716,020.40	913,018.60
TOTAL DEL GASTO	950,456,603.00	69,015,344.03	1,019,471,947.03	363,323,574.53	351,041,564.40	656,148,372.50

Bajo protesta de decir verdad declaramos que los Estados Financieros y sus notas, son razonablemente correctos y son responsabilidad del emisor.

pc la repulca

C. PEDRO TEPOLÉ HERNÁNDEZ
 PRESIDENTE MUNICIPAL

DR. EDGAR FIDEL CUEVA CRUJELO
 SECRETARIO GENERAL

MTRO. RAÚL HERNÁNDEZ RIVERA
 TESORERO MUNICIPAL

MTRO. JOSÉ LUIS RANULFO MORALES MARTÍNEZ
 CONTRALOR MUNICIPAL

L.C.F. MARÍA DE LOS RÍOS SOLANO LUNA
 DIRECTORA DE CONTABILIDAD

ESTADOS UNIDOS MEXICANOS
 GOBIERNO DE TEHUACÁN
 AYUNTAMIENTO DE TEHUACÁN
 ADMINISTRACIÓN 2021-2024
 004.2.2

ESTADOS UNIDOS MEXICANOS
 GOBIERNO DE TEHUACÁN
 AYUNTAMIENTO DE TEHUACÁN
 TRESORERÍA MUNICIPAL
 2021-2024
 005.1.1

ESTADOS UNIDOS MEXICANOS
 GOBIERNO DE TEHUACÁN
 AYUNTAMIENTO DE TEHUACÁN
 DIRECCIÓN DE CONTABILIDAD
 2021-2024

000027

MUNICIPIO DE TEHUACÁN PUEBLA

ESTADO ANALÍTICO DEL EJERCICIO DEL PRESUPUESTO DE EGRESOS
 CLASIFICACIÓN POR OBJETO DEL GASTO (CAPÍTULO Y CONCEPTO)
 Del 1 de Enero al 31 de Julio de 2022
 (Cifras en pesos)

Concepto	Egreso Aprobado (1)	Ampliaciones/Reducciones (2)	Egreso Modificado (3=1+2)	Egreso Devengado (4)	Egreso Pagado (5)	Subejercicio (6=3-4)
1 SERVICIOS PERSONALES	360,587,699.16	8,026,551.41	368,614,250.57	159,804,219.90	159,775,799.90	208,810,030.67
1.1 REMUNERACIONES AL PERSONAL DE CARÁCTER PERMANENTE	270,152,841.84	51,320,893.49	321,473,735.33	146,106,447.00	146,106,447.00	175,367,288.33
1.2 REMUNERACIONES AL PERSONAL DE CARÁCTER TRANSITORIO	5,906,065.00	961,721.00	6,867,786.00	3,456,796.00	3,428,376.00	3,410,990.00
1.3 REMUNERACIONES ADICIONALES Y ESPECIALES	75,423,552.72	-45,275,190.08	30,148,362.64	7,209,553.00	7,209,553.00	22,938,809.64
1.4 SEGURIDAD SOCIAL	0.00	950,000.00	950,000.00	715,489.90	715,489.90	234,510.10
1.5 OTRAS PRESTACIONES SOCIALES Y ECONÓMICAS	9,105,239.60	69,127.00	9,174,366.60	2,315,934.00	2,315,934.00	6,858,432.60
1.6 PREVISIONES	0.00	0.00	0.00	0.00	0.00	0.00
1.7 PAGO DE ESTÍMULOS A LAS Y LOS SERVIDORES PÚBLICOS	0.00	0.00	0.00	0.00	0.00	0.00
2 MATERIALES Y SUMINISTROS	76,823,041.05	30,772,554.15	107,595,595.20	42,967,276.65	35,863,253.52	64,628,318.55
2.1 MATERIALES DE ADMINISTRACIÓN, EMISIÓN DE DOCUMENTOS Y ARTÍCULOS OFICIALES	12,279,026.42	4,189,978.61	16,469,005.03	6,217,220.15	5,698,743.99	10,251,784.88
2.2 ALIMENTOS Y UTENSILIOS	11,028,329.74	5,932,949.30	16,961,279.04	5,550,056.07	4,495,595.37	11,411,222.97
2.3 MATERIAS PRIMAS Y MATERIALES DE PRODUCCIÓN Y COMERCIALIZACIÓN	1,052,869.28	-217,276.00	835,593.28	0.00	0.00	835,593.28
2.4 MATERIALES Y ARTÍCULOS DE CONSTRUCCIÓN Y DE REPARACIÓN	13,766,019.67	9,331,479.65	23,097,499.32	13,182,828.40	8,613,794.93	9,914,670.92
2.5 PRODUCTOS QUÍMICOS, FARMACÉUTICOS Y DE LABORATORIO	8,426,393.33	2,463,245.99	10,889,639.32	3,406,887.25	2,965,444.84	7,482,752.07
2.6 COMBUSTIBLES, LUBRICANTES Y ADITIVOS	21,650,560.90	1,543,200.89	23,193,761.79	11,628,048.46	11,570,069.77	11,565,713.33
2.7 VESTUARIO, BLANCOS, PRENDAS DE PROTECCIÓN Y ARTÍCULOS DEPORTIVOS	2,922,024.94	3,837,358.44	6,759,383.38	125,794.57	51,258.57	6,633,588.81
2.8 MATERIALES Y SUMINISTROS PARA SEGURIDAD PÚBLICA	327,001.00	602,200.00	929,201.00	0.00	0.00	929,201.00
2.9 HERRAMIENTAS, REFACCIONES Y ACCESORIOS MENORES	5,370,815.77	3,089,417.27	8,460,233.04	2,856,441.75	2,468,346.05	5,603,791.29
3 SERVICIOS GENERALES	162,665,522.55	17,748,346.78	180,413,869.33	67,719,824.08	64,166,432.02	112,694,045.25
3.1 SERVICIOS BÁSICOS	58,191,321.81	26,123,090.97	84,314,412.78	36,347,265.93	36,269,471.15	47,967,146.85
3.2 SERVICIOS DE ARRENDAMIENTO	4,299,067.21	44,246.20	4,343,313.41	1,389,223.84	1,363,136.60	2,954,089.57
3.3 SERVICIOS PROFESIONALES, CIENTÍFICOS, TÉCNICOS Y OTROS SERVICIOS	28,472,964.66	3,937,746.53	32,410,711.19	7,034,683.60	5,949,044.51	25,376,027.59
3.4 SERVICIOS FINANCIEROS, BANCARIOS Y	1,703,757.36	571,897.52	2,275,654.88	1,390,255.48	1,389,900.52	885,399.40

MUNICIPIO DE TEHUACÁN PUEBLA

ESTADO ANALÍTICO DEL EJERCICIO DEL PRESUPUESTO DE EGRESOS
 CLASIFICACIÓN POR OBJETO DEL GASTO (CAPÍTULO Y CONCEPTO)
 Del 1 de Enero al 31 de Julio de 2022
 (Cifras en pesos)

Concepto	Egreso Aprobado (1)	Ampliaciones/Reducciones (2)	Egreso Modificado (3=1+2)	Egreso Devengado (4)	Egreso Pagado (5)	Subejercicio (6=3-4)
COMERCIALES						
3.5 SERVICIOS DE INSTALACIÓN, REPARACIÓN, MANTENIMIENTO Y CONSERVACIÓN	30,694,912.35	-7,097,481.70	23,597,430.65	10,374,459.51	8,713,069.52	13,222,971.14
3.6 SERVICIOS DE COMUNICACIÓN SOCIAL Y PUBLICIDAD	2,190,511.59	-117,974.00	2,072,537.59	769,681.76	763,651.76	1,302,855.83
3.7 SERVICIOS DE TRASLADO Y VIÁTICOS	2,692,349.94	426,738.31	3,119,088.25	716,090.09	708,111.09	2,402,998.16
3.8 SERVICIOS OFICIALES	14,213,716.97	-5,249,710.08	8,964,006.89	1,279,285.76	1,277,545.76	7,684,721.13
3.9 OTROS SERVICIOS GENERALES	20,206,920.66	-890,206.97	19,316,713.69	8,418,878.11	7,732,501.11	10,897,835.58
4 TRANSFERENCIAS, ASIGNACIONES, SUBSIDIOS Y OTRAS AYUDAS	92,164,201.48	4,290,245.35	96,454,446.83	53,097,634.22	51,539,759.28	43,356,812.61
4.1 TRANSFERENCIAS INTERNAS Y ASIGNACIONES AL SECTOR PÚBLICO	59,357,648.44	-6,633,215.56	52,724,432.88	22,422,908.60	22,422,908.60	30,301,524.28
4.2 TRANSFERENCIAS AL RESTO DEL SECTOR PÚBLICO	0.00	0.00	0.00	0.00	0.00	0.00
4.3 SUBSIDIOS Y SUBVENCIONES	0.00	0.00	0.00	0.00	0.00	0.00
4.4 AYUDAS SOCIALES	16,546,409.04	10,923,460.91	27,469,869.95	19,216,765.62	19,195,466.68	8,253,104.33
4.5 PENSIONES Y JUBILACIONES	16,260,144.00	0.00	16,260,144.00	11,457,960.00	9,921,384.00	4,802,184.00
4.6 TRANSFERENCIAS A FIDEICOMISOS, MANDATOS Y OTROS ANÁLOGOS	0.00	0.00	0.00	0.00	0.00	0.00
4.7 TRANSFERENCIAS A LA SEGURIDAD SOCIAL	0.00	0.00	0.00	0.00	0.00	0.00
4.8 DONATIVOS	0.00	0.00	0.00	0.00	0.00	0.00
4.9 TRANSFERENCIAS AL EXTERIOR	0.00	0.00	0.00	0.00	0.00	0.00
5 BIENES MUEBLES, INMUEBLES E INTANGIBLES	31,722,671.46	22,100,183.94	53,822,855.40	1,901,003.96	1,862,703.96	51,921,851.44
5.1 MOBILIARIO Y EQUIPO DE ADMINISTRACIÓN	17,445,149.00	-2,354,699.00	15,090,450.00	576,450.48	576,450.48	14,513,999.52
5.2 MOBILIARIO Y EQUIPO EDUCACIONAL Y RECREATIVO	930,183.65	-90,746.20	839,437.45	15,885.01	15,885.01	823,552.44
5.3 EQUIPO E INSTRUMENTAL MÉDICO Y DE LABORATORIO	984,872.73	-35,000.00	949,872.73	0.00	0.00	949,872.73
5.4 VEHÍCULOS Y EQUIPO DE TRANSPORTE	8,905,484.22	22,044,028.17	30,949,512.39	956,736.00	956,736.00	29,992,776.39
5.5 EQUIPO DE DEFENSA Y SEGURIDAD	0.00	2,190,094.50	2,190,094.50	0.00	0.00	2,190,094.50
5.6 MAQUINARIA, OTROS EQUIPOS Y HERRAMIENTAS	2,933,281.86	338,706.47	3,271,988.33	351,932.47	313,632.47	2,920,055.86
5.7 ACTIVOS BIOLÓGICOS	0.00	0.00	0.00	0.00	0.00	0.00
5.8 BIENES INMUEBLES	0.00	0.00	0.00	0.00	0.00	0.00
5.9 ACTIVOS INTANGIBLES	523,700.00	7,800.00	531,500.00	0.00	0.00	531,500.00
6 INVERSIÓN PÚBLICA	226,493,467.30	-15,489,339.95	211,004,127.35	37,833,615.72	37,833,615.72	173,170,511.63

MUNICIPIO DE TEHUACÁN PUEBLA

ESTADO ANALÍTICO DEL EJERCICIO DEL PRESUPUESTO DE EGRESOS
 CLASIFICACIÓN POR OBJETO DEL GASTO (CAPÍTULO Y CONCEPTO)
 Del 1 de Enero al 31 de Julio de 2022
 (Cifras en pesos)

Concepto	Egreso Aprobado (1)	Ampliaciones/Reducciones (2)	Egreso Modificado (3=1+2)	Egreso Devengado (4)	Egreso Pagado (5)	Subejercicio (6=3-4)
6.1 OBRA PÚBLICA EN BIENES DE DOMINIO PÚBLICO	218,443,467.30	-20,804,339.95	197,639,127.35	37,833,615.72	37,833,615.72	159,805,511.63
6.2 OBRA PÚBLICA	8,050,000.00	5,315,000.00	13,365,000.00	0.00	0.00	13,365,000.00
6.3 PROYECTOS PRODUCTIVOS Y ACCIONES DE FOMENTO	0.00	0.00	0.00	0.00	0.00	0.00
7 INVERSIONES FINANCIERAS Y OTRAS PROVISIONES	0.00	1,566,802.35	1,566,802.35	0.00	0.00	1,566,802.35
7.1 INVERSIONES PARA EL FOMENTO DE ACTIVIDADES PRODUCTIVAS	0.00	0.00	0.00	0.00	0.00	0.00
7.2 ACCIONES Y PARTICIPACIONES DE CAPITAL	0.00	0.00	0.00	0.00	0.00	0.00
7.3 COMPRA DE TÍTULOS Y VALORES	0.00	0.00	0.00	0.00	0.00	0.00
7.4 CONCESIÓN DE PRÉSTAMOS	0.00	0.00	0.00	0.00	0.00	0.00
7.5 INVERSIONES EN FIDEICOMISOS, MANDATOS Y OTROS ANÁLOGOS	0.00	0.00	0.00	0.00	0.00	0.00
7.6 OTRAS INVERSIONES FINANCIERAS	0.00	0.00	0.00	0.00	0.00	0.00
7.9 PROVISIONES PARA CONTINGENCIAS Y OTRAS EROGACIONES ESPECIALES	0.00	1,566,802.35	1,566,802.35	0.00	0.00	1,566,802.35
8 PARTICIPACIONES Y APORTACIONES	0.00	0.00	0.00	0.00	0.00	0.00
8.1 PARTICIPACIONES	0.00	0.00	0.00	0.00	0.00	0.00
8.3 APORTACIONES	0.00	0.00	0.00	0.00	0.00	0.00
8.5 CONVENIOS	0.00	0.00	0.00	0.00	0.00	0.00
9 DEUDA PÚBLICA	0.00	0.00	0.00	0.00	0.00	0.00
9.1 AMORTIZACIÓN DE LA DEUDA PÚBLICA	0.00	0.00	0.00	0.00	0.00	0.00
9.2 INTERESES DE LA DEUDA PÚBLICA	0.00	0.00	0.00	0.00	0.00	0.00
9.3 COMISIONES DE LA DEUDA PÚBLICA	0.00	0.00	0.00	0.00	0.00	0.00
9.4 GASTOS DE LA DEUDA PÚBLICA	0.00	0.00	0.00	0.00	0.00	0.00
9.5 COSTO POR COBERTURAS	0.00	0.00	0.00	0.00	0.00	0.00
9.6 APOYOS FINANCIEROS	0.00	0.00	0.00	0.00	0.00	0.00
9.9 ADEUDOS DE EJERCICIOS FISCALES ANTERIORES (ADEFAS)	0.00	0.00	0.00	0.00	0.00	0.00
TOTAL DEL GASTO	950,456,603.00	69,015,344.03	1,019,471,947.03	363,323,574.53	351,041,564.40	656,148,372.50

MUNICIPIO DE TEHUACÁN PUEBLA

ESTADO ANALÍTICO DEL EJERCICIO DEL PRESUPUESTO DE EGRESOS
CLASIFICACIÓN POR OBJETO DEL GASTO (CAPÍTULO Y CONCEPTO)
Del 1 de Enero al 31 de Julio de 2022
(Cifras en pesos)

Bajo protesta de decir verdad declaramos que los Estados Financieros y sus notas,
son razonablemente correctos y son responsabilidad del emisor.


ESTADOS UNIDOS MEXICANOS

C. PEDRO TEPOLÉ HERNÁNDEZ
PRESIDENTE MUNICIPAL

PRESIDENCIA
MUNICIPAL
AYUNTAMIENTO
TEHUACÁN, PUE.
2021-2024


ESTADOS UNIDOS MEXICANOS

LIC. EDGAR FIDEL CRUZ TRUJILLO
SECRETARIO GENERAL

SECRETARÍA DEL
AYUNTAMIENTO
DE TEHUACÁN
ADMINISTRACIÓN
2021-2024
004.2.2


ESTADOS UNIDOS MEXICANOS

MTO. EDEL HERNÁNDEZ RIVERA
TESORERO MUNICIPAL

Gobierno
de Tehuacán
Desarrollo y futuro
2021 - 2024
TESORERÍA
MUNICIPAL


ESTADOS UNIDOS MEXICANOS

LIC. JOSÉ LUIS BANDOCHO MORALES MARTÍNEZ
CONTRALOR MUNICIPAL

Gobierno
de Tehuacán
Desarrollo y futuro
2021 - 2024
CONTRALORÍA
MUNICIPAL


ESTADOS UNIDOS MEXICANOS

L.C.F. MARIA DE LOURDES SOLANO LUNA
DIRECTORA DE CONTABILIDAD

Gobierno
de Tehuacán
Desarrollo y futuro
2021 - 2024
DIRECCIÓN DE
CONTABILIDAD

MUNICIPIO DE TEHUACÁN PUEBLA

ESTADO ANALÍTICO DEL EJERCICIO DEL PRESUPUESTO DE EGRESOS
 CLASIFICACIÓN ECONÓMICA (POR TIPO DE GASTO)
 Del 1 de Enero al 31 de Julio de 2022
 (Cifras en pesos)

Concepto	Egreso Aprobado (1)	Ampliaciones/Reducciones (2)	Egreso Modificado (3=1+2)	Egreso Devengado (4)	Egreso Pagado (5)	Subejercicio (6=3-4)
1 GASTO CORRIENTE	675,980,320.24	61,306,873.94	737,287,194.18	311,114,706.75	300,407,572.62	426,172,487.43
2 GASTO DE CAPITAL	258,216,138.76	7,708,470.09	265,924,608.85	40,750,907.78	40,712,607.78	225,173,701.07
3 AMORTIZACIÓN DE LA DEUDA Y DISMINUCIÓN DE PASIVOS	0.00	0.00	0.00	0.00	0.00	0.00
4 PENSIONES Y JUBILACIONES	16,260,144.00	0.00	16,260,144.00	11,457,960.00	9,921,384.00	4,802,184.00
5 PARTICIPACIONES	0.00	0.00	0.00	0.00	0.00	0.00
TOTAL DEL GASTO	950,456,603.00	69,015,344.03	1,019,471,947.03	363,323,574.53	351,041,564.40	656,148,372.50

Bajo protesta de decir verdad declaramos que los Estados Financieros y sus notas, son razonablemente correctos y son responsabilidad del emisor.


 C. PEDRO TEPOLE HERNÁNDEZ
 PRESIDENTE MUNICIPAL


 LIC. EDGAR FIDEL CRUZ TRUJILLO
 SECRETARIO GENERAL


 MTRO. RAÚL HERNÁNDEZ RIVERA
 TESORERO MUNICIPAL


 JOSÉ LUIS RANULFO MORALES MARTÍNEZ
 CONTRALOR MUNICIPAL


 LIC. MARÍA DE LOURDES SOLANO LUNA
 DIRECTORA DE CONTABILIDAD

MUNICIPIO DE TEHUACÁN PUEBLA

ESTADO ANALÍTICO DEL EJERCICIO DEL PRESUPUESTO DE EGRESOS
 CLASIFICACIÓN FUNCIONAL (FINALIDAD Y FUNCIÓN)
 Del 1 de Enero al 31 de Julio de 2022
 (Cifras en pesos)

Concepto	Egreso Aprobado (1)	Ampliaciones/Reducciones (2)	Egreso Modificado (3=1+2)	Egreso Devengado (4)	Egreso Pagado (5)	Subejercicio (6=3-4)
1 GOBIERNO	432,282,283.38	-30,453,529.80	401,828,753.58	184,592,913.12	179,880,711.24	217,235,840.46
1.1 LEGISLACION	0.00	0.00	0.00	0.00	0.00	0.00
1.2 JUSTICIA	0.00	0.00	0.00	0.00	0.00	0.00
1.3 COORDINACION DE LA POLITICA DE GOBIERNO	95,875,172.31	-2,351,095.67	93,524,076.64	45,446,910.17	45,192,040.98	48,077,166.47
1.4 RELACIONES EXTERIORES	0.00	0.00	0.00	0.00	0.00	0.00
1.5 ASUNTOS FINANCIEROS Y HACENDARIOS	125,531,413.18	701,409.53	126,232,822.71	51,663,011.33	48,776,576.60	74,569,811.38
1.6 SEGURIDAD NACIONAL	0.00	0.00	0.00	0.00	0.00	0.00
1.7 ASUNTOS DE ORDEN PUBLICO Y DE SEGURIDAD INTERIOR	210,875,697.89	-28,803,843.66	182,071,854.23	87,482,991.62	85,912,093.66	94,588,862.61
1.8 OTROS SERVICIOS GENERALES	0.00	0.00	0.00	0.00	0.00	0.00
2 DESARROLLO SOCIAL	476,745,819.08	103,322,458.28	580,068,277.36	163,326,322.22	155,841,832.14	416,741,955.14
2.1 PROTECCION AMBIENTAL	0.00	0.00	0.00	0.00	0.00	0.00
2.2 VIVIENDA Y SERVICIOS A LA COMUNIDAD	394,255,607.77	109,585,262.68	503,840,870.45	129,163,520.81	122,940,364.86	374,677,349.64
2.3 SALUD	36,447,323.60	-2,411,095.70	34,036,227.90	17,548,083.49	16,489,924.03	16,488,144.41
2.4 RECREACION, CULTURA Y OTRAS MANIFESTACIONES SOCIALES	6,581,061.41	-343,671.70	6,237,389.71	2,740,086.94	2,552,981.38	3,497,302.77
2.5 EDUCACION	17,262,512.00	-3,225,178.00	14,037,334.00	3,637,996.16	3,632,595.40	10,399,337.84
2.6 PROTECCION SOCIAL	0.00	0.00	0.00	0.00	0.00	0.00
2.7 OTROS ASUNTOS SOCIALES	22,199,314.30	-282,859.00	21,916,455.30	10,236,634.82	10,225,966.47	11,679,820.48
3 DESARROLLO ECONOMICO	41,428,500.54	-3,853,584.45	37,574,916.09	15,404,339.19	15,319,021.02	22,170,576.90
3.1 ASUNTOS ECONOMICOS, COMERCIALES Y LABORALES EN GENERAL	33,195,334.91	-3,276,545.79	29,918,789.12	12,564,573.42	12,488,176.85	17,354,215.70
3.2 AGROPECUARIA, SILVICULTURA, PESCA Y CAZA	1,785,858.86	-115,353.20	1,670,505.66	715,592.02	714,077.02	954,913.64
3.3 COMBUSTIBLES Y ENERGIA	0.00	0.00	0.00	0.00	0.00	0.00
3.4 MINERIA, MANUFACTURAS Y CONSTRUCCION	0.00	0.00	0.00	0.00	0.00	0.00
3.5 TRANSPORTE	0.00	0.00	0.00	0.00	0.00	0.00
3.6 COMUNICACIONES	0.00	0.00	0.00	0.00	0.00	0.00
3.7 TURISMO	6,447,306.77	-461,685.46	5,985,621.31	2,124,173.75	2,116,767.15	3,861,447.56
3.8 CIENCIA, TECNOLOGIA E INNOVACION	0.00	0.00	0.00	0.00	0.00	0.00
3.9 OTRAS INDUSTRIAS Y OTROS ASUNTOS ECONOMICOS	0.00	0.00	0.00	0.00	0.00	0.00
4 OTRAS NO CLASIFICADAS EN FUNCIONES ANTERIORES	0.00	0.00	0.00	0.00	0.00	0.00

000033

MUNICIPIO DE TEHUACÁN PUEBLA

ESTADO ANALÍTICO DEL EJERCICIO DEL PRESUPUESTO DE EGRESOS
 CLASIFICACIÓN FUNCIONAL (FINALIDAD Y FUNCIÓN)
 Del 1 de Enero al 31 de Julio de 2022
 (Cifras en pesos)

Concepto	Egreso Aprobado (1)	Ampliaciones/Reducciones (2)	Egreso Modificado (3=1+2)	Egreso Devengado (4)	Egreso Pagado (5)	Subejercicio (6=3-4)
4.1 TRANSACCIONES DE LA DEUDA PUBLICA / COSTO FINANCIERO DE LA DEUDA	0.00	0.00	0.00	0.00	0.00	0.00
4.2 TRANSFERENCIAS, PARTICIPACIONES Y APORTACIONES ENTRE DIFERENTES NIVELES Y ORDENES DE GOBIERNO	0.00	0.00	0.00	0.00	0.00	0.00
4.3 SANEAMIENTO DEL SISTEMA FINANCIERO	0.00	0.00	0.00	0.00	0.00	0.00
4.4 ADEUDOS DE EJERCICIOS FISCALES ANTERIORES	0.00	0.00	0.00	0.00	0.00	0.00
TOTAL DEL GASTO	950,456,603.00	69,015,344.03	1,019,471,947.03	363,323,574.53	351,041,564.40	656,148,372.50

Bajo protesta de decir verdad declaramos que los Estados Financieros y sus notas, son razonablemente correctos y son responsabilidad del emisor.


 C. PEDRO TEPOLE HERNÁNDEZ
 PRESIDENTE MUNICIPAL


 LIC. EDGAR FIDEL CRUZ TRUJILLO
 SECRETARIO GENERAL


 MTR. RAÚL HERNÁNDEZ RIVERA
 TESORERO MUNICIPAL


 LIC. JOSÉ LUIS RANULFO MORALES MARTÍNEZ
 CONTRALOR MUNICIPAL


 L.C.F. MARIA DE LOURDES SOLANO LUNA
 DIRECTORA DE CONTABILIDAD











000034

000035


MUNICIPIO DE TEHUACÁN PUEBLA

ENDEUDAMIENTO NETO
Del 1 de Enero al 31 de Julio de 2022
(Cifras en pesos)

Identificación de Crédito o Instrumento	Contratación/Coloc A	Amortización B	Endeudamiento Neto C = A - B
Créditos Bancarios			
Total Créditos Bancarios	0.00	0.00	0.00
Otros Instrumentos de Deuda			
Total Otros Instrumentos de Deuda	0.00	0.00	0.00
TOTAL	0.00	0.00	0.00

Bajo protesta de decir verdad declaramos que los Estados Financieros y sus notas, son razonablemente correctos y son responsabilidad del emisor.


C. PEDRO TEPOLE HERNÁNDEZ
PRESIDENTE MUNICIPAL


LIC. EDGAR FIDEL CRUZ TRUJILLO
SECRETARIO GENERAL


AYUNTAMIENTO
TEHUACÁN, PUE.
2021-2024


SECRETARÍA DEL
AYUNTAMIENTO
DE TEHUACÁN
ADMINISTRACIÓN
2021-2024
004.2.2


Gobierno
de Tehuacán
Desarrollo y futuro
2021 - 2024
CONTRALORÍA
MUNICIPAL
005.1.1

MTRO. RAÚL HERNÁNDEZ RIVERA
TESORERO MUNICIPAL.

ESTADOS UNIDOS MEXICANOS
Gobierno
de Tehuacán
Desarrollo y futuro
2021 - 2024
TESORERÍA
MUNICIPAL


LIC. JOSÉ LUIS RANULFO MORALES MARTÍNEZ
CONTRALOR MUNICIPAL


L.C.F. MARIA DE LOURDES SOLANO LUNA
DIRECTORA DE CONTABILIDAD

ESTADOS UNIDOS MEXICANOS
Gobierno
de Tehuacán
Desarrollo y futuro
2021 - 2024
DIRECCIÓN DE
CONTABILIDAD
200.4.1

MUNICIPIO DE TEHUACÁN PUEBLA

000036

INTERESES DE LA DEUDA
Del 1 de Enero al 31 de Julio de 2022
(Cifras en pesos)


Identificación de Crédito o Instrumento	Devengado	Pagado
Créditos Bancarios		
Total de Intereses de Créditos Bancarios	0.00	0.00
Otros Instrumentos de Deuda		
Total de Intereses de Otros Instrumentos de Deuda	0.00	0.00
TOTAL	0.00	0.00

Bajo protesta de decir verdad declaramos que los Estados Financieros y sus notas, son razonablemente correctos y son responsabilidad del emisor.



Pedro Tepele Hernández
PRIPAL
AYUNTAMIENTO
TEHUACÁN, PUE
2021-2024

CI. PEDRO TEPOLE HERNÁNDEZ
 PRESIDENTE MUNICIPAL



SECRETARÍA DEL
AYUNTAMIENTO
DE TEHUACÁN
ADMINISTRACIÓN
2021-2024
004.2.2

LIC. EDGAR FIDEL CRUZ TRUJILLO
 SECRETARIO GENERAL



Gobierno
de Tehuacán
Desarrolla y futuro >
2021 - 2024
TESORERÍA
MUNICIPAL

Rafael Hernández Rivera
ESTADOS UNIDOS MEXICANOS
GOBIERNO
de Tehuacán
Desarrolla y futuro >
2021 - 2024
TESORERÍA
MUNICIPAL

MTRO. RAFAEL HERNÁNDEZ RIVERA
 TESORERO MUNICIPAL.



Gobierno
de Tehuacán
Desarrolla y futuro >
2021 - 2024
DIRECCIÓN DE
CONTABILIDAD

LIC. JOSÉ LUIS BARRILLO MORALES MARTÍNEZ
 CONTRALOR MUNICIPAL

L.C.F. MARIA DE LOURDES SOLANO LUNA
 DIRECTORA DE CONTABILIDAD