

MUNICIPIO DE TEHUACÁN PUEBLA

ESTADO DE ACTIVIDADES

Del 1 de Enero al 30 de Noviembre de 2022 y 2021
(Cifras en pesos)

	2022	2021
INGRESOS Y OTROS BENEFICIOS		
INGRESOS DE GESTIÓN	170,741,193.42	152,265,313.55
IMPUESTOS	67,752,492.20	72,458,594.63
CUOTAS Y APORTACIONES DE SEGURIDAD SOCIAL	0.00	0.00
CONTRIBUCIONES DE MEJORAS	0.00	0.00
DERECHOS	72,021,184.64	66,709,612.43
PRODUCTOS DE TIPO CORRIENTE	16,216,070.47	3,916,609.49
APROVECHAMIENTOS DE TIPO CORRIENTE	14,751,446.11	9,180,497.00
INGRESOS POR VENTA DE BIENES Y PRESTACIÓN DE SERVICIOS	0.00	0.00
PART, APORT, CONV, INCENT. DERIV. D/COLAB.FISCAL, F. DIST. DE APORT, TRANSF, ASIG, SUBS Y SUBV Y P Y JUB	670,685,279.32	711,221,357.82
PART, APORT, CONV, INCENT. DERIV. D/COLAB.FISCAL, F. DIST. DE APORT	670,685,279.32	711,221,357.82
TRANSFERENCIAS, ASIGNACIONES, SUBSIDIOS Y SUBVENCIONES Y PENSIONES Y JUBILACIONES	0.00	0.00
OTROS INGRESOS Y BENEFICIOS	11,000.00	2,412,863.80
INGRESOS FINANCIEROS	0.00	18,623.73
INCREMENTO POR VARIACIÓN DE INVENTARIOS	0.00	0.00
DISMINUCIÓN DEL EXCESO DE ESTIMACIONES POR PÉRDIDA O DETERIORO U OBSOLESCENCIA	0.00	0.00
DISMINUCIÓN DEL EXCESO DE PROVISIONES	0.00	0.00
OTROS INGRESOS Y BENEFICIOS VARIOS	11,000.00	2,394,240.07
TOTAL DE INGRESOS Y OTROS BENEFICIOS	841,437,472.74	865,899,535.17
GASTOS Y OTRAS PÉRDIDAS		
GASTOS DE FUNCIONAMIENTO	415,640,079.71	531,669,244.17
SERVICIOS PERSONALES	254,416,802.55	325,516,301.81
MATERIALES Y SUMINISTROS	58,265,996.06	78,102,863.71
SERVICIOS GENERALES	102,957,281.10	128,050,078.65
TRANSFERENCIAS, ASIGNACIONES, SUBSIDIOS Y OTRAS AYUDAS	93,318,285.99	98,319,704.05
TRANSFERENCIAS INTERNAS Y ASIGNACIONES AL SECTOR PÚBLICO	49,195,359.15	66,878,153.64
TRANSFERENCIAS AL RESTO DEL SECTOR PÚBLICO	0.00	0.00
SUBSIDIOS Y SUBVENCIONES	0.00	0.00
AYUDAS SOCIALES	26,157,031.84	17,995,268.41
PENSIONES Y JUBILACIONES	17,965,895.00	13,446,282.00
TRANSFERENCIAS A FIDEICOMISOS, MANDATOS Y CONTRATOS ANÁLOGOS	0.00	0.00
TRANSFERENCIAS A LA SEGURIDAD SOCIAL	0.00	0.00
DONATIVOS	0.00	0.00
TRANSFERENCIAS AL EXTERIOR	0.00	0.00
PARTICIPACIONES Y APORTACIONES	0.00	0.00
PARTICIPACIONES	0.00	0.00
APORTACIONES	0.00	0.00
CONVENIOS	0.00	0.00
INTERESES, COMISIONES Y OTROS GASTOS DE LA DEUDA PÚBLICA	0.00	0.00

MUNICIPIO DE TEHUACÁN PUEBLA

ESTADO DE ACTIVIDADES

Del 1 de Enero al 30 de Noviembre de 2022 y 2021
(Cifras en pesos)


	2022	2021
INTERESES DE LA DEUDA PÚBLICA	0.00	0.00
COMISIONES DE LA DEUDA PÚBLICA	0.00	0.00
GASTOS DE LA DEUDA PÚBLICA	0.00	0.00
COSTO POR COBERTURAS	0.00	0.00
APOYOS FINANCIEROS	0.00	0.00
OTROS GASTOS Y PÉRDIDAS EXTRAORDINARIAS	19,388,385.61	25,172,659.71
ESTIMACIONES, DEPRECIACIONES, DETERIOROS, OBSOLESCENCIAS Y AMORTIZACIONES	19,388,385.61	25,172,659.71
PROVISIONES	0.00	0.00
DISMINUCIONES DE INVENTARIOS	0.00	0.00
AUMENTO POR INSUFICIENCIA DE ESTIMACIONES POR PÉRDIDA O DETERIORO U OBSOLESCENCIA	0.00	0.00
AUMENTO POR INSUFICIENCIA DE PROVISIONES	0.00	0.00
OTROS GASTOS	0.00	0.00
INVERSIÓN PÚBLICA	55,234,646.09	397,306,242.96
INVERSIÓN PÚBLICA NO CAPITALIZABLE	55,234,646.09	397,306,242.96
TOTAL DE GASTOS Y OTRAS PÉRDIDAS	583,581,397.40	1,052,467,850.89
RESULTADOS DEL EJERCICIO (AHORRO/DESAHORRO)	257,856,075.34	-186,568,315.72

Bajo protesta de decir verdad declaramos que los Estados Financieros y sus notas son razonablemente correctos y son responsabilidad del emisor.


Gobierno de Tehuacán
 Desarrollo y futuro
 C. PEDRO TEPELE HERNÁNDEZ
 PRESIDENTE MUNICIPAL


SECRETARÍA DEL AYUNTAMIENTO DE TEHUACÁN
 ADMINISTRACIÓN 2021-2024
 004.2.1
 LIC. EDGAR FIDEL CRUZ PRICHADO
 SECRETARIO GENERAL


Gobierno de Tehuacán
 Desarrollo y futuro
 2021 - 2024
 TESORERÍA MUNICIPAL
 200.1.1
 MERO RAÚL HERNÁNDEZ RIVERA
 TESORERO MUNICIPAL


Gobierno de Tehuacán
 Desarrollo y futuro
 2021 - 2024
 CONTROLOR MUNICIPAL
 LIC. JOSÉ LUIS RANULFO MORALES MARTÍNEZ
 CONTROLOR MUNICIPAL


Gobierno de Tehuacán
 Desarrollo y futuro
 2021 - 2024
 DIRECCIÓN DE CONTABILIDAD
 200-4-3
 L.C.F. MARÍA DE LOURDES COMINO LUNA
 DIRECTORA DE CONTABILIDAD

MUNICIPIO DE TEHUACÁN PUEBLA

ESTADO DE SITUACIÓN FINANCIERA
Al 30 de Noviembre de 2022 y 2021
(Cifras en pesos)

	2022	2021	2022	2021
ACTIVO				
ACTIVO CIRCULANTE				
EFFECTIVO Y EQUIVALENTES	293,358,237.20	80,148,950.98	20,786,967.85	30,248,918.75
DERECHOS A RECIBIR EFFECTIVO O EQUIVALENTES	26,223,234.02	7,922,908.18	1,036.00	1,036.00
DERECHOS A RECIBIR BIENES O SERVICIOS	19,559,956.80	14,169,594.92	0.00	0.00
INVENTARIOS	0.00	0.00	0.00	0.00
ALMACENES	8,290,460.61	0.00	0.00	0.00
ESTIMACIÓN POR PÉRDIDAS O DETERIORO DE ACTIVOS CIRCULANTES	0.00	0.00	0.00	0.00
OTROS ACTIVOS CIRCULANTES	0.00	0.00	0.00	0.00
TOTAL DE ACTIVOS CIRCULANTES	347,431,888.63	102,241,454.08	1,387,123.82	891,028.89
ACTIVO NO CIRCULANTE				
INVERSIONES FINANCIERAS A LARGO PLAZO	0.00	0.00	0.00	0.00
DERECHOS A RECIBIR EFFECTIVO O EQUIVALENTES A LARGO PLAZO	29,288,750.00	29,288,750.00	0.00	0.00
BIENES INMUEBLES, INFRAESTRUCTURA Y CONSTRUCCIONES EN PROCESO	607,360,856.78	559,828,804.43	0.00	0.00
BIENES MUEBLES	156,330,889.78	154,188,865.52	0.00	0.00
ACTIVOS INTANGIBLES	6,024,259.28	6,015,945.70	0.00	0.00
DEPRECIACIÓN, DETERIORO Y AMORTIZACIÓN ACUMULADA DE BIENES	-156,133,788.14	-136,745,402.53	0.00	0.00
ACTIVOS DIFERIDOS	0.00	0.00	0.00	0.00
ESTIMACIÓN POR PÉRDIDA O DETERIORO DE ACTIVOS NO CIRCULANTES	0.00	0.00	0.00	0.00
OTROS ACTIVOS NO CIRCULANTES	0.00	0.00	0.00	0.00
TOTAL DE ACTIVOS NO CIRCULANTES	642,870,967.70	612,576,963.12	22,175,127.67	31,140,983.64
PASIVO				
PASIVO CIRCULANTE				
CUENTAS POR PAGAR A CORTO PLAZO	80,148,950.98	29,288,750.00	20,786,967.85	30,248,918.75
DOCUMENTOS POR PAGAR A CORTO PLAZO	7,922,908.18	29,288,750.00	1,036.00	1,036.00
FORCIÓN A CORTO PLAZO DE LA DEUDA PÚBLICA A LARGO PLAZO	14,169,594.92	559,828,804.43	0.00	0.00
TÍTULOS Y VALORES A CORTO PLAZO	0.00	154,188,865.52	0.00	0.00
PASIVOS DIFERIDOS A CORTO PLAZO	0.00	6,015,945.70	0.00	0.00
FONDOS Y BIENES DE TERCEROS EN GARANTÍA Y/O ADMINISTRACIÓN A CORTO PLAZO	0.00	-136,745,402.53	0.00	0.00
PROVISIONES A CORTO PLAZO	0.00	0.00	0.00	0.00
OTROS PASIVOS A CORTO PLAZO	0.00	0.00	0.00	0.00
TOTAL DE PASIVOS CIRCULANTES	102,241,454.08	29,288,750.00	1,387,123.82	891,028.89
PASIVO NO CIRCULANTE				
CUENTAS POR PAGAR A LARGO PLAZO	0.00	0.00	0.00	0.00
DOCUMENTOS POR PAGAR A LARGO PLAZO	29,288,750.00	29,288,750.00	0.00	0.00
DEUDA PÚBLICA A LARGO PLAZO	559,828,804.43	559,828,804.43	0.00	0.00
PASIVOS DIFERIDOS A LARGO PLAZO	154,188,865.52	154,188,865.52	0.00	0.00
FONDOS Y BIENES DE TERCEROS EN GARANTÍA Y/O ADMINISTRACIÓN A LARGO PLAZO	6,015,945.70	6,015,945.70	0.00	0.00
PROVISIONES A LARGO PLAZO	-136,745,402.53	-136,745,402.53	0.00	0.00
TOTAL DE PASIVOS NO CIRCULANTES	612,576,963.12	612,576,963.12	22,175,127.67	31,140,983.64
HACIENDA PÚBLICA / PATRIMONIO				
HACIENDA PÚBLICA/PATRIMONIO CONTRIBUIDO				
APORTACIONES	898,525,785.20	898,525,785.20	899,413,016.04	899,413,016.04
DONACIONES DE CAPITAL	32,586,005.31	887,230.84	0.00	0.00
ACTUALIZACIÓN DE LA HACIENDA PÚBLICA/PATRIMONIO	0.00	0.00	0.00	0.00

MUNICIPIO DE TEHUACÁN PUEBLA

ESTADO DE SITUACIÓN FINANCIERA

Al 30 de Noviembre de 2022 y 2021

(Cifras en pesos)

	2022	2021
HACIENDA PÚBLICA/PATRIMONIO GENERADO	37,015,938.15	-215,735,582.48
RESULTADOS DEL EJERCICIO (AHORRO / DESAHORRO)	257,856,075.34	-186,568,315.72
RESULTADOS DE EJERCICIOS ANTERIORES	85,729,523.02	277,402,393.02
REVALÚOS	0.00	0.00
RESERVAS	0.00	0.00
RECTIFICACIONES DE RESULTADOS DE EJERCICIOS ANTERIORES	-306,569,660.21	-306,569,659.78
EXCESO O INSUFICIENCIA EN LA ACTUALIZACIÓN DE LA HACIENDA PÚBLICA/PATRIMONIO	0.00	0.00
RESULTADO POR POSICIÓN MONETARIA	0.00	0.00
RESULTADO POR TENENCIA DE ACTIVOS NO MONETARIOS	0.00	0.00
TOTAL HACIENDA PÚBLICA/PATRIMONIO.....	968,127,728.66	683,677,433.56
TOTAL DEL PASIVO Y HACIENDA PÚBLICA/PATRIMONIO....	990,302,856.33	714,818,417.20

Bajo protesta de decir verdad declaramos que los Estados Financieros y sus notas son razonablemente correctas y son responsabilidad del emisor.

pe lu Hernandez
 C. PEDRO TEFOLE HERNÁNDEZ *Desarrollo y Prosperidad*
 2021-2024 LIC. BENIGNO FIDEL CRUZ TRULLO
 SECRETARIO GENERAL DE LOS ESTADOS MEXICANOS
 PRESIDENCIA 1000.11



[Signature]
 MITO RAÚL HERNÁNDEZ RIVERA
 TESORERO MUNICIPAL.

MUNICIPIO DE TEHUACÁN PUEBLA

ESTADO DE SITUACIÓN FINANCIERA

Al 30 de Noviembre de 2022 y 2021

(Cifras en pesos)



Gobierno
de Tehuacán
CONTRALORIA
MUNICIPAL
605.3.2

LIC. JOSE LUIS MANUEL MORALES MARTINEZ
CONTRALOR MUNICIPAL 2021 - 2024



Gobierno
de Tehuacán
DIRECCIÓN DE CONTABILIDAD
2021 - 2024
Derechos y Aduanas
CONTABILIDAD
200-4-3

L. C. F. MARIBEL DE LOURDES ESCOBAR
DIRECTORA DE CONTABILIDAD

MUNICIPIO DE TEHUACÁN PUEBLA

ESTADO DE VARIACIÓN EN LA HACIENDA PÚBLICA
Del 1 de Enero al 30 de Noviembre de 2022
(Cifras en pesos)

Concepto	Hacienda Pública/ Patrimonio Contribuido	Hacienda Pública/ Patrimonio Generado de Ejercicios Ant.	Hacienda Pública/ Patrimonio Generado del Ejercicio	Exceso o Insuficiencia en la Actualización de la Hacienda Pública / Patrimonio /	TOTAL
Hacienda Pública / Patrimonio Contribuido Neto 2021	899,413,016.04				899,413,016.04
Aportaciones	898,525,785.20				898,525,785.20
Donaciones de Capital	887,230.84				887,230.84
Actualización de la Hacienda Pública/Patrimonio	0.00				0.00
Hacienda Pública / Patrimonio Generado Neto 2021		-29,167,266.76	-186,568,315.72		-215,735,582.48
Resultados del Ejercicio (Ahorro/Desahorro)			-186,568,315.72		-186,568,315.72
Resultados de Ejercicios Anteriores					
Revaluos		277,402,393.02			277,402,393.02
Reservas		0.00			0.00
Rectificaciones de Resultados de Ejercicios Anteriores		-306,569,659.78			-306,569,659.78
Exceso o Insuficiencia en la Actualización de la Hacienda Pública/Patrimonio Neto 2021				0.00	0.00
Resultado por Posición Monetaria				0.00	0.00
Resultado por Tenencia de Activos no Monetarios				0.00	0.00
Hacienda Pública / Patrimonio Neto Final 2021	899,413,016.04	-29,167,266.76	-186,568,315.72	0.00	683,677,433.56
Cambios en la Hacienda Pública / Patrimonio Contribuido Neto 2022	31,698,774.47				31,698,774.47
Aportaciones	0.00				0.00
Donaciones de Capital	31,698,774.47				31,698,774.47
Actualización de la Hacienda Pública/Patrimonio	0.00				0.00

MUNICIPIO DE TEHUACÁN PUEBLA

ESTADO DE VARIACIÓN EN LA HACIENDA PÚBLICA
Del 1 de Enero al 30 de Noviembre de 2022
(Cifras en pesos)

Variaciones de la Hacienda Pública / Patrimonio Generado Neto 2022	-191,672,870.00	444,424,390.63	252,751,520.63
Resultados del Ejercicio (Ahorro/Desahorro)	257,856,075.34	257,856,075.34	257,856,075.34
Resultados de Ejercicios Anteriores	-191,672,870.00	186,568,315.72	-5,104,554.28
Revalúos	0.00	0.00	0.00
Reservas	0.00	0.00	0.00
Rectificaciones de Resultados de Ejercicios Anteriores	-0.43	-0.43	-0.43
Cambios en el Exceso o Insuficiencia en la Actualización de la Hacienda Pública/Patrimonio Neto 2022	0.00	0.00	0.00
Resultado por Posición Monetaria	0.00	0.00	0.00
Resultado por Tenencia de Activos no Monetarios	0.00	0.00	0.00
Hacienda Pública / Patrimonio Neto Final 2022	931,111,790.51	-220,840,136.76	257,856,074.91

Bajo protesta de decir verdad declaramos que los Estados Financieros y sus notas son razonablemente correctos y son responsabilidad del emisor.

Pe Loo Acero
C. PEDRO TEPOLE HERNÁNDEZ 2021-2024
PRESIDENTE MUNICIPAL
1004.1

SECRETARÍA DEL AYUNTAMIENTO DE TEHUACÁN
LIC. EDGAR FIDEL CRUZ GONZÁLEZ
SECRETARÍA GENERAL 2021-2024
004.2.1

[Signature]
MTR. RAÚL HERNÁNDEZ RIVERA
TESORERO MUNICIPAL
1004.1

MUNICIPIO DE TEHUACÁN PUEBLA

ESTADO DE VARIACIÓN EN LA HACIENDA PÚBLICA
Del 1 de Enero al 30 de Noviembre de 2022
(Cifras en pesos)


LIC. JOSÉ LUIS RÁNULFO MORALES MARTÍNEZ
CONTRALOR MUNICIPAL
ESTADOS UNIDOS MEXICANOS
TEHUACÁN
2021 - 2024
MAYORALÍA MUNICIPAL
66546


L.C.F. MARTA DE LOURDES SOLANO LUNA
DIRECTORA DE CONTABILIDAD
ESTADOS UNIDOS MEXICANOS
TEHUACÁN
2021 - 2024
DIRECCIÓN DE CONTABILIDAD
200-4-3

MUNICIPIO DE TEHUACÁN PUEBLA

ESTADO DE CAMBIOS EN LA SITUACIÓN FINANCIERA
Al 30 de Noviembre de 2022 y 2021
(Cifras en pesos)

	Origen	Aplicación
	-----	-----
ACTIVO	-	275,484,439.13
ACTIVO CIRCULANTE	-	245,190,434.55
EFFECTIVO Y EQUIVALENTES	-	213,209,286.22
DERECHOS A RECIBIR EFECTIVO O EQUIVALENTES	-	18,300,325.84
DERECHOS A RECIBIR BIENES O SERVICIOS	-	5,390,361.88
INVENTARIOS	-	-
ALMACENES	-	8,290,460.61
ESTIMACIÓN POR PÉRDIDAS O DETERIORO DE ACTIVOS CIRCULANTES	-	-
OTROS ACTIVOS CIRCULANTES	-	-
ACTIVO NO CIRCULANTE	-	30,294,004.58
INVERSIONES FINANCIERAS A LARGO PLAZO	-	-
DERECHOS A RECIBIR EFECTIVO O EQUIVALENTES A LARGO PLAZO	-	-
BIENES INMUEBLES, INFRAESTRUCTURA Y CONSTRUCCIONES EN PROCESO	-	47,532,052.35
BIENES MUEBLES	-	2,142,024.26
ACTIVOS INTANGIBLES	-	8,313.58
DEPRECIACIÓN, DETERIORO Y AMORTIZACIÓN ACUMULADA DE BIENES	19,388,385.61	-
ACTIVOS DIFERIDOS	-	-
ESTIMACIÓN POR PÉRDIDA O DETERIORO DE ACTIVOS NO CIRCULANTES	-	-
OTROS ACTIVOS NO CIRCULANTES	-	-
PASIVO	-	8,965,855.97
PASIVO CIRCULANTE	-	8,965,855.97
CUENTAS POR PAGAR A CORTO PLAZO	-	9,461,950.90
DOCUMENTOS POR PAGAR A CORTO PLAZO	-	-
PORCIÓN A CORTO PLAZO DE LA DEUDA PÚBLICA A LARGO PLAZO	-	-
TÍTULOS Y VALORES A CORTO PLAZO	-	-
PASIVOS DIFERIDOS A CORTO PLAZO	-	-
FONDOS Y BIENES DE TERCEROS EN GARANTÍA Y/O ADMINISTRACIÓN A CORTO PLAZO	-	-
PROVISIONES A CORTO PLAZO	-	-
OTROS PASIVOS A CORTO PLAZO	496,094.93	-
PASIVO NO CIRCULANTE	-	-
CUENTAS POR PAGAR A LARGO PLAZO	-	-
DOCUMENTOS POR PAGAR A LARGO PLAZO	-	-
DEUDA PÚBLICA A LARGO PLAZO	-	-
PASIVOS DIFERIDOS A LARGO PLAZO	-	-
FONDOS Y BIENES DE TERCEROS EN GARANTÍA Y/O ADMINISTRACIÓN A LARGO PLAZO	-	-
PROVISIONES A LARGO PLAZO	-	-
HACIENDA PÚBLICA/PATRIMONIO	284,450,295.10	-

MUNICIPIO DE TEHUACÁN PUEBLA

ESTADO DE CAMBIOS EN LA SITUACIÓN FINANCIERA
Al 30 de Noviembre de 2022 y 2021
(Cifras en pesos)

	Origen	Aplicación
HACIENDA PÚBLICA/PATRIMONIO CONTRIBUIDO	31,698,774.47	-
APORTACIONES	-	-
DONACIONES DE CAPITAL	31,698,774.47	-
ACTUALIZACIÓN DE LA HACIENDA PÚBLICA/PATRIMONIO	-	-
HACIENDA PÚBLICA/PATRIMONIO GENERADO	252,751,520.63	-
RESULTADOS DEL EJERCICIO (AHORRO / DESAHORRO)	444,424,391.06	-
RESULTADOS DE EJERCICIOS ANTERIORES	-	191,672,870.00
REVALÚOS	-	-
RESERVAS	-	-
RECTIFICACIONES DE RESULTADOS DE EJERCICIOS ANTERIORES	-	0.43
EXCESO O INSUFICIENCIA EN LA ACTUALIZACIÓN DE LA HACIENDA PÚBLICA/PATRIMONIO	-	-
RESULTADO POR POSICIÓN MONETARIA	-	-
RESULTADO POR TENENCIA DE ACTIVOS NO MONETARIOS	-	-

Bajo protesta de decir verdad declaramos que los Estados Financieros y sus notas, son razonablemente correctos y son responsabilidad del emisor.

C. PEDRO TEPOLE HERNÁNDEZ

PRESIDENTE MUNICIPAL

LIC. EDGAR FIDEL CRUZ TRUJILLO

SECRETARIO GENERAL

MTRO. PAUL HERNÁNDEZ RIVERA

TESORERO MUNICIPAL.

LIC. JOSÉ LUIS RANULFO MORALES MARTÍNEZ

CONTRALOR MUNICIPAL

L.C.F. MARIA DE LOURDES SOLANO LUNA

DIRECTORA DE CONTABILIDAD

MUNICIPIO DE TEHUACÁN PUEBLA

ESTADO DE FLUJOS DE EFECTIVO
 Del 1 de Enero al 30 de Noviembre de 2022 y 2021
 (Cifras en pesos)

Concepto	2022	2021
FLUJOS DE EFECTIVO DE LAS ACTIVIDADES DE OPERACIÓN		
ORIGEN	839,205,294.07	861,918,112.05
IMPUESTOS	67,528,725.70	72,393,102.63
CUOTAS Y APORTACIONES DE SEGURIDAD SOCIAL	0.00	0.00
CONTRIBUCIONES DE MEJORAS	0.00	0.00
DERECHOS	71,998,932.44	66,709,612.43
PRODUCTOS	16,214,453.09	3,881,570.66
APROVECHAMIENTOS	14,745,792.59	9,195,357.16
INGRESOS POR VENTAS DE BIENES,	0.00	0.00
PRESTACIÓN DE SERVICIOS Y OTROS INGRESOS PARTICIPACIONES, APORTACIONES, CONVENIOS, INCENTIVOS DERIV. DE LA COLAB. FISCAL Y FONDOS DIST. DE APORT	668,717,390.25	709,738,469.17
TRANSFERENCIAS, ASIGNACIONES, SUBSIDIOS Y SUBVENCIONES, Y PENSIONES Y JUBILACIONES	0.00	0.00
OTROS ORÍGENES DE OPERACIÓN	0.00	0.00
APLICACIÓN	511,136,315.90	625,954,635.91
SERVICIOS PERSONALES	254,533,783.55	325,833,038.81
MATERIALES Y SUMINISTROS	64,277,327.42	76,897,234.18
SERVICIOS GENERALES	100,564,793.88	125,120,135.87
TRANSFERENCIAS INTERNAS Y ASIGNACIONES AL SECTOR PÚBLICO	49,195,359.15	66,877,853.64
TRANSFERENCIAS AL RESTO DEL SECTOR PÚBLICO	0.00	0.00
SUBSIDIOS Y SUBVENCIONES	0.00	0.00
AYUDAS SOCIALES	26,135,732.90	17,995,268.41
PENSIONES Y JUBILACIONES	16,429,319.00	13,231,105.00
TRANSFERENCIAS A FIDEICOMISOS, MANDATOS Y OTROS ANÁLOGOS	0.00	0.00
TRANSFERENCIAS A LA SEGURIDAD SOCIAL	0.00	0.00
DONATIVOS	0.00	0.00
TRANSFERENCIAS AL EXTERIOR	0.00	0.00
PARTICIPACIONES	0.00	0.00
APORTACIONES	0.00	0.00
CONVENIOS	0.00	0.00
OTRAS APLICACIONES DE OPERACIÓN	0.00	0.00
FLUJOS NETOS DE EFECTIVO POR ACTIVIDADES DE OPERACIÓN	328,068,978.17	235,963,476.14

MUNICIPIO DE TEHUACÁN PUEBLA

ESTADO DE FLUJOS DE EFECTIVO
Del 1 de Enero al 30 de Noviembre de 2022 y 2021
(Cifras en pesos)


Concepto	2022	2021
	-----	-----
FLUJOS DE EFECTIVO DE LAS ACTIVIDADES DE INVERSIÓN		
ORIGEN	0.00	0.00
BIENES INMUEBLES, INFRAESTRUCTURA Y	0.00	0.00
CONSTRUCCIONES EN PROCESO		
BIENES MUEBLES	0.00	0.00
OTROS ORÍGENES DE INVERSIÓN	0.00	0.00
APLICACIÓN	76,466,109.07	385,134,533.16
BIENES INMUEBLES, INFRAESTRUCTURA Y	74,448,790.63	372,744,991.16
CONSTRUCCIONES EN PROCESO		
BIENES MUEBLES	2,009,004.86	9,177,142.00
OTRAS APLICACIONES DE INVERSIÓN	8,313.58	3,212,400.00
FLUJOS NETOS DE EFECTIVO POR	-76,466,109.07	-385,134,533.16
ACTIVIDADES DE INVERSIÓN		
FLUJOS DE EFECTIVO DE LAS ACTIVIDADES DE FINANCIAMIENTO		
ORIGEN	357,970,074.01	350,523,648.74
ENDEUDAMIENTO NETO	0.00	0.00
INTERNO	0.00	0.00
EXTERNO	0.00	0.00
OTROS ORÍGENES DE FINANCIAMIENTO	357,970,074.01	350,523,648.74
APLICACIÓN	396,363,656.89	326,422,270.85
SERVICIOS DE LA DEUDA	0.00	0.00
INTERNO	0.00	0.00
EXTERNO	0.00	0.00
OTRAS APLICACIONES DE FINANCIAMIENTO	396,363,656.89	326,422,270.85
FLUJOS NETOS DE EFECTIVO POR	-38,393,582.88	24,101,377.89
ACTIVIDADES DE FINANCIAMIENTO		


MUNICIPIO DE TEHUACÁN PUEBLA


ESTADO DE FLUJOS DE EFECTIVO
Del 1 de Enero al 30 de Noviembre de 2022 y 2021
(Cifras en pesos)


Concepto	2022	2021
Incremento/Disminución Neta en el Efectivo y Equivalentes al Efectivo	213,209,286.22	-125,069,679.13
Efectivo y Equivalentes al Efectivo al Inicio del Ejercicio	80,148,950.98	205,218,630.11
Efectivo y Equivalentes al Efectivo al Final del Ejercicio	293,358,237.20	80,148,950.98


Bajo protesta de decir verdad declaramos que los Estados Financieros y sus notas, son razonablemente correctos y son responsabilidad del emisor.


Gobierno de Tehuacán
 C. PEDRO TEPOLE HERNÁNDEZ
 PRESIDENTE MUNICIPAL
 PRESIDENCIA
 1004.1


SECRETARÍA DEL AYUNTAMIENTO DE TEHUACÁN
 LIC. EDGAR FIDEL CRUZ TRUJILLO
 SECRETARIO GENERAL
 ADMINISTRACIÓN 2021-2024
 004.2.1


Gobierno de Tehuacán
 Mtro. HAUL HERNÁNDEZ RIVERA
 TESORERO MUNICIPAL.
 TESORERÍA MUNICIPAL
 1004.1


Gobierno de Tehuacán
 LIC. JOSÉ LUIS RANULFO MORALES MARTÍNEZ
 CONTRALOR MUNICIPAL
 CONTRALORIA MUNICIPAL
 007.1.1


Gobierno de Tehuacán
 L.C.E. MARIA DE LOURDES SOLANO LUNA
 DIRECTORA DE CONTABILIDAD
 DIRECCIÓN DE CONTABILIDAD
 2024-3

MUNICIPIO DE TEHUACÁN PUEBLA

INFORME SOBRE PASIVOS CONTINGENTES

Al 30 de Noviembre de 2022

(Cifras en pesos)

Bajo protesta de decir verdad, declaro que los Estados Financieros y sus notas, son razonablemente correctos y son responsabilidad del emisor.



pe lu fernandez
**Gobierno
de Tehuacán**
Desarrollo y futuro >
2021 - 2024

C. PEDRO TEPOLE HERNÁNDEZ
PRESIDENTE MUNICIPAL



LIC. EDGAR FIDEL CRUZ TRUJILLO
SECRETARIO GENERAL



[Signature]
**Gobierno
de Tehuacán**
Desarrollo y futuro >
2021 - 2024
PRESIDENCIA
MUNICIPAL
200.1.1

MTCH. PAUL HERNÁNDEZ RIVERA
TESORERO MUNICIPAL

2021 - 2024
TESORERÍA
MUNICIPAL
200.1.1



[Signature]
LIC. JOSÉ LUIS RANULFO MORALES MARTÍNEZ
CONTRALOR MUNICIPAL

[Signature]
L.C.F. MARIA DE LOURDES SODAN LUNA
DIRECTORA DE CONTABILIDAD

**Gobierno
de Tehuacán**
Desarrollo y futuro >
2021 - 2024
DIRECCIÓN DE
CONTABILIDAD
200.4.3

MUNICIPIO DE TEHUACÁN PUEBLA

ESTADO ANALÍTICO DEL ACTIVO
Del 1 de Enero al 30 de Noviembre de 2022
(Cifras en pesos)

Concepto	Saldo Inicial 1	Cargos del periodo 2	Abonos del periodo 3	Saldo final 4=(1+2-3)	Variación del periodo 5=(4-1)
ACTIVO	714,818,417.20	2,249,812,196.36	1,974,327,757.23	990,302,856.33	275,484,439.13
ACTIVO CIRCULANTE	102,241,454.08	2,140,265,041.49	1,895,074,606.94	347,431,888.63	245,190,434.55
EFFECTIVO Y EQUIVALENTES	80,148,950.98	1,197,175,368.08	983,966,081.86	293,358,237.20	213,209,286.22
DERECHOS A RECIBIR EFECTIVO O EQUIVALENTES	7,922,908.18	896,386,857.75	878,086,531.91	26,223,234.02	18,300,325.84
DERECHOS A RECIBIR BIENES O SERVICIOS	14,169,594.92	38,412,355.05	33,021,993.17	19,559,956.80	5,390,361.88
INVENTARIOS	0.00	0.00	0.00	0.00	0.00
ALMACENES	0.00	8,290,460.61	0.00	8,290,460.61	8,290,460.61
ESTIMACIÓN POR PÉRDIDAS O DETERIORO DE ACTIVOS CIRCULANTES	0.00	0.00	0.00	0.00	0.00
OTROS ACTIVOS CIRCULANTES	0.00	0.00	0.00	0.00	0.00
ACTIVO NO CIRCULANTE	612,576,963.12	109,547,154.87	79,253,150.29	642,870,967.70	30,294,004.58
INVERSIONES FINANCIERAS A LARGO PLAZO	0.00	0.00	0.00	0.00	0.00
DERECHOS A RECIBIR EFECTIVO O EQUIVALENTES A LARGO PLAZO	29,288,750.00	0.00	0.00	29,288,750.00	0.00
BIENES INMUEBLES, INFRAESTRUCTURA Y CONSTRUCCIONES EN PROCESO	559,828,804.43	107,396,817.03	59,864,764.68	607,360,856.78	47,532,052.35
BIENES MUEBLES	154,188,865.52	2,142,024.26	0.00	156,330,889.78	2,142,024.26
ACTIVOS INTANGIBLES	6,015,945.70	8,313.58	0.00	6,024,259.28	8,313.58
DEPRECIACIÓN, DETERIORO Y AMORTIZACIÓN ACUMULADA DE BIENES	-136,745,402.53	0.00	19,388,385.61	-156,133,788.14	-19,388,385.61
ACTIVOS DIFERIDOS	0.00	0.00	0.00	0.00	0.00
ESTIMACIÓN POR PÉRDIDA O DETERIORO DE ACTIVOS NO CIRCULANTES	0.00	0.00	0.00	0.00	0.00
OTROS ACTIVOS NO CIRCULANTES	0.00	0.00	0.00	0.00	0.00

Bajo protesta de decir verdad declaramos que los Estados Financieros y sus notas, son razonablemente correctos y son responsabilidad del emisor.

MUNICIPIO DE TEHUACÁN PUEBLA

ESTADO ANALÍTICO DEL ACTIVO
Del 1 de Enero al 30 de Noviembre de 2022
(Cifras en pesos)

C. PEDRO TEPOLE HERNÁNDEZ LIC. EDGAR FIDEL CRUZ TRUJILLO
PRESIDENTE MUNICIPAL SECRETARIO GENERAL



ESTADOS UNIDOS MEXICANOS
Gobierno
Tehuacán
Desarrollo y futuro
2021 - 2024
TESORERÍA
MUNICIPAL
100.1.1

MTR. RAÚL HERNÁNDEZ RIVERA
TESORERO MUNICIPAL.



ESTADOS UNIDOS MEXICANOS
Gobierno
Tehuacán
Desarrollo y futuro
2021 - 2024
DIRECCIÓN DE
CONTABILIDAD
100.4.1

LIC. JOSÉ LUIS RANULFO MORALES MARTÍNEZ
CONTRALOR MUNICIPAL

L.C.F. MARIA DE LOS ANGELES SIQUEIROS
DIRECTORA DE CONTABILIDAD

MUNICIPIO DE TEHUACÁN PUEBLA

ESTADO ANALÍTICO DE LA DEUDA Y OTROS PASIVOS
Del 1 de Enero al 30 de Noviembre de 2022
(Cifras en pesos)

DENOMINACIÓN DE LAS DEUDAS	Moneda de Contratación	Institución o País Acreedor	Saldo Inicial del Periodo	Saldo Final del Periodo
DEUDA PÚBLICA				
CORTO PLAZO				
DEUDA INTERNA				
Instituciones de Crédito			0.00	0.00
Títulos y Valores			0.00	0.00
Arrendamientos financieros			0.00	0.00
DEUDA EXTERNA				
Organismos Financieros Internacionales			0.00	0.00
Deuda Bilateral			0.00	0.00
Títulos y Valores			0.00	0.00
Arrendamientos Financieros			0.00	0.00
SUBTOTAL CORTO PLAZO			0.00	0.00
LARGO PLAZO				
DEUDA INTERNA				
Instituciones de Crédito			0.00	0.00
Títulos y Valores			0.00	0.00
Arrendamientos financieros			0.00	0.00
DEUDA EXTERNA				
Organismos Financieros Internacionales			0.00	0.00
Deuda Bilateral			0.00	0.00
Títulos y Valores			0.00	0.00
Arrendamientos Financieros			0.00	0.00
SUBTOTAL LARGO PLAZO			0.00	0.00
OTROS PASIVOS			31,140,983.64	22,175,127.67
TOTAL DEUDA Y OTROS PASIVOS			31,140,983.64	22,175,127.67

Bajo protesta de decir verdad declaramos que los Estados Financieros y sus notas, son razonablemente correctos y son responsabilidad del emisor.

pe lva Hernandez
C. PEDRO TEPOLE HERNÁNDEZ
PRESIDENTE MUNICIPAL

LIC. EDGAR FIDEL CRUZ TRUJILLO
SECRETARIO GENERAL

MTRO. PAUL HERNÁNDEZ RIVERA
TESORERO MUNICIPAL

MUNICIPIO DE TEHUACÁN PUEBLA

ESTADO ANALÍTICO DE LA DEUDA Y OTROS PASIVOS
Del 1 de Enero al 30 de Noviembre de 2022
(Cifras en pesos)



Gobierno
de Tehuacán
Desarrollo y futuro >
2021 - 2024
CONTADORÍA
MUNICIPAL

LIC. JOSÉ LUIS RANULFO MORALES MARTÍNEZ
CONTRALOR MUNICIPAL



Gobierno
de Tehuacán
Desarrollo y futuro >
2021 - 2024
DIRECCIÓN DE
CONTABILIDAD
100-4-3

L.C.F. MARIA DE LOURDES SOTOMAYOR
DIRECTORA DE CONTABILIDAD

NOTAS AL ESTADO DE SITUACIÓN FINANCIERA
Al 30 de Noviembre de 2022
(Cifras en pesos)

ESF-01 FONDOS CON AFECTACIÓN ESPECÍFICA E INVERSIONES FINANCIERAS:

Cuenta	Nombre de la Cuenta	Monto	Tipo
1.1.1.4	INVERSIONES TEMPORALES (HASTA 3 MESES)	0.00	
1.1.1.5	FONDOS CON AFECTACIÓN ESPECÍFICA	0.00	
1.1.2.1	INVERSIONES FINANCIERAS DE CORTO PLAZO	0.00	
1.2.1.1	INVERSIONES A LARGO PLAZO	0.00	
	TOTAL	0.00	

ESF-02 CONTRIBUCIONES POR RECUPERAR:

Cuenta	Nombre de la Cuenta	Monto	2021	2020	2019	2018
1.1.2.2	CUENTAS POR COBRAR A CORTO PLAZO	7,993,068.94	7,614,373.66	4,069,038.35	1,667,418.05	1,473,534.73
1.1.2.4	INGRESOS POR RECUPERAR A CORTO PLAZO	0.00	0.00	0.00	3,084.00	0.00
	TOTAL	7,993,068.94	7,614,373.66	4,069,038.35	1,670,502.05	1,473,534.73

ESF-03 CONTRIBUCIONES POR RECUPERAR CORTO PLAZO:

Cuenta	Nombre de la Cuenta	Monto	90 días	180 días	365 días	+365 días
1.1.2.3	DEUDORES DIVERSOS POR COBRAR A CORTO PLAZO	16,436,710.02	16,427,960.02	0.00	8,750.00	0.00
1.1.2.5	DEUDORES POR ANTICIPOS DE TESORERÍA A CORTO PLAZO	1,793,455.06	1,751,455.06	30,000.00	0.00	12,000.00
1.1.3	DERECHOS A RECIBIR BIENES O SERVICIOS	19,559,956.80	8,792,912.38	1,641,088.08	3,711,839.61	5,414,116.73
1.1.3.1	ANTICIPO A PROVEEDORES POR ADQUISICIÓN DE BIENES Y PRESTACIÓN DE SERVICIOS A CORTO PLAZO	568,972.29	0.00	0.00	568,972.29	0.00
1.1.3.2	ANTICIPO A PROVEEDORES POR ADQUISICIÓN DE BIENES INMUEBLES Y MUEBLES A CORTO PLAZO	0.00	0.00	0.00	0.00	0.00
1.1.3.3	ANTICIPO A PROVEEDORES POR ADQUISICIÓN DE BIENES INTANGIBLES A CORTO PLAZO	0.00	0.00	0.00	0.00	0.00
1.1.3.4	ANTICIPO A CONTRATISTAS POR OBRAS PÚBLICAS A CORTO PLAZO	18,990,984.51	8,792,912.38	1,641,088.08	3,142,867.32	5,414,116.73
1.1.3.9	OTROS DERECHOS A RECIBIR BIENES O SERVICIOS A CORTO PLAZO	0.00	0.00	0.00	0.00	0.00
	TOTAL	37,790,121.88	26,972,327.46	1,671,088.08	3,720,589.61	5,426,116.73

ESF-04 INVENTARIO:

Cuenta Nombre de la Cuenta

Monto

NOTAS AL ESTADO DE SITUACIÓN FINANCIERA
Al 30 de Noviembre de 2022
(Cifras en pesos)

Cuenta	Nombre de la Cuenta	Monto	Método	Dep. Acum.	Método	Tasas (*)
1.1.4	INVENTARIOS					
1.1.4.1	INVENTARIO DE MERCANCIAS PARA VENTA	0.00				
1.1.4.2	INVENTARIO DE MERCANCIAS TERMINADAS	0.00				
1.1.4.3	INVENTARIO DE MERCANCIAS EN PROCESO DE ELABORACIÓN	0.00				
1.1.4.4	INVENTARIO DE MATERIAS PRIMAS, MATERIALES Y SUMINISTROS PARA PRODUCCIÓN	0.00				
1.1.4.5	BIENES EN TRÁNSITO	0.00				
	TOTAL	0.00				
ESF-05 ALMACENES:						
Cuenta	Nombre de la Cuenta	Monto	Método			
1.1.5	ALMACENES					
1.1.5.1	ALMACÉN DE MATERIALES Y SUMINISTROS DE CONSUMO	8,290,460.61				
	TOTAL	8,290,460.61				
ESF-06 FIDEICOMISOS, MANDATOS Y CONTRATOS ANÁLOGOS:						
Cuenta	Nombre de la Cuenta	Monto	Tipo			
1.2.1.3	FIDEICOMISOS, MANDATOS Y CONTRATOS ANÁLOGOS	0.00				
	TOTAL	0.00				
ESF-07 PARTICIPACIONES Y APORTACIONES DE CAPITAL:						
Cuenta	Nombre de la Cuenta	Monto				
1.2.1.4	PARTICIPACIONES Y APORTACIONES DE CAPITAL	0.00				
	TOTAL	0.00				
ESF-08 BIENES MUEBLES E INMUEBLES:						
Cuenta	Nombre de la Cuenta	Monto	Dep. Gasto	Dep. Acum.	Método	Tasas (*)
1.2.3	BIENES INMUEBLES, INFRAESTRUCTURA Y CONSTRUCCIONES EN PROCESO	607,360,856.78	2,945,264.35	45,748,187.89	Línea recta	
1.2.3.1	TERRENOS	447,173,236.93	0.00	0.00	Línea recta	
1.2.3.2	VIVIENDAS	0.00	0.00	0.00	Línea recta	

NOTAS AL ESTADO DE SITUACIÓN FINANCIERA
Al 30 de Noviembre de 2022
(Cifras en pesos)

Cuenta	Nombre de la Cuenta	Monto	Amort. Gasto	Amort. Acum.	Método	Tasas (*)
1.2.3.3	EDIFICIOS NO HABITACIONALES	137,272,335.03	2,945,264.35	45,748,187.89	Línea recta	
1.2.3.4	INFRAESTRUCTURA	0.00	0.00	0.00	Línea recta	
1.2.3.5	CONSTRUCCIONES EN PROCESO EN BIENES DE DOMINIO PÚBLICO	22,915,284.82	0.00	0.00	Línea recta	
1.2.3.6	CONSTRUCCIONES EN PROCESO EN BIENES PROPIOS	0.00	0.00	0.00	Línea recta	
1.2.3.9	OTROS BIENES INMUEBLES	0.00	0.00	0.00	Línea recta	
1.2.4	BIENES MUEBLES	156,330,889.78	13,710,179.98	106,179,457.27	Línea recta	
1.2.4.1	MOBILIARIO Y EQUIPO DE ADMINISTRACIÓN	30,394,306.68	2,614,317.00	21,329,854.56	Línea recta	
1.2.4.2	MOBILIARIO Y EQUIPO EDUCACIONAL Y RECREATIVO	826,057.32	44,377.79	270,354.10	Línea recta	
1.2.4.3	EQUIPO E INSTRUMENTAL MÉDICO Y DE LABORATORIO	3,065,852.16	419,962.88	1,141,869.68	Línea recta	
1.2.4.4	VEHÍCULOS Y EQUIPO DE TRANSPORTE	83,406,869.94	9,294,324.80	60,776,853.40	Línea recta	
1.2.4.5	EQUIPO DE DEFENSA Y SEGURIDAD	8,756,324.43	149,587.76	652,746.28	Línea recta	
1.2.4.6	MAQUINARIA, OTROS EQUIPOS Y HERRAMIENTAS	28,848,255.45	1,182,293.09	22,001,012.59	Línea recta	
1.2.4.7	COLECCIONES, OBRAS DE ARTE Y OBJETOS VALIOSOS	1,033,223.80	5,316.66	6,766.66	Línea recta	
1.2.4.8	ACTIVOS BIOLÓGICOS	0.00	0.00	0.00	Línea recta	
	TOTAL	763,691,746.56	16,655,444.33	151,927,645.16		

(*) La tasa anual es general salvo excepciones específicas

ESF-09 INTANGIBLES Y DIFERIDOS:

Cuenta	Nombre de la Cuenta	Monto	Amort. Gasto	Amort. Acum.	Método	Tasas (*)
1.2.5	ACTIVOS INTANGIBLES	6,024,259.28	2,732,941.28	4,206,142.98	Línea recta	
1.2.5.1	SOFTWARE	5,362,378.09	2,732,768.08	4,205,969.78	Línea recta	
1.2.5.2	PATENTES, MARCAS Y DERECHOS	8,313.58	173.20	173.20	Línea recta	
1.2.5.3	CONCESIONES Y FRANQUICIAS	0.00	0.00	0.00	Línea recta	
1.2.5.4	LICENCIAS	653,567.61	0.00	0.00	Línea recta	
1.2.5.9	OTROS ACTIVOS INTANGIBLES	0.00	0.00	0.00	Línea recta	
1.2.7	ACTIVOS DIFERIDOS	0.00	0.00	0.00	Línea recta	
1.2.7.1	ESTUDIOS, FORMULACIÓN Y EVALUACIÓN DE PROYECTOS	0.00	0.00	0.00	Línea recta	
1.2.7.2	DERECHOS SOBRE BIENES EN RÉGIMEN DE ARRENDAMIENTO FINANCIERO	0.00	0.00	0.00	Línea recta	
1.2.7.3	GASTOS PAGADOS POR ADELANTADO A LARGO PLAZO	0.00	0.00	0.00	Línea recta	
1.2.7.4	ANTICIPOS A LARGO PLAZO	0.00	0.00	0.00	Línea recta	
1.2.7.5	BENEFICIOS AL RETIRO DE EMPLEADOS	0.00	0.00	0.00	Línea recta	

NOTAS AL ESTADO DE SITUACIÓN FINANCIERA
Al 30 de Noviembre de 2022
(Cifras en pesos)

1.2.7.9	PAGADOS POR ADELANTADO	0.00	0.00	0.00	Línea recta
	OTROS ACTIVOS DIFERIDOS				
	TOTAL	6,024,259.28	2,732,941.28	4,206,142.98	

(*) La tasa anual es general salvo excepciones específicas

ESF-10 ESTIMACIONES Y DETERIORS:

Cuenta	Nombre de la Cuenta	Monto	Criterio
1.1.6	ESTIMACIÓN POR PÉRDIDAS O DETERIORO DE	0.00	
	ACTIVOS CIRCULANTES		
1.1.6.1	ESTIMACIONES PARA CUENTAS INCOBRABLES	0.00	
	POR DERECHOS A RECIBIR EFECTIVO		
	O EQUIVALENTES		
1.1.6.2	ESTIMACIÓN POR DETERIORO DE INVENTARIOS	0.00	
	TOTAL	0.00	

ESF-11 OTROS ACTIVOS:

Cuenta	Nombre de la Cuenta	Monto	Característica
1.1.9	OTROS ACTIVOS CIRCULANTES	0.00	
1.2.9.1	BIENES EN CONCESIÓN	0.00	
1.2.9.2	BIENES EN ARRENDAMIENTO FINANCIERO	0.00	
1.2.9.3	BIENES EN COMODATO	0.00	
	TOTAL	0.00	

ESF-12 CUENTAS Y DOCUMENTOS POR PAGAR:

Cuenta	Nombre de la Cuenta	Monto	90 días	180 días	365 días	+365 días
2.1.1	CUENTAS POR PAGAR A CORTO PLAZO	20,786,967.85	9,543,411.64	271,744.83	2,049,731.09	8,922,080.29
2.1.1.1	SERVICIOS PERSONALES POR PAGAR A CORTO PLAZO	1,092,723.70	18,001.00	0.00	1,065,657.70	9,065.00
2.1.1.2	PROVEEDORES POR PAGAR A CORTO PLAZO	9,385,389.09	4,574,755.91	271,533.83	209,382.04	4,329,717.31
2.1.1.3	CONTRATISTAS POR OBRAS PÚBLICAS POR PAGAR A CORTO PLAZO	2,842,562.57	192,263.83	0.00	0.00	2,650,298.74
2.1.1.4	PARTICIPACIONES Y APORTACIONES POR PAGAR A CORTO PLAZO	0.00	0.00	0.00	0.00	0.00
2.1.1.5	TRANSFERENCIAS OTORGADAS POR PAGAR A CORTO PLAZO	954,952.50	0.00	0.00	717,490.59	237,461.91
2.1.1.6	INTERESES, COMISIONES Y OTROS GASTOS DE LA DEUDA PÚBLICA	0.00	0.00	0.00	0.00	0.00

NOTAS AL ESTADO DE SITUACIÓN FINANCIERA

Al 30 de Noviembre de 2022

(Cifras en pesos)

2.1.1.1.7	RETENCIONES Y CONTRIBUCIONES POR PAGAR A CORTO PLAZO	4,157,001.32	4,108,603.90	0.00	4,482.02	43,915.40
2.1.1.1.8	DEVOLUCIONES DE LA LEY DE INGRESOS POR PAGAR A CORTO PLAZO	0.00	0.00	0.00	0.00	0.00
2.1.1.1.9	OTRAS CUENTAS POR PAGAR A CORTO PLAZO	2,354,338.67	649,787.00	211.00	52,718.74	1,651,621.93
2.1.1.2	DOCUMENTOS POR PAGAR A CORTO PLAZO	1,036.00	0.00	0.00	0.00	1,036.00
2.1.1.2.1	DOCUMENTOS COMERCIALES POR PAGAR A CORTO PLAZO	0.00	0.00	0.00	0.00	0.00
2.1.1.2.2	DOCUMENTOS CON CONTRATISTAS POR OBRAS PÚBLICAS POR PAGAR A CORTO PLAZO	0.00	0.00	0.00	0.00	0.00
2.1.1.2.9	OTROS DOCUMENTOS POR PAGAR A CORTO PLAZO	1,036.00	0.00	0.00	0.00	1,036.00
	TOTAL	20,788,003.85	9,543,411.64	271,744.83	2,049,731.09	8,923,116.29

ESF-13 FONDOS Y BIENES DE TERCEROS:

Cuenta	Nombre de la Cuenta	Monto	Naturaleza	Característica
2.1.6	FONDOS Y BIENES DE TERCEROS EN GARANTÍA Y/O ADMINISTRACIÓN A CORTO PLAZO	0.00		
2.1.6.1	FONDOS EN GARANTÍA A CORTO PLAZO	0.00		
2.1.6.2	FONDOS EN ADMINISTRACIÓN A CORTO PLAZO	0.00		
2.1.6.3	FONDOS CONTINGENTES A CORTO PLAZO	0.00		
2.1.6.4	FONDOS DE FIDEICOMISOS, MANDATOS Y CONTRATOS ANÁLOGOS A CORTO PLAZO	0.00		
2.1.6.5	OTROS FONDOS DE TERCEROS EN GARANTÍA Y/O ADMINISTRACIÓN A CORTO PLAZO	0.00		
2.1.6.6	VALORES Y BIENES EN GARANTÍA A CORTO PLAZO	0.00		
2.2.5	FONDOS Y BIENES DE TERCEROS EN GARANTÍA Y/O ADMINISTRACIÓN A LARGO PLAZO	0.00		
2.2.5.1	FONDOS EN GARANTÍA A LARGO PLAZO	0.00		
2.2.5.2	FONDOS EN ADMINISTRACIÓN A LARGO PLAZO	0.00		
2.2.5.3	FONDOS CONTINGENTES A LARGO PLAZO	0.00		
2.2.5.4	FONDOS DE FIDEICOMISOS, MANDATOS Y CONTRATOS ANÁLOGOS A LARGO PLAZO	0.00		
2.2.5.5	OTROS FONDOS DE TERCEROS EN GARANTÍA Y/O ADMINISTRACIÓN A LARGO PLAZO	0.00		
2.2.5.6	VALORES Y BIENES EN GARANTÍA A LARGO PLAZO	0.00		
	TOTAL	0.00		

NOTAS AL ESTADO DE SITUACIÓN FINANCIERA
Al 30 de Noviembre de 2022
(Cifras en pesos)

Cuenta	Nombre de la Cuenta	Monto	Naturaleza	Característica
2.1.5.9	OTROS PASIVOS DIFERIDOS A CORTO PLAZO	0.00		
2.1.9.9	OTROS PASIVOS CIRCULANTES	0.00		
2.2.4	PASIVOS DIFERIDOS A LARGO PLAZO	0.00		
2.2.4.1	CRÉDITOS DIFERIDOS A LARGO PLAZO	0.00		
2.2.4.2	INTERESES COBRADOS POR ADELANTADO A LARGO PLAZO	0.00		
2.2.4.9	OTROS PASIVOS DIFERIDOS A LARGO PLAZO	0.00		
	TOTAL	0.00		

Bajo protesta de decir verdad declaramos que los Estados Financieros y sus notas, son razonablemente correctos y son responsabilidad del emisor.



Gobierno de Tehuacán

C. PEDRO TEPOLE HERNÁNDEZ
PRESIDENTE MUNICIPAL

SECRETARÍA DEL AYUNTAMIENTO DE TEHUACÁN

LIC. EDGAR FIDEL CHUVA TRUJILLO
SECRETARIO GENERAL

004.2.1



Mtro. RAÚL HERNÁNDEZ RIVERA
TESORERO MUNICIPAL



TESORERÍA MUNICIPAL
200.3.4



Gobierno de Tehuacán
2021 - 2024

LIC. JOSÉ LUIS RANULFO MORALES MARTÍNEZ
CONTRALOR MUNICIPAL

L.C.F. MARIA DE LOURDES BOJANO GUINA
DIRECTORA DE CONTABILIDAD

DIRECCIÓN DE CONTABILIDAD
2021 - 2024
CONTABILIDAD
200.4.3

MUNICIPIO DE TEHUACÁN PUEBLA

NOTAS AL ESTADO DE ACTIVIDADES

Al 30 de Noviembre de 2022

(Cifras en pesos)

EA-01 INGRESOS DE GESTIÓN:

Cuenta	Nombre de la Cuenta	Monto
4.1	INGRESOS DE GESTIÓN	170,741,193.42
4.1.1	IMPUESTOS	67,752,492.20
4.1.1.1	IMPUESTOS SOBRE LOS INGRESOS	1,387.20
4.1.1.1.1	DIVERSIONES Y ESPECTÁCULOS PÚBLICOS	1,387.20
4.1.1.1.1.1	TEATROS	0.00
4.1.1.1.1.2	CIRCOS	0.00
4.1.1.1.1.3	FERIAS	0.00
4.1.1.1.1.4	BOX	0.00
4.1.1.1.1.5	LUCHA LIBRE	0.00
4.1.1.1.1.6	BAILES	0.00
4.1.1.1.1.7	PRESENTACIÓN DE ARTISTAS	0.00
4.1.1.1.1.8	KERMÉS	0.00
4.1.1.1.1.9	APARATOS MECÁNICOS	0.00
4.1.1.1.1.10	APARATOS ELECTRÓNICOS	0.00
4.1.1.1.1.11	APARATOS ELÉCTRICOS	0.00
4.1.1.1.1.12	APARATOS ELECTROMECAÑICOS	0.00
4.1.1.1.1.13	MESAS DE JUEGO	0.00
4.1.1.1.1.14	OTRA DIVERSIÓN O EVENTO SIMILAR	1,387.20
4.1.1.1.2	RIFAS, SORTEOS, JUEGOS	0.00
4.1.1.1.4	IMPUESTO A LOS RENDIMIENTOS PETROLEROS	0.00
4.1.1.2	IMPUESTOS SOBRE EL PATRIMONIO	64,893,231.00
4.1.1.2.1	PREDIAL	49,776,384.00
4.1.1.2.1.1	PREDIAL URBANOS	39,441,151.00
4.1.1.2.1.2	PREDIAL RÚSTICOS	1,644,979.00
4.1.1.2.1.3	PREDIAL EJIDALES	0.00
4.1.1.2.1.4	PREDIAL COMUNALES	0.00
4.1.1.2.1.5	PREDIAL REZAGO URBANO	8,191,878.00
4.1.1.2.1.6	PREDIAL REZAGO RUSTICO	498,376.00
4.1.1.2.2	ADQUISICIÓN DE BIENES INMUEBLES	15,116,847.00
4.1.1.3	IMPUESTOS SOBRE LA PRODUCCIÓN, EL CONSUMO Y LAS TRANSACCIONES	0.00
4.1.1.4	IMPUESTOS AL COMERCIO EXTERIOR	0.00
4.1.1.5	IMPUESTOS SOBRE NÓMINAS Y ASIMILABLES	0.00
4.1.1.6	IMPUESTOS ECOLÓGICOS	0.00
4.1.1.7	ACCESORIOS DE IMPUESTOS	2,857,874.00
4.1.1.7.1	ACCESORIOS DE PREDIAL	1,922,531.00
4.1.1.7.2	ACCESORIOS DE ISABI	935,343.00
4.1.1.8	IMP. NO COMPRENDIDOS EN LA LEY DE ING. VIGENTE CAUS. EN EJER. FISCA. ANT. PEND. DE LIQ. O PAGO	0.00
4.1.1.9	OTROS IMPUESTOS	0.00
4.1.2	CUOTAS Y APORTACIONES DE SEGURIDAD SOCIAL	0.00
4.1.2.1	APORTACIONES PARA FONDOS DE VIVIENDA	0.00
4.1.2.2	CUOTAS PARA LA SEGURIDAD SOCIAL	0.00
4.1.2.3	CUOTAS DE AHORRO PARA EL RETIRO	0.00
4.1.2.4	ACCESORIOS DE CUOTAS Y APORTACIONES DE SEGURIDAD SOCIAL	0.00
4.1.2.9	OTRAS CUOTAS Y APORTACIONES PARA LA SEGURIDAD SOCIAL	0.00
4.1.3	CONTRIBUCIONES DE MEJORAS	0.00
4.1.3.1	CONTRIBUCIONES DE MEJORAS POR OBRAS PÚBLICAS	0.00
4.1.3.1.1	SANEAMIENTO	0.00
4.1.3.1.2	INTRODUCCIÓN DE AGUA POTABLE	0.00

MUNICIPIO DE TEHUACÁN PUEBLA

NOTAS AL ESTADO DE ACTIVIDADES

Al 30 de Noviembre de 2022

(Cifras en pesos)

4.1.3.1.3	INTRODUCCIÓN DE RED DE DRENAJE	0.00
4.1.3.1.4	ELECTRIFICACIÓN	0.00
4.1.3.1.5	REVESTIMIENTO DE CALLES M2	0.00
4.1.3.1.6	PAVIMENTACIÓN DE CALLES M2	0.00
4.1.3.1.7	BANQUETAS M2	0.00
4.1.3.1.8	GUARNICIONES METRO LINEAL	0.00
4.1.3.2	CON. DE MEJ. NO COMP. EN LA LEY DE ING. VIGENTE CAUS. EN EJER. FISC. ANT. PEND. DE LIQ. O PAGO	0.00
1.4	DERECHOS	72,021,184.64
4.1.4.1	DERECHOS POR EL USO, GOCE, APROVECHAMIENTO O EXPLOTACIÓN DE BIENES DE DOMINIO PÚBLICO	22,937,922.12
4.1.4.1.1	MERCADOS	14,721,384.62
4.1.4.1.1.1	PUESTOS FIJOS EN MERCADOS CONTRUÍDOS	788,678.00
4.1.4.1.1.2	PUESTOS SEMIFIJOS EN MERCADOS CONSTRUÍDOS	0.00
4.1.4.1.1.3	PUESTOS FIJOS EN PLAZAS, CALLES O TERRENOS	0.00
4.1.4.1.1.4	PUESTOS SEMIFIJOS EN PLAZAS, CALLES O TERRENOS	4,709,989.40
4.1.4.1.1.5	CASSETAS O PUESTOS UBICADOS EN LA VÍA PÚBLICA	2,099,622.22
4.1.4.1.1.6	VENEDORES AMBULANTES O ESPORÁDICOS	1,279,504.00
4.1.4.1.1.7	OTORGAMIENTO, TRASPASO Y SUCESIÓN DE CONCESIÓN DE CASETA O PUESTO	53,024.50
4.1.4.1.1.8	DERECHO DE USO DE PISO PARA DESCARGA	110,214.00
4.1.4.1.1.9	REGULARIZACIÓN DE CONCESIONES	0.00
4.1.4.1.1.10	AMPLIACIÓN O CAMBIO DE GIRO	11,116.00
4.1.4.1.1.11	INSTALACIÓN DE CASSETAS	0.00
4.1.4.1.1.12	REAPERTURA DE PUESTO, LOCAL O CASETA	0.00
4.1.4.1.1.13	ASIGNACIÓN DE CUENTA POR PUESTO	0.00
4.1.4.1.1.14	PERMISO PARA REMODELACIÓN	11,116.00
4.1.4.1.1.15	DIVISIÓN Y FUSIÓN DE LOCALES	0.00
4.1.4.1.1.16	OTROS CONCEPTOS DE MERCADOS	2,947,404.50
4.1.4.1.1.17	OTROS CONCEPTOS DEL MERCADO LIC. BENITO JUAREZ	124,441.50
4.1.4.1.1.18	REFRENDO PARA LOCALES Y PLATAFORMAS MARCADO LA PURISIMA	112,676.00
4.1.4.1.1.19	REFRENDO PARA LOCALES Y PLATAFORMAS MARCADO 16 DE MARZO	2,457,400.00
4.1.4.1.1.20	REFRENDO PARA LOCALES Y PLATAFORMAS MARCADO LIC. BENITO JUAREZ	10,730.00
4.1.4.1.1.21	REFRENDO PARA TIANGUIS Y PLAZA DEL MERCADO LA PURISIMA	5,468.50
4.1.4.1.1.22	PERMISO ANUAL PARA CARGA Y DESCARGA DEL MERCADO LA PURISIMA	0.00
4.1.4.1.2	PANTEONES	2,068,289.00
4.1.4.1.2.1	TRASLADO DE CADÁVERES FUERA DEL MUNICIPIO	0.00
4.1.4.1.2.2	TRASLADO DE CADÁVERES O RESTOS A CEMENTERIOS DEL MUNICIPIO	0.00
4.1.4.1.2.3	INTERNACIÓN DE CADÁVERES AL MUNICIPIO	0.00
4.1.4.1.2.4	USO DEL DEPÓSITO DE CADÁVERES (ANFITEATRO)	0.00
4.1.4.1.2.5	CONSTRUCCIÓN DE MONUMENTOS, BÓVEDAS, MAUSOLEOS	53,043.50
4.1.4.1.2.6	INHUMACIÓN	197,407.00

MUNICIPIO DE TEHUACÁN PUEBLA

NOTAS AL ESTADO DE ACTIVIDADES

Al 30 de Noviembre de 2022

(Cifras en pesos)

4.1.4.1.2.7	EXHUMACIÓN	46,172.50
4.1.4.1.2.8	PERPETUIDAD	275,025.50
4.1.4.1.2.9	REFRENDO ANUAL	383,458.00
4.1.4.1.2.10	SERVICIOS DE REINHUMACIÓN	0.00
4.1.4.1.2.11	DEPÓSITOS DE RESTOS EN NICHOS O GAVETAS	0.00
4.1.4.1.2.12	CONSTRUCCIÓN, RECONSTRUCCIÓN O PROFUNDIZACIÓN DE FOSAS	166,074.50
4.1.4.1.2.13	CONSTRUCCIÓN O REPARACIÓN DE MONUMENTOS	0.00
4.1.4.1.2.14	MANTENIMIENTO DE PASILLOS, ANDENES Y SERVICIOS GENERALES DE LOS PANTEONES	543,675.00
4.1.4.1.2.15	CERTIFICADOS POR EXPEDICIÓN DE ANTECEDENTES DE TÍTULO O CAMBIO DE TITULAR	350,628.50
4.1.4.1.2.16	SERVICIOS DE INCINERACIÓN	0.00
4.1.4.1.2.17	SERVICIOS DE VELATORIO, CARROZA O DE OMNIBÚS DE ACOMPAÑAMIENTO	0.00
4.1.4.1.2.18	ENCORT. DE FOSA, CONSTR. DE BÓVEDAS, CIERRE DE GAVETAS Y NICHOS, CONSTR. DE TALUDES, AMPL. DE FOSAS	0.00
4.1.4.1.2.19	GRABADO DE LETRAS, NÚMEROS O SIGNOS POR UNIDAD	0.00
4.1.4.1.2.20	DESMONTE Y MONTE DE MONUMENTOS	0.00
4.1.4.1.2.21	OTROS CONCEPTOS DE PANTEONES	43,230.00
4.1.4.1.2.22	PERMISO DE CONSTRUCCION DE BOVEDA OBLIGATORIA	9,574.50
4.1.4.1.3	RASTRO	6,148,248.50
4.1.4.1.3.1	TRASLADO DE GANADO	0.00
4.1.4.1.3.2	USO DE CORRAL	0.00
4.1.4.1.3.3	CARGA Y DESCARGA DE GANADO	0.00
4.1.4.1.3.4	REFRIGERACIÓN (RASTRO)	228,122.50
4.1.4.1.3.5	MATANZA DE AVES DE CORRAL	0.00
4.1.4.1.3.6	MATANZA DE GANADO VACUNO POR CABEZA	0.00
4.1.4.1.3.7	MATANZA DE GANADO PORCINO POR CABEZA	3,556,735.00
4.1.4.1.3.8	MATANZA DE GANADO BOVINO POR CABEZA	1,898,290.00
4.1.4.1.3.9	MATANZA DE GANADO LANAR O CABRÍO POR CABEZA	51,106.00
4.1.4.1.3.10	MATANZA DE CONEJOS POR CABEZA	0.00
4.1.4.1.3.11	MATANZA DE OTROS ANIMALES	0.00
4.1.4.1.3.12	REGISTRO DE FIERROS, MARCAS, ARETES Y SEÑALES DE SANGRE	0.00
4.1.4.1.3.13	REFRENDO DE FIERROS, MARCAS, ARETES Y SEÑALES DE SANGRE	0.00
4.1.4.1.3.14	LAVADO Y ENJUAGADO DE VISCERAS	8,241.00
4.1.4.1.3.15	PELADO Y RASURADO DE PATAS Y CABEZA (JUEGO)	18,832.50
4.1.4.1.3.20	OTROS CONCEPTOS DE RASTRO	386,921.50
4.1.4.3	DERECHOS POR PRESTACIÓN DE SERVICIOS	44,359,060.32
4.1.4.3.1	ALUMBRADO PÚBLICO	6,791,442.00
4.1.4.3.1.1	ALUMBRADO PUBLICO DAP	6,791,442.00
4.1.4.3.2	ASEO PÚBLICO	201,238.50
4.1.4.3.2.1	RECOLECCIÓN DE BASURA EN AREA COMERCIAL	0.00
4.1.4.3.2.2	RECOLECCIÓN DE BASURA EN AREA INDUSTRIAL	0.00
4.1.4.3.2.3	RECOLECCIÓN DE BASURA EN CASA-HABITACIÓN	198,921.00
4.1.4.3.2.4	LIMPIEZA DE PREDIOS	0.00
4.1.4.3.2.5	BARRIDO DE CALLES	0.00
4.1.4.3.2.6	OTROS CONCEPTOS DE ASEO PÚBLICO	2,317.50
4.1.4.3.3	PARQUES Y JARDINES	546,438.00
4.1.4.3.4	CERTIFICACIONES, CONSTANCIAS Y	10,319,052.79

MUNICIPIO DE TEHUACÁN PUEBLA

NOTAS AL ESTADO DE ACTIVIDADES

Al 30 de Noviembre de 2022

(Cifras en pesos)

	LEGALIZACIONES	
4.1.4.3.4.1	COPIAS DE DOCUMENTOS EXISTENTES EN LOS ARCHIVOS MUNICIPALES	13,364.50
4.1.4.3.4.2	EXPEDICIÓN DE CERTIF. DE RESIDENCIA, ORIGEN, DEP. ECONÓMICA, DE SIT. FISCAL Y DE MORADA CONYUGAL	194,815.50
4.1.4.3.4.3	BÚSQUEDA DE DOCUMENTOS	0.00
4.1.4.3.4.4	CONSTANCIAS Y REFRENDOS PARA EL FUNCIONAMIENTO COMERCIAL, INDUSTRIAL Y DE SERVICIOS	2,252,882.34
4.1.4.3.4.5	OTRAS CERTIFICACIONES Y CONSTANCIAS	7,189,236.45
4.1.4.3.4.6	CERTIFICACIONES, CONTANCIAS Y OTROS DERECHOS DE REGISTRO CIVIL	668,754.00
4.1.4.3.5	LICENCIAS Y PERMISOS	25,173,674.53
4.1.4.3.5.1	PERMISOS DE CONSTRUCCIÓN, RECONSTRUCCIÓN Y AMPLIACIÓN DE INMUEBLES	1,246,092.00
4.1.4.3.5.2	REMODELACIÓN DE BARDAS Y FACHADAS DE FINCAS URBANAS Y RÚSTICAS	0.00
4.1.4.3.5.3	DEMOLICIÓN DE CONSTRUCCIONES	28,870.00
4.1.4.3.5.4	ASIGNACIÓN DE NÚMERO OFICIAL A PREDIOS	301,441.00
4.1.4.3.5.5	ALINEACIÓN Y USO DE SUELO	8,128,033.00
4.1.4.3.5.6	RENOVACIÓN DE LICENCIAS DE CONSTRUCCIÓN	213,197.00
4.1.4.3.5.7	RETIRO DE SELLO DE OBRA SUSPENDIDA	0.00
4.1.4.3.5.8	REGULARIZACIÓN DE CONSTRUCCIÓN DE CASA HABITACIÓN, COMERCIAL E INDUSTRIAL	4,305,004.41
4.1.4.3.5.9	PERMISO PARA CONSTRUCCIÓN DE ALBERCAS	0.00
4.1.4.3.5.10	PERMISOS PARA FRACCIONAMIENTO	0.00
4.1.4.3.5.11	APROBACIÓN Y REVISIÓN DE PLANOS	274,555.00
4.1.4.3.5.12	OTROS CONCEPTOS DE PERMISOS EN MATERIA DE CONSTRUCCIÓN	3,017,728.00
4.1.4.3.5.13	LICENCIAS, PERMISOS O AUTORIZACIONES POR COMERCIALIZACIÓN DE BEBIDAS ALCOHÓLICAS EN ENVASES CERRADOS	173,310.00
4.1.4.3.5.14	LICENCIAS, PERMISOS O AUTORIZACIONES POR COMERCIALIZACIÓN DE BEBIDAS ALCOHÓLICAS EN ENVASES ABIERTOS	178,711.00
4.1.4.3.5.15	LICENCIAS, PERMISOS O AUTORIZACIONES POR VENTA AL COPEO DE BEBIDAS ALCOHÓLICAS	0.00
4.1.4.3.5.16	PERMISOS TEMPORALES DE COMERCIALIZACIÓN DE BEBIDAS ALCOHÓLICAS	355,804.00
4.1.4.3.5.17	LICENCIAS, PERMISOS O AUTORIZACIONES POR FUNC. EN HORARIO EXTRAORDINARIO DE BEBIDAS ALCOHÓLICAS	0.00
4.1.4.3.5.18	REVALIDACIÓN ANUAL DE LICENCIAS DE FUNCIONAMIENTO, DISTRIBUCIÓN Y COMERC. DE BEBIDAS ALCOHÓLICAS	0.00
4.1.4.3.5.19	AUTORIZACIÓN DE MODIFICACIONES A LAS LICENCIAS PARA EL FUNCIONAMIENTO, DISTR. Y COMERCIALIZACIÓN	51,569.25
4.1.4.3.5.20	OTROS CONCEPTOS DE LICENCIAS Y REFRENDOS DE FUNC., COMERCIAL, INDUSTRIAL Y DE SERVICIOS	5,676,506.82
4.1.4.3.5.21	PERMISOS PARA ANUNCIOS Y PUBLICIDAD DE PARED, ADOSADOS O AZOTEA	810,616.00
4.1.4.3.5.22	PERMISOS PARA ANUNCIOS Y PUBLICIDAD DE PINTADO O INTEGRADO EN ESCAPARATE O TOLDO	4,072.00

MUNICIPIO DE TEHUACÁN PUEBLA

NOTAS AL ESTADO DE ACTIVIDADES
Al 30 de Noviembre de 2022
(Cifras en pesos)

4.1.4.3.5.23	PERMISOS PARA ANUNCIOS Y PUBLICIDAD DE ANUNCIOS COLOCADOS	280,117.05
4.1.4.3.5.24	PERMISOS PARA ANUNCIOS Y PUBLICIDAD DE DIFUSIÓN FONÉTICA DE PUBLICIDAD POR UNIDAD DE SONIDO	126,424.50
4.1.4.3.5.25	PERMISOS PARA ANUNCIOS Y PUBLICIDAD DE CARTELERAS DE CINES, CIRCOS, TEATROS, OTROS	1,623.50
4.1.4.3.6	AGUA POTABLE, DRENAJE Y ALCANTARILLADO	24,750.00
4.1.4.3.6.1	USO DOMÉSTICO DE AGUA POTABLE	0.00
4.1.4.3.6.2	USO COMERCIAL DE AGUA POTABLE	0.00
4.1.4.3.6.3	USO INDUSTRIAL DE AGUA POTABLE	0.00
4.1.4.3.6.4	USO DOMÉSTICO DE DRENAJE Y ALCANTARILLADO	0.00
4.1.4.3.6.5	USO COMERCIAL DE DRENAJE Y ALCANTARILLADO	0.00
4.1.4.3.6.6	USO INDUSTRIAL DE DRENAJE Y ALCANTARILLADO	0.00
4.1.4.3.6.7	AGUA POTABLE REZAGOS	0.00
4.1.4.3.6.8	CAMBIO DE USUARIO DE AGUA POTABLE, DRENAJE Y ALCANTARILLADO	0.00
4.1.4.3.6.9	BAJA Y CAMBIO DE MEDIDOR	0.00
4.1.4.3.6.10	RECONEXIÓN A LA RED DE AGUA POTABLE	0.00
4.1.4.3.6.11	RECONEXIÓN A LA TUBERÍA DE DRENAJE	0.00
4.1.4.3.6.12	DESASOLVE DE ALCANTARILLADO PÚBLICO	0.00
4.1.4.3.6.13	OTROS CONCEPTOS DE AGUA POTABLE, DRENAJE Y ALCANTARILLADO	24,750.00
4.1.4.3.7	REGISTRO CIVIL	843,589.00
4.1.4.3.7.1	REGISTRO DE NACIMIENTO	380,499.00
4.1.4.3.7.2	REGISTRO DE MATRIMONIO	275,450.00
4.1.4.3.7.3	CERTIFICADO DE DEFUNCIÓN	73,340.00
4.1.4.3.7.4	OTROS CONCEPTOS DE REGISTRO CIVIL	75,970.00
4.1.4.3.7.5	COPIA FIEL	6,630.00
4.1.4.3.7.6	CONSTANCIA DE NACIMIENTO	31,700.00
4.1.4.3.8	SEGURIDAD PÚBLICA	0.00
4.1.4.3.8.1	SERV. PRESTADOS POR LAS AUTORIDADES DE SEG. PÚBLICA ELEMENTO CONTRATADO POR 12 HRS.	0.00
4.1.4.3.8.2	SERV. PRESTADOS POR LAS AUTORIDADES DE SEG. PÚBLICA ELEMENTO CONTRATADO POR 24 HRS.	0.00
4.1.4.3.8.3	OTRAS SERVICIOS PRESTADOS POR LAS AUTORIDADES DE SEGURIDAD PÚBLICA	0.00
4.1.4.3.9	TRÁNSITO Y VIALIDAD	401,689.50
4.1.4.3.9.1	PERMISO PROVISIONAL PARA CARGA Y DESCARGA	347,946.00
4.1.4.3.9.2	SERVICIOS DE ARRASTRE EN GRÚA	12,051.00
4.1.4.3.9.3	SERVICIOS ESPECIALES DE PATRULLA	31,884.50
4.1.4.3.9.4	SERVICIOS ESPECIALES ELEMENTO PEDESTRE	8,582.00
4.1.4.3.9.5	OTROS SERVICIOS ESPECIALES	1,226.00
4.1.4.3.10	ESTACIONAMIENTO DE VEHÍCULOS EN LA VÍA PÚBLICA	57,186.00
4.1.4.3.10.1	ESTACIONAMIENTO PERMANENTE	0.00
4.1.4.3.10.2	ESTACIONAMIENTO DE VEHÍCULOS DE ALQUILER O DE CARGA	0.00
4.1.4.3.10.3	ESTACIONAMIENTO DE AUTOMÓVILES EN MERCADOS Y PLAZAS	416.00
4.1.4.3.10.4	ESTACIONAMIENTO DE CAMIONETAS EN	33,290.00

MUNICIPIO DE TEHUACÁN PUEBLA

NOTAS AL ESTADO DE ACTIVIDADES
Al 30 de Noviembre de 2022
(Cifras en pesos)

	MERCADOS Y PLAZAS	
4.1.4.3.10.5	ESTACIONAMIENTO DE AUTOBUSES Y CAMIONES EN MERCADOS Y PLAZAS	0.00
4.1.4.3.10.6	OCUPACIÓN DE LA VÍA PÚBLICA	13,384.00
4.1.4.3.10.7	OTROS CONCEPTOS DE ESTACIONAMIENTO DE VEHÍCULOS EN VÍA PÚBLICA	10,096.00
4.1.4.4	ACCESORIOS DE DERECHOS	0.00
4.1.4.5	DERECHOS NO COMP. EN LA LEY DE ING. VIGENTE CAUS. EN EJER. FISC. ANT. PEND. DE LIQ. O PAGO	0.00
4.1.4.9	OTROS DERECHOS	4,724,202.20
4.1.4.9.1	OTROS DERECHOS	3,103,366.70
4.1.4.9.2	HOSPITALIZACION	4,673.00
4.1.4.9.3	CONSUMO DE MEDICAMENTOS	52,565.50
4.1.4.9.4	CONSULTAS MEDICAS	505,234.50
4.1.4.9.5	OTROS SERVICIOS DE HOSPITALIZACION	572,097.00
4.1.4.9.6	CERTIFICADO MEDICO	217,506.50
4.1.4.9.7	COBRO DIARIO Y/O MENSUAL DE LOCALES MERCADO BENITO JUÁREZ	0.00
4.1.4.9.8	COBRO MENSUAL DE PLATAFORMAS, MERCADO BENITO JUÁREZ	0.00
4.1.4.9.9	ALTA AL PADRÓN DE LOCALES Y PLATAFORMAS MERCADO BENITO JUÁREZ	2,779.00
4.1.4.9.10	ALTA AL PADRON DE PLATAFORMAS Y LOCALES INTERIOR MERCADO LA PURISIMA	0.00
4.1.4.9.11	ALTA AL PADRÓN COMERCIANTES DE PLAZA Y TIANGUIS DEL MERCADO LA PURÍSIMA	0.00
4.1.4.9.12	ALTA AL PADRÓN DE MESAS, PLATAFORMAS Y LOCALES EXTERIORES DEL MERCADO 16 DE MARZO	265,980.00
4.1.4.9.13	ALTA AL PADRÓN DE COMERCIANTES DE VÍA PÚBLICA DIRECCIÓN DE FOMENTO COMERCIAL	0.00
4.1.5	PRODUCTOS DE TIPO CORRIENTE	16,216,070.47
4.1.5.1	PRODUCTOS	16,136,022.47
4.1.5.1.1	ESPACIOS EN MERCADOS MUNICIPALES	0.00
4.1.5.1.2	ESPACIOS EN LA CENTRAL DE ABASTO	0.00
4.1.5.1.3	ESPACIOS EN PORTALES Y ÁREAS MUNICIPALES	0.00
4.1.5.1.4	ESPACIOS TEMPORALES EN ÁREAS MUNICIPALES	0.00
4.1.5.1.5	ESPACIOS EN VÍA PÚBLICA OBRAS CONSTRUCCIÓN	0.00
4.1.5.1.6	ESPACIOS EN SUBSUELO CONSTRUCCIÓN PERMANENTE	0.00
4.1.5.1.7	ESTACIONAMIENTO DE VEHÍCULOS VÍA PÚBLICA	0.00
4.1.5.1.8	VENTA DE FORMATOS OFICIALES DE TESORERIA	178,220.00
4.1.5.1.9	VENTA DE FORMATOS OFICIALES DE REGISTRO CIVIL	2,250,610.00
4.1.5.1.10	HOSPITALIZACION	0.00
4.1.5.1.11	CONSUMO DE MEDICAMENTOS	0.00
4.1.5.1.12	CONSULTAS MEDICAS	0.00
4.1.5.1.13	OTROS SERVICIOS DE HOSPITALIZACION	0.00
4.1.5.1.14	SERVICIO DE TURIBUS	0.00
4.1.5.1.15	TIENDA DE CE.RE.SO.	0.00
4.1.5.1.16	DIFERENCIA EN CAMBIOS	203.00
4.1.5.1.17	OTROS PRODUCTOS	2,581.50
4.1.5.1.18	INTERESES BANCARIOS	13,704,407.97
4.1.5.4	PRODUCTOS NO COMP. EN LA LEY DE ING. VIGENTE CAUS. EN EJER. FISC. ANT. PEND. DE LIQ. O PAGO	80,048.00

MUNICIPIO DE TEHUACÁN PUEBLA

NOTAS AL ESTADO DE ACTIVIDADES

Al 30 de Noviembre de 2022

(Cifras en pesos)

4.1.6	APROVECHAMIENTOS DE TIPO CORRIENTE	14,751,446.11
4.1.6.1	REPARACIÓN DE DAÑOS CAUSADOS AL PATRIMONIO MUNICIPAL	190,576.89
4.1.6.2	MULTAS	13,731,617.77
4.1.6.3	INDEMNIZACIONES	0.00
4.1.6.4	REINTEGROS	0.00
4.1.6.5	APROVECHAMIENTOS PROVENIENTES DE OBRAS PÚBLICAS	0.00
4.1.6.6	APROVECHAMIENTOS NO COMP. EN LA LEY DE ING. VIGENTE CAUS. EN EJER. FISC. ANT. PEND. DE LIQ. O PAGO	110,699.84
4.1.6.7	SANCIÓN POR NO CONTAR CON AUTORIZACIÓN DE COMERCIALIZAR EN VÍA PÚBLICA	1,152.00
4.1.6.8	ACCESORIOS DE APROVECHAMIENTOS	583,596.00
4.1.6.9	OTROS APROVECHAMIENTOS	133,803.61
4.1.7	INGRESOS POR VENTA DE BIENES Y PRESTACIÓN DE SERVICIOS	0.00
4.1.7.1	INGRESOS POR VENTA DE BIENES Y PREST. DE SERV. DE INST. PÚBLICAS DE SEGURIDAD SOCIAL	0.00
4.1.7.2	INGRESOS POR VENTA DE BIENES Y PREST. DE SERV. DE EMPR. PRODUCT. DEL ESTADO	0.00
4.1.7.3	INGRESOS POR VENTA DE BIENES Y PREST. DE SERV. DE ENT. PARAEST. Y FIDEIC. NO EMPR Y NO FINANC	0.00
4.1.7.4	INGRESOS POR VENTA DE BIENES Y PREST. DE SERV. DE ENT. PARAEST. EMPR NO FINANC C/PART EST MAY	0.00
4.1.7.5	INGRESOS POR VENTA DE BIENES Y PREST. DE SERV. DE ENT. PARAEST. EMPR FINANC MONET C/PART EST MAY	0.00
4.1.7.6	INGRESOS POR VENTA DE BIENES Y PREST. DE SERV. DE ENT. PARAEST. EMPR FINANC NO MONET C/PART EST MAY	0.00
4.1.7.7	INGRESOS POR VENTA DE BIENES Y PREST. DE SERV. DE FIDEIC. FINANC PÚBLICOS C/PART EST MAY	0.00
4.1.7.8	INGRESOS POR VENTA DE BIENES Y PREST. DE SERV. DE LOS PODERES LEG. Y JUDICIAL Y DE LOS ÓRGANOS AUT.	0.00
	TOTAL	170,741,193.42

EA-02 PARTICIPACIONES, APORTACIONES, CONVENIOS, INCENTIVOS DERIVADOS DE LA COLABORACIÓN FISCAL, FONDOS DISTINTOS DE APORTACIONES, TRANSFERENCIAS, ASIGNACIONES, SUBSIDIOS Y SUBVENCIONES, Y PENSIONES Y JUBILACIONES:

Cuenta	Nombre de la Cuenta	Monto
4.2	PART, APORT, CONV, INCENT. DERIV. D/COLAB. FISCAL, F. DIST. DE APORT, TRANSF, ASIG, SUBS Y SUBV Y P Y JUB	670,685,279.32
4.2.1	PART, APORT, CONV, INCENT. DERIV. D/COLAB. FISCAL, F. DIST. DE APORT	670,685,279.32
4.2.1.1	PARTICIPACIONES	312,558,285.43
4.2.1.1.1	FONDO GENERAL DE PARTICIPACIONES	247,055,133.89
4.2.1.1.2	FONDO DE FOMENTO MUNICIPAL	24,051,758.78
4.2.1.1.3	FONDO DE FISCALIZACIÓN Y RECAUDACIÓN	13,022,171.32
4.2.1.1.4	FONDO DE COMPENSACIÓN	2,208,037.60
4.2.1.1.5	FONDO DE EXTRACCIÓN DE HIDROCARBUROS	0.00

MUNICIPIO DE TEHUACÁN PUEBLA

NOTAS AL ESTADO DE ACTIVIDADES

Al 30 de Noviembre de 2022

(Cifras en pesos)

4.2.1.1.6	IMPUESTO ESPECIAL SOBRE PRODUCCIÓN Y SERVICIOS	0.00
4.2.1.1.7	0.136% DE LA RECAUDACIÓN FEDERAL PARTICIPABLE	0.00
4.2.1.1.8	3.17% SOBRE EXTRACCIÓN DE PETRÓLEO	0.00
4.2.1.1.9	GASOLINAS Y DIÉSEL	3,818,246.76
4.2.1.1.10	FONDO DEL IMPUESTO SOBRE LA RENTA	22,677,589.00
4.2.1.1.11	FONDO DE ESTABILIZACIÓN DE LOS INGRESOS DE LAS ENTIDADES FEDERATIVAS	-274,651.92
2.1.2	APORTACIONES	331,701,422.61
4.2.1.2.1	FONDO DE APORTACIONES PARA LA NÓMINA EDUCATIVA Y GASTO OPERATIVO	0.00
4.2.1.2.2	FONDO DE APORTACIONES PARA LOS SERVICIOS DE SALUD	0.00
4.2.1.2.3	FONDO DE APORTACIONES PARA LA INFRAESTRUCTURA SOCIAL	127,689,337.00
4.2.1.2.4	FONDO DE APORTACIONES PARA EL FORTALECIMIENTO DE LOS MUNICIPIOS	204,012,085.61
4.2.1.2.5	FONDO DE APORTACIONES MÚLTIPLES	0.00
4.2.1.2.6	FONDO DE APORTACIONES PARA LA EDUCACIÓN TECNOLÓGICA Y DE ADULTOS	0.00
4.2.1.2.7	FONDO DE APORTACIONES PARA LA SEGURIDAD PÚBLICA DE LOS ESTADOS Y DEL DISTRITO FEDERAL	0.00
4.2.1.2.8	FONDO DE APORTACIONES PARA EL FORTALECIMIENTO DE LAS ENTIDADES FEDERATIVAS	0.00
4.2.1.3	CONVENIOS	26,425,571.28
4.2.1.3.1	CONVENIOS DE PROTECCIÓN SOCIAL EN SALUD	0.00
4.2.1.3.2	CONVENIOS DE DESCENTRALIZACIÓN	0.00
4.2.1.3.3	CONVENIOS DE REASIGNACIÓN	25,875,299.41
4.2.1.3.4	OTROS CONVENIOS Y SUBSIDIOS	550,271.87
2.1.4	INCENTIVOS DERIVADOS DE LA COLABORACIÓN FISCAL	0.00
4.2.1.4.1	TENENCIA O USO DE VEHÍCULOS	0.00
4.2.1.4.2	FONDO DE COMPENSACIÓN ISAN	0.00
4.2.1.4.3	IMPUESTO SOBRE AUTOMÓVILES NUEVOS	0.00
4.2.1.4.4	FONDO DE COMPENSACIÓN DE REPECOS-INTERMEDIOS	0.00
4.2.1.4.5	OTROS INCENTIVOS ECONÓMICOS	0.00
4.2.1.5	FONDOS DISTINTOS DE APORTACIONES	0.00
4.2.1.5.1	FONDO PARA ENTIDADES FEDERATIVAS Y MUNICIPIOS PRODUCTORES DE HIDROCARBUROS	0.00
4.2.1.5.2	FONDO MINERO	0.00
4.2.1.6	FISE: FONDO DE INGRAESTRUCTURA SOCIAL DE ENTIDADES	0.00
4.2.1.6.1	FISE: FONDO DE INGRAESTRUCTURA SOCIAL DE ENTIDADES	0.00
4.2.2	TRANSFERENCIAS, ASIGNACIONES, SUBSIDIOS Y SUBVENCIONES Y PENSIONES Y JUBILACIONES	0.00
4.2.2.1	TRANSFERENCIAS INTERNAS Y ASIGNACIONES DEL SECTOR PÚBLICO	0.00
4.2.2.1.1	CORRIENTES	0.00
4.2.2.1.2	DE CAPITAL	0.00
4.2.2.3	SUBSIDIOS Y SUBVENCIONES	0.00
4.2.2.3.1	RECIBIDOS POR ENTIDADES EMPRESARIALES PÚBLICAS NO FINANCIERAS	0.00

MUNICIPIO DE TEHUACÁN PUEBLA

NOTAS AL ESTADO DE ACTIVIDADES

Al 30 de Noviembre de 2022

(Cifras en pesos)

4.2.2.3.1.1	CORRIENTES	0.00
4.2.2.3.1.2	DE CAPITAL	0.00
4.2.2.3.2	RECIBIDOS POR ENTIDADES EMPRESARIALES PÚBLICAS FINANCIERAS	0.00
4.2.2.3.2.1	CORRIENTES	0.00
4.2.2.3.2.2	DE CAPITAL	0.00
4.2.2.5	PENSIONES Y JUBILACIONES	0.00
4.2.2.5.1	CORRIENTES	0.00
2.2.5.2	DE CAPITAL	0.00
2.2.7	TRANSFERENCIAS DEL FONDO MEXICANO DEL PETRÓLEO PARA LA ESTABILIZACIÓN Y EL DESARROLLO	0.00
	TOTAL	670,685,279.32

EA-03 OTROS INGRESOS Y BENEFICIOS:

Cuenta	Nombre de la Cuenta	Monto	Naturaleza
4.3	OTROS INGRESOS Y BENEFICIOS	11,000.00	
4.3.1	INGRESOS FINANCIEROS	0.00	
4.3.1.1	INTERESES GANADOS DE TÍTULOS, VALORES Y DEMÁS INSTRUMENTOS FINANCIEROS	0.00	
4.3.1.1.1	INTERNOS	0.00	
4.3.1.1.2	EXTERNOS	0.00	
4.3.1.9	OTROS INGRESOS FINANCIEROS	0.00	
4.3.1.9.1	INTERNOS	0.00	
4.3.1.9.2	EXTERNOS	0.00	
4.3.2	INCREMENTO POR VARIACIÓN DE INVENTARIOS	0.00	
4.3.2.1	INCREMENTO POR VARIACIÓN DE INVENTARIOS DE MERCANCÍAS PARA VENTA	0.00	
4.3.2.2	INCREMENTO POR VARIACIÓN DE INVENTARIOS DE MERCANCÍAS TERMINADAS	0.00	
4.3.2.3	INCREMENTO POR VARIACIÓN DE INVENTARIOS DE MERCANCÍAS EN PROCESO DE ELABORACIÓN	0.00	
4.3.2.4	INCREMENTO POR VARIACIÓN DE INVENTARIOS DE MATERIAS PRIMAS, MATERIAL. Y SUMINISTROS PARA PRODUCCIÓN	0.00	
4.3.2.5	INCREMENTO POR VARIACIÓN DE INVENTARIOS DE MATERIAS PRIMAS, MATERIALES Y SUMINISTROS DE CONSUMO	0.00	
4.3.3	DISMINUCIÓN DEL EXCESO DE ESTIMACIONES POR PÉRDIDA O DETERIORO U OBSOLESCENCIA	0.00	
4.3.3.1	DISMINUCIÓN DEL EXCESO DE ESTIMACIONES POR PÉRDIDA O DETERIORO U OBSOLESCENCIA	0.00	
4.3.4	DISMINUCIÓN DEL EXCESO DE PROVISIONES	0.00	
4.3.4.1	DISMINUCIÓN DEL EXCESO DE PROVISIONES	0.00	
4.3.9	OTROS INGRESOS Y BENEFICIOS VARIOS	11,000.00	
4.3.9.1	INGRESOS POR DONATIVOS	0.00	
4.3.9.2	BONIFICACIONES Y DESCUENTOS OBTENIDOS	0.00	
4.3.9.3	DIFERENCIAS POR TIPO DE CAMBIO A FAVOR	0.00	
4.3.9.4	DIFERENCIAS DE COTIZACIONES A FAVOR EN VALORES NEGOCIABLES	0.00	
4.3.9.5	RESULTADO POR POSICIÓN MONETARIA	0.00	
4.3.9.6	UTILIDADES POR PARTICIPACIÓN PATRIMONIAL	0.00	
4.3.9.7	DIFERENCIAS POR REESTRUCTURACIÓN DE DEUDA PÚBLICA A FAVOR	0.00	
4.3.9.9	OTROS INGRESOS Y BENEFICIOS VARIOS	11,000.00	
4.3.9.9.1	UTILIDAD POR VENTA DE BIENES PATRIMONIALES	11,000.00	

MUNICIPIO DE TEHUACÁN PUEBLA

NOTAS AL ESTADO DE ACTIVIDADES

Al 30 de Noviembre de 2022

(Cifras en pesos)

4.3.9.9.1.1	VENTA DE ACTIVOS FIJOS	11,000.00	
4.3.9.9.1.2	VENTA DE OBJETOS DE VALOR	0.00	
4.3.9.9.1.3	VENTA DE ACTIVOS NO PRODUCIDOS	0.00	
4.3.9.9.1.4	DIFERENCIAS EN CAMBIOS	0.00	
4.3.9.9.1.5	TIENDA DEL INTERIOR DEL CERESO	0.00	
4.3.9.9.1.6	OTROS INGRESOS EXTRAORDINARIOS	0.00	
4.3.9.9.2	RECUPERACIÓN DE INVERSIONES FINANCIERAS REALIZADAS CON FINES DE POLÍTICA	0.00	
4.3.9.9.2.1	VENTA DE ACCIONES Y PARTICIPACIONES DE CAPITAL ADQUIRIDAS CON FINES DE POLÍTICA	0.00	
4.3.9.9.2.2	VENTA DE OBLIGACIONES NEGOCIABLES ADQUIRIDAS CON FINES DE POLÍTICA	0.00	
4.3.9.9.3	RECUPERACIÓN DE INVERSIONES FINANCIERAS REALIZADAS CON FINES DE LIQUIDEZ	0.00	
4.3.9.9.3.1	VENTA DE ACCIONES Y PARTICIPACIONES DE CAPITAL	0.00	
4.3.9.9.3.1.1	INTERNOS	0.00	
4.3.9.9.3.1.2	EXTERNOS	0.00	
4.3.9.9.3.2	VENTA DE TÍTULOS Y VALORES REPRESENTATIVOS DE LA DEUDA	0.00	
4.3.9.9.3.3	VENTA DE OBLIGACIONES NEGOCIABLES	0.00	
	TOTAL	11,000.00	

EA-04 GASTOS Y OTRAS PÉRDIDAS:

Cuenta	Nombre de la Cuenta	Monto	%
5.1	GASTOS DE FUNCIONAMIENTO	415,640,079.71	71.22
5.1.1	SERVICIOS PERSONALES	254,416,802.55	43.60
5.1.1.1	REMUNERACIONES AL PERSONAL DE CARÁCTER PERMANENTE	230,687,286.67	39.53
5.1.1.1.1	DIETAS	0.00	0.00
5.1.1.1.1.1	DIETAS	0.00	0.00
5.1.1.1.2	HABERES	0.00	0.00
5.1.1.1.2.1	HABERES	0.00	0.00
5.1.1.1.3	SUELDOS BASE AL PERSONAL PERMANENTE	230,687,286.67	39.53
5.1.1.1.3.1	SUELDOS BASE AL PERSONAL DE BASE	0.00	0.00
5.1.1.1.3.2	SUELDO BASE AL PERSONAL DE CONFIANZA	192,402,975.67	32.97
5.1.1.1.3.3	SUELDO BASE AL PERSONAL SINDICALIZADO	38,284,311.00	6.56
5.1.1.1.4	REMUNERACIONES POR ADSCRIPCIÓN LABORAL EN EL EXTRANJERO	0.00	0.00
5.1.1.1.4.1	REMUNERACIONES POR ADSCRIPCIÓN LABORAL EN EL EXTRANJERO	0.00	0.00
5.1.1.2	REMUNERACIONES AL PERSONAL DE CARÁCTER TRANSITORIO	5,504,659.00	0.94
5.1.1.2.1	HONORARIOS ASIMILABLES A SALARIOS	0.00	0.00
5.1.1.2.1.1	HONORARIOS ASIMILABLES A SALARIOS	0.00	0.00
5.1.1.2.2	SUELDOS BASE AL PERSONAL EVENTUAL	5,504,659.00	0.94
5.1.1.2.2.1	SUELDOS BASE AL PERSONAL EVENTUAL	5,504,659.00	0.94
5.1.1.2.3	RETRIBUCIONES POR SERVICIOS DE CARÁCTER SOCIAL	0.00	0.00
5.1.1.2.3.1	RETRIBUCIONES POR SERVICIOS DE CARÁCTER SOCIAL	0.00	0.00
5.1.1.2.4	RETRIB. A LOS REPRESENT. DE LOS TRABAJADORES Y DE LOS PATRONES EN LA JUNTA DE CONCILIACIÓN Y ARBITR.	0.00	0.00
5.1.1.2.4.1	RETRIB. A LOS REPRESENT. DE LOS TRABAJADORES Y DE LOS PATRONES EN LA JUNTA DE CONCILIACIÓN Y ARBITR.	0.00	0.00

MUNICIPIO DE TEHUACÁN PUEBLA

NOTAS AL ESTADO DE ACTIVIDADES

Al 30 de Noviembre de 2022

(Cifras en pesos)

5.1.1.3	REMUNERACIONES ADICIONALES Y ESPECIALES	13,693,154.13	2.35
5.1.1.3.1	PRIMAS POR AÑOS DE SERVICIOS EFECTIVOS PRESTADOS	2,671,285.00	0.46
5.1.1.3.1.1	PRIMA QUINQUENAL POR AÑOS DE SERVICIOS EFECTIVOS PRESTADOS	0.00	0.00
5.1.1.3.1.2	PRIMA DE ANTIGÜEDAD	2,671,285.00	0.46
5.1.1.3.2	PRIMAS DE VACACIONES, DOMINICAL Y GRATIFICACIÓN DE FIN DE AÑO	5,538,342.13	0.95
5.1.1.3.2.1	PRIMAS DE VACACIONES Y DOMINICAL	5,463,904.00	0.94
5.1.1.3.2.2	AGUINALDO O GRATIFICACIÓN DE FIN DE AÑO	74,438.13	0.01
5.1.1.3.3	HORAS EXTRAORDINARIAS	5,475,354.00	0.94
5.1.1.3.3.1	HORAS EXTRAORDINARIAS	5,475,354.00	0.94
5.1.1.3.4	COMPENSACIONES	8,173.00	0.00
5.1.1.3.4.1	COMPENSACIONES POR TITULACIÓN A NIVEL LICENCIATURA, MAESTRÍA Y DOCTORADO	0.00	0.00
5.1.1.3.4.2	COMPENSACIONES A SUSTITUTOS DE PROF. EN EDO. GRÁVIDO Y PERSONAL DOCENTE CON LICENCIA PREJUBILATORIA	0.00	0.00
5.1.1.3.4.3	COMPENSACIÓN POR ADQUISICIÓN DE MATERIAL DIDÁCTICO	0.00	0.00
5.1.1.3.4.4	COMPENSACIÓN A DOCENTES, PEDAGÓGICAS GENÉRICAS Y ESPECÍFICAS	0.00	0.00
5.1.1.3.4.5	COMPENSACIONES POR SERVICIOS ESPECIALES	0.00	0.00
5.1.1.3.4.6	COMPENSACIONES ADICIONALES POR SERVICIOS ESPECIALES	0.00	0.00
5.1.1.3.4.7	COMPENSACIÓN POR ACTUALIZACIÓN Y FORMACIÓN ACADÉMICA	0.00	0.00
5.1.1.3.4.8	SOBRESUELDOS	0.00	0.00
5.1.1.3.4.9	OTRAS COMPENSACIONES	8,173.00	0.00
5.1.1.3.5	SOBRESUABERES	0.00	0.00
5.1.1.3.5.1	SOBRESUABERES	0.00	0.00
5.1.1.3.6	ASIGNACIONES DE TÉCNICO, DE MANDO, POR COMISIÓN, DE VUELO Y DE TÉCNICO ESPECIAL	0.00	0.00
5.1.1.3.6.1	ASIGNACIONES DE TÉCNICO, DE MANDO, POR COMISIÓN, DE VUELO Y DE TÉCNICO ESPECIAL	0.00	0.00
5.1.1.3.7	HONORARIOS ESPECIALES	0.00	0.00
5.1.1.3.7.1	HONORARIOS ESPECIALES	0.00	0.00
5.1.1.3.8	PARTICIPACIONES POR VIGILANCIA EN EL CUMPLIMIENTO DE LAS LEYES Y CUSTODIA DE VALORES	0.00	0.00
5.1.1.3.8.1	PARTICIPACIONES POR VIGILANCIA EN EL CUMPLIMIENTO DE LAS LEYES Y CUSTODIA DE VALORES	0.00	0.00
5.1.1.4	SEGURIDAD SOCIAL	715,489.90	0.12
5.1.1.4.1	APORTACIONES DE SEGURIDAD SOCIAL	0.00	0.00
5.1.1.4.1.1	APORTACIONES DE SEGURIDAD SOCIAL	0.00	0.00
5.1.1.4.2	APORTACIONES A FONDOS DE VIVIENDA	0.00	0.00
5.1.1.4.2.1	APORTACIONES A FONDOS DE VIVIENDA	0.00	0.00
5.1.1.4.3	APORTACIONES AL SISTEMA PARA EL RETIRO	0.00	0.00
5.1.1.4.3.1	APORTACIONES AL SISTEMA PARA EL RETIRO	0.00	0.00
5.1.1.4.4	APORTACIONES PARA SEGUROS	715,489.90	0.12
5.1.1.4.4.1	APORTACIONES PARA SEGUROS	715,489.90	0.12
5.1.1.5	OTRAS PRESTACIONES SOCIALES Y ECONÓMICAS	3,816,212.85	0.65
5.1.1.5.1	CUOTAS PARA EL FONDO DE AHORRO Y FONDO DE TRABAJO	0.00	0.00
5.1.1.5.1.1	CUOTAS PARA EL FONDO DE AHORRO Y FONDO DE TRABAJO	0.00	0.00
5.1.1.5.2	INDEMNIZACIONES	288,267.85	0.05

MUNICIPIO DE TEHUACÁN PUEBLA

NOTAS AL ESTADO DE ACTIVIDADES

Al 30 de Noviembre de 2022

(Cifras en pesos)

5.1.1.5.2.1	INDEMNIZACIONES POR SEPARACIÓN	288,267.85	0.05
5.1.1.5.2.2	INDEMNIZACIONES POR ACCIDENTE EN EL TRABAJO	0.00	0.00
5.1.1.5.2.3	PRIMA POR RIESGO DE TRABAJO	0.00	0.00
5.1.1.5.2.4	INDEMNIZACIONES POR RIESGO DE TRABAJO	0.00	0.00
5.1.1.5.3	PRESTACIONES Y HABERES DE RETIRO	0.00	0.00
5.1.1.5.3.1	PRESTACIONES Y HABERES DE RETIRO	0.00	0.00
5.1.1.5.4	PRESTACIONES CONTRACTUALES	0.00	0.00
5.1.1.5.4.1	PREVISIÓN SOCIAL MÚLTIPLE PARA PERSONAL DE EDUCACIÓN Y SALUD	0.00	0.00
5.1.1.5.4.2	GRATIFICACIONES GENÉRICAS DE EDUCACIÓN	0.00	0.00
5.1.1.5.4.3	PRESTACIONES ESTABLECIDAS POR CONDICIONES GENERALES DE TRABAJO O CONTRATOS COLECTIVOS DE TRABAJO	0.00	0.00
5.1.1.5.4.4	HOMOLOGACIÓN	0.00	0.00
5.1.1.5.5	APOYOS A LA CAPACITACIÓN DE LOS SERVIDORES PÚBLICOS	0.00	0.00
5.1.1.5.5.1	APOYOS A LA CAPACITACIÓN DE LOS SERVIDORES PÚBLICOS	0.00	0.00
5.1.1.5.9	OTRAS PRESTACIONES SOCIALES Y ECONÓMICAS	3,527,945.00	0.60
5.1.1.5.9.1	OTRAS PRESTACIONES SOCIALES	3,527,945.00	0.60
5.1.1.5.9.2	PAGO EXTRAORDINARIO POR RIESGO	0.00	0.00
5.1.1.5.9.3	OTRAS PRESTACIONES	0.00	0.00
5.1.1.6	PAGO DE ESTÍMULOS A SERVIDORES PÚBLICOS	0.00	0.00
5.1.1.6.1	ESTIMULOS	0.00	0.00
5.1.1.6.1.1	ESTÍMULOS POR PRODUCTIVIDAD Y EFICIENCIA	0.00	0.00
5.1.1.6.1.2	ESTÍMULOS AL PERSONAL OPERATIVO	0.00	0.00
5.1.1.6.2	RECOMPENSAS	0.00	0.00
5.1.1.6.2.1	RECOMPENSAS	0.00	0.00
5.1.2	MATERIALES Y SUMINISTROS	58,265,996.06	9.98
5.1.2.1	MATERIALES DE ADMINISTRACIÓN, EMISIÓN DE DOCUMENTOS Y ARTÍCULOS OFICIALES	7,386,254.39	1.27
1.2.1.1	MATERIALES, ÚTILES Y EQUIPOS MENORES DE OFICINA	448,986.46	0.08
5.1.2.1.1.1	MATERIALES, ÚTILES Y EQUIPOS MENORES DE OFICINA	448,986.46	0.08
5.1.2.1.2	MATERIALES Y ÚTILES DE IMPRESIÓN Y REPRODUCCIÓN	723,546.19	0.12
5.1.2.1.2.1	MATERIALES Y ÚTILES DE IMPRESIÓN Y REPRODUCCIÓN	723,546.19	0.12
5.1.2.1.3	MATERIAL ESTADÍSTICO Y GEOGRÁFICO	0.00	0.00
5.1.2.1.3.1	MATERIAL ESTADÍSTICO Y GEOGRÁFICO	0.00	0.00
5.1.2.1.4	MATERIALES, ÚTILES Y EQUIPOS MENORES DE TECNOLOGÍAS DE LA INFORMACIÓN Y COMUNICACIONES	108,637.06	0.02
5.1.2.1.4.1	MATERIALES, ÚTILES Y EQUIPOS MENORES DE TECNOLOGÍAS DE LA INFORMACIÓN Y COMUNICACIONES	108,637.06	0.02
5.1.2.1.5	MATERIAL IMPRESO E INFORMACIÓN DIGITAL	2,969,818.55	0.51
5.1.2.1.5.1	MATERIAL IMPRESO E INFORMACIÓN DIGITAL	2,969,818.55	0.51
5.1.2.1.6	MATERIAL DE LIMPIEZA	1,090,698.06	0.19
5.1.2.1.6.1	MATERIAL DE LIMPIEZA	1,090,698.06	0.19
5.1.2.1.7	MATERIALES Y ÚTILES DE ENSEÑANZA	12,655.12	0.00
5.1.2.1.7.1	MATERIALES Y ÚTILES DE ENSEÑANZA	12,655.12	0.00
5.1.2.1.8	MATERIALES PARA EL REGISTRO E IDENTIFICACIÓN DE BIENES Y PERSONAS	2,031,912.95	0.35
5.1.2.1.8.1	REGISTRO E IDENTIFICACIÓN DE BIENES Y PERSONAS	1,322.40	0.00

MUNICIPIO DE TEHUACÁN PUEBLA

NOTAS AL ESTADO DE ACTIVIDADES

Al 30 de Noviembre de 2022

(Cifras en pesos)

5.1.2.1.8.2	REGISTRO E IDENTIFICACIÓN VEHICULAR	0.00	0.00
5.1.2.1.8.3	ADQUISICIÓN DE FORMAS VALORADAS	2,030,590.55	0.35
5.1.2.2	ALIMENTOS Y UTENSILIOS	9,667,237.25	1.66
5.1.2.2.1	PRODUCTOS ALIMENTICIOS PARA PERSONAS	9,545,047.40	1.64
5.1.2.2.1.1	PRODUCTOS ALIMENTICIOS PARA LOS EFECTIVOS QUE PARTICIPEN EN PROGRAMAS DE SEGURIDAD PÚBLICA	143,029.00	0.02
5.1.2.2.1.2	PRODUCTOS ALIMENTICIOS PARA LOS EFECTIVOS QUE REALICEN LABORES EN CAMPO O DE SUPERVISIÓN	0.00	0.00
5.1.2.2.1.3	PRODUCTOS ALIMENTICIOS PARA EL PERSONAL EN LAS INSTALACIONES DE LAS DEPENDENCIAS Y ENTIDADES	150,006.80	0.03
5.1.2.2.1.4	PRODUCTOS ALIMENTICIOS PARA LA POBLACIÓN AFECTADA EN CASO DE DESASTRES NATURALES	0.00	0.00
5.1.2.2.1.5	PRODUCTOS ALIMENTICIOS PARA EL PERSONAL DERIVADO DE SITUACIONES CONTINGENTES	9,320.56	0.00
5.1.2.2.1.6	PROD. ALIMENTICIOS ASOCIADO A LA PREST. DE SERV. PUB. DE SALUD, EDU., DE REINSERCIÓN SOCIAL Y OTRAS	9,242,691.04	1.58
5.1.2.2.2	PRODUCTOS ALIMENTICIOS PARA ANIMALES	94,259.64	0.02
5.1.2.2.2.1	PRODUCTOS ALIMENTICIOS PARA ANIMALES	94,259.64	0.02
5.1.2.2.3	UTENSILIOS PARA EL SERVICIO DE ALIMENTACIÓN	27,930.21	0.00
5.1.2.2.3.1	UTENSILIOS PARA EL SERVICIO DE ALIMENTACIÓN	27,930.21	0.00
5.1.2.3	MATERIAS PRIMAS Y MATERIALES DE PRODUCCIÓN Y COMERCIALIZACIÓN	36,557.60	0.01
5.1.2.3.1	PRODUCTOS ALIMENTICIOS, AGROPECUARIOS Y FORESTALES ADQUIRIDOS COMO MATERIA PRIMA	36,557.60	0.01
5.1.2.3.1.1	PRODUCTOS ALIMENTICIOS, AGROPECUARIOS Y FORESTALES ADQUIRIDOS COMO MATERIA PRIMA	36,557.60	0.01
5.1.2.3.2	INSUMOS TEXTILES ADQUIRIDOS COMO MATERIA PRIMA	0.00	0.00
5.1.2.3.2.1	INSUMOS TEXTILES ADQUIRIDOS COMO MATERIA PRIMA	0.00	0.00
5.1.2.3.3	PRODUCTOS DE PAPEL, CARTÓN E IMPRESOS ADQUIRIDOS COMO MATERIA PRIMA	0.00	0.00
5.1.2.3.3.1	PRODUCTOS DE PAPEL, CARTÓN E IMPRESOS ADQUIRIDOS COMO MATERIA PRIMA	0.00	0.00
5.1.2.3.4	COMBUSTIBLES, LUBRICANTES, ADITIVOS, CARBÓN Y SUS DERIVADOS ADQUIRIDOS COMO MATERIA PRIMA	0.00	0.00
5.1.2.3.4.1	COMBUSTIBLES, LUBRICANTES, ADITIVOS, CARBÓN Y SUS DERIVADOS ADQUIRIDOS COMO MATERIA PRIMA	0.00	0.00
5.1.2.3.5	PRODUCTOS QUÍMICOS, FARMACÉUTICOS Y DE LABORATORIO ADQUIRIDOS COMO MATERIA PRIMA	0.00	0.00
5.1.2.3.5.1	PRODUCTOS QUÍMICOS, FARMACÉUTICOS Y DE LABORATORIO ADQUIRIDOS COMO MATERIA PRIMA	0.00	0.00
5.1.2.3.6	PRODUCTOS METÁLICOS Y A BASE DE MINERALES NO METÁLICOS ADQUIRIDOS COMO MATERIA PRIMA	0.00	0.00
5.1.2.3.6.1	PRODUCTOS METÁLICOS Y A BASE DE MINERALES NO METÁLICOS ADQUIRIDOS COMO	0.00	0.00

MUNICIPIO DE TEHUACÁN PUEBLA

NOTAS AL ESTADO DE ACTIVIDADES

Al 30 de Noviembre de 2022

(Cifras en pesos)

	MATERIA PRIMA		
5.1.2.3.7	PRODUCTOS DE CUERO, PIEL, PLÁSTICO Y HULE ADQUIRIDOS COMO MATERIA PRIMA	0.00	0.00
5.1.2.3.7.1	PRODUCTOS DE CUERO, PIEL, PLÁSTICO Y HULE ADQUIRIDOS COMO MATERIA PRIMA	0.00	0.00
5.1.2.3.8	MERCANCIAS ADQUIRIDAS PARA SU COMERCIALIZACIÓN	0.00	0.00
5.1.2.3.8.1	MERCANCIAS ADQUIRIDAS PARA SU COMERCIALIZACIÓN	0.00	0.00
1.2.3.9	OTROS PRODUCTOS ADQUIRIDOS COMO MATERIA PRIMA	0.00	0.00
5.1.2.3.9.1	OTROS PRODUCTOS ADQUIRIDOS COMO MATERIA PRIMA	0.00	0.00
5.1.2.4	MATERIALES Y ARTÍCULOS DE CONSTRUCCIÓN Y DE REPARACIÓN	13,222,778.42	2.27
5.1.2.4.1	PRODUCTOS MINERALES NO METÁLICOS	91,317.02	0.02
5.1.2.4.1.1	PRODUCTOS MINERALES NO METÁLICOS	91,317.02	0.02
5.1.2.4.2	CEMENTO Y PRODUCTOS DE CONCRETO	577,379.18	0.10
5.1.2.4.2.1	CEMENTO Y PRODUCTOS DE CONCRETO	577,379.18	0.10
5.1.2.4.3	CAL, YESO Y PRODUCTOS DE YESO	19,807.13	0.00
5.1.2.4.3.1	CAL, YESO Y PRODUCTOS DE YESO	19,807.13	0.00
5.1.2.4.4	MADERA Y PRODUCTOS DE MADERA	3,451.60	0.00
5.1.2.4.4.1	MADERA Y PRODUCTOS DE MADERA	3,451.60	0.00
5.1.2.4.5	VIDRIO Y PRODUCTOS DE VIDRIO	220.40	0.00
5.1.2.4.5.1	VIDRIO Y PRODUCTOS DE VIDRIO	220.40	0.00
5.1.2.4.6	MATERIAL ELÉCTRICO Y ELECTRÓNICO	10,917,751.80	1.87
5.1.2.4.6.1	MATERIAL ELÉCTRICO Y ELECTRÓNICO	10,917,751.80	1.87
5.1.2.4.7	ARTÍCULOS METÁLICOS PARA LA CONSTRUCCIÓN	966,632.61	0.17
5.1.2.4.7.1	ARTÍCULOS METÁLICOS PARA LA CONSTRUCCIÓN	966,632.61	0.17
5.1.2.4.8	MATERIALES COMPLEMENTARIOS	0.00	0.00
5.1.2.4.8.1	MATERIALES COMPLEMENTARIOS	0.00	0.00
5.1.2.4.9	OTROS MATERIALES Y ARTÍCULOS DE CONSTRUCCIÓN Y REPARACIÓN	646,218.68	0.11
5.1.2.4.9.1	OTROS MATERIALES Y ARTÍCULOS DE CONSTRUCCIÓN Y REPARACIÓN	646,218.68	0.11
5.1.2.5	PRODUCTOS QUÍMICOS, FARMACÉUTICOS Y DE LABORATORIO	7,423,769.87	1.27
5.1.2.5.1	PRODUCTOS QUÍMICOS BÁSICOS	0.00	0.00
5.1.2.5.1.1	PRODUCTOS QUÍMICOS BÁSICOS	0.00	0.00
5.1.2.5.2	FERTILIZANTES, PESTICIDAS Y OTROS AGROQUÍMICOS	0.00	0.00
5.1.2.5.2.1	FERTILIZANTES, PESTICIDAS Y OTROS AGROQUÍMICOS	0.00	0.00
5.1.2.5.3	MEDICINAS Y PRODUCTOS FARMACÉUTICOS	5,296,796.78	0.91
5.1.2.5.3.1	MEDICINAS Y PRODUCTOS FARMACÉUTICOS	5,296,796.78	0.91
5.1.2.5.4	MATERIALES, ACCESORIOS Y SUMINISTROS MÉDICOS	809,293.21	0.14
5.1.2.5.4.1	MATERIALES, ACCESORIOS Y SUMINISTROS MÉDICOS	767,848.01	0.13
5.1.2.5.4.2	MATERIALES, ACCESORIOS Y SUMINISTROS MÉDICOS PARA EL SECTOR PÚBLICO	41,445.20	0.01
5.1.2.5.5	MATERIALES, ACCESORIOS Y SUMINISTROS DE LABORATORIO	245,532.00	0.04
5.1.2.5.5.1	MATERIALES, ACCESORIOS Y SUMINISTROS DE LABORATORIO	245,532.00	0.04
5.1.2.5.6	FIBRAS SINTÉTICAS, HULES, PLÁSTICOS Y DERIVADOS	93,735.70	0.02
5.1.2.5.6.1	FIBRAS SINTÉTICAS, HULES, PLÁSTICOS Y	93,735.70	0.02

MUNICIPIO DE TEHUACÁN PUEBLA

NOTAS AL ESTADO DE ACTIVIDADES

Al 30 de Noviembre de 2022

(Cifras en pesos)

	DERIVADOS		
5.1.2.5.9	OTROS PRODUCTOS QUÍMICOS	978,412.18	0.17
5.1.2.5.9.1	OTROS PRODUCTOS QUÍMICOS	978,412.18	0.17
5.1.2.6	COMBUSTIBLES, LUBRICANTES Y ADITIVOS	17,732,030.58	3.04
5.1.2.6.1	COMBUSTIBLES, LUBRICANTES Y ADITIVOS	17,732,030.58	3.04
5.1.2.6.1.1	COMBUSTIBLES, LUBRICANTES Y ADITIVOS PARA VEHÍCULOS DESTINADOS A SERV. PUB. Y LA OPER. DE PROG. PUB.	14,325,280.74	2.45
5.1.2.6.1.2	COMBUSTIBLES, LUBRICANTES Y ADITIVOS PARA VEHÍCULOS DESTINADOS A SERVICIOS ADMINISTRATIVOS	2,844,874.86	0.49
5.1.2.6.1.3	COMBUSTIBLES, LUBRICANTES Y ADITIVOS PARA VEHÍCULOS ASIGNADOS A LAS Y LOS SERVIDORES PÚBLICOS	0.00	0.00
5.1.2.6.1.4	COMBUSTIBLES, LUBRICANTES Y ADITIVOS PARA MAQUINARIA Y EQUIPO DE PRODUCCIÓN	323,651.85	0.06
5.1.2.6.1.5	LUBRICANTES Y ADITIVOS PARA VEHÍCULOS DESTINADOS A SERV. PUB. Y LA OPER. DE PROG. PUB.	132,549.11	0.02
5.1.2.6.1.6	LUBRICANTES Y ADITIVOS PARA VEHÍCULOS DESTINADOS A SERVICIOS ADMINISTRATIVOS	105,674.02	0.02
5.1.2.6.2	CARBÓN Y SUS DERIVADOS	0.00	0.00
5.1.2.6.2.1	CARBÓN Y SUS DERIVADOS	0.00	0.00
5.1.2.7	VESTUARIO, BLANCOS, PRENDAS DE PROTECCIÓN Y ARTÍCULOS DEPORTIVOS	286,217.82	0.05
5.1.2.7.1	VESTUARIO Y UNIFORMES	113,139.62	0.02
5.1.2.7.1.1	VESTUARIO Y UNIFORMES	113,139.62	0.02
5.1.2.7.2	PRENDAS DE SEGURIDAD Y PROTECCIÓN PERSONAL	135,251.28	0.02
5.1.2.7.2.1	PRENDAS DE SEGURIDAD Y PROTECCIÓN PERSONAL	135,251.28	0.02
5.1.2.7.3	ARTÍCULOS DEPORTIVOS	35,640.00	0.01
5.1.2.7.3.1	ARTÍCULOS DEPORTIVOS	35,640.00	0.01
5.1.2.7.4	PRODUCTOS TEXTILES	2,186.92	0.00
5.1.2.7.4.1	PRODUCTOS TEXTILES	2,186.92	0.00
5.1.2.7.5	BLANCOS Y OTROS PRODUCTOS TEXTILES, EXCEPTO PRENDAS DE VESTIR	0.00	0.00
5.1.2.7.5.1	BLANCOS Y OTROS PRODUCTOS TEXTILES, EXCEPTO PRENDAS DE VESTIR	0.00	0.00
5.1.2.8	MATERIALES Y SUMINISTROS PARA SEGURIDAD	0.00	0.00
5.1.2.8.1	SUSTANCIAS Y MATERIALES EXPLOSIVOS	0.00	0.00
5.1.2.8.1.1	SUSTANCIAS Y MATERIALES EXPLOSIVOS	0.00	0.00
5.1.2.8.2	MATERIALES DE SEGURIDAD PÚBLICA	0.00	0.00
5.1.2.8.2.1	MATERIALES DE SEGURIDAD PÚBLICA	0.00	0.00
5.1.2.8.3	PRENDAS DE PROTECCIÓN PARA SEGURIDAD PÚBLICA	0.00	0.00
5.1.2.8.3.1	PRENDAS DE PROTECCIÓN PARA SEGURIDAD PÚBLICA	0.00	0.00
5.1.2.9	HERRAMIENTAS, REFACCIONES Y ACCESORIOS MENORES	2,511,150.13	0.43
5.1.2.9.1	HERRAMIENTAS MENORES	311,498.49	0.05
5.1.2.9.1.1	HERRAMIENTAS MENORES	311,498.49	0.05
5.1.2.9.2	REFACCIONES Y ACCESORIOS MENORES DE EDIFICIOS	40,566.55	0.01
5.1.2.9.2.1	REFACCIONES Y ACCESORIOS MENORES DE EDIFICIOS	40,566.55	0.01
5.1.2.9.3	REFACCIONES Y ACCESORIOS MENORES DE MOBILIARIO Y EQUIPO DE ADMINISTRACIÓN,	5,305.99	0.00

MUNICIPIO DE TEHUACÁN PUEBLA

NOTAS AL ESTADO DE ACTIVIDADES

Al 30 de Noviembre de 2022

(Cifras en pesos)

5.1.2.9.3.1	EDUCACIONAL Y RECREATIVO REFACCIONES Y ACCESORIOS MENORES DE MOBILIARIO Y EQUIPO DE ADMINISTRACIÓN, EDUCACIONAL Y RECREATIVO	5,805.99	0.00
5.1.2.9.4	REFACCIONES Y ACCESORIOS MENORES DE EQUIPO DE CÓMPUTO Y TECNOLOGÍAS DE LA INFORMACIÓN	700,927.30	0.12
5.1.2.9.4.1	REFACCIONES Y ACCESORIOS MENORES DE EQUIPO DE CÓMPUTO Y TECNOLOGÍAS DE LA INFORMACIÓN	700,927.30	0.12
5.1.2.9.5	REFACCIONES Y ACCESORIOS MENORES DE EQUIPO E INSTRUMENTAL MÉDICO Y DE LABORATORIO	0.00	0.00
5.1.2.9.5.1	REFACCIONES Y ACCESORIOS MENORES DE EQUIPO E INSTRUMENTAL MÉDICO Y DE LABORATORIO	0.00	0.00
5.1.2.9.6	REFACCIONES Y ACCESORIOS MENORES DE EQUIPO DE TRANSPORTE	1,229,766.16	0.21
5.1.2.9.6.1	REFACCIONES Y ACCESORIOS MENORES DE EQUIPO DE TRANSPORTE	1,229,766.16	0.21
5.1.2.9.7	REFACCIONES Y ACCESORIOS MENORES DE EQUIPO DE DEFENSA Y SEGURIDAD	0.00	0.00
5.1.2.9.7.1	REFACCIONES Y ACCESORIOS MENORES DE EQUIPO DE DEFENSA Y SEGURIDAD	0.00	0.00
5.1.2.9.8	REFACCIONES Y ACCESORIOS MENORES DE MAQUINARIA Y OTROS EQUIPOS	222,150.64	0.04
5.1.2.9.8.1	REFACCIONES Y ACCESORIOS MENORES DE MAQUINARIA Y OTROS EQUIPOS	222,150.64	0.04
5.1.2.9.9	REFACCIONES Y ACCESORIOS MENORES OTROS BIENES MUEBLES	435.00	0.00
5.1.2.9.9.1	REFACCIONES Y ACCESORIOS MENORES OTROS BIENES MUEBLES	435.00	0.00
1.3	SERVICIOS GENERALES	102,957,281.10	17.64
5.1.3.1	SERVICIOS BÁSICOS	50,854,633.92	8.71
5.1.3.1.1	ENERGÍA ELÉCTRICA	48,411,945.83	8.30
5.1.3.1.1.1	SERVICIO DE ENERGÍA ELÉCTRICA	48,411,945.83	8.30
5.1.3.1.1.2	SERVICIO DE ALUMBRADO PÚBLICO	0.00	0.00
5.1.3.1.2	GAS	649,050.98	0.11
5.1.3.1.2.1	GAS	649,050.98	0.11
5.1.3.1.3	AGUA	170,247.39	0.03
5.1.3.1.3.1	SERVICIO DE AGUA	1,287.60	0.00
5.1.3.1.3.2	SERVICIO DE AGUA PARA RIEGO	756.05	0.00
5.1.3.1.3.3	SERVICIO DE AGUA EN SITUACIONES DE EMERGENCIA	168,203.74	0.03
5.1.3.1.4	TELEFONÍA TRADICIONAL	759,369.86	0.13
5.1.3.1.4.1	TELEFONÍA TRADICIONAL	759,369.86	0.13
5.1.3.1.5	TELEFONÍA CELULAR	620.00	0.00
5.1.3.1.5.1	TELEFONÍA CELULAR	620.00	0.00
5.1.3.1.6	SERVICIOS DE TELECOMUNICACIONES Y SATÉLITES	5,190.00	0.00
5.1.3.1.6.1	SERVICIOS DE RADIOLOCALIZACIÓN	0.00	0.00
5.1.3.1.6.2	SERVICIOS DE TELECOMUNICACIONES	5,190.00	0.00
5.1.3.1.7	SERVICIOS DE ACCESO DE INTERNET, REDES Y PROCESAMIENTO DE INFORMACIÓN	71,857.41	0.01
5.1.3.1.7.1	SERVICIOS DE ACCESO DE INTERNET	23,977.29	0.00
5.1.3.1.7.2	SERVICIOS DE REDES Y PROCESAMIENTO DE INFORMACIÓN	47,880.12	0.01
5.1.3.1.8	SERVICIOS POSTALES Y TELEGRÁFICOS	13,028.86	0.00

MUNICIPIO DE TEHUACÁN PUEBLA

NOTAS AL ESTADO DE ACTIVIDADES

Al 30 de Noviembre de 2022

(Cifras en pesos)

5.1.3.1.8.1	SERVICIO POSTAL	13,028.86	0.00
5.1.3.1.8.2	SERVICIO TELEGRÁFICO	0.00	0.00
5.1.3.1.9	SERVICIOS INTEGRALES Y OTROS SERVICIOS	773,323.59	0.13
5.1.3.1.9.1	SERVICIOS INTEGRALES DE TELECOMUNICACIÓN	0.00	0.00
5.1.3.1.9.2	SERVICIOS INTEGRALES DE INFRAESTRUCTURA DE CÓMPUTO	0.00	0.00
5.1.3.1.9.3	OTROS SERVICIOS INTEGRALES	773,323.59	0.13
5.1.3.2	SERVICIOS DE ARRENDAMIENTO	1,881,618.14	0.32
1.3.2.1	ARRENDAMIENTO DE TERRENOS	0.00	0.00
1.3.2.1.1	ARRENDAMIENTO DE TERRENOS	0.00	0.00
5.1.3.2.2	ARRENDAMIENTO DE EDIFICIOS	0.00	0.00
5.1.3.2.2.1	ARRENDAMIENTO DE EDIFICIOS	0.00	0.00
5.1.3.2.3	ARRENDAMIENTO DE MOBILIARIO Y EQUIPO DE ADMINISTRACIÓN, EDUCACIONAL Y RECREATIVO	13,089.60	0.00
5.1.3.2.3.1	ARRENDAMIENTO DE MOBILIARIO	6,788.00	0.00
5.1.3.2.3.2	ARRENDAMIENTO DE EQUIPO Y BIENES INFORMÁTICOS	6,301.60	0.00
5.1.3.2.3.3	ARRENDAMIENTO DE EQUIPO DE TELECOMUNICACIONES	0.00	0.00
5.1.3.2.4	ARRENDAMIENTO DE EQUIPO E INSTRUMENTAL MÉDICO Y DE LABORATORIO	0.00	0.00
5.1.3.2.4.1	ARRENDAMIENTO DE EQUIPO E INSTRUMENTAL MÉDICO Y DE LABORATORIO	0.00	0.00
5.1.3.2.5	ARRENDAMIENTO DE EQUIPO DE TRANSPORTE	24,200.00	0.00
5.1.3.2.5.1	ARRENDAMIENTO TERRESTRES, AÉREOS, MARÍTIMOS, LACUSTRES Y FLUVIALES PARA SERV. PUB. Y LA OPER. DE PROG.	20,720.00	0.00
5.1.3.2.5.2	ARRENDAMIENTO DE VEHÍCULOS TERRESTRES, AÉREOS, MARÍTIMOS, LACUSTRES Y FLUVIALES PARA SERV. ADMIN.	3,480.00	0.00
5.1.3.2.5.3	ARRENDAMIENTO TERRESTRES, AÉREOS, MARÍTIMOS, LACUSTRES Y FLUVIALES DESASTRES NATURALES Y EVENTUALIDADES	0.00	0.00
5.1.3.2.5.4	ARRENDAMIENTO TERRESTRES, AÉREOS, MARÍTIMOS, LACUSTRES Y FLUVIALES PARA LAS Y LOS SERVIDORES PÚBLICOS	0.00	0.00
5.1.3.2.6	ARRENDAMIENTO DE MAQUINARIA, OTROS EQUIPOS Y HERRAMIENTAS	128,688.94	0.02
5.1.3.2.6.1	ARRENDAMIENTO DE MAQUINARIA, OTROS EQUIPOS Y HERRAMIENTAS	128,688.94	0.02
5.1.3.2.7	ARRENDAMIENTO DE ACTIVOS INTANGIBLES	126,154.64	0.02
5.1.3.2.7.1	ARRENDAMIENTO DE ACTIVOS INTANGIBLES	126,154.64	0.02
5.1.3.2.8	ARRENDAMIENTO FINANCIERO	0.00	0.00
5.1.3.2.8.1	ARRENDAMIENTO FINANCIERO	0.00	0.00
5.1.3.2.9	OTROS ARRENDAMIENTOS	1,589,484.96	0.27
5.1.3.2.9.1	OTROS ARRENDAMIENTOS	1,589,484.96	0.27
5.1.3.3	SERVICIOS PROFESIONALES, CIENTÍFICOS Y TÉCNICOS Y OTROS SERVICIOS	11,726,491.35	2.01
5.1.3.3.1	SERVICIOS LEGALES, DE CONTABILIDAD, AUDITORÍA Y RELACIONADOS	1,085,550.00	0.19
5.1.3.3.1.1	SERVICIOS RELACIONADOS CON PROCEDIMIENTOS JURISDICCIONALES	0.00	0.00
5.1.3.3.1.2	OTROS SERVICIOS PARA LA OPERACIÓN DE PROGRAMAS	1,085,550.00	0.19
5.1.3.3.2	SERVICIOS DE DISEÑO, ARQUITECTURA, INGENIERÍA Y ACTIVIDADES RELACIONADAS	610,264.26	0.10
5.1.3.3.2.1	SERVICIOS DE DISEÑO, ARQUITECTURA, INGENIERÍA Y ACTIVIDADES RELACIONADAS	610,264.26	0.10

MUNICIPIO DE TEHUACÁN PUEBLA

NOTAS AL ESTADO DE ACTIVIDADES

Al 30 de Noviembre de 2022

(Cifras en pesos)

5.1.3.3.3	SERVICIOS DE CONSULTORÍA ADMINISTRATIVA, PROCESOS, TÉCNICA Y EN TECNOLOGÍAS DE LA INFORMACIÓN	1,080.00	0.00
5.1.3.3.3.1	SERVICIOS DE INFORMATICA	1,080.00	0.00
5.1.3.3.3.1.1	SERVICIOS DE DESARROLLO DE APLICACIONES INFORMÁTICAS	1,080.00	0.00
5.1.3.3.3.1.2	SERVICIOS ESTADÍSTICOS Y GEOGRÁFICOS	0.00	0.00
5.1.3.3.3.1.3	SERVICIOS RELACIONADOS CON CERTIFICACIÓN DE PROCESOS	0.00	0.00
5.1.3.3.3.1.4	SERVICIOS DE MANTENIMIENTO DE APLICACIONES INFORMÁTICAS	0.00	0.00
5.1.3.3.4	SERVICIOS DE CAPACITACIÓN	631,662.00	0.11
5.1.3.3.4.1	CAPACITACIÓN INSTITUCIONAL	31,662.00	0.01
5.1.3.3.4.2	CAPACITACIÓN ESPECIALIZADA	600,000.00	0.10
5.1.3.3.5	SERVICIOS DE INVESTIGACIÓN CIENTÍFICA Y DESARROLLO	0.00	0.00
5.1.3.3.5.1	SERVICIOS DE INVESTIGACIÓN CIENTÍFICA Y DESARROLLO	0.00	0.00
5.1.3.3.6	SERVICIOS DE APOYO ADMINISTRATIVO, FOTOCOPIADO E IMPRESIÓN	1,821,847.16	0.31
5.1.3.3.6.1	SERVICIOS RELACIONADOS CON TRADUCCIONES	0.00	0.00
5.1.3.3.6.2	SERVICIOS DE APOYO ADMINISTRATIVO	1,530,634.73	0.26
5.1.3.3.6.3	SERVICIO DE IMPRESIÓN DE DOCUMENTOS Y PAPELERÍA OFICIAL	876.37	0.00
5.1.3.3.6.4	SERVICIOS DE IMPRESIÓN DE MATERIAL INFORMATIVO DERIVADO DE LA OPERACIÓN Y ADMINISTRACIÓN	682.43	0.00
5.1.3.3.6.5	INFORMACIÓN EN MEDIOS MASIVOS DERIVADA DE LA OPERACIÓN Y ADMON. DE LAS DEPENDENCIAS Y ENTIDADES	289,653.63	0.05
5.1.3.3.6.6	SERVICIOS DE DIGITALIZACIÓN	0.00	0.00
5.1.3.3.7	SERVICIOS DE PROTECCIÓN Y SEGURIDAD	4,200.00	0.00
5.1.3.3.7.1	SERVICIOS DE PROTECCIÓN Y SEGURIDAD	4,200.00	0.00
5.1.3.3.8	SERVICIOS DE VIGILANCIA	0.00	0.00
5.1.3.3.8.1	SERVICIOS DE VIGILANCIA	0.00	0.00
5.1.3.3.9	SERVICIOS PROFESIONALES, CIENTÍFICOS Y TÉCNICOS INTEGRALES	7,571,887.93	1.30
5.1.3.3.9.1	SERVICIOS PROFESIONALES, CIENTÍFICOS Y TÉCNICOS INTEGRALES	7,571,887.93	1.30
5.1.3.4	SERVICIOS FINANCIEROS, BANCARIOS Y COMERCIALES	2,196,298.00	0.38
5.1.3.4.1	SERVICIOS FINANCIEROS Y BANCARIOS	139,248.15	0.02
5.1.3.4.1.1	SERVICIOS FINANCIEROS Y BANCARIOS	139,248.15	0.02
5.1.3.4.2	SERVICIOS DE COBRANZA, INVESTIGACIÓN CREDITICIA Y SIMILAR	0.00	0.00
5.1.3.4.2.1	SERVICIOS DE COBRANZA, INVESTIGACIÓN CREDITICIA Y SIMILAR	0.00	0.00
5.1.3.4.3	SERVICIOS DE RECAUDACIÓN, TRASLADO Y CUSTODIA DE VALORES	420,297.10	0.07
5.1.3.4.3.1	SERVICIOS DE RECAUDACIÓN, TRASLADO Y CUSTODIA DE VALORES	420,297.10	0.07
5.1.3.4.4	SEGUROS DE RESPONSABILIDAD PATRIMONIAL Y FIANZAS	0.00	0.00
5.1.3.4.4.1	SEGUROS DE RESPONSABILIDAD PATRIMONIAL Y FIANZAS	0.00	0.00
5.1.3.4.5	SEGUROS DE BIENES PATRIMONIALES	1,632,919.15	0.28
5.1.3.4.5.1	SEGUROS DE BIENES PATRIMONIALES	1,632,919.15	0.28
5.1.3.4.5.2	SEGUROS CONTRA DESASTRES NATURALES	0.00	0.00

MUNICIPIO DE TEHUACÁN PUEBLA

NOTAS AL ESTADO DE ACTIVIDADES

Al 30 de Noviembre de 2022

(Cifras en pesos)

5.1.3.4.6	ALMACENAJE, ENVASE Y EMBALAJE	0.00	0.00
5.1.3.4.6.1	ALMACENAJE, ENVASE Y EMBALAJE	0.00	0.00
5.1.3.4.7	FLETES Y MANIOBRAS	3,833.60	0.00
5.1.3.4.7.1	FLETES Y MANIOBRAS	3,833.60	0.00
5.1.3.4.8	COMISIONES POR VENTAS	0.00	0.00
5.1.3.4.8.1	COMISIONES POR VENTAS	0.00	0.00
5.1.3.4.9	SERVICIOS FINANCIEROS, BANCARIOS Y COMERCIALES INTEGRALES	0.00	0.00
5.1.3.4.9.1	SERVICIOS FINANCIEROS, BANCARIOS Y COMERCIALES INTEGRALES	0.00	0.00
5.1.3.5	SERVICIOS DE INSTALACIÓN, REPARACIÓN, MANTENIMIENTO Y CONSERVACIÓN	15,502,332.33	2.66
5.1.3.5.1	CONSERVACIÓN Y MANTENIMIENTO MENOR DE INMUEBLES	544,483.67	0.09
5.1.3.5.1.1	MANTENIMIENTO Y CONSERVACIÓN MENOR DE INMUEBLES PARA LA PRESTACIÓN DE SERVICIOS ADMINISTRATIVOS	159,977.13	0.03
5.1.3.5.1.2	MANTENIMIENTO Y CONSERVACIÓN MENOR DE INMUEBLES PARA LA PRESTACIÓN DE SERVICIOS PÚBLICOS	384,506.54	0.07
5.1.3.5.2	INSTALACIÓN, REPARACIÓN Y MANTENIMIENTO DE MOBILIARI O Y EQUIPO DE ADMÓN., EDUCACIONAL Y RECR	2,088.00	0.00
5.1.3.5.2.1	INSTALACIÓN, REPARACIÓN Y MANTENIMIENTO DE MOBILIARI O Y EQUIPO DE ADMÓN., EDUCACIONAL Y RECR	2,088.00	0.00
5.1.3.5.3	INSTALACIÓN, REPARACIÓN Y MANTENIMIENTO DE EQUIPO DE CÓMPUTO Y TECNOLOGÍAS DE LA INFORMACIÓN	13,557.52	0.00
5.1.3.5.3.1	INSTALACIÓN, REPARACIÓN Y MANTENIMIENTO DE EQUIPO DE CÓMPUTO Y TECNOLOGÍAS DE LA INFORMACIÓN	13,557.52	0.00
5.1.3.5.4	INSTALACIÓN, REPARACIÓN Y MANTENIMIENTO DE EQUIPO E INSTRUMENTAL MÉDICO Y DE LABORATORIO	0.00	0.00
5.1.3.5.4.1	INSTALACIÓN, REPARACIÓN Y MANTENIMIENTO DE EQUIPO E INSTRUMENTAL MÉDICO Y DE LABORATORIO	0.00	0.00
5.1.3.5.5	REPARACIÓN Y MANTENIMIENTO DE EQUIPO DE TRANSPORTE	862,101.49	0.15
5.1.3.5.5.1	REPARACIÓN Y MANTENIMIENTO DE EQUIPO DE TRANSPORTE	862,101.49	0.15
5.1.3.5.6	REPARACIÓN Y MANTENIMIENTO DE EQUIPO DE DEFENSA Y SEGURIDAD	0.00	0.00
5.1.3.5.6.1	REPARACIÓN Y MANTENIMIENTO DE EQUIPO DE DEFENSA Y SEGURIDAD	0.00	0.00
5.1.3.5.7	INSTALACIÓN, REPARACIÓN Y MANTENIMIENTO DE MAQUINARIA, OTROS EQUIPOS Y HERRAMIENTA	117,402.45	0.02
5.1.3.5.7.1	INSTALACIÓN, REPARACIÓN Y MANTENIMIENTO DE MAQUINARIA Y OTROS EQUIPOS	117,402.45	0.02
5.1.3.5.7.2	INSTALACIÓN, REPARACIÓN Y MANTENIMIENTO DE MAQUINARIA Y EQUIPO DE TRABAJO ESPECÍFICO	0.00	0.00
5.1.3.5.7.3	INSTALACIÓN, REPARACIÓN Y MANTENIMIENTO DE PLANTAS E INSTALACIONES PRODUCTIVAS	0.00	0.00
5.1.3.5.8	SERVICIOS DE LIMPIEZA Y MANEJO DE DESECHOS	13,844,709.40	2.37

MUNICIPIO DE TEHUACÁN PUEBLA

NOTAS AL ESTADO DE ACTIVIDADES

Al 30 de Noviembre de 2022

(Cifras en pesos)

5.1.3.5.8.1	SERVICIOS DE LIMPIEZA Y MANEJO DE DESECHOS	13,844,709.40	2.37
5.1.3.5.9	SERVICIOS DE JARDINERÍA Y FUMIGACIÓN	117,989.80	0.02
5.1.3.5.9.1	SERVICIOS DE JARDINERÍA Y FUMIGACIÓN	117,989.80	0.02
5.1.3.6	SERVICIOS DE COMUNICACIÓN SOCIAL Y PUBLICIDAD	1,609,301.50	0.28
5.1.3.6.1	DIFUSIÓN POR RADIO, TELEVISIÓN Y OTROS MEDIOS DE MENSAJES SOBRE PROGRAM. Y ACTIVIDAD. GUBERNAMENTALES	1,608,837.50	0.28
1.3.6.1.1	DIFUSIÓN POR RADIO, TELEVISIÓN Y OTROS MEDIOS DE MENSAJES SOBRE PROGRAM. Y ACTIVIDAD. GUBERNAMENTALES	1,608,837.50	0.28
5.1.3.6.2	DIFUSIÓN POR RADIO, TELEVISIÓN Y OTROS MEDIOS DE MENSAJES COMER. PARA PROMO. LA VNTA DE BIE. O SERV	0.00	0.00
5.1.3.6.2.1	DIFUSIÓN POR RADIO, TELEVISIÓN Y OTROS MEDIOS DE MENSAJES COMER. PARA PROMO. LA VNTA DE BIE. O SERV	0.00	0.00
5.1.3.6.3	SERVICIOS DE CREATIVIDAD, PREPRODUCCIÓN Y PRODUCCIÓN DE PUBLICIDAD, EXCEPTO INTERNET	464.00	0.00
5.1.3.6.3.1	SERVICIOS DE CREATIVIDAD, PREPRODUCCIÓN Y PRODUCCIÓN DE PUBLICIDAD, EXCEPTO INTERNET	464.00	0.00
5.1.3.6.4	SERVICIOS DE REVELADO DE FOTOGRAFÍAS	0.00	0.00
5.1.3.6.4.1	SERVICIOS DE REVELADO DE FOTOGRAFÍAS	0.00	0.00
5.1.3.6.5	SERVICIOS DE LA INDUSTRIA FÍLMICA, DEL SONIDO Y DEL VIDEO	0.00	0.00
5.1.3.6.5.1	SERVICIOS DE LA INDUSTRIA FÍLMICA, DEL SONIDO Y DEL VIDEO	0.00	0.00
5.1.3.6.6	SERVICIO DE CREACIÓN Y DIFUSIÓN DE CONTENIDO EXCLUSIVAMENTE A TRAVÉS DE INTERNET	0.00	0.00
5.1.3.6.6.1	SERVICIO DE CREACIÓN Y DIFUSIÓN DE CONTENIDO EXCLUSIVAMENTE A TRAVÉS DE INTERNET	0.00	0.00
5.1.3.6.9	OTROS SERVICIOS DE INFORMACIÓN	0.00	0.00
5.1.3.6.9.1	OTROS SERVICIOS DE INFORMACIÓN	0.00	0.00
5.1.3.7	SERVICIOS DE TRASLADO Y VIÁTICOS	1,132,880.10	0.19
5.1.3.7.1	PASAJES AÉREOS	0.00	0.00
5.1.3.7.1.1	PASAJES AÉREOS NACIONALES	0.00	0.00
5.1.3.7.1.2	PASAJES AÉREOS INTERNACIONALES	0.00	0.00
5.1.3.7.2	PASAJES TERRESTRES	499,829.68	0.09
5.1.3.7.2.1	PASAJES TERRESTRES NACIONALES	499,829.68	0.09
5.1.3.7.2.2	PASAJES TERRESTRES INTERNACIONALES	0.00	0.00
5.1.3.7.3	PASAJES MARÍTIMOS, LACUSTRES Y FLUVIALES	0.00	0.00
5.1.3.7.3.1	PASAJES MARÍTIMOS, LACUSTRES Y FLUVIALES	0.00	0.00
5.1.3.7.4	AUTOTRANSPORTE	11,948.00	0.00
5.1.3.7.4.1	AUTOTRANSPORTE	11,948.00	0.00
5.1.3.7.5	VIÁTICOS EN EL PAÍS	541,602.97	0.09
5.1.3.7.5.1	VIÁTICOS EN EL PAÍS	541,602.97	0.09
5.1.3.7.6	VIÁTICOS EN EL EXTRANJERO	0.00	0.00
5.1.3.7.6.1	VIÁTICOS EN EL EXTRANJERO	0.00	0.00
5.1.3.7.7	GASTOS DE INSTALACIÓN Y TRASLADO DE MENAJE	0.00	0.00
5.1.3.7.7.1	GASTOS DE INSTALACIÓN Y TRASLADO DE MENAJE	0.00	0.00
5.1.3.7.8	SERVICIOS INTEGRALES DE TRASLADO Y	0.00	0.00

MUNICIPIO DE TEHUACÁN PUEBLA

NOTAS AL ESTADO DE ACTIVIDADES

Al 30 de Noviembre de 2022

(Cifras en pesos)

	VIÁTICOS		
5.1.3.7.8.1	SERVICIOS INTEGRALES DE TRASLADO Y VIÁTICOS NACIONALES EN EL DESEMPEÑO DE COMISIONES Y FUNCIONES	0.00	0.00
5.1.3.7.8.2	SERVICIOS INTEGRALES DE TRASLADO Y VIÁTICOS EN EL EXTRANJERO EN EL DESEMPEÑO DE COMISIONES Y FUNCION	0.00	0.00
5.1.3.7.9	OTROS SERVICIOS DE TRASLADO Y HOSPEDAJE	79,499.45	0.01
5.1.3.7.9.1	OTROS SERVICIOS DE TRASLADO Y HOSPEDAJE	79,019.45	0.01
5.1.3.7.9.2	GASTOS PARA OPERATIVOS Y TRABAJOS DE CAMPO EN ÁREAS RURALES	480.00	0.00
5.1.3.8	SERVICIOS OFICIALES	5,815,831.67	1.00
5.1.3.8.1	GASTOS DE CEREMONIAL	4,576.20	0.00
5.1.3.8.1.1	GASTOS DE CEREMONIAL	4,576.20	0.00
5.1.3.8.2	GASTOS DE ORDEN SOCIAL Y CULTURAL	5,778,775.47	0.99
5.1.3.8.2.1	GASTOS DE ORDEN SOCIAL	1,020,850.33	0.17
5.1.3.8.2.2	GASTOS DE ORDEN CULTURAL	4,757,925.14	0.82
5.1.3.8.3	CONGRESOS Y CONVENCIONES	27,840.00	0.00
5.1.3.8.3.1	CONGRESOS Y CONVENCIONES	27,840.00	0.00
5.1.3.8.4	EXPOSICIONES	0.00	0.00
5.1.3.8.4.1	EXPOSICIONES	0.00	0.00
5.1.3.8.5	GASTOS DE REPRESENTACIÓN	4,640.00	0.00
5.1.3.8.5.1	GASTOS DE REPRESENTACIÓN	4,640.00	0.00
5.1.3.9	OTROS SERVICIOS GENERALES	12,237,894.09	2.10
5.1.3.9.1	SERVICIOS FUNERARIOS Y DE CEMENTERIOS	13,950.59	0.00
5.1.3.9.1.1	SERVICIOS FUNERARIOS Y DE CEMENTERIOS	13,950.59	0.00
5.1.3.9.2	IMPUESTOS Y DERECHOS	2,031,458.50	0.35
5.1.3.9.2.1	OTROS IMPUESTOS Y DERECHOS	2,031,458.50	0.35
5.1.3.9.2.2	IMPUESTOS Y DERECHOS DE EXPORTACIÓN	0.00	0.00
5.1.3.9.3	IMPUESTOS Y DERECHOS DE IMPORTACIÓN	0.00	0.00
5.1.3.9.3.1	IMPUESTOS Y DERECHOS DE IMPORTACIÓN	0.00	0.00
5.1.3.9.4	SENTENCIAS Y RESOLUCIONES POR JUDICIALES AUTORIDAD COMPETENTE	39,917.88	0.01
5.1.3.9.4.1	LAUDOS LABORALES	0.00	0.00
5.1.3.9.4.2	INDEMNIZACIONES POR EXPROPIACIONES	0.00	0.00
5.1.3.9.4.3	OTRAS EROGACIONES POR RESOLUCIONES DE AUTORIDAD COMPETENTE	39,917.88	0.01
5.1.3.9.5	PENAS, MULTAS, ACCESORIOS Y ACTUALIZACIONES	0.00	0.00
5.1.3.9.5.1	PENAS, MULTAS, ACCESORIOS Y ACTUALIZACIONES	0.00	0.00
5.1.3.9.6	OTROS GASTOS POR RESPONSABILIDADES	0.00	0.00
5.1.3.9.6.1	PÉRDIDAS DEL ERARIO ESTATAL	0.00	0.00
5.1.3.9.6.2	OTROS GASTOS POR RESPONSABILIDADES	0.00	0.00
5.1.3.9.8	IMPUESTO SOBRE NÓMINAS Y OTROS QUE SE DERIVEN DE UNA RELACIÓN LABORAL	10,124,303.12	1.73
5.1.3.9.8.1	IMPUESTO SOBRE NÓMINAS Y OTROS QUE SE DERIVEN DE UNA RELACIÓN LABORAL	10,124,303.12	1.73
5.1.3.9.9	OTROS SERVICIOS GENERALES	28,264.00	0.00
5.1.3.9.9.1	GASTOS POR ACTIVIDADES DE COORDINACIÓN CON EL GOBERNADOR ELECTO	0.00	0.00
5.1.3.9.9.2	SUBCONTRATACIÓN DE SERVICIOS CON TERCEROS	0.00	0.00
5.1.3.9.9.3	OTROS SERVICIOS GENERALES	28,264.00	0.00
5.2	TRANSFERENCIAS, ASIGNACIONES, SUBSIDIOS Y OTRAS AYUDAS	93,318,285.99	15.99
5.2.1	TRANSFERENCIAS INTERNAS Y ASIGNACIONES AL SECTOR PÚBLICO	49,195,359.15	8.43

MUNICIPIO DE TEHUACÁN PUEBLA

NOTAS AL ESTADO DE ACTIVIDADES

Al 30 de Noviembre de 2022

(Cifras en pesos)

5.2.1.1	ASIGNACIONES AL SECTOR PÚBLICO	0.00	0.00
5.2.1.1.1	ASIGNACIONES PRESUPUESTARIAS AL PODER EJECUTIVO	0.00	0.00
5.2.1.1.1.1	ASIGNACIONES PRESUPUESTARIAS AL PODER EJECUTIVO	0.00	0.00
5.2.1.1.2	ASIGNACIONES PRESUPUESTARIAS AL PODER LEGISLATIVO	0.00	0.00
5.2.1.1.2.1	ASIGNACIONES PRESUPUESTARIAS AL PODER LEGISLATIVO PARA SERVICIOS PERSONALES	0.00	0.00
5.2.1.1.2.2	ASIGNACIONES PRESUPUESTARIAS AL PODER LEGISLATIVO PARA MATERIALES Y SUMINISTROS	0.00	0.00
5.2.1.1.2.3	ASIGNACIONES PRESUPUESTARIAS AL PODER LEGISLATIVO PARA SERVICIOS GENERALES	0.00	0.00
5.2.1.1.2.4	ASIGNACIONES PRES. AL PODER LEGISLATIVO PARA TRANSFERENCIAS, ASIGNACIONES, SUBSIDIOS Y OTRAS AYUDAS	0.00	0.00
5.2.1.1.2.5	ASIGNACIONES PRESUPUESTARIAS AL PODER LEGISLATIVO PARA BIENES MUEBLES, INMUEBLES E INTANGIBLES	0.00	0.00
5.2.1.1.2.6	ASIGNACIONES PRESUPUESTARIAS AL PODER LEGISLATIVO PARA INVERSIÓN PÚBLICA	0.00	0.00
5.2.1.1.2.7	ASIGNACIONES PRESUPUESTARIAS AL PODER LEGISLATIVO PARA INVERSIONES FINANCIERAS Y OTRAS PROVISIONES	0.00	0.00
5.2.1.1.3	ASIGNACIONES PRESUPUESTARIAS AL PODER JUDICIAL	0.00	0.00
5.2.1.1.3.1	ASIGNACIONES PRESUPUESTARIAS AL PODER JUDICIAL PARA SERVICIOS PERSONALES	0.00	0.00
5.2.1.1.3.2	ASIGNACIONES PRESUPUESTARIAS AL PODER JUDICIAL PARA MATERIALES Y SUMINISTROS	0.00	0.00
5.2.1.1.3.3	ASIGNACIONES PRESUPUESTARIAS AL PODER JUDICIAL PARA SERVICIOS GENERALES	0.00	0.00
5.2.1.1.3.4	ASIGNACIONES PRES. AL PODER JUDICIAL PARA TRANSFERENCIAS, ASIGNACIONES, SUBSIDIOS Y OTRAS AYUDAS	0.00	0.00
5.2.1.1.3.5	ASIGNACIONES PRESUPUESTARIAS AL PODER JUDICIAL PARA BIENES MUEBLES, INMUEBLES E INTANGIBLES	0.00	0.00
5.2.1.1.3.6	ASIGNACIONES PRESUPUESTARIAS AL PODER JUDICIAL PARA INVERSIÓN PÚBLICA	0.00	0.00
5.2.1.1.3.7	ASIGNACIONES PRES. AL PODER JUDICIAL PARA INVERSIONES FINANCIERAS Y OTRAS PROVISIONES	0.00	0.00
5.2.1.1.4	ASIGNACIONES PRESUPUESTARIAS A ÓRGANOS AUTÓNOMOS	0.00	0.00
5.2.1.1.4.1	ASIGNACIONES PRESUPUESTARIAS A ORGANISMOS CONSTITUCIONALMENTE AUTÓNOMOS PARA SERVICIOS PERSONALES	0.00	0.00
5.2.1.1.4.2	ASIGNACIONES PRES. A ORGANISMOS CONSTITUCIONALMENTE AUTÓNOMOS PARA MATERIALES Y SUMINISTROS	0.00	0.00
5.2.1.1.4.3	ASIGNACIONES PRESUPUESTARIAS A ORGANISMOS CONSTITUCIONALMENTE AUTÓNOMOS PARA SERVICIOS GENERALES	0.00	0.00
5.2.1.1.4.4	ASIG. PRES. A ORG CONST. AUTÓNOMOS PARA TRANSFERENCIAS, ASIGNACIONES, SUBSIDIOS Y OTRAS AYUDAS	0.00	0.00

MUNICIPIO DE TEHUACÁN PUEBLA

NOTAS AL ESTADO DE ACTIVIDADES
Al 30 de Noviembre de 2022
(Cifras en pesos)

5.2.1.1.4.5	ASIG. PRES. A ORG. CONSTITUCIONALMENTE AUTÓNOMOS PARA BIENES MUEBLES, INMUEBLES E INTANGIBLES	0.00	0.00
5.2.1.1.4.6	ASIGNACIONES PRESUPUESTARIAS A ORGANISMOS CONSTITUCIONALMENTE AUTÓNOMOS PARA INVERSIÓN PÚBLICA	0.00	0.00
5.2.1.1.4.7	ASIG. PRES. A ORG. CONST. AUTÓNOMOS PARA INVERSIONES FINANCIERAS Y OTRAS PROVISIONES	0.00	0.00
2.1.2	TRANSFERENCIAS INTERNAS AL SECTOR PÚBLICO	49,195,359.15	8.43
5.2.1.2.5	TRANSFERENCIAS OTORGADAS A ENTIDADES PARAESTATALES NO EMPRESARIALES Y NO FINANCIERAS	49,195,359.15	8.43
5.2.1.2.5.1	TRANS. INTERNAS A ENTIDADES PARAESTATALES NO EMPR. Y NO FINANCIERAS PARA SERVICIOS PERSONALES	0.00	0.00
5.2.1.2.5.2	TRANS. INTERNAS A ENTIDADES PARAESTATALES NO EMPR. Y NO FINANCIERAS PARA MATERIALES Y SUMINISTROS	0.00	0.00
5.2.1.2.5.3	TRANS. INTERNAS A ENTIDADES PARAESTATALES NO EMPR. Y NO FINANCIERAS PARA SERVICIOS GENERALES	0.00	0.00
5.2.1.2.5.4	TRANS. INT. A ENTIDADES PARAESTATALES NO EMPR. Y NO FINA. PARA TRANS., ASIG., SUB. Y OTRAS AYUDAS	49,195,359.15	8.43
5.2.1.2.5.5	TRANS. INTERNAS A ENTIDADES PARAESTATALES NO EMPR. Y NO FINAN. PARA MUEB., INMUEB. E INTANGIBLES	0.00	0.00
5.2.1.2.5.6	TRANS. INTERNAS A ENTIDADES PARAESTATALES NO EMPR. Y NO FINANCIERAS PARA INVERSIÓN PÚBLICA	0.00	0.00
2.1.2.5.7	TRANS. INTERNAS A ENTIDADES PARAESTATALES NO EMPR. Y NO FINA, PARA INV. FINA. Y OTRAS PROVISIONES	0.00	0.00
5.2.1.2.6	TRANSFERENCIAS INTERNAS OTORGADAS A ENTIDADES PARAESTATALES EMPRESARIALES Y NO FINANCIERAS	0.00	0.00
5.2.1.2.6.1	TRANSFERENCIAS INTERNAS OTORGADAS A ENTIDADES PARAESTATALES EMPRESARIALES Y NO FINANCIERAS	0.00	0.00
5.2.1.2.7	TRANSFERENCIAS INTERNAS OTORGADAS A FIDEICOMISOS PÚBLICOS EMPRESARIALES Y NO FINANCIERAS	0.00	0.00
5.2.1.2.7.1	TRANSFERENCIAS INTERNAS OTORGADAS A FIDEICOMISOS PÚBLICOS EMPRESARIALES Y NO FINANCIERAS	0.00	0.00
5.2.1.2.8	TRANSFERENCIAS INTERNAS OTORGADAS A INSTITUCIONES PARAESTATALES PÚBLICAS FINANCIERAS	0.00	0.00
5.2.1.2.8.1	TRANSFERENCIAS INTERNAS OTORGADAS A INSTITUCIONES PARAESTATALES PÚBLICAS FINANCIERAS	0.00	0.00
5.2.1.2.9	TRANSFERENCIAS INTERNAS OTORGADAS A FIDEICOMISOS PÚBLICOS FINANCIEROS	0.00	0.00
5.2.1.2.9.1	TRANSFERENCIAS INTERNAS OTORGADAS A FIDEICOMISOS PÚBLICOS FINANCIEROS	0.00	0.00
5.2.2	TRANSFERENCIAS AL RESTO DEL SECTOR	0.00	0.00

MUNICIPIO DE TEHUACÁN PUEBLA

NOTAS AL ESTADO DE ACTIVIDADES
Al 30 de Noviembre de 2022
(Cifras en pesos)

PÚBLICO			
5.2.2.1	TRANSFERENCIAS A ENTIDADES PARAESTATALES	0.00	0.00
5.2.2.1.1	TRANSFERENCIAS OTORGADAS A ENTIDADES PARAESTATALES NO EMPRESARIALES Y NO FINANCIERAS	0.00	0.00
5.2.2.1.1.1	TRANS. OTORGADAS A ENTIDADES PARAESTATALES NO EMPR. Y NO FINANCIERAS PARA SERVICIOS PERSONALES	0.00	0.00
5.2.2.1.1.2	TRANS. OTORGADAS A ENTIDADES PARAESTATALES NO EMPR. Y NO FINANCIERAS PARA MATERIALES Y SUMINISTROS	0.00	0.00
5.2.2.1.1.3	TRANS. OTORGADAS A ENTIDADES PARAESTATALES EMPRESARIALES Y NO FINANCIERAS PARA SERVICIOS GENERALES	0.00	0.00
5.2.2.1.1.4	TRANS. OTORGADAS A ENTIDADES PARAESTATALES NO EMPR. Y NO FINE. PARA TRANS, ASIG, SUB Y OTRAS AYUDAS	0.00	0.00
5.2.2.1.1.5	TRANS. OTORGADAS A ENTIDADES PARAESTATALES NO EMPR. Y NO FINANCIERAS PARA MUEB., INMU. E INTANGIBLES	0.00	0.00
5.2.2.1.1.6	TRANS. OTORGADAS A ENTIDADES PARAESTATALES NO EMPRESARIALES Y NO FINANCIERAS PARA INVERSIÓN PÚBLICA	0.00	0.00
5.2.2.1.1.7	TRANS. OTORGADAS A ENTIDADES PARAESTATALES NO EMPR. Y NO FINA. PARA INV. FINA. Y OTRAS PROVISIONES	0.00	0.00
5.2.2.1.2	TRANSFERENCIAS OTORGADAS PARA ENTIDADES PARAESTATALES EMPRESARIALES Y NO FINANCIERAS	0.00	0.00
5.2.2.1.2.1	TRANS. OTORGADAS PARA ENTIDADES PARAESTATALES EMPRESARIALES Y NO FINANCIERAS PARA SERVICIOS PERSONAL	0.00	0.00
5.2.2.1.2.2	TRANS. OTORGADAS PARA ENTIDADES PARAESTATALES EMPR. Y NO FINANCIERAS PARA MATERIALES Y SUMINISTROS	0.00	0.00
5.2.2.1.2.3	TRANS. OTORGADAS PARA ENTIDADES PARAESTATALES EMPRESARIALES Y NO FINANCIERAS PARA SERVICIOS GRAL.	0.00	0.00
5.2.2.1.2.4	TRANS. OTORGADAS PARA ENTIDADES PARAESTATALES EMPR. Y NO FINA. PARA TRANS, ASIG, SUB Y OTRAS AYUDAS	0.00	0.00
5.2.2.1.2.5	TRANS. OTORGADAS PARA ENTIDADES PARAESTATALES EMPR. Y NO FINA. PARA MUEBLES, INMUEBLES E INTANGIBLES	0.00	0.00
5.2.2.1.2.6	TRANS. OTORGADAS PARA ENTIDADES PARAESTATALES EMPRESARIALES Y NO FINANCIERAS PARA INVERSIÓN PÚBLICA	0.00	0.00
5.2.2.1.2.7	TRANS. OTORGADAS PARA ENTIDADES PARAESTATALES EMPR. Y NO FINA. PARA INV. FINA. Y OTRAS PROV.	0.00	0.00
5.2.2.1.3	TRANSFERENCIAS OTORGADAS PARA INSTITUCIONES PARAESTATALES PÚBLICAS FINANCIERAS	0.00	0.00
5.2.2.1.3.1	TRANSFERENCIAS OTORGADAS PARA INSTITUCIONES PARAESTATALES PÚBLICAS FINANCIERAS	0.00	0.00
5.2.2.2	TRANSFERENCIAS A ENTIDADES FEDERATIVAS Y MUNICIPIOS	0.00	0.00

MUNICIPIO DE TEHUACÁN PUEBLA

NOTAS AL ESTADO DE ACTIVIDADES

Al 30 de Noviembre de 2022

(Cifras en pesos)

5.2.2.2.1	PROGRAMA PARA EL FORTALECIMIENTO PARA LA SEGURIDAD (FORTASEG)	0.00	0.00
5.2.2.2.2	TRANSFERENCIAS PARA LA INFRAESTRUCTURA	0.00	0.00
5.2.2.2.3	OTRAS TRANSFERENCIAS	0.00	0.00
5.2.2.2.4	TRANSFERENCIAS A FIDEICOMISOS DE ENTIDADES FEDERATIVAS Y MUNICIPIOS	0.00	0.00
5.2.3	SUBSIDIOS Y SUBVENCIONES	0.00	0.00
5.2.3.1	SUBSIDIOS	0.00	0.00
5.2.3.1.1	SUBSIDIOS A LA PRODUCCIÓN	0.00	0.00
5.2.3.1.1.1	SUBSIDIOS A PROYECTOS PRODUCTIVOS PARA EL SECTOR PRIMARIO	0.00	0.00
5.2.3.1.1.2	OTROS SUBSIDIOS A LA PRODUCCIÓN	0.00	0.00
5.2.3.1.2	SUBSIDIOS A LA DISTRIBUCIÓN	0.00	0.00
5.2.3.1.2.1	FOMENTO A PROYECTOS DE COMERCIALIZACIÓN Y DISTRIBUCIÓN	0.00	0.00
5.2.3.1.3	SUBSIDIOS A LA INVERSIÓN	0.00	0.00
5.2.3.1.3.1	SUBSIDIO A LA INVERSIÓN ECONÓMICA EN EL ESTADO	0.00	0.00
5.2.3.1.3.2	SUBSIDIO A LA ACTIVIDAD TURÍSTICA EN EL ESTADO	0.00	0.00
5.2.3.1.3.3	OTROS SUBSIDIOS A LA INVERSIÓN	0.00	0.00
5.2.3.1.4	SUBSIDIOS A LA PRESTACIÓN DE SERVICIOS PÚBLICOS	0.00	0.00
5.2.3.1.4.1	SUBSIDIOS A LA PRESTACIÓN DE SERVICIOS PÚBLICOS	0.00	0.00
5.2.3.1.5	SUBSIDIOS PARA CUBRIR DIFERENCIALES DE TASA DE INTERÉS	0.00	0.00
5.2.3.1.5.1	SUBSIDIOS PARA CUBRIR DIFERENCIALES DE TASA DE INTERÉS	0.00	0.00
5.2.3.1.6	SUBSIDIOS A LA VIVIENDA	0.00	0.00
5.2.3.1.6.1	SUBSIDIOS A LA VIVIENDA	0.00	0.00
5.2.3.1.8	SUBSIDIOS A ENTIDADES FEDERATIVAS Y MUNICIPIOS	0.00	0.00
5.2.3.1.8.1	SUBSIDIOS A MUNICIPIOS	0.00	0.00
5.2.3.1.8.2	SUBSIDIOS A MUNICIPIOS PARA INVERSIÓN PÚBLICA CON PARI PASSU	0.00	0.00
5.2.3.1.8.3	SUBSIDIOS A MUNICIPIOS PARA SERVICIOS PÚBLICOS CON PARI PASSU	0.00	0.00
5.2.3.1.8.4	SUBSIDIOS A MUNICIPIOS PARA INVERSIÓN PÚBLICA	0.00	0.00
5.2.3.1.9	OTROS SUBSIDIOS	0.00	0.00
5.2.3.1.9.1	OTROS SUBSIDIOS	0.00	0.00
5.2.3.2	SUBVENCIONES	0.00	0.00
5.2.3.2.7	SUBVENCIONES AL CONSUMO	0.00	0.00
5.2.3.2.7.1	SUBVENCIONES AL CONSUMO	0.00	0.00
5.2.4	AYUDAS SOCIALES	26,157,031.84	4.48
5.2.4.1	AYUDAS SOCIALES A PERSONAS	24,737,420.96	4.24
5.2.4.1.1	AYUDA A PRELIBERADOS Y MENORES INFRACTORES	0.00	0.00
5.2.4.1.2	AYUDA PARA GASTOS POR SERVICIOS DE TRASLADO DE PERSONAS	859.00	0.00
5.2.4.1.3	AYUDAS EN MATERIA DE SALUD	131,799.76	0.02
5.2.4.1.4	AYUDAS EN MATERIA DE MIGRACIÓN	927.24	0.00
5.2.4.1.5	AYUDAS EN MATERIA DE BIENESTAR	11,621,118.50	1.99
5.2.4.1.6	AYUDAS EN MATERIA DE ALIMENTACIÓN	795,392.87	0.14
5.2.4.1.7	AYUDAS EN MATERIA DE FORMACIÓN EDUCATIVA Y CULTURAL	618,432.56	0.11
5.2.4.1.8	AYUDA EN MATERIA DE DESARROLLO	27,000.00	0.00

MUNICIPIO DE TEHUACÁN PUEBLA

NOTAS AL ESTADO DE ACTIVIDADES

Al 30 de Noviembre de 2022

(Cifras en pesos)

	TERRITORIAL Y URBANO		
5.2.4.1.9	OTRAS AYUDAS	11,541,891.03	1.98
5.2.4.1.9.1	DESCUENTOS DE PREDIAL URBANO	5,888,649.00	1.01
5.2.4.1.9.2	DESCUENTOS DE PREDIAL RUSTICO	233,172.00	0.04
5.2.4.1.9.3	OTROS DESCUENTOS	2,143,685.60	0.37
5.2.4.1.9.4	OTRAS AYUDAS	2,254,633.63	0.39
5.2.4.1.9.5	DESCUENTOS MERCADO 16 DE MARZO DE 1660	986,029.65	0.17
5.2.4.1.9.6	DESCUENTOS MERCADO LA PURISIMA	35,721.15	0.01
5.2.4.1.9.7	DESCUENTOS MERCADO LIC. BENITO PABLO JUÁREZ GARCÍA	0.00	0.00
5.2.4.2	BECAS	812,750.00	0.14
5.2.4.2.1	AYUDAS PARA CAPACITACIÓN Y BECAS	799,750.00	0.14
5.2.4.2.2	AYUDAS A PROYECTOS CULTURALES Y ARTÍSTICOS	13,000.00	0.00
5.2.4.3	AYUDAS SOCIALES A INSTITUCIONES	592,760.88	0.10
5.2.4.3.3	AYUDAS SOCIALES A INSTITUCIONES DE ENSEÑANZA	259,584.64	0.04
5.2.4.3.3.1	AYUDAS SOCIALES A INSTITUCIONES DE ENSEÑANZA	259,584.64	0.04
5.2.4.3.4	AYUDAS SOCIALES A ACTIVIDADES CIENTÍFICAS O ACADÉMICAS	0.00	0.00
5.2.4.3.4.1	APOYOS A ACTIVIDADES ACADÉMICAS O CIENTÍFICAS, AL DESARROLLO TECNOLÓGICO Y LA INNOVACIÓN	0.00	0.00
5.2.4.3.4.2	APOYOS PARA LA INVESTIGACIÓN Y CONSERVACIÓN DEL PATRIMONIO CULTURAL	0.00	0.00
5.2.4.3.5	AYUDAS SOCIALES A INSTITUCIONES SIN FINES DE LUCRO	333,176.24	0.06
5.2.4.3.5.1	AYUDAS SOCIALES A INSTITUCIONES CULTURALES SIN FINES DE LUCRO	0.00	0.00
5.2.4.3.5.2	AYUDAS SOCIALES A INSTITUCIONES DEPORTIVAS SIN FINES DE LUCRO	0.00	0.00
5.2.4.3.5.3	AYUDAS SOCIALES A INSTITUCIONES EDUCATIVAS SIN FINES DE LUCRO	74,855.00	0.01
5.2.4.3.5.4	AYUDAS SOCIALES A INSTITUCIONES DE SALUD SIN FINES DE LUCRO	15,446.00	0.00
5.2.4.3.5.5	AYUDAS SOCIALES A OTRAS INSTITUCIONES SIN FINES DE LUCRO NO COMPRENDIDAS EN LAS ANTERIORES	242,875.24	0.04
5.2.4.3.6	AYUDAS SOCIALES A COOPERATIVAS	0.00	0.00
5.2.4.3.6.1	AYUDAS SOCIALES A COOPERATIVAS	0.00	0.00
5.2.4.3.7	AYUDAS SOCIALES A ENTIDADES DE INTERÉS PÚBLICO	0.00	0.00
5.2.4.3.7.1	AYUDAS SOCIALES A ENTIDADES DE INTERÉS PÚBLICO	0.00	0.00
5.2.4.4	AYUDAS SOCIALES POR DESASTRES NATURALES Y OTROS SINIESTROS	14,100.00	0.00
5.2.4.4.1	AYUDAS POR DESASTRES NATURALES	0.00	0.00
5.2.4.4.2	AYUDAS POR OTROS SINIESTROS	14,100.00	0.00
5.2.5	PENSIONES Y JUBILACIONES	17,965,895.00	3.08
5.2.5.1	PENSIONES	4,450,970.00	0.76
5.2.5.1.1	PENSIONES	4,450,970.00	0.76
5.2.5.2	JUBILACIONES	13,514,925.00	2.32
5.2.5.2.1	JUBILACIONES	13,514,925.00	2.32
5.2.5.9	OTRAS PENSIONES Y JUBILACIONES	0.00	0.00
5.2.5.9.1	OTRAS PENSIONES Y JUBILACIONES	0.00	0.00
5.2.6	TRANSFERENCIAS A FIDEICOMISOS, MANDATOS Y CONTRATOS ANÁLOGOS	0.00	0.00

MUNICIPIO DE TEHUACÁN PUEBLA

NOTAS AL ESTADO DE ACTIVIDADES
Al 30 de Noviembre de 2022
(Cifras en pesos)

5.2.6.1	TRANSFERENCIAS A FIDEICOMISOS, MANDATOS Y CONTRATOS ANÁLOGOS AL GOBIERNO	0.00	0.00
5.2.6.1.1	EJECUTIVO	0.00	0.00
5.2.6.1.1.1	EJECUTIVO	0.00	0.00
5.2.6.1.2	LEGISLATIVO	0.00	0.00
5.2.6.1.2.1	LEGISLATIVO	0.00	0.00
5.2.6.1.3	JUDICIAL	0.00	0.00
5.2.6.1.3.1	JUDICIAL	0.00	0.00
5.2.6.2	TRANSFERENCIAS A FIDEICOMISOS, MANDATOS Y CONTRATOS ANÁLOGOS A ENTIDADES PARAESTATALES	0.00	0.00
5.2.6.2.1	NO EMPRESARIALES Y NO FINANCIERAS	0.00	0.00
5.2.6.2.1.1	NO EMPRESARIALES Y NO FINANCIERAS	0.00	0.00
5.2.6.2.2	EMPRESARIALES Y NO FINANCIERAS	0.00	0.00
5.2.6.2.2.1	EMPRESARIALES Y NO FINANCIERAS	0.00	0.00
5.2.6.2.3	TRANSFERENCIAS A FIDEICOMISOS DE INSTITUCIONES PÚBLICAS FINANCIERAS	0.00	0.00
5.2.6.2.3.1	TRANSFERENCIAS A FIDEICOMISOS DE INSTITUCIONES PÚBLICAS FINANCIERAS	0.00	0.00
5.2.6.2.4	OTRAS TRANSFERENCIAS A FIDEICOMISOS	0.00	0.00
5.2.6.2.4.1	OTRAS TRANSFERENCIAS A FIDEICOMISOS	0.00	0.00
5.2.7	TRANSFERENCIAS A LA SEGURIDAD SOCIAL	0.00	0.00
5.2.7.1	TRANSFERENCIAS POR OBLIGACIONES DE LEY	0.00	0.00
5.2.7.1.1	TRANSFERENCIAS POR OBLIGACIONES DE LEY	0.00	0.00
5.2.8	DONATIVOS	0.00	0.00
5.2.8.1	DONATIVOS A INSTITUCIONES SIN FINES DE LUCRO	0.00	0.00
5.2.8.1.1	DONATIVOS A INSTITUCIONES CULTURALES SIN FINES DE LUCRO	0.00	0.00
5.2.8.1.2	DONATIVOS A INSTITUCIONES DEPORTIVAS SIN FINES DE LUCRO	0.00	0.00
5.2.8.1.3	DONATIVOS A INSTITUCIONES EDUCATIVAS SIN FINES DE LUCRO	0.00	0.00
5.2.8.1.4	DONATIVOS A INSTITUCIONES DE SALUD SIN FINES DE LUCRO	0.00	0.00
5.2.8.1.5	DONATIVOS A OTRAS INSTITUCIONES SIN FINES DE LUCRO NO COMPRENDIDAS EN LAS ANTERIORES	0.00	0.00
5.2.8.2	DONATIVOS A ENTIDADES FEDERATIVAS Y MUNICIPIOS	0.00	0.00
5.2.8.2.1	DONATIVOS A ENTIDADES FEDERATIVAS Y MUNICIPIOS	0.00	0.00
5.2.8.3	DONATIVOS A FIDEICOMISOS, MANDATOS Y CONTRATOS ANÁLOGOS PRIVADOS	0.00	0.00
5.2.8.3.1	DONATIVOS A FIDEICOMISOS, MANDATOS Y CONTRATOS ANÁLOGOS PRIVADOS	0.00	0.00
5.2.8.4	DONATIVOS A FIDEICOMISOS, MANDATOS Y CONTRATOS ANÁLOGOS ESTATALES	0.00	0.00
5.2.8.4.1	DONATIVOS A FIDEICOMISOS, MANDATOS Y CONTRATOS ANÁLOGOS ESTATALES	0.00	0.00
5.2.8.5	DONATIVOS INTERNACIONALES	0.00	0.00
5.2.8.5.1	DONATIVOS INTERNACIONALES	0.00	0.00
5.2.9	TRANSFERENCIAS AL EXTERIOR	0.00	0.00
5.2.9.1	TRANSFERENCIAS AL EXTERIOR A GOBIERNOS EXTRANJEROS Y ORGANISMOS INTERNACIONALES	0.00	0.00
5.2.9.1.1	TRANSFERENCIAS A GOBIERNOS EXTRANJEROS	0.00	0.00
5.2.9.1.1.1	TRANSFERENCIAS A GOBIERNOS EXTRANJEROS	0.00	0.00
5.2.9.1.2	TRANSFERENCIAS PARA ORGANISMOS	0.00	0.00

MUNICIPIO DE TEHUACÁN PUEBLA

NOTAS AL ESTADO DE ACTIVIDADES
Al 30 de Noviembre de 2022
(Cifras en pesos)

	INTERNACIONALES		
5.2.9.1.2.1	TRANSFERENCIAS PARA ORGANISMOS INTERNACIONALES	0.00	0.00
5.2.9.2	TRANSFERENCIAS AL SECTOR PRIVADO EXTERNO	0.00	0.00
5.2.9.2.1	TRANSFERENCIAS AL SECTOR PRIVADO EXTERNO	0.00	0.00
5.3	PARTICIPACIONES Y APORTACIONES	0.00	0.00
5.3.1	PARTICIPACIONES	0.00	0.00
5.3.1.1	PARTICIPACIONES DE LA FEDERACIÓN A ENTIDADES FEDERATIVAS Y MUNICIPIOS	0.00	0.00
3.1.1.1	FONDO GENERAL DE PARTICIPACIONES	0.00	0.00
5.3.1.1.1.1	FONDO GENERAL DE PARTICIPACIONES	0.00	0.00
5.3.1.1.2	FONDO DE FOMENTO MUNICIPAL	0.00	0.00
5.3.1.1.2.1	FONDO DE FOMENTO MUNICIPAL	0.00	0.00
5.3.1.1.4	OTROS CONCEPTOS PARTICIPABLES DE LA FEDERACIÓN A ENTIDADES FEDERATIVAS	0.00	0.00
5.3.1.1.4.1	OTROS CONCEPTOS PARTICIPABLES DE LA FEDERACIÓN A ENTIDADES FEDERATIVAS	0.00	0.00
5.3.1.1.5	OTROS CONCEPTOS PARTICIPABLES DE LA FEDERACIÓN A MUNICIPIOS	0.00	0.00
5.3.1.1.5.1	OTROS CONCEPTOS PARTICIPABLES DE LA FEDERACIÓN A MUNICIPIOS	0.00	0.00
5.3.1.1.6	CONVENIOS DE COLABORACIÓN ADMINISTRATIVA	0.00	0.00
5.3.1.1.6.1	CONVENIOS DE COLABORACIÓN ADMINISTRATIVA	0.00	0.00
5.3.1.2	PARTICIPACIONES DE LAS ENTIDADES FEDERATIVAS A LOS MUNICIPIOS	0.00	0.00
5.3.1.2.1	PARTICIPACIONES A MUNICIPIOS	0.00	0.00
5.3.1.2.2	FONDO COMPENSATORIO A MUNICIPIOS	0.00	0.00
5.3.2	APORTACIONES	0.00	0.00
5.3.2.1	APORTACIONES DE LA FEDERACIÓN A ENTIDADES FEDERATIVAS Y MUNICIPIOS	0.00	0.00
5.3.2.1.1	APORTACIONES DE LA FEDERACIÓN A LAS ENTIDADES FEDERATIVAS	0.00	0.00
3.2.1.1.1	APORTACIONES DE LA FEDERACIÓN A LAS ENTIDADES FEDERATIVAS	0.00	0.00
5.3.2.1.2	APORTACIONES DE LA FEDERACIÓN A MUNICIPIOS	0.00	0.00
5.3.2.1.2.1	APORTACIONES DE LA FEDERACIÓN A MUNICIPIOS	0.00	0.00
5.3.2.1.4	APORTACIONES PREVISTAS EN LEYES Y DECRETOS AL SISTEMA DE PROTECCIÓN SOCIAL	0.00	0.00
5.3.2.1.4.1	APORTACIONES PREVISTAS EN LEYES Y DECRETOS AL SISTEMA DE PROTECCIÓN SOCIAL	0.00	0.00
5.3.2.1.5	APORTACIONES PREVISTAS EN LEYES Y DECRETOS COMPENSATORIAS A ENTIDADES FEDERATIVAS Y MUNICIPIOS	0.00	0.00
5.3.2.1.5.1	APORTACIONES PREVISTAS EN LEYES Y DECRETOS COMPENSATORIAS A ENTIDADES FEDERATIVAS Y MUNICIPIOS	0.00	0.00
5.3.2.2	APORTACIONES DE LAS ENTIDADES FEDERATIVAS A LOS MUNICIPIOS	0.00	0.00
5.3.2.2.1	FONDO PARA LA INFRAESTRUCTURA SOCIAL MUNICIPAL	0.00	0.00
5.3.2.2.2	FONDO PARA EL FORTALECIMIENTO MUNICIPAL	0.00	0.00
5.3.3	CONVENIOS	0.00	0.00
5.3.3.1	CONVENIOS DE REASIGNACIÓN	0.00	0.00
5.3.3.1.1	CONVENIOS DE REASIGNACIÓN	0.00	0.00
5.3.3.2	CONVENIOS DE DESCENTRALIZACIÓN Y OTROS	0.00	0.00
5.3.3.2.2	CONVENIOS DE DESCENTRALIZACIÓN	0.00	0.00

MUNICIPIO DE TEHUACÁN PUEBLA

NOTAS AL ESTADO DE ACTIVIDADES

Al 30 de Noviembre de 2022

(Cifras en pesos)

5.3.3.2.2.1	CONVENIOS DE DESCENTRALIZACIÓN	0.00	0.00
5.3.3.2.3	OTROS CONVENIOS	0.00	0.00
5.3.3.2.3.1	OTROS CONVENIOS	0.00	0.00
5.4	INTERESES, COMISIONES Y OTROS GASTOS DE LA DEUDA PÚBLICA	0.00	0.00
5.4.1	INTERESES DE LA DEUDA PÚBLICA	0.00	0.00
5.4.1.1	INTERESES DE LA DEUDA PÚBLICA INTERNA	0.00	0.00
5.4.1.1.1	INTERESES DE LA DEUDA INTERNA CON INSTITUCIONES DE CRÉDITO	0.00	0.00
4.1.1.1.1.1	INTERESES DE LA DEUDA INTERNA CON INSTITUCIONES DE CRÉDITO	0.00	0.00
5.4.1.1.2	INTERESES DERIVADOS DE LA COLOCACIÓN DE TÍTULOS Y VALORES	0.00	0.00
5.4.1.1.2.1	INTERESES DERIVADOS DE LA COLOCACIÓN DE TÍTULOS Y VALORES	0.00	0.00
5.4.1.1.3	INTERESES POR ARRENDAMIENTOS FINANCIEROS NACIONALES	0.00	0.00
5.4.1.1.3.1	INTERESES POR ARRENDAMIENTOS FINANCIEROS NACIONALES	0.00	0.00
5.4.1.2	INTERESES DE LA DEUDA PÚBLICA EXTERNA	0.00	0.00
5.4.1.2.4	INTERESES DE LA DEUDA EXTERNA CON INSTITUCIONES DE CRÉDITO	0.00	0.00
5.4.1.2.4.1	INTERESES DE LA DEUDA EXTERNA CON INSTITUCIONES DE CRÉDITO	0.00	0.00
5.4.1.2.5	INTERESES DE LA DEUDA DE ORGANISMOS FINANCIEROS INTERNACIONALES	0.00	0.00
5.4.1.2.5.1	INTERESES DE LA DEUDA DE ORGANISMOS FINANCIEROS INTERNACIONALES	0.00	0.00
5.4.1.2.6	INTERESES DE LA DEUDA BILATERAL	0.00	0.00
5.4.1.2.6.1	INTERESES DE LA DEUDA BILATERAL	0.00	0.00
5.4.1.2.7	INTERESES DERIVADOS DE LA COLOCACIÓN DE TÍTULOS Y VALORES EN EL EXTERIOR	0.00	0.00
4.1.2.7.1	INTERESES DERIVADOS DE LA COLOCACIÓN DE TÍTULOS Y VALORES EN EL EXTERIOR	0.00	0.00
5.4.1.2.8	INTERESES POR ARRENDAMIENTOS FINANCIEROS INTERNACIONALES	0.00	0.00
5.4.1.2.8.1	INTERESES POR ARRENDAMIENTOS FINANCIEROS INTERNACIONALES	0.00	0.00
5.4.2	COMISIONES DE LA DEUDA PÚBLICA	0.00	0.00
5.4.2.1	COMISIONES DE LA DEUDA PÚBLICA INTERNA	0.00	0.00
5.4.2.1.1	COMISIONES DE LA DEUDA PÚBLICA INTERNA	0.00	0.00
5.4.2.2	COMISIONES DE LA DEUDA PÚBLICA EXTERNA	0.00	0.00
5.4.2.2.1	COMISIONES DE LA DEUDA PÚBLICA EXTERNA	0.00	0.00
5.4.3	GASTOS DE LA DEUDA PÚBLICA	0.00	0.00
5.4.3.1	GASTOS DE LA DEUDA PÚBLICA INTERNA	0.00	0.00
5.4.3.1.1	GASTOS DE LA DEUDA PÚBLICA INTERNA	0.00	0.00
5.4.3.2	GASTOS DE LA DEUDA PÚBLICA EXTERNA	0.00	0.00
5.4.3.2.1	GASTOS DE LA DEUDA PÚBLICA EXTERNA	0.00	0.00
5.4.4	COSTO POR COBERTURAS	0.00	0.00
5.4.4.1	COSTO POR COBERTURAS	0.00	0.00
5.4.4.1.1	COSTOS POR COBERTURA DE LA DEUDA PÚBLICA INTERNA	0.00	0.00
5.4.4.1.1.1	COSTOS POR COBERTURA DE LA DEUDA PÚBLICA INTERNA	0.00	0.00
5.4.4.1.2	COSTOS POR COBERTURA DE LA DEUDA PÚBLICA EXTERNA	0.00	0.00
5.4.4.1.2.1	COSTOS POR COBERTURA DE LA DEUDA PÚBLICA EXTERNA	0.00	0.00

MUNICIPIO DE TEHUACÁN PUEBLA

NOTAS AL ESTADO DE ACTIVIDADES

Al 30 de Noviembre de 2022

(Cifras en pesos)

5.4.5	APOYOS FINANCIEROS	0.00	0.00
5.4.5.1	APOYOS FINANCIEROS A INTERMEDIARIOS	0.00	0.00
5.4.5.1.1	APOYOS FINANCIEROS A INTERMEDIARIOS	0.00	0.00
5.4.5.2	APOYO FINANCIEROS A AHORRADORES Y	0.00	0.00
	DEUDORES DEL SISTEMA FINANCIERO NACIONAL		
5.4.5.2.1	APOYO FINANCIEROS A AHORRADORES Y	0.00	0.00
	DEUDORES DEL SISTEMA FINANCIERO NACIONAL		
5.5	OTROS GASTOS Y PÉRDIDAS EXTRAORDINARIAS	19,388,385.61	3.32
5.5.1	ESTIMACIONES, DEPRECIACIONES,	19,388,385.61	3.32
	DETERIOROS, OBSOLESCENCIAS Y		
	AMORTIZACIONES		
5.5.1.1	ESTIMACIONES POR PÉRDIDAS O DETERIOROS	0.00	0.00
	DE ACTIVOS CIRCULANTES		
5.5.1.2	ESTIMACIONES POR PÉRDIDAS O DETERIOROS	0.00	0.00
	DE ACTIVOS NO CIRCULANTES		
5.5.1.3	DEPRECIACIÓN DE BIENES INMUEBLES	2,945,264.35	0.50
5.5.1.4	DEPRECIACIÓN DE INFRAESTRUCTURA	0.00	0.00
5.5.1.5	DEPRECIACIÓN DE BIENES MUEBLES	13,710,179.98	2.35
5.5.1.6	DETERIORO DE LOS ACTIVOS BIOLÓGICOS	0.00	0.00
5.5.1.7	AMORTIZACIÓN DE ACTIVOS INTANGIBLES	2,732,941.28	0.47
5.5.1.8	DISMINUCIÓN DE BIENES POR PÉRDIDA,	0.00	0.00
	OBSOLESCENCIA Y DETERIORO		
5.5.2	PROVISIONES	0.00	0.00
5.5.2.1	PROVISIONES DE PASIVOS A CORTO PLAZO	0.00	0.00
5.5.2.2	PROVISIONES DE PASIVOS A LARGO PLAZO	0.00	0.00
5.5.3	DISMINUCIONES DE INVENTARIOS	0.00	0.00
5.5.3.1	DISMINUCIONES DE INVENTARIOS DE	0.00	0.00
	MERCANCÍAS PARA VENTA		
5.5.3.2	DISMINUCIONES DE INVENTARIOS DE	0.00	0.00
	MERCANCÍAS TERMINADAS		
5.5.3.3	DISMINUCIONES DE INVENTARIOS DE	0.00	0.00
	MERCANCÍAS EN PROCESO DE ELABORACIÓN		
5.5.3.4	DISMINUCIONES DE INVENTARIOS DE	0.00	0.00
	MATERIAS PRIMAS, MATERIALES Y		
	SUMINISTROS PARA PRODUCCIÓN		
5.5.3.5	DISMINUCIONES DE ALMACÉN DE MATERIALES	0.00	0.00
	Y SUMINISTROS DE CONSUMO		
5.5.4	AUMENTO POR INSUFICIENCIA DE	0.00	0.00
	ESTIMACIONES POR PÉRDIDA O DETERIORO U		
	OBSOLESCENCIA		
5.5.4.1	AUMENTO POR INSUFICIENCIA DE	0.00	0.00
	ESTIMACIONES POR PÉRDIDA O DETERIORO U		
	OBSOLESCENCIA		
5.5.5	AUMENTO POR INSUFICIENCIA DE PROVISIONES	0.00	0.00
5.5.5.1	AUMENTO POR INSUFICIENCIA DE PROVISIONES	0.00	0.00
5.5.9	OTROS GASTOS	0.00	0.00
5.5.9.1	GASTOS DE EJERCICIOS ANTERIORES	0.00	0.00
5.5.9.2	PÉRDIDAS POR RESPONSABILIDADES	0.00	0.00
5.5.9.3	BONIFICACIONES Y DESCUENTOS OTORGADOS	0.00	0.00
5.5.9.3.1	DESCUENTOS DE PREDIAL	0.00	0.00
5.5.9.4	DIFERENCIAS POR TIPO DE CAMBIO NEGATIVAS	0.00	0.00
5.5.9.5	DIFERENCIAS DE COTIZACIONES NEGATIVAS	0.00	0.00
	EN VALORES NEGOCIABLES		
5.5.9.6	RESULTADO POR POSICIÓN MONETARIA	0.00	0.00
5.5.9.7	PÉRDIDAS POR PARTICIPACIÓN PATRIMONIAL	0.00	0.00
5.5.9.8	DIFERENCIAS POR REESTRUCTURACIÓN DE	0.00	0.00
	DEUDA PÚBLICA NEGATIVAS		
5.5.9.9	OTROS GASTOS VARIOS	0.00	0.00

MUNICIPIO DE TEHUACÁN PUEBLA

NOTAS AL ESTADO DE ACTIVIDADES
Al 30 de Noviembre de 2022
(Cifras en pesos)

5.5.9.9.1	DIVIDENDOS Y RETIROS DE LAS CUASISOCIEDADES	0.00	0.00
5.6	INVERSIÓN PÚBLICA	55,234,646.09	9.46
5.6.1	INVERSIÓN PÚBLICA NO CAPITALIZABLE	55,234,646.09	9.46
5.6.1.1	CONSTRUCCIÓN EN BIENES NO CAPITALIZABLE	55,234,646.09	9.46
5.6.1.1.1	EDIFICACIÓN HABITACIONAL	0.00	0.00
5.6.1.1.2	EDIFICACIÓN NO HABITACIONAL	8,462,619.30	1.45
5.6.1.1.3	CONST. DE OBRAS PARA EL ABASTECIMIENTO DE AGUA, ELECTRICIDAD Y TELECOMUNICACIONES	0.00	0.00
5.6.1.1.4	DIVISIÓN DE TERRENOS Y CONSTRUCCIÓN DE OBRAS DE URBANIZACIÓN	18,646,972.92	3.20
5.6.1.1.5	CONSTRUCCIÓN DE VÍAS DE COMUNICACIÓN	28,125,053.87	4.82
5.6.1.1.6	OTRAS CONSTRUCCIONES DE INGENIERÍA CIVIL U OBRA PESADA	0.00	0.00
5.6.1.1.7	INSTALACIONES Y EQUIPOS EN CONSTRUCCIONES	0.00	0.00
5.6.1.1.9	TRABAJOS DE ACABADOS EN EDIFICACIONES Y OTROS TRABAJOS ESPECIALIZADOS	0.00	0.00
	TOTAL	583,581,397.40	100.00

Bajo protesta de decir verdad declaramos que los Estados Financieros y sus notas son razonablemente correctos y son responsabilidad del emisor.


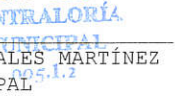

C. PEDRO TEPOLE HERNÁNDEZ
PRESIDENTE MUNICIPAL

LIC. EDGAR FIDEL CRUZ TRUJILLO
SECRETARIO GENERAL

MRO. BAÚL HERNÁNDEZ RIVERA
TESORERO MUNICIPAL.

LIC. JOSÉ LUIS RANULFO MORALES MARTÍNEZ
CONTRALOR MUNICIPAL

L.C.F. MARIA DE LOURDES SOLANO BONA
DIRECTORA DE CONTABILIDAD



SECRETARÍA DEL
DETEHUACÁN
ADMINISTRACIÓN
2021-2024
004.2.1



Gobierno
de Tehuacán
2021 - 2024
DIRECCIÓN DE
CONTABILIDAD
200-4-3

MUNICIPIO DE TEHUACÁN PUEBLA

NOTAS AL ESTADO DE VARIACIÓN EN LA HACIENDA PÚBLICA/PATRIMONIO
Al 30 de Noviembre de 2022
(Cifras en pesos)

VPH-01 PATRIMONIO CONTRIBUIDO:

Cuenta	Nombre de la Cuenta	Saldo Inicial	Variación	Saldo Final	Tipo	Naturaleza
3.1.1	APORTACIONES	898,525,785.20	0.00	898,525,785.20		
3.1.2	DONACIONES DE CAPITAL	887,230.84	31,698,774.47	32,586,005.31		
3.1.3	ACTUALIZACIÓN DE LA HACIENDA PÚBLICA/PATRIMONIO	0.00	0.00	0.00		
	TOTAL	899,413,016.04	31,698,774.47	931,111,790.51		

VPH-02 PATRIMONIO GENERADO:

Cuenta	Nombre de la Cuenta	Saldo Inicial	Variación	Saldo Final	Procedencia
3.2.1	RESULTADOS DEL EJERCICIO (AHORRO / DESAHORRO)	-186,568,315.72	444,424,391.06	257,856,075.34	
3.2.2	RESULTADOS DE EJERCICIOS ANTERIORES	277,402,393.02	-191,672,870.00	85,729,523.02	
3.2.3	REVALÚOS	0.00	0.00	0.00	
3.2.3.1	REVALÚO DE BIENES INMUEBLES	0.00	0.00	0.00	
3.2.3.2	REVALÚO DE BIENES MUEBLES	0.00	0.00	0.00	
3.2.3.3	REVALÚO DE BIENES INTANGIBLES	0.00	0.00	0.00	
3.2.3.9	OTROS REVALÚOS	0.00	0.00	0.00	
3.2.4	RESERVAS	0.00	0.00	0.00	
3.2.4.1	RESERVAS DE PATRIMONIO	0.00	0.00	0.00	
3.2.4.2	RESERVAS TERRITORIALES	0.00	0.00	0.00	
3.2.4.3	RESERVAS POR CONTINGENCIAS	0.00	0.00	0.00	
3.2.5	RECTIFICACIONES DE RESULTADOS DE EJERCICIOS ANTERIORES	-306,569,659.78	-0.43	-306,569,660.21	
3.2.5.1	CAMBIOS EN POLÍTICAS CONTABLES	-697,523.76	0.00	-697,523.76	
3.2.5.2	CAMBIOS POR ERRORES CONTABLES	-305,872,136.02	-0.43	-305,872,136.45	
	TOTAL	-215,735,582.48	252,751,520.63	37,015,938.15	

Bajo protesta de decir verdad declaramos que los Estados Financieros y sus notas son razonablemente correctos y son responsabilidad del emisor.




Gobierno de Tehuacán

 Desarrollo y futuro 2021 - 2024

 C. PEDRO TEPOLE HERNÁNDEZ PRESIDENTE MUNICIPAL

 LIC. EUGAR FIDEL CRUZ TRUJILLO SECRETARIO GENERAL

 100.1.1

 SECRETARÍA DEL AYUNTAMIENTO DE TEHUACÁN

 ADMINISTRACIÓN 2021-2024

 004.2.1




Gobierno de Tehuacán

 Desarrollo y futuro 2021 - 2024

 LIC. RAÚL HERNÁNDEZ RIVERA TESOQUERO MUNICIPAL

 100.1.1

Gobierno de Tehuacán

 Desarrollo y futuro 2021 - 2024

 LIC. JOSÉ LUIS RAMULFO MORALES MARTÍNEZ CONTRALOR MUNICIPAL

 LIC. C.F. MARIA DE LOURDES SOLÍS RIVERA DIRECTORA DE CONTABILIDAD

 105.1.2

Gobierno de Tehuacán

 Desarrollo y futuro 2021 - 2024

 DIRECCIÓN DE CONTABILIDAD

 105.1.2

MUNICIPIO DE TEHUACÁN PUEBLA

NOTAS AL ESTADO DE FLUJOS DE EFECTIVO

Al 30 de Noviembre de 2022

(Cifras en pesos)

EFE-01 FLUJO DE EFECTIVO:

Concepto	2022	2021
1.1.1.1 EFECTIVO	601,980.28	362,761.79
1.1.1.2 BANCOS/TESORERÍA	292,756,256.92	79,786,189.19
1.1.1.3 BANCOS/DEPENDENCIAS Y OTROS	0.00	0.00
1.1.1.4 INVERSIONES TEMPORALES (HASTA 3 MESES)	0.00	0.00
1.1.1.5 FONDOS CON AFECTACIÓN ESPECÍFICA	0.00	0.00
1.1.1.6 DEPÓSITOS DE FONDOS DE TERCEROS EN GARANTÍA Y/O ADMINISTRACIÓN	0.00	0.00
1.1.1.9 OTROS EFECTIVOS Y EQUIVALENTES	0.00	0.00
1.1.1 TOTAL	293,358,237.20	80,148,950.98

EFE-02 APLICACIÓN DE EFECTIVO POR ACTIVIDADES DE INVERSIÓN:

Concepto	Adquisición	Pagos
1.2.3 BIENES INMUEBLES, INFRAESTRUCTURA Y CONSTRUCCIONES EN PROCESO	74,641,054.46	74,448,790.63
1.2.3.1 TERRENOS	0.00	0.00
1.2.3.2 VIVIENDAS	0.00	0.00
1.2.3.3 EDIFICIOS NO HABITACIONALES	0.00	0.00
1.2.3.4 INFRAESTRUCTURA	0.00	0.00
1.2.3.5 CONSTRUCCIONES EN PROCESO EN BIENES DE DOMINIO PÚBLICO	74,641,054.46	74,448,790.63
1.2.3.6 CONSTRUCCIONES EN PROCESO EN BIENES PROPIOS	0.00	0.00
1.2.3.9 OTROS BIENES INMUEBLES	0.00	0.00
1.2.4 BIENES MUEBLES	2,142,024.26	2,009,004.86
1.2.4.1 MOBILIARIO Y EQUIPO DE ADMINISTRACIÓN	576,450.48	576,450.48
1.2.4.2 MOBILIARIO Y EQUIPO EDUCACIONAL Y RECREATIVO	151,155.41	94,385.01
1.2.4.3 EQUIPO E INSTRUMENTAL MÉDICO Y DE LABORATORIO	0.00	0.00
1.2.4.4 VEHÍCULOS Y EQUIPO DE TRANSPORTE	956,736.00	956,736.00
1.2.4.5 EQUIPO DE DEFENSA Y SEGURIDAD	0.00	0.00
1.2.4.6 MAQUINARIA, OTROS EQUIPOS Y HERRAMIENTAS	457,682.37	381,433.37
1.2.4.7 COLECCIONES, OBRAS DE ARTE Y OBJETOS VALIOSOS	0.00	0.00
1.2.4.8 ACTIVOS BIOLÓGICOS	0.00	0.00
1.2.5 ACTIVOS INTANGIBLES	8,313.58	8,313.58
1.2.5.1 SOFTWARE	0.00	0.00
1.2.5.2 PATENTES, MARCAS Y DERECHOS	8,313.58	8,313.58
1.2.5.3 CONCESIONES Y FRANQUICIAS	0.00	0.00
1.2.5.4 LICENCIAS	0.00	0.00
1.2.5.9 OTROS ACTIVOS INTANGIBLES	0.00	0.00
TOTAL DE APLICACIÓN DE EFECTIVO POR ACTIVIDADES DE INVERSIÓN	76,791,392.30	76,466,109.07

MUNICIPIO DE TEHUACÁN PUEBLA

NOTAS AL ESTADO DE FLUJOS DE EFECTIVO
Al 30 de Noviembre de 2022
(Cifras en pesos)

EFE-03 CONCILIACIÓN DE LOS FLUJOS DE EFECTIVO NETOS DE LAS ACTIVIDADES DE OPERACIÓN:
Concepto

	2022	2021	
3.2.1	RESULTADOS DEL EJERCICIO (AHORRO / DESAHORRO)	257,856,075.34	-186,568,315.72
	(+) MOVIMIENTOS DE PARTIDAS QUE NO AFECTAN AL EFECTIVO	81,751,830.21	427,824,011.30
5.4	INTERESES, COMISIONES Y OTROS GASTOS DE LA DEUDA PÚBLICA	0.00	0.00
5.5	OTROS GASTOS Y PÉRDIDAS EXTRAORDINARIAS	19,388,385.61	25,172,659.71
5.6	INVERSIÓN PÚBLICA	55,234,646.09	397,306,242.96
2.1.1	INCREMENTOS EN CUENTAS POR PAGAR DE ACTIVIDADES DE OPERACIÓN	7,128,798.51	5,345,108.63
	(-) MOVIMIENTOS DE PARTIDAS QUE NO AFECTAN AL EFECTIVO	11,538,927.38	5,292,219.44
4.x	INGRESOS DE OPERACIÓN NO PRESUPUESTARIOS	11,000.00	2,394,240.07
1x,5x	GASTOS DE OPERACIÓN NO CONTABLES	9,306,748.71	1,310,796.32
1.1.2	INCREMENTOS EN CUENTAS POR COBRAR DE ACTIVIDADES DE OPERACIÓN	2,221,178.67	1,587,183.05
	(=) FLUJOS DE EFECTIVO NETOS DE LAS ACTIVIDADES DE OPERACIÓN	328,068,978.17	235,963,476.14

Bajo protesta de decir verdad declaramos que los Estados Financieros y sus notas, son razonablemente correctos y son responsabilidad del emisor.

pe de la
Gobierno de Tehuacán
Desarrollo y futuro 2021-2024

C. PEDRO TEPOLE HERNÁNDEZ
PRESIDENTE MUNICIPAL

LIC. EDGAR FIDEL CRUZ TRUJILLO
SECRETARIO GENERAL

MIRÓ RAÚL HERNÁNDEZ RIVERA
TESORERO MUNICIPAL.

LIC. JOSÉ LUIS RANULFO MORALES MARTÍNEZ
CONTRALOR MUNICIPAL

L.C.F. MARIA DE LOURDES SOLANO LENA
DIRECTORA DE CONTABILIDAD

MUNICIPIO DE TEHUACÁN PUEBLA

CONCILIACIÓN

Correspondiente Del 1 de Enero al 30 de Noviembre de 2022
(Cifras en pesos)

CONCILIACIÓN ENTRE LOS INGRESOS PRESUPUESTARIOS Y CONTABLES:

	1. Total de Ingresos Presupuestarios	841,426,472.74
	2. Más ingresos contables no presupuestarios	11,000.00
2.1	INGRESOS FINANCIEROS	0.00
2.2	INCREMENTO POR VARIACIÓN DE INVENTARIOS	0.00
2.3	DISMINUCIÓN DEL EXCESO DE ESTIMACIONES POR PÉRDIDA O DETERIORO U OBSOLESCENCIA	0.00
2.4	DISMINUCIÓN DEL EXCESO DE PROVISIONES	0.00
2.5	OTROS INGRESOS Y BENEFICIOS VARIOS	11,000.00
2.6	OTROS INGRESOS CONTABLES NO PRESUPUESTARIOS	0.00
	3. Menos ingresos presupuestarios no contables	0.00
3.1	APROVECHAMIENTOS PATRIMONIALES	0.00
3.2	INGRESOS DERIVADOS DE FINANCIAMIENTOS	0.00
3.3	OTROS INGRESOS PRESUPUESTARIOS NO CONTABLES	0.00
	4. Total de Ingresos Contables (4 = 1 + 2 - 3)	841,437,472.74

MUNICIPIO DE TEHUACÁN PUEBLA

CONCILIACIÓN

Correspondiente Del 1 de Enero al 30 de Noviembre de 2022
(Cifras en pesos)

CONCILIACIÓN ENTRE LOS EGRESOS PRESUPUESTARIOS Y LOS GASTOS CONTABLES:

	1. Total de egresos presupuestarios	595,056,506.71
	2. Menos egresos presupuestarios no contables	85,081,852.91
2.1	MATERIAS PRIMAS Y MATERIALES DE PRODUCCIÓN Y COMERCIALIZACIÓN	0.00
2.2	MATERIALES Y SUMINISTROS	8,290,460.61
2.3	MOBILIARIO Y EQUIPO DE ADMINISTRACIÓN	576,450.48
2.4	MOBILIARIO Y EQUIPO EDUCACIONAL Y RECREATIVO	151,155.41
2.5	EQUIPO E INSTRUMENTAL MÉDICO Y DE LABORATORIO	0.00
2.6	VEHÍCULOS Y EQUIPO DE TRANSPORTE	956,736.00
2.7	EQUIPO DE DEFENSA Y SEGURIDAD	0.00
2.8	MAQUINARIA, OTROS EQUIPOS Y HERRAMIENTAS	457,682.37
2.9	ACTIVOS BIOLÓGICOS	0.00
2.10	BIENES INMUEBLES	0.00
2.11	ACTIVOS INTANGIBLES	8,313.58
2.12	OBRA PÚBLICA EN BIENES DE DOMINIO PÚBLICO	74,641,054.46
2.13	OBRA PÚBLICA	0.00
2.14	ACCIONES Y PARTICIPACIONES DE CAPITAL	0.00
2.15	COMPRA DE TÍTULOS Y VALORES	0.00
2.16	CONCESIÓN DE PRÉSTAMOS	0.00
2.17	INVERSIONES EN FIDEICOMISOS, MANDATOS Y OTROS ANÁLOGOS	0.00
2.18	PROVISIONES PARA CONTINGENCIAS Y OTRAS EROGACIONES ESPECIALES	0.00
2.19	AMORTIZACIÓN DE LA DEUDA PÚBLICA	0.00
2.20	ADEUDOS DE EJERCICIOS FISCALES ANTERIORES (ADEFAS)	0.00
2.21	OTROS EGRESOS PRESUPUESTARIOS NO CONTABLES	0.00
	3. Más gastos contables no presupuestarios	73,606,743.60
3.1	ESTIMACIONES, DEPRECIACIONES, DETERIOROS, OBSOLESCENCIAS Y AMORTIZACIONES	19,388,385.61
3.2	PROVISIONES	0.00
3.3	DISMINUCIONES DE INVENTARIOS	0.00
3.4	AUMENTO POR INSUFICIENCIA DE ESTIMACIONES POR PÉRDIDA O DETERIORO U OBSOLESCENCIA	0.00
3.5	AUMENTO POR INSUFICIENCIA DE PROVISIONES	0.00
3.6	OTROS GASTOS	0.00
3.7	OTROS GASTOS CONTABLES NO PRESUPUESTARIOS	54,218,357.99
	4. Total de Gastos Contables (4 = 1 - 2 + 3)	583,581,397.40


MUNICIPIO DE TEHUACÁN PUEBLA

CONCILIACIÓN


Correspondiente Del 1 de Enero al 30 de Noviembre de 2022
(Cifras en pesos)


Bajo protesta de decir verdad declaramos que los Estados Financieros y sus notas,
son razonablemente correctos y son responsabilidad del emisor.


C. PEDRO TEPOLE HERNÁNDEZ
PRESIDENTE MUNICIPAL


LIC. EDGAR FIDEL CRUZ TRUJILLO
SECRETARIO GENERAL


MTRO. RAUL HERNÁNDEZ RIVERA
TESORERO MUNICIPAL.


LIC. JOSÉ LUIS RANULFO MORALES MARTÍNEZ
CONTRALOR MUNICIPAL


L.C.F. MARIA DE LOURDES SOLANO LUNA
DIRECTORA DE CONTABILIDAD

MUNICIPIO DE TEHUACÁN PUEBLA

NOTAS DE MEMORIA
Al 30 de Noviembre de 2022
(Cifras en pesos)

MEM-01 CUENTAS DE ORDEN CONTABLES:

Cuenta	Nombre de la Cuenta	Saldo Inicial	Cargo	Abono	Saldo Final
7	CUENTAS DE ORDEN CONTABLES	0.00	0.00	0.00	0.00 (d)
7.1	VALORES	0.00	0.00	0.00	0.00 (d)
7.1.1	VALORES EN CUSTODIA	0.00	0.00	0.00	0.00 (d)
7.1.2	CUSTODIA DE VALORES	0.00	0.00	0.00	0.00 (a)
7.1.3	INSTRUMENTOS DE CRÉDITO PRESTADOS A FORMADORES DE MERCADO	0.00	0.00	0.00	0.00 (d)
7.1.4	PRÉSTAMO DE INSTRUMENTOS DE CRÉDITO A FORMADORES DE MERCADO Y SU GARANTÍA	0.00	0.00	0.00	0.00 (a)
7.1.5	INSTRUMENTOS DE CRÉDITO RECIBIDOS EN GARANTÍA DE LOS FORMADORES DE MERCADO	0.00	0.00	0.00	0.00 (d)
7.1.6	GARANTÍA DE CRÉDITOS RECIBIDOS DE LOS FORMADORES DE MERCADO	0.00	0.00	0.00	0.00 (a)
7.2	EMISIÓN DE OBLIGACIONES	0.00	0.00	0.00	0.00 (d)
7.2.1	AUTORIZACIÓN PARA LA EMISIÓN DE BONOS, TÍTULOS Y VALORES DE LA DEUDA PÚBLICA INTERNA	0.00	0.00	0.00	0.00 (d)
7.2.2	AUTORIZACIÓN PARA LA EMISIÓN DE BONOS, TÍTULOS Y VALORES DE LA DEUDA PÚBLICA EXTERNA	0.00	0.00	0.00	0.00 (d)
7.2.3	EMISIONES AUTORIZADAS DE LA DEUDA PÚBLICA INTERNA Y EXTERNA	0.00	0.00	0.00	0.00 (a)
7.2.4	SUSCRIPCIÓN DE CONTRATOS DE PRÉSTAMOS Y OTRAS OBLIGACIONES DE LA DEUDA PÚBLICA INTERNA	0.00	0.00	0.00	0.00 (d)
7.2.5	SUSCRIPCIÓN DE CONTRATOS DE PRÉSTAMOS Y OTRAS OBLIGACIONES DE LA DEUDA PÚBLICA EXTERNA	0.00	0.00	0.00	0.00 (d)
7.2.6	CONTRATOS DE PRÉSTAMOS Y OTRAS OBLIGACIONES DE LA DEUDA PÚBLICA INTERNA Y EXTERNA	0.00	0.00	0.00	0.00 (a)
7.3	AVALES Y GARANTÍAS	0.00	0.00	0.00	0.00 (d)
7.3.1	AVALES AUTORIZADOS	0.00	0.00	0.00	0.00 (d)
7.3.2	AVALES FIRMADOS	0.00	0.00	0.00	0.00 (a)
7.3.3	FIANZAS Y GARANTÍAS RECIBIDAS POR DEUDAS A COBRAR	0.00	0.00	0.00	0.00 (d)
7.3.4	FIANZAS Y GARANTÍAS RECIBIDAS	0.00	0.00	0.00	0.00 (a)
7.3.5	FIANZAS OTORGADAS PARA RESPALDAR OBLIGACIONES NO FISCALES DEL GOBIERNO	0.00	0.00	0.00	0.00 (d)
7.3.6	FIANZAS OTORGADAS DEL GOBIERNO PARA RESPALDAR OBLIGACIONES NO FISCALES	0.00	0.00	0.00	0.00 (a)
7.4	JUICIOS	0.00	0.00	0.00	0.00 (d)
7.4.1	DEMANDAS JUDICIALES EN PROCESO DE RESOLUCIÓN	0.00	0.00	0.00	0.00 (d)
7.4.2	RESOLUCIÓN DE DEMANDAS EN PROCESO JUDICIAL	0.00	0.00	0.00	0.00 (a)
7.5	INVERSIÓN MEDIANTE PROYECTOS PARA PRESTACIÓN DE SERVICIOS (PPS) Y SIMILARES	0.00	0.00	0.00	0.00 (d)
7.5.1	CONTRATOS PARA INVERSIÓN MEDIANTE PROYECTOS PARA PRESTACIÓN DE SERVICIOS (PPS) Y SIMILARES	17,487,078.69	0.00	0.00	17,487,078.69 (d)
7.5.2	INVERSIÓN PÚBLICA CONTRATADA MEDIANTE PROYECTOS PARA PRESTACIÓN DE SERVICIOS (PPS) Y SIMILARES	17,487,078.69	0.00	0.00	17,487,078.69 (a)
7.6	BIENES EN CONCESIONADOS O EN COMODATO	0.00	0.00	0.00	0.00 (d)
7.6.1	BIENES BAJO CONTRATO EN CONCESIÓN	0.00	0.00	0.00	0.00 (d)
7.6.2	CONTRATO DE CONCESIÓN POR BIENES	0.00	0.00	0.00	0.00 (a)

MUNICIPIO DE TEHUACÁN PUEBLA

NOTAS DE MEMORIA
Al 30 de Noviembre de 2022
(Cifras en pesos)

7.6.3	BIENES BAJO CONTRATO EN COMODATO	0.00	0.00	0.00	0.00 (d)
7.6.4	CONTRATO DE COMODATO POR BIENES	0.00	0.00	0.00	0.00 (a)
7.7	OTRAS CUENTAS DE ORDEN	0.00	0.00	0.00	0.00 (d)
7.7.1	OTRAS CUENTAS DE ORDEN	0.00	0.00	0.00	0.00 (d)
7.X	BIENES ARQUEOLÓGICOS, ARTÍSTICOS E HISTÓRICOS	0.00	0.00	0.00	0.00 (d)
7.X.1	BIENES ARQUEOLÓGICOS EN CUSTODIA	0.00	0.00	0.00	0.00 (d)
7.X.2	CUSTODIA DE BIENES ARQUEOLÓGICOS	0.00	0.00	0.00	0.00 (a)
7.X.3	BIENES ARTÍSTICOS EN CUSTODIA	0.00	0.00	0.00	0.00 (d)
7.X.4	CUSTODIA DE BIENES ARTÍSTICOS	0.00	0.00	0.00	0.00 (a)
7.X.5	BIENES HISTÓRICOS EN CUSTODIA	0.00	0.00	0.00	0.00 (d)
7.X.6	CUSTODIA DE BIENES HISTÓRICOS	0.00	0.00	0.00	0.00 (a)

MEM-02 CUENTAS DE ORDEN PRESUPUESTARIAS:

Cuenta	Nombre de la Cuenta	Saldo Inicial	Cargo	Abono	Saldo Final
8	CUENTAS DE ORDEN PRESUPUESTARIAS	0.00	7,475,955,496.21	7,475,955,496.21	0.00 (a)
8.1	LEY DE INGRESOS	0.00	2,811,075,273.63	2,811,075,273.63	0.00 (a)
8.1.1	LEY DE INGRESOS ESTIMADA	0.00	950,456,603.00	0.00	950,456,603.00 (d)
8.1.2	LEY DE INGRESOS POR EJECUTAR	0.00	885,078,051.54	1,086,791,928.02	201,713,876.48 (a)
8.1.3	MODIFICACIONES A LA LEY DE INGRESOS ESTIMADA	0.00	136,335,325.02	43,651,578.80	92,683,746.22 (d)
8.1.4	LEY DE INGRESOS DEVENGADA	0.00	839,205,294.07	841,426,472.74	2,221,178.67 (a)
8.1.5	LEY DE INGRESOS RECAUDADA	0.00	0.00	839,205,294.07	839,205,294.07 (a)
8.2	PRESUPUESTO DE EGRESOS	0.00	4,664,880,222.58	4,664,880,222.58	0.00 (d)
8.2.1	PRESUPUESTO DE EGRESOS APROBADO	0.00	0.00	950,456,603.00	950,456,603.00 (a)
8.2.2	PRESUPUESTO DE EGRESOS POR EJERCER	0.00	1,634,431,763.79	1,260,340,333.94	374,091,429.85 (d)
8.2.3	MODIFICACIONES AL PRESUPUESTO DE EGRESOS APROBADO	0.00	591,291,414.57	683,975,160.79	92,683,746.22 (a)
8.2.4	PRESUPUESTO DE EGRESOS COMPROMETIDO	0.00	669,048,919.37	595,056,506.71	73,992,412.66 (d)
8.2.5	PRESUPUESTO DE EGRESOS DEVENGADO	0.00	595,056,506.71	587,449,193.17	7,607,313.54 (d)
8.2.6	PRESUPUESTO DE EGRESOS EJERCIDO	0.00	587,449,193.17	587,602,424.97	-153,231.80 (d)
8.2.7	PRESUPUESTO DE EGRESOS PAGADO	0.00	587,602,424.97	0.00	587,602,424.97 (d)

Bajo protesta de decir verdad declaramos que los Estados Financieros y sus notas son razonablemente correctos y son responsabilidad del emisor.

Gobierno de Tehuacán
Desarrollo y futuro
2021 - 2024

SECRETARÍA DEL AYUNTAMIENTO DE TEHUACÁN
ADMINISTRACIÓN 2021-2024
004.2.1

C. PEDRO TEPOLE HERNÁNDEZ PRESIDENTE MUNICIPAL
LIC. EDGAR FIDEL CRUZ TRUJILLO SECRETARIO GENERAL

Gobierno de Tehuacán
Desarrollo y futuro
2021 - 2024

MTEO. PAUL HERNÁNDEZ RIVERA TESOFERO MUNICIPAL.

Gobierno de Tehuacán
Desarrollo y futuro
2021 - 2024

LIC. JOSÉ LUIS RANULFO MORALES MARTÍNEZ CONTRALOR MUNICIPAL
L.C.F. MARIA DE LOURDES SOLANO LUNA DIRECTORA DE CONTABILIDAD