

MUNICIPIO DE TEHUACÁN PUEBLA

ESTADO ANALÍTICO DE INGRESOS
Del 1 de Enero al 31 de Marzo de 2023
(Cifras en pesos)

Rubro de Ingresos	Ingreso Estimado (1)	Ampliaciones y Reducciones (2)	Ingreso Modificado (3=1+2)	Ingreso Devengado (4)	Ingreso Recaudado (5)	Diferencia (6=5-1)
IMPUESTOS	94,777,992.84	0.00	94,777,992.84	51,359,126.00	51,359,126.00	-43,418,866.84
CUOTAS Y APORTACIONES DE SEGURIDAD SOCIAL	0.00	0.00	0.00	0.00	0.00	0.00
CONTRIBUCIONES DE MEJORAS	0.00	0.00	0.00	0.00	0.00	0.00
DERECHOS	80,858,774.13	0.00	80,858,774.13	24,494,154.95	24,049,561.31	-56,809,212.82
PRODUCTOS	13,946,494.02	6,046,386.39	19,992,880.41	8,807,976.43	8,795,824.43	-5,150,669.59
APROVECHAMIENTOS	17,512,190.66	0.00	17,512,190.66	3,872,301.06	3,804,025.16	-13,708,165.50
INGRESOS POR VENTAS DE BIENES, PRESTACIÓN DE SERVICIOS Y OTROS INGRESOS	12,360.00	136,341,858.04	136,354,218.04	0.00	0.00	-12,360.00
PARTICIPACIONES, APORTACIONES, CONVENIOS, INCENTIVOS DERIV. DE LA COLAB. FISCAL Y FONDOS DIST. DE APORT	764,458,547.73	66,094,099.18	830,552,646.91	159,968,561.54	159,968,561.54	-604,489,986.19
TRANSFERENCIAS, ASIGNACIONES, SUBSIDIOS Y SUBVENCIONES, Y PENSIONES Y JUBILACIONES	0.00	0.00	0.00	0.00	0.00	0.00
INGRESOS DERIVADOS DE FINANCIAMIENTOS	0.00	166,249,657.25	166,249,657.25	0.00	0.00	0.00
TOTAL	971,566,359.38	374,732,000.86	1,346,298,360.24	248,502,119.98	247,977,098.44	
					Ingresos Excedentes	0.00

MUNICIPIO DE TEHUACÁN PUEBLA

ESTADO ANALÍTICO DE INGRESOS
Del 1 de Enero al 31 de Marzo de 2023
(Cifras en pesos)

Estado Analítico de Ingresos por Fuente de Financiamiento	Ingreso Estimado (1)	Ampliaciones/ Reducciones (2)	Ingreso Modificado (3=1+2)	Ingreso Devengado (4)	Ingreso Recaudado (5)	Diferencia (6=5-1)
INGRESOS DEL PODER EJECUTIVO FEDERAL O ESTATAL Y DE LOS MUNICIPIOS	971,553,999.38	72,140,485.57	1,043,694,484.95	248,502,119.98	247,977,098.44	-723,576,900.94
IMPUESTOS	94,777,992.84	0.00	94,777,992.84	51,359,126.00	51,359,126.00	-43,418,866.84
CUOTAS Y APORTACIONES DE SEGURIDAD SOCIAL	0.00	0.00	0.00	0.00	0.00	0.00
CONTRIBUCIONES DE MEJORAS	0.00	0.00	0.00	0.00	0.00	0.00
DERECHOS	80,858,774.13	0.00	80,858,774.13	24,494,154.95	24,049,561.31	-56,809,212.82
PRODUCTOS	13,946,494.02	6,046,386.39	19,992,880.41	8,807,976.43	8,795,824.43	-5,150,669.59
APROVECHAMIENTOS	17,512,190.66	0.00	17,512,190.66	3,872,301.06	3,804,025.16	-13,708,165.50
PARTICIPACIONES, APORTACIONES, CONVENIOS, INCENTIVOS DERIV. DE LA COLAB. FISCAL Y FONDOS DIST. DE APORT	764,458,547.73	66,094,099.18	830,552,646.91	159,968,561.54	159,968,561.54	-604,489,986.19
TRANSFERENCIAS, ASIGNACIONES, SUBSIDIOS Y SUBVENCIONES, Y PENSIONES Y JUBILACIONES	0.00	0.00	0.00	0.00	0.00	0.00
INGRESOS DE LOS ENTES PÚBLICOS DE LOS PODERES LEGISLATIVO Y JUDICIAL, DE LOS ORGANOS AUTÓNOMOS Y DEL SECTOR PARAESTATAL O PARAMUNICIPAL, ASÍ COMO DE LAS EMPRESAS PRODUCTIVAS DEL ESTADO	0.00	0.00	0.00	0.00	0.00	0.00
CUOTAS Y APORTACIONES DE SEGURIDAD SOCIAL	0.00	0.00	0.00	0.00	0.00	0.00
PRODUCTOS	0.00	0.00	0.00	0.00	0.00	0.00
INGRESOS POR VENTAS DE BIENES, PRESTACIÓN DE SERVICIOS Y OTROS INGRESOS	0.00	0.00	0.00	0.00	0.00	0.00
TRANSFERENCIAS, ASIGNACIONES, SUBSIDIOS Y SUBVENCIONES, Y PENSIONES Y JUBILACIONES	0.00	0.00	0.00	0.00	0.00	0.00

MUNICIPIO DE TEHUACÁN PUEBLA

ESTADO ANALÍTICO DE INGRESOS
Del 1 de Enero al 31 de Marzo de 2023
(Cifras en pesos)

Estado Analítico de Ingresos por Fuente de Financiamiento	Ingreso Estimado (1)	Ampliaciones/ Reducciones (2)	Ingreso Modificado (3=1+2)	Ingreso Devengado (4)	Ingreso Recaudado (5)	Diferencia (6=5-1)
INGRESOS DERIVADOS DE FINANCIAMIENTO	0.00	166,249,657.25	166,249,657.25	0.00	0.00	0.00
INGRESOS DERIVADOS DE FINANCIAMIENTOS	0.00	166,249,657.25	166,249,657.25	0.00	0.00	0.00
TOTAL	971,553,999.38	238,390,142.82	1,209,944,142.20	248,502,119.98	247,977,098.44	
					Ingresos Excedentes	0.00

Bajo protesta de decir verdad declaramos que los Estados Financieros y sus notas, son razonablemente correctos y son responsabilidad del emisor.

C. Pedro Tepele Hernández
Gobierno de Tehuacán
 Desarrollo y futuro 2021-2024
 PRESIDENCIA 100.1.1
 C. PEDRO TEPOLE HERNÁNDEZ
 PRESIDENTE MUNICIPAL

Edgar Unidos Ruiz Trujillo
Gobierno de Tehuacán
 Desarrollo y futuro 2021-2024
 SECRETARÍA DEL AYUNTAMIENTO DE TEHUACÁN
 ADMINISTRACIÓN 2021-2024
 004.2.1
 EDGAR UNIDOS RUIZ TRUJILLO
 SECRETARIO GENERAL

MTRO. Raúl Hernández Rivera
Gobierno de Tehuacán
 Desarrollo y futuro 2021-2024
 TESORERÍA MUNICIPAL
 MTRO. RAÚL HERNÁNDEZ RIVERA
 TESORERO MUNICIPAL

L.C.F. María de Lourdes Corona Luna
Gobierno de Tehuacán
 Desarrollo y futuro 2021-2024
 DIRECCIÓN DE CONTABILIDAD 100-4.3
 L.C.F. MARÍA DE LOURDES CORONA LUNA
 DIRECTORA DE CONTABILIDAD

Jose Luis Banulfo Morales Martínez
Gobierno de Tehuacán
 Desarrollo y futuro 2021-2024
 CONTRALORÍA MUNICIPAL
 JOSE LUIS BANULFO MORALES MARTÍNEZ
 CONTRALOR MUNICIPAL

MUNICIPIO DE TEHUACÁN PUEBLA

ESTADO ANALÍTICO DEL EJERCICIO DEL PRESUPUESTO DE EGRESOS
 CLASIFICACIÓN ADMINISTRATIVA
 Del 1 de Enero al 31 de Marzo de 2023
 (Cifras en pesos)

Concepto	Egreso Aprobado (1)	Ampliaciones/Reducciones (2)	Egreso Modificado (3=1+2)	Egreso Devengado (4)	Egreso Pagado (5)	Subejercicio (6=3-4)
3	971,566,359.38	374,732,000.86	1,346,298,360.24	259,334,772.12	254,182,510.52	1,086,963,588.12
3.1	971,566,359.38	374,732,000.86	1,346,298,360.24	259,334,772.12	254,182,510.52	1,086,963,588.12
3.1.1	971,566,359.38	374,732,000.86	1,346,298,360.24	259,334,772.12	254,182,510.52	1,086,963,588.12
3.1.1.1	971,566,359.38	374,732,000.86	1,346,298,360.24	259,334,772.12	254,182,510.52	1,086,963,588.12
3.1.1.1.1	971,566,359.38	374,732,000.86	1,346,298,360.24	259,334,772.12	254,182,510.52	1,086,963,588.12
	(AYUNTAMIENTO)					
3.1.1.1.1.156	971,566,359.38	374,732,000.86	1,346,298,360.24	259,334,772.12	254,182,510.52	1,086,963,588.12
000	0.00	0.00	0.00	0.00	0.00	0.00
0000	0.00	0.00	0.00	0.00	0.00	0.00
0101	32,483,278.00	4,562,200.48	37,045,478.48	5,404,344.28	4,986,677.64	31,641,134.20
0102	7,638,223.00	308,868.04	7,947,091.04	870,842.93	822,906.67	7,076,248.11
0201	10,062,304.00	1,100,000.00	11,162,304.00	1,463,848.41	1,453,201.00	9,698,455.59
0301	26,076,942.00	-340,000.00	25,736,942.00	533,521.00	533,521.00	25,203,421.00
	MUNICIPALES					
0302	24,199,096.00	18,558,719.00	42,757,815.00	1,787,803.56	1,741,812.15	40,970,011.44
	COORDINACIÓN DE ALUMBRADO PÚBLICO (DIR. SERV. PUB. MPALES.)					
0303	10,126,987.00	2,671,008.80	12,797,995.80	1,619,101.49	1,522,061.41	11,178,894.31
	COORDINACIÓN DE PARQUES Y JARDINES (DIR. SERV. PUB. MPALES.)					
0304	0.00	0.00	0.00	0.00	0.00	0.00
	COORDINACIÓN DE CONTROL CANINO (DIR. SERV. PUB. MPALES.)					
0305	4,520,293.00	1,508,000.00	6,028,293.00	542,317.59	519,912.05	5,485,975.41
	COORDINACIÓN DE MANTENIMIENTO A EDIFICIOS (DIR. SERV. PUB. MPALES.)					
0306	3,091,563.00	12,350.00	3,103,913.00	447,866.35	445,799.00	2,656,046.65
	ADMINISTRACIÓN DEL PANTEÓN MUNICIPAL (DIR. SERV. PUB. MPALES.)					
0307	6,329,219.00	639,568.00	6,968,787.00	416,726.55	366,795.80	6,552,060.45
	ADMINISTRACIÓN DEL RASTRO MUNICIPAL (DIR. SERV. PUB. MPALES.)					
0308	4,789,344.00	0.00	4,789,344.00	724,955.75	715,583.00	4,064,388.25
	COORDINACIÓN DE LOGÍSTICA					
0309	0.00	0.00	0.00	0.00	0.00	0.00
	SECRETARÍA DE SERVICIOS MUNICIPALES					
0310	2,217,529.00	830,000.00	3,047,529.00	181,538.00	181,538.00	2,865,991.00
	COORDINACIÓN DE BIENESTAR ANIMAL					
0311	0.00	0.00	0.00	0.00	0.00	0.00
	COORDINACIÓN DE MANTENIMIENTO DE EDIFICIOS					
0401	5,976,166.00	832,000.00	6,808,166.00	898,456.55	878,038.80	5,909,709.45
	DIRECCIÓN DE ECOLOGÍA					
0501	6,305,928.00	150.00	6,306,078.00	639,279.62	637,135.62	5,666,798.38
	DIRECCIÓN DE EDUCACIÓN					
0502	10,618,880.00	31,553.86	10,650,433.86	3,323,689.63	3,310,179.77	7,326,744.23
	DIRECCIÓN DE CULTURA Y BANDA MUNICIPAL					
0503	5,882,572.00	2,397,170.55	8,279,742.55	872,297.68	864,336.13	7,407,444.87
	DIRECCIÓN DE FOMENTO DEPORTIVO					
0504	0.00	0.00	0.00	0.00	0.00	0.00
	COORDINACIÓN DE MANTENIMIENTO DE UNIDADES Y CANCHAS					
0601	168,668,115.10	20,898,651.31	189,566,766.41	27,150,021.37	25,610,088.48	162,416,745.04
	DIRECCIÓN DE SEGURIDAD PÚBLICA					
0602	0.00	0.00	0.00	0.00	0.00	0.00
	ENLACE FORTASEG					
0603	30,615,853.23	11,499,543.05	42,115,396.28	4,954,198.10	4,156,963.12	37,161,198.18
	CENTRO DE REINSERCIÓN SOCIAL (CE.RE.SO)					

MUNICIPIO DE TEHUACÁN PUEBLA

ESTADO ANALÍTICO DEL EJERCICIO DEL PRESUPUESTO DE EGRESOS
 CLASIFICACIÓN ADMINISTRATIVA
 Del 1 de Enero al 31 de Marzo de 2023
 (Cifras en pesos)

Concepto	Egreso Aprobado (1)	Ampliaciones/Reducciones (2)	Egreso Modificado (3=1+2)	Egreso Devengado (4)	Egreso Pagado (5)	Subejercicio (6=3-4)
0604 DIRECCIÓN DE PROTECCIÓN CIVIL Y BOMBEROS	12,232,549.00	4,122,118.95	16,354,667.95	1,786,959.98	1,656,987.48	14,567,707.97
0605 DIRECCIÓN DE TRÁNSITO MUNICIPAL	34,987,141.00	-6,796,470.40	28,190,670.60	5,339,136.67	4,565,832.81	22,851,533.93
0606 SECRETARIA DE SEGURIDAD PUBLICA	0.00	0.00	0.00	0.00	0.00	0.00
0701 DIRECCIÓN DE INGRESOS	16,392,134.00	149,500.00	16,541,634.00	7,093,670.99	7,067,897.47	9,447,963.01
0702 TESORERÍA MUNICIPAL	104,245,788.20	94,601,716.23	198,847,504.43	11,246,686.61	10,519,917.06	187,600,817.82
0703 DIRECCIÓN DE CONTABILIDAD	4,661,142.00	0.00	4,661,142.00	872,247.77	870,923.87	3,788,894.23
0704 DIRECCIÓN DE EGRESOS	4,046,454.53	382,933.75	4,429,388.28	622,240.50	618,031.00	3,807,147.78
0705 DIRECCIÓN DE INFORMACIÓN GEOGRÁFICA Y CATASTRO	6,545,555.00	0.00	6,545,555.00	1,252,379.85	1,249,792.45	5,293,175.15
0706 DIRECCIÓN DE COMPRAS	2,526,566.00	388,071.04	2,914,637.04	683,685.04	683,685.04	2,230,952.00
0707 COORDINACION DE BIENES MUEBLES	2,089,915.00	0.00	2,089,915.00	326,314.80	324,174.80	1,763,600.20
0708 COORDINACION DE LICITACIONES	2,485,904.00	328,986.00	2,814,890.00	424,056.61	424,056.61	2,390,833.39
0801 SISTEMA DIF MUNICIPAL	14,875,000.00	0.00	14,875,000.00	0.00	0.00	14,875,000.00
0803 J. A. SANTA ANA TELOXTOC	1,261,045.00	0.00	1,261,045.00	99,509.84	99,509.84	1,161,535.16
0804 J. A. SANTA CATARINA OTZOLOTEPEC	1,215,353.08	0.00	1,215,353.08	82,107.55	82,107.55	1,133,245.53
0805 J. A. SAN DIEGO CHALMA	1,382,585.56	0.00	1,382,585.56	80,874.03	80,874.03	1,301,711.53
0806 J. A. SAN CRISTÓBAL TEPETEOPAN	1,216,518.00	0.00	1,216,518.00	192,239.54	192,239.54	1,024,278.46
0807 J. A. SANTA CRUZ ACAPA	1,298,492.28	0.00	1,298,492.28	88,547.75	88,547.75	1,209,944.53
0808 J. A. SAN LORENZO TEOTIPILCO	1,631,042.40	0.00	1,631,042.40	269,661.34	269,661.34	1,361,381.06
0809 J. A. SAN MARCOS NECOXTLA	1,177,601.24	0.00	1,177,601.24	93,805.92	93,805.92	1,083,795.32
0810 J. A. SANTA MARÍA COAPAN	3,703,893.92	0.00	3,703,893.92	677,884.14	677,884.14	3,026,009.78
0811 J. A. SAN NICOLAS TETITZINTLA	2,410,701.12	0.00	2,410,701.12	421,043.19	421,043.19	1,989,657.93
0812 J. A. SAN PABLO TEPETZINGO	1,348,389.00	0.00	1,348,389.00	223,354.33	223,354.33	1,125,034.67
0813 J. A. SAN PEDRO ACOQUIACO	1,918,510.28	0.00	1,918,510.28	0.00	0.00	1,918,510.28
0814 J. A. MAGDALENA CUAYUCATEPEC	1,526,208.84	0.00	1,526,208.84	184,442.20	184,442.20	1,341,766.64
0815 I. EL ENCINAL	245,000.04	0.00	245,000.04	0.00	0.00	245,000.04
0816 I. PLAN DE FIERRO	152,999.96	0.00	152,999.96	16,568.46	16,568.46	136,431.50
0817 I. RANCHO CABRAS	474,999.96	0.00	474,999.96	75,956.72	75,956.72	399,043.24
0818 I. SAN VICENTE FERRER	704,687.81	0.00	704,687.81	102,919.86	102,919.86	601,767.95
0903 SECRETARIA DE INFRAESTRUCTURA, SUSTENTABILIDAD Y ORDENAMIENTO TERRITORIAL	0.00	0.00	0.00	0.00	0.00	0.00
0904 DIRECCIÓN DE OBRAS PÚBLICAS	216,014,828.67	210,887,162.28	426,901,990.95	148,249,235.84	148,101,711.81	278,652,755.11
0905 DIRECCIÓN DE DESARROLLO SOCIAL	3,892,169.04	677,944.51	4,570,113.55	555,156.41	527,137.71	4,014,957.14
0906 SECRETARIA DE DESARROLLO HUMANO E INCLUSION SOCIAL	0.00	0.00	0.00	0.00	0.00	0.00
0907 INAPAM	0.00	0.00	0.00	0.00	0.00	0.00
1001 DIRECCIÓN DE COMUNICACIÓN SOCIAL	6,339,276.00	15,102.00	6,354,378.00	458,316.86	443,292.33	5,896,061.14
1002 DIRECCIÓN DE DE ASUNTOS JURÍDICOS	3,444,876.00	671.00	3,445,547.00	531,011.45	528,922.17	2,914,535.55
1003 DIRECCIÓN DE ATENCIÓN CIUDADANA	1,981,539.12	0.00	1,981,539.12	296,567.90	295,900.70	1,684,971.22
1004 SALÓN DE REGIDORES	10,887,526.00	527,889.00	11,415,415.00	2,265,335.80	2,264,889.00	9,150,079.20

MUNICIPIO DE TEHUACÁN PUEBLA

ESTADO ANALÍTICO DEL EJERCICIO DEL PRESUPUESTO DE EGRESOS
 CLASIFICACIÓN ADMINISTRATIVA
 Del 1 de Enero al 31 de Marzo de 2023
 (Cifras en pesos)

Concepto	Egreso Aprobado (1)	Ampliaciones/Reducciones (2)	Egreso Modificado (3=1+2)	Egreso Devengado (4)	Egreso Pagado (5)	Subejercicio (6=3-4)
1005 CONTRALORÍA MUNICIPAL	12,914,378.00	957,644.19	13,872,022.19	2,031,894.47	2,010,247.80	11,840,127.72
1006 DIRECCIÓN DE INFORMÁTICA Y SISTEMAS	0.00	0.00	0.00	0.00	0.00	0.00
1007 DIRECCIÓN DE PLANEACIÓN, EVALUACIÓN Y PROYECTOS	3,652,448.00	653,148.00	4,305,596.00	807,146.98	804,979.75	3,498,449.02
1008 SINDICATURA	10,272,761.00	0.00	10,272,761.00	873,329.82	853,816.54	9,399,431.18
1009 SECRETARÍA DEL AYUNTAMIENTO	7,842,151.00	14,230.99	7,856,381.99	1,074,422.96	1,060,197.91	6,781,959.03
1010 DIRECCIÓN DE REGISTRO CIVIL	4,989,935.00	988.00	4,990,923.00	867,060.30	865,858.60	4,123,862.70
1011 OFICINA DE PRESIDENCIA	11,744,823.00	562,713.20	12,307,536.20	1,811,853.01	1,791,267.88	10,495,683.19
1012 DIRECCIÓN DE RECURSOS HUMANOS	38,490,977.00	1,077,030.00	39,568,007.00	5,664,419.75	5,664,419.75	33,903,587.25
1013 DIRECCIÓN DE PATRIMONIO HISTÓRICO	1,654,612.00	5,102.00	1,659,714.00	219,546.55	215,730.61	1,440,167.45
1014 INSTITUTO MUNICIPAL DE LA MUJER	2,604,435.00	0.00	2,604,435.00	480,534.00	480,534.00	2,123,901.00
1015 INSTITUTO MUNICIPAL DE LA JUVENTUD	1,678,829.00	0.00	1,678,829.00	217,561.93	216,751.93	1,461,267.07
1016 DIRECCIÓN DE GRUPOS VULNERABLES	2,585,144.00	0.00	2,585,144.00	188,495.00	188,495.00	2,396,649.00
1017 JUBILADOS	0.00	0.00	0.00	0.00	0.00	0.00
1018 PENSIONADOS	0.00	0.00	0.00	0.00	0.00	0.00
1019 DESARROLLO DE CAPITAL HUMANO	0.00	0.00	0.00	0.00	0.00	0.00
1020 OFICIALÍA MAYOR	0.00	0.00	0.00	0.00	0.00	0.00
1021 SECRETARÍA PARTICULAR	0.00	0.00	0.00	0.00	0.00	0.00
1022 JUZGADO DE PAZ	862,642.00	0.00	862,642.00	162,420.00	162,420.00	700,222.00
1023 JUZGADO CIVIL	1,309,890.00	0.00	1,309,890.00	234,416.00	234,416.00	1,075,474.00
1024 UNIDAD DE TRANSPARENCIA	840,785.00	242.00	841,027.00	141,726.00	141,726.00	699,301.00
1025 JUZGADO PENAL	475,066.00	262.00	475,328.00	90,264.01	89,469.00	385,063.99
1101 DIRECCIÓN DE MICRO, PEQUEÑOS Y MEDIANAS EMPRESAS	0.00	0.00	0.00	0.00	0.00	0.00
1102 DIRECCIÓN DE NORMATIVIDAD COMERCIAL	4,541,180.00	0.00	4,541,180.00	2,242,777.97	2,232,855.48	2,298,402.03
1103 DIRECCIÓN DE TURISMO	3,874,322.00	0.00	3,874,322.00	224,919.15	212,645.02	3,649,402.85
1104 DIRECCIÓN DE DESARROLLO RURAL, AGRICULTURA Y GANADERÍA	2,001,168.00	0.00	2,001,168.00	271,302.10	270,925.00	1,729,865.90
1105 DIRECCIÓN DE FOMENTO COMERCIAL Y ABASTO	2,612,598.00	574,789.10	3,187,387.10	899,244.04	899,244.04	2,288,143.06
1106 ADMINISTRACIÓN DEL MERCADO 16 DE MARZO	4,606,801.00	4,178.00	4,610,979.00	720,070.00	720,070.00	3,890,909.00
1107 ADMINISTRACIÓN DEL MERCADO LA PURÍSIMA	8,755,605.00	0.00	8,755,605.00	1,498,251.00	1,498,251.00	7,257,354.00
1108 ADMINISTRACIÓN TIANGUIS KOCHIPILLI Y COBRO FORANEO	2,258,460.00	5,925.00	2,264,385.00	366,105.49	354,267.74	1,898,279.51
1109 ADMINISTRACIÓN DEL MERCADO LICENCIADO BENITO JUÁREZ GARCÍA	0.00	0.00	0.00	0.00	0.00	0.00
1110 SECRETARÍA DE TURISMO	0.00	0.00	0.00	0.00	0.00	0.00
1111 SECRETARÍA DE DESARROLLO ECONOMICO	0.00	0.00	0.00	0.00	0.00	0.00
1112 DIRECCIÓN DE NOMENCLATURA	0.00	0.00	0.00	0.00	0.00	0.00
1113 DIRECCIÓN DE ATENCIÓN EMPRESARIAL	2,283,455.00	0.00	2,283,455.00	367,035.00	367,035.00	1,916,420.00
1114 ALMACEN DE BIENES OBSOLETOS	0.00	0.00	0.00	0.00	0.00	0.00
1115 RELACIONES EXTERIORES	2,479,182.00	4,628.36	2,483,810.36	364,756.34	364,756.34	2,119,054.02

MUNICIPIO DE TEHUACÁN PUEBLA

ESTADO ANALÍTICO DEL EJERCICIO DEL PRESUPUESTO DE EGRESOS
 CLASIFICACIÓN ADMINISTRATIVA
 Del 1 de Enero al 31 de Marzo de 2023
 (Cifras en pesos)

Concepto	Egreso Aprobado (1)	Ampliaciones/Reducciones (2)	Egreso Modificado (3=1+2)	Egreso Devengado (4)	Egreso Pagado (5)	Subejercicio (6=3-4)
1116 COORDINACIÓN DE JUNTAS AUXILIARES	0.00	0.00	0.00	0.00	0.00	0.00
1117 DIRECCION DE ACADEMIA DE POLICIA	1,940,460.00	75,712.57	2,016,172.57	206,606.86	203,002.57	1,809,565.71
1118 COORDINACIÓN DE SISTEMAS E INFORMÁTICA	3,470,306.00	0.00	3,470,306.00	575,827.83	494,863.74	2,894,478.17
1119 DEPARTAMENTO EJECUTOR	1,905,262.00	0.00	1,905,262.00	290,058.75	285,647.00	1,615,203.25
TOTAL DEL GASTO	971,566,359.38	374,732,000.86	1,346,298,360.24	259,334,772.12	254,182,510.52	1,086,963,588.12

Bajo protesta de decir verdad declaramos que los Estados Financieros y sus notas, son razonablemente correctos y son responsabilidad del emisor.

C. PEDRO TEPOLE HERNÁNDEZ
 PRESIDENTE MUNICIPAL
 100.1.1

LIC. EDGAR FIDEL CRUZ TRUJILLO
 SECRETARIO GENERAL
 004.2.1

Mtro. RAÚL HERNÁNDEZ RIVERA
 TESORERO MUNICIPAL

LIC. JOSÉ LUIS RAFAEL MORALES MARTÍNEZ
 CONTRALOR MUNICIPAL
 005.1.2


L.C.F. MARÍA DEL CARMEN SOLANO LUNA
 DIRECTORA DE CONTABILIDAD
 004.3


MUNICIPIO DE TEHUACÁN PUEBLA

ESTADO ANALÍTICO DEL EJERCICIO DEL PRESUPUESTO DE EGRESOS
 CLASIFICACIÓN ECONÓMICA (POR TIPO DE GASTO)
 Del 1 de Enero al 31 de Marzo de 2023
 (Cifras en pesos)


Concepto	Egreso Aprobado (1)	Ampliaciones/ Reducciones (2)	Egreso Modificado (3=1+2)	Egreso Devengado (4)	Egreso Pagado (5)	Subejercicio (6=3-4)
1 GASTO CORRIENTE	716,799,825.22	162,148,071.01	878,947,896.23	114,113,833.94	108,979,877.14	764,834,062.29
2 GASTO DE CAPITAL	235,999,110.16	212,583,929.85	448,583,040.01	140,482,678.18	140,464,373.38	308,100,361.83
3 AMORTIZACIÓN DE LA DEUDA Y DISMINUCIÓN DE PASIVOS	0.00	0.00	0.00	0.00	0.00	0.00
4 PENSIONES Y JUBILACIONES	18,767,424.00	0.00	18,767,424.00	4,738,260.00	4,738,260.00	14,029,164.00
5 PARTICIPACIONES	0.00	0.00	0.00	0.00	0.00	0.00
TOTAL DEL GASTO	971,566,359.38	374,732,000.86	1,346,298,360.24	259,334,772.12	254,182,510.52	1,086,963,588.12


Bajo protesta de decir verdad declaramos que los Estados Financieros y sus notas, son razonablemente correctos y son responsabilidad del emisor.

 **Gobierno de Tehuacán**
 C. PEDRO TEPOLE HERNÁNDEZ RIVERA
 PRESIDENTE MUNICIPAL

 **SECRETARÍA DEL AYUNTAMIENTO DE TEHUACÁN**
 LIC. EDGAR FIDEL CRUZ TRUJILLO
 SECRETARIO GENERAL

 **Gobierno de Tehuacán**
 MPROF. EMIL HERNÁNDEZ RIVERA
 TESORERO MUNICIPAL

 **Gobierno de Tehuacán**
 L.C.F. MARCELA DE JORJEDA COLANO LUNA
 DIRECTORA DE CONTABILIDAD

 **Gobierno de Tehuacán**
 CENITOSA LUISA MANUELFO MORALES MARTÍNEZ
 CONTRALOR MUNICIPAL

MUNICIPIO DE TEHUACÁN PUEBLA

ESTADO ANALÍTICO DEL EJERCICIO DEL PRESUPUESTO DE EGRESOS
 CLASIFICACIÓN POR OBJETO DEL GASTO (CAPÍTULO Y CONCEPTO)
 Del 1 de Enero al 31 de Marzo de 2023
 (Cifras en pesos)

Concepto	Egreso Aprobado (1)	Ampliaciones/ Reducciones (2)	Egreso Modificado (3=1+2)	Egreso Devengado (4)	Egreso Pagado (5)	Subejercicio (6=3-4)
1 SERVICIOS PERSONALES	371,405,819.00	13,990,630.52	385,396,449.52	71,263,783.40	71,263,783.40	314,132,666.12
1.1 REMUNERACIONES AL PERSONAL DE CARÁCTER PERMANENTE	296,880,584.00	5,110,114.12	301,990,698.12	62,990,468.00	62,990,468.00	239,000,230.12
1.2 REMUNERACIONES AL PERSONAL DE CARÁCTER TRANSITORIO	8,079,600.00	10,883,634.00	18,963,234.00	3,766,370.00	3,766,370.00	15,196,864.00
1.3 REMUNERACIONES ADICIONALES Y ESPECIALES	51,465,479.00	-4,091,923.00	47,373,556.00	2,755,375.00	2,755,375.00	44,618,181.00
1.4 SEGURIDAD SOCIAL	942,000.00	992,275.40	1,934,275.40	992,275.40	992,275.40	942,000.00
1.5 OTRAS PRESTACIONES SOCIALES Y ECONÓMICAS	14,038,156.00	1,096,530.00	15,134,686.00	759,295.00	759,295.00	14,375,391.00
1.6 PREVISIONES	0.00	0.00	0.00	0.00	0.00	0.00
1.7 PAGO DE ESTÍMULOS A LAS Y LOS SERVIDORES PÚBLICOS	0.00	0.00	0.00	0.00	0.00	0.00
2 MATERIALES Y SUMINISTROS	109,584,846.79	41,035,212.18	150,620,058.97	9,423,696.99	5,401,397.17	141,196,361.98
2.1 MATERIALES DE ADMINISTRACIÓN, EMISIÓN DE DOCUMENTOS Y ARTÍCULOS OFICIALES	18,708,624.04	1,908,373.14	20,616,997.18	1,127,432.27	978,415.66	19,489,564.91
2.2 ALIMENTOS Y UTENSILIOS	11,419,031.35	7,411,795.14	18,830,826.49	879,363.12	105,844.24	17,951,463.37
2.3 MATERIAS PRIMAS Y MATERIALES DE PRODUCCIÓN Y COMERCIALIZACIÓN	876,000.00	0.00	876,000.00	0.00	0.00	876,000.00
2.4 MATERIALES Y ARTÍCULOS DE CONSTRUCCIÓN Y DE REPARACIÓN	16,656,195.00	21,914,117.16	38,570,312.16	1,116,426.15	1,101,401.13	37,453,886.01
2.5 PRODUCTOS QUÍMICOS, FARMACÉUTICOS Y DE LABORATORIO	10,407,122.00	7,208,831.33	17,615,953.33	973,112.95	764,080.73	16,642,840.38
2.6 COMBUSTIBLES, LUBRICANTES Y ADITIVOS	21,353,348.00	763,203.18	22,116,551.18	4,821,324.76	2,017,580.54	17,295,226.42
2.7 VESTUARIO, BLANCOS, PRENDAS DE PROTECCIÓN Y ARTÍCULOS DEPORTIVOS	12,782,644.40	58,140.71	12,840,785.11	59,441.72	53,827.72	12,781,343.39
2.8 MATERIALES Y SUMINISTROS PARA SEGURIDAD PÚBLICA	7,396,000.00	805,700.00	8,201,700.00	0.00	0.00	8,201,700.00
2.9 HERRAMIENTAS, REFACCIONES Y ACCESORIOS MENORES	9,985,882.00	965,051.52	10,950,933.52	446,596.02	380,247.15	10,504,337.50
3 SERVICIOS GENERALES	135,721,036.04	32,480,167.66	168,201,203.70	19,233,653.67	18,128,703.69	148,967,550.03
3.1 SERVICIOS BÁSICOS	60,304,762.45	27,623,871.34	87,928,633.79	9,807,101.83	9,725,437.74	78,121,531.96
3.2 SERVICIOS DE ARRENDAMIENTO	3,692,808.00	238,245.00	3,931,053.00	40,577.02	40,577.02	3,890,475.98
3.3 SERVICIOS PROFESIONALES, CIENTÍFICOS, TÉCNICOS Y OTROS SERVICIOS	26,672,399.70	2,841,756.72	29,514,156.42	3,096,464.47	2,877,549.99	26,417,691.95
3.4 SERVICIOS FINANCIEROS, BANCARIOS Y	4,114,260.00	136,059.36	4,250,319.36	211,097.22	210,314.42	4,039,222.14

MUNICIPIO DE TEHUACÁN PUEBLA

ESTADO ANALÍTICO DEL EJERCICIO DEL PRESUPUESTO DE EGRESOS
 CLASIFICACIÓN POR OBJETO DEL GASTO (CAPÍTULO Y CONCEPTO)
 Del 1 de Enero al 31 de Marzo de 2023
 (Cifras en pesos)

Concepto	Egreso Aprobado (1)	Ampliaciones/Reducciones (2)	Egreso Modificado (3=1+2)	Egreso Devengado (4)	Egreso Pagado (5)	Subejercicio (6=3-4)
COMERCIALES						
3.5 SERVICIOS DE INSTALACIÓN, REPARACIÓN, MANTENIMIENTO Y CONSERVACIÓN	4,462,642.00	1,565,406.73	6,028,048.73	285,834.01	247,539.21	5,742,214.72
3.6 SERVICIOS DE COMUNICACIÓN SOCIAL Y PUBLICIDAD	3,758,200.00	0.00	3,758,200.00	0.00	0.00	3,758,200.00
3.7 SERVICIOS DE TRASLADO Y VIÁTICOS	3,785,992.00	52,806.80	3,838,798.80	287,961.51	246,055.70	3,550,837.29
3.8 SERVICIOS OFICIALES	8,993,488.00	-345.29	8,993,142.71	2,718,067.85	2,713,543.85	6,275,074.86
3.9 OTROS SERVICIOS GENERALES	19,936,483.89	22,367.00	19,958,850.89	2,786,549.76	2,067,685.76	17,172,301.13
4 TRANSFERENCIAS, ASIGNACIONES, SUBSIDIOS Y OTRAS AYUDAS	117,205,256.39	954,586.84	118,159,843.23	18,930,959.88	18,924,252.88	99,228,883.35
4.1 TRANSFERENCIAS INTERNAS Y ASIGNACIONES AL SECTOR PÚBLICO	78,605,137.39	-344,148.06	78,260,989.33	2,694,448.00	2,694,448.00	75,566,541.33
4.2 TRANSFERENCIAS AL RESTO DEL SECTOR PÚBLICO	0.00	0.00	0.00	0.00	0.00	0.00
4.3 SUBSIDIOS Y SUBVENCIONES	0.00	0.00	0.00	0.00	0.00	0.00
4.4 AYUDAS SOCIALES	19,832,695.00	1,298,734.90	21,131,429.90	11,498,251.88	11,491,544.88	9,633,178.02
4.5 PENSIONES Y JUBILACIONES	18,767,424.00	0.00	18,767,424.00	4,738,260.00	4,738,260.00	14,029,164.00
4.6 TRANSFERENCIAS A FIDEICOMISOS, MANDATOS Y OTROS ANÁLOGOS	0.00	0.00	0.00	0.00	0.00	0.00
4.7 TRANSFERENCIAS A LA SEGURIDAD SOCIAL	0.00	0.00	0.00	0.00	0.00	0.00
4.8 DONATIVOS	0.00	0.00	0.00	0.00	0.00	0.00
4.9 TRANSFERENCIAS AL EXTERIOR	0.00	0.00	0.00	0.00	0.00	0.00
5 BIENES MUEBLES, INMUEBLES E INTANGIBLES	42,671,875.49	20,543,479.15	63,215,354.64	1,092,808.63	1,074,503.83	62,122,546.01
5.1 MOBILIARIO Y EQUIPO DE ADMINISTRACIÓN	10,177,882.49	-581,743.77	9,596,138.72	26,981.80	8,677.00	9,569,156.92
5.2 MOBILIARIO Y EQUIPO EDUCACIONAL Y RECREATIVO	391,472.00	0.00	391,472.00	0.00	0.00	391,472.00
5.3 EQUIPO E INSTRUMENTAL MÉDICO Y DE LABORATORIO	102,000.00	0.00	102,000.00	0.00	0.00	102,000.00
5.4 VEHÍCULOS Y EQUIPO DE TRANSPORTE	28,558,000.00	15,270,000.00	43,828,000.00	0.00	0.00	43,828,000.00
5.5 EQUIPO DE DEFENSA Y SEGURIDAD	0.00	2,190,094.50	2,190,094.50	0.00	0.00	2,190,094.50
5.6 MAQUINARIA, OTROS EQUIPOS Y HERRAMIENTAS	3,394,863.00	3,665,128.42	7,059,991.42	1,065,826.83	1,065,826.83	5,994,164.59
5.7 ACTIVOS BIOLÓGICOS	0.00	0.00	0.00	0.00	0.00	0.00
5.8 BIENES INMUEBLES	7,008.00	0.00	7,008.00	0.00	0.00	7,008.00
5.9 ACTIVOS INTANGIBLES	40,650.00	0.00	40,650.00	0.00	0.00	40,650.00
6 INVERSIÓN PÚBLICA	193,327,234.67	192,040,450.70	385,367,685.37	139,389,869.55	139,389,869.55	245,977,815.82

MUNICIPIO DE TEHUACÁN PUEBLA

ESTADO ANALÍTICO DEL EJERCICIO DEL PRESUPUESTO DE EGRESOS
 CLASIFICACIÓN POR OBJETO DEL GASTO (CAPÍTULO Y CONCEPTO)
 Del 1 de Enero al 31 de Marzo de 2023
 (Cifras en pesos)

Concepto	Egreso Aprobado (1)	Ampliaciones/Reducciones (2)	Egreso Modificado (3=1+2)	Egreso Devengado (4)	Egreso Pagado (5)	Subejercicio (6=3-4)
6.1 OBRA PÚBLICA EN BIENES DE DOMINIO PÚBLICO	182,427,234.67	189,279,114.94	371,706,349.61	136,704,765.16	136,704,765.16	235,001,584.45
6.2 OBRA PÚBLICA	10,900,000.00	2,761,335.76	13,661,335.76	2,685,104.39	2,685,104.39	10,976,231.37
6.3 PROYECTOS PRODUCTIVOS Y ACCIONES DE FOMENTO	0.00	0.00	0.00	0.00	0.00	0.00
7 INVERSIONES FINANCIERAS Y OTRAS PROVISIONES	1,650,291.00	73,687,473.81	75,337,764.81	0.00	0.00	75,337,764.81
7.1 INVERSIONES PARA EL FOMENTO DE ACTIVIDADES PRODUCTIVAS	0.00	0.00	0.00	0.00	0.00	0.00
7.2 ACCIONES Y PARTICIPACIONES DE CAPITAL	0.00	0.00	0.00	0.00	0.00	0.00
7.3 COMPRA DE TÍTULOS Y VALORES	0.00	0.00	0.00	0.00	0.00	0.00
7.4 CONCESIÓN DE PRÉSTAMOS	0.00	0.00	0.00	0.00	0.00	0.00
7.5 INVERSIONES EN FIDEICOMISOS, MANDATOS Y OTROS ANÁLOGOS	0.00	0.00	0.00	0.00	0.00	0.00
7.6 OTRAS INVERSIONES FINANCIERAS	0.00	0.00	0.00	0.00	0.00	0.00
7.9 PROVISIONES PARA CONTINGENCIAS Y OTRAS EROGACIONES ESPECIALES	1,650,291.00	73,687,473.81	75,337,764.81	0.00	0.00	75,337,764.81
8 PARTICIPACIONES Y APORTACIONES	0.00	0.00	0.00	0.00	0.00	0.00
8.1 PARTICIPACIONES	0.00	0.00	0.00	0.00	0.00	0.00
8.3 APORTACIONES	0.00	0.00	0.00	0.00	0.00	0.00
8.5 CONVENIOS	0.00	0.00	0.00	0.00	0.00	0.00
9 DEUDA PÚBLICA	0.00	0.00	0.00	0.00	0.00	0.00
9.1 AMORTIZACIÓN DE LA DEUDA PÚBLICA	0.00	0.00	0.00	0.00	0.00	0.00
9.2 INTERESES DE LA DEUDA PÚBLICA	0.00	0.00	0.00	0.00	0.00	0.00
9.3 COMISIONES DE LA DEUDA PÚBLICA	0.00	0.00	0.00	0.00	0.00	0.00
9.4 GASTOS DE LA DEUDA PÚBLICA	0.00	0.00	0.00	0.00	0.00	0.00
9.5 COSTO POR COBERTURAS	0.00	0.00	0.00	0.00	0.00	0.00
9.6 APOYOS FINANCIEROS	0.00	0.00	0.00	0.00	0.00	0.00
9.9 ADEUDOS DE EJERCICIOS FISCALES ANTERIORES (ADEFAS)	0.00	0.00	0.00	0.00	0.00	0.00
TOTAL DEL GASTO	971,566,359.38	374,732,000.86	1,346,298,360.24	259,334,772.12	254,182,510.52	1,086,963,588.12

MUNICIPIO DE TEHUACÁN PUEBLA

ESTADO ANALÍTICO DEL EJERCICIO DEL PRESUPUESTO DE EGRESOS
CLASIFICACIÓN POR OBJETO DEL GASTO (CAPÍTULO Y CONCEPTO)
Del 1 de Enero al 31 de Marzo de 2023
(Cifras en pesos)

Bajo protesta de decir verdad declaramos que los Estados Financieros y sus notas
son razonablemente correctos y son responsabilidad del emisor.

 <i>pedro tepole</i> C. PEDRO TEPOLE HERNÁNDEZ PRESIDENTE MUNICIPAL Gobierno Tehuacán Desarrollo y futuro 2021 - 2024 PRESIDENCIA 100.1.1	 <i>[Signature]</i> LIC. EDGAR EL DEL CRUZ CRUJILLO SECRETARIO GENERAL SECRETARÍA DEL AYUNTAMIENTO DE TEHUACÁN ADMINISTRACIÓN 2021-2024 004.2.1
 <i>[Signature]</i> MPRO. PAUL HERNÁNDEZ RIVERA TESORERO MUNICIPAL Gobierno Tehuacán Desarrollo y futuro 2021 - 2024 TESORERÍA MUNICIPAL Gobierno Tehuacán Desarrollo y futuro 2021 - 2024 CONTRALORÍA MUNICIPAL 005.1.2	 <i>[Signature]</i> L.C.F. MARIA DE LOURDES SOLANO LUNA DIRECTORA DE CONTABILIDAD Gobierno Tehuacán Desarrollo y futuro 2021 - 2024 DIRECCIÓN DE CONTABILIDAD 000.4.3

MUNICIPIO DE TEHUACÁN PUEBLA

ESTADO ANALÍTICO DEL EJERCICIO DEL PRESUPUESTO DE EGRESOS
 CLASIFICACIÓN FUNCIONAL (FINALIDAD Y FUNCIÓN)
 Del 1 de Enero al 31 de Marzo de 2023
 (Cifras en pesos)


Concepto	Egreso Aprobado (1)	Ampliaciones/Reducciones (2)	Egreso Modificado (3=1+2)	Egreso Devengado (4)	Egreso Pagado (5)	Subejercicio (6=3-4)
1 GOBIERNO	546,339,952.67	138,559,330.19	684,899,282.86	90,846,158.34	86,636,272.99	594,053,124.52
1.1 LEGISLACION	0.00	0.00	0.00	0.00	0.00	0.00
1.2 JUSTICIA	0.00	0.00	0.00	0.00	0.00	0.00
1.3 COORDINACION DE LA POLITICA DE GOBIERNO	102,842,202.61	2,084,370.74	104,926,573.35	14,537,245.54	14,431,678.14	90,389,327.81
1.4 RELACIONES EXTERIORES	0.00	0.00	0.00	0.00	0.00	0.00
1.5 ASUNTOS FINANCIEROS Y HACENDARIOS	195,053,631.73	106,673,088.97	301,726,720.70	36,869,674.82	36,009,405.39	264,857,045.88
1.6 SEGURIDAD NACIONAL	0.00	0.00	0.00	0.00	0.00	0.00
1.7 ASUNTOS DE ORDEN PUBLICO Y DE SEGURIDAD INTERIOR	248,444,118.33	29,801,870.48	278,245,988.81	39,439,237.98	36,195,189.46	238,806,750.83
1.8 OTROS SERVICIOS GENERALES	0.00	0.00	0.00	0.00	0.00	0.00
2 DESARROLLO SOCIAL	382,795,527.71	233,655,778.57	616,451,306.28	161,779,382.04	160,892,559.93	454,671,924.24
2.1 PROTECCION AMBIENTAL	0.00	0.00	0.00	0.00	0.00	0.00
2.2 VIVIENDA Y SERVICIOS A LA COMUNIDAD	292,576,457.67	225,672,789.13	518,249,246.80	149,007,634.01	148,642,674.85	369,241,612.79
2.3 SALUD	40,121,501.00	4,871,068.52	44,992,569.52	6,275,187.21	5,809,584.31	38,717,382.31
2.4 RECREACION, CULTURA Y OTRAS MANIFESTACIONES SOCIALES	7,561,401.00	2,397,170.55	9,958,571.55	1,089,859.61	1,081,088.06	8,868,711.94
2.5 EDUCACION	18,579,420.00	36,805.86	18,616,225.86	4,182,515.80	4,163,046.00	14,433,710.06
2.6 PROTECCION SOCIAL	0.00	0.00	0.00	0.00	0.00	0.00
2.7 OTROS ASUNTOS SOCIALES	23,956,748.04	677,944.51	24,634,692.55	1,224,185.41	1,196,166.71	23,410,507.14
3 DESARROLLO ECONOMICO	42,430,879.00	2,516,892.10	44,947,771.10	6,709,231.74	6,653,677.60	38,238,539.36
3.1 ASUNTOS ECONOMICOS, COMERCIALES Y LABORALES EN GENERAL	34,271,934.00	2,516,892.10	36,788,826.10	5,845,975.49	5,803,072.58	30,942,850.61
3.2 AGROPECUARIA, SILVICULTURA, PESCA Y CAZA	2,001,168.00	0.00	2,001,168.00	271,302.10	270,925.00	1,729,865.90
3.3 COMBUSTIBLES Y ENERGIA	0.00	0.00	0.00	0.00	0.00	0.00
3.4 MINERIA, MANUFACTURAS Y CONSTRUCCION	0.00	0.00	0.00	0.00	0.00	0.00
3.5 TRANSPORTE	0.00	0.00	0.00	0.00	0.00	0.00
3.6 COMUNICACIONES	0.00	0.00	0.00	0.00	0.00	0.00
3.7 TURISMO	6,157,777.00	0.00	6,157,777.00	591,954.15	579,680.02	5,565,822.85
3.8 CIENCIA, TECNOLOGIA E INNOVACION	0.00	0.00	0.00	0.00	0.00	0.00
3.9 OTRAS INDUSTRIAS Y OTROS ASUNTOS ECONOMICOS	0.00	0.00	0.00	0.00	0.00	0.00
4 OTRAS NO CLASIFICADAS EN FUNCIONES ANTERIORES	0.00	0.00	0.00	0.00	0.00	0.00


MUNICIPIO DE TEHUACÁN PUEBLA

ESTADO ANALÍTICO DEL EJERCICIO DEL PRESUPUESTO DE EGRESOS
 CLASIFICACIÓN FUNCIONAL (FINALIDAD Y FUNCIÓN)
 Del 1 de Enero al 31 de Marzo de 2023
 (Cifras en pesos)


Concepto	Egreso Aprobado (1)	Ampliaciones/Reducciones (2)	Egreso Modificado (3=1+2)	Egreso Devengado (4)	Egreso Pagado (5)	Subejercicio (6=3-4)
4.1 TRANSACCIONES DE LA DEUDA PUBLICA / COSTO FINANCIERO DE LA DEUDA	0.00	0.00	0.00	0.00	0.00	0.00
4.2 TRANSFERENCIAS, PARTICIPACIONES Y APORTACIONES ENTRE DIFERENTES NIVELES Y ORDENES DE GOBIERNO	0.00	0.00	0.00	0.00	0.00	0.00
4.3 SANEAMIENTO DEL SISTEMA FINANCIERO	0.00	0.00	0.00	0.00	0.00	0.00
4.4 ADEUDOS DE EJERCICIOS FISCALES ANTERIORES	0.00	0.00	0.00	0.00	0.00	0.00
TOTAL DEL GASTO	971,566,359.38	374,732,000.86	1,346,298,360.24	259,334,772.12	254,182,510.52	1,086,963,588.12


Bajo protesta de decir verdad declaramos que los Estados Financieros y sus notas, son razonablemente correctos y son responsabilidad del emisor.

 **Gobierno de Tehuacán**
 Desarrollo y futuro 2021 - 2024
 C. PEDRO TEPOLE HERNÁNDEZ
 PRESIDENTE MUNICIPAL

 **SECRETARÍA DEL AYUNTAMIENTO DE TEHUACÁN**
 ADMINISTRACIÓN 2021-2024
 004.2.J
 LIC. EDGAR EIDEL CRUZ TRUJILLO
 SECRETARIO GENERAL

 **Gobierno de Tehuacán**
 Desarrollo y futuro 2021 - 2024
 LIC. JOSÉ LUIS RANULFO MORALES MARTÍNEZ
 CONTRALOR MUNICIPAL

 **Gobierno de Tehuacán**
 Desarrollo y futuro 2021 - 2024
 TESORERÍA MUNICIPAL
 200.1.3
 MTRC. PAUL HERNÁNDEZ RIVERA
 TESORERO MUNICIPAL

 **Gobierno de Tehuacán**
 Desarrollo y futuro 2021 - 2024
 DIRECCIÓN DE CONTABILIDAD
 200-4-3
 L.C.F. MARIA DE LOURDES ROMANO LUNA
 DIRECTORA DE CONTABILIDAD

MUNICIPIO DE TEHUACÁN PUEBLA

ENDEUDAMIENTO NETO

Del 1 de Enero al 31 de Marzo de 2023
(Cifras en pesos)

Identificación de Crédito o Instrumento	Contratación/Coloc		Amortización		Endeudamiento Neto C = A - B
	A	B	B	B	
Créditos Bancarios					
Total Créditos Bancarios		0.00		0.00	0.00
Otros Instrumentos de Deuda					
Total Otros Instrumentos de Deuda		0.00		0.00	0.00
TOTAL		0.00		0.00	0.00

Bajo protesta de decir verdad, certificamos que los Estados Financieros y sus partes son razonablemente correctos y son responsabilidad del emisor.

P. de la Cruz
Gobierno de Tehuacán
 C. PEDRO TEPOLÉ HERNÁNDEZ 2024
 PRESIDENTE MUNICIPAL
SECRETARÍA DEL GOBIERNO DE TEHUACÁN
 LIC. EDGAR FIDEL CRUZ TRUJILLO
 SECRETARIO GENERAL
SECRETARÍA DEL GOBIERNO DE TEHUACÁN
 ADMINISTRACIÓN
 2021-2024
 004.2.1

ESTADOS UNIDOS MEXICANOS
Gobierno de Tehuacán
 2021 - 2024
 Desempeño y Futuro
 MTRC. EDGAR HERNÁNDEZ RIVERA
 TESORERO MUNICIPAL
ESTADOS UNIDOS MEXICANOS
Gobierno de Tehuacán
 2021 - 2024
 Desempeño y Futuro
 MTRC. EDGAR HERNÁNDEZ RIVERA
 TESORERO MUNICIPAL

LIC. JOSE ANTONIO SANCHEZ MORALES MARTINEZ
 CONCEJAL MUNICIPAL
 005.1.2
Gobierno de Tehuacán
 2021 - 2024
 Desempeño y Futuro
 LIC. E. MEXILANDIA SANCHEZ SOLANO LUNA
 DIRECTORA GENERAL DE ADMINISTRACIÓN
DIRECCIÓN DE CONTABILIDAD
 2021 - 2024
 200-4-3

MUNICIPIO DE TEHUACÁN PUEBLA

INTERESES DE LA DEUDA

Del 1 de Enero al 31 de Marzo de 2023
(Cifras en pesos)


Identificación de Crédito o Instrumento	Devengado	Pagado
Créditos Bancarios		
Total de Intereses de Créditos Bancarios	0.00	0.00
Otros Instrumentos de Deuda		
Total de Intereses de Otros Instrumentos de Deuda	0.00	0.00
TOTAL	0.00	0.00

Bajo protesta de decir verdad, declaramos que los Estados Financieros y sus Notas son razonablemente equitativos y son responsabilidad del emisor.

C. PEDRO TEPOLÉ HERNÁNDEZ
PRESIDENTE MUNICIPAL

L.C. EDGAR FIDEL CRUZ TRUJILLO
SECRETARIO GENERAL

SECRETARÍA DEL
CONTABILAMIENTO
DE TEHUACÁN
ADMINISTRACIÓN
2021-2024
004.2.1



Gobierno de Tehuacán
Desarrollo y Justicia
2021 - 2024
CONTRATORIA

ABRIL EADI GONZÁLEZ RIVERA
TESORERO MUNICIPAL.
2021 - 2024
2004.13

Gobierno de Tehuacán
Desarrollo y Justicia
2021 - 2024
DIRECCIÓN DE CONTABILIDAD
200-4.3

LIC. JOSÉ LUIS RAMULFO MORALES MARTÍNEZ
COORDINADOR MUNICIPAL

L.C.F. MARÍA DEL ROSARIO LUNA
DIRECTORA GENERAL

DIRECCIÓN DE CONTABILIDAD
200-4.3