



CLAVE: 1401
 ENTIDAD FISCALIZADA: Tehuacán
 AÑO: 2022

FECHA DE APROBACIÓN: 14/01/2022
 HOJA: 68 AL 72 DE 80

PROGRAMA PRESUPUESTARIO

Nombre del Programa	FORTALECIMIENTO DE LA HACIENDA MUNICIPAL	
Unidad(es) Responsable(s)	TESORERÍA MUNICIPAL, DIRECCIÓN DE NORMALIDAD COMERCIAL, DIRECCIÓN DE INGRESOS Y DIRECCIÓN DE CATASTRO	
Costo Total del Programa	\$88,228,043.40	
Fuente de Financiamiento	RECURSOS PROPIOS	PARTICIPACIONES
Monto Específico	\$29,069,061.70	\$59,159,981.70

CLASIFICACIÓN FUNCIONAL DEL GASTO	
CLASIFICACIÓN	CONCEPTO
Finalidad	1. Gobierno
Función	1.5. Asuntos financieros y hacendarios
Subfunción	1.5.1 Asuntos Financieros
Sub/Subfunción	1.5.1.1 Administración de Recursos Municipales

DATOS DE VINCULACIÓN AL PLAN ESTATAL DE DESARROLLO
 3. Desarrollo Económico para Todas y Todos

DATOS DE VINCULACIÓN AL PLAN MUNICIPAL DE DESARROLLO (EJES, ESTRATEGIAS U OBJETIVOS GENERALES)
 EJE 5. GOBIERNO INNOVADOR
 NIVEL INMEDIATO INFERIOR (OBJETIVO O Línea ESTRATEGICA)
 OBJETIVO 1 ESTRATEGIA 3

FIN

RESUMEN NARRATIVO: CONTRIBUIR AL CUMPLIMIENTO DE PLANES Y PROGRAMAS EN BENEFICIO DE LA CIUDADANÍA DE TEHUACÁN

Indicador							
NOMBRE	Porcentaje de acciones para fortalecer la hacienda municipal						
DIMENSIÓN A MEDIR	<table border="1"> <tr> <td>EFICIENCIA</td> <td>FRECUENCIA DE MEDICIÓN</td> <td>Anual</td> </tr> <tr> <td>TIPO DE INDICADOR</td> <td>TIPO DE FÓRMULA</td> <td>Porcentaje</td> </tr> </table>	EFICIENCIA	FRECUENCIA DE MEDICIÓN	Anual	TIPO DE INDICADOR	TIPO DE FÓRMULA	Porcentaje
EFICIENCIA	FRECUENCIA DE MEDICIÓN	Anual					
TIPO DE INDICADOR	TIPO DE FÓRMULA	Porcentaje					
MÉTODO DE CÁLCULO	(VIV2)*100						
COMPORTAMIENTO DEL INDICADOR HACIA LA META	Ascendente						
LÍNEA BASE	N/A						
META DEL INDICADOR	4 ACCIONES						
VALOR	AÑO						

VARIABLES	NOMBRE	UNIDAD DE MEDIDA	CALENDARIO - PROGRAMADO												TOTAL	META PROGRAMADA EN EL AÑO			
			PROGRAMADO	ENE	FEB	MAR	ABR	MAY	JUN	JUL	AGO	SEP	OCT	NOV			DIC		
VARIABLE 1	Porcentaje de acciones para fortalecer la hacienda municipal implementadas	Acción	PROGRAMADO VARIABLE 1														4	4	100.00%
VARIABLE 2	Porcentaje de acciones para fortalecer la hacienda municipal diseñados	Acción	PROGRAMADO VARIABLE 2														4	4	

VARIABLES	NOMBRE	UNIDAD DE MEDIDA	CALENDARIO - PROGRAMADO												TOTAL	RESULTADO ALCANZADO EN EL AÑO			
			REALIZADO	ENE	FEB	MAR	ABR	MAY	JUN	JUL	AGO	SEP	OCT	NOV			DIC		
VARIABLE 1	Porcentaje de acciones para fortalecer la hacienda municipal implementadas	Acción	REALIZADO VARIABLE 1																#¡VALOR!
VARIABLE 2	Porcentaje de acciones para fortalecer la hacienda municipal diseñados	Acción	REALIZADO VARIABLE 2																

CUMPLIMIENTO FINAL

Explicaciones y causas de las variaciones al cumplimiento de la programación, ¿Por qué no se cumplió o por qué se superó considerablemente lo programado?

PROPOSITO

RESUMEN NARRATIVO	EL MUNICIPIO DE TEHUACÁN TIENE UNA EFICIENTE RECAUDACIÓN						
Indicador							
NOMBRE	Porcentaje de estrategias implementadas para la administración de recursos						
DIMENSIÓN A MEDIR	<table border="1"> <tr> <td>EFICIENCIA</td> <td>FRECUENCIA DE MEDICIÓN</td> <td>Semestral</td> </tr> <tr> <td>TIPO DE INDICADOR</td> <td>TIPO DE FÓRMULA</td> <td>Porcentaje</td> </tr> </table>	EFICIENCIA	FRECUENCIA DE MEDICIÓN	Semestral	TIPO DE INDICADOR	TIPO DE FÓRMULA	Porcentaje
EFICIENCIA	FRECUENCIA DE MEDICIÓN	Semestral					
TIPO DE INDICADOR	TIPO DE FÓRMULA	Porcentaje					
MÉTODO DE CÁLCULO	(V1/2)*100						
COMPORTAMIENTO DEL INDICADOR HACIA LA META	Regular						
LÍNEA BASE	N/A						
META DEL INDICADOR	13 ESTRATEGIAS						
VALOR	AÑO						

VARIABLES	NOMBRE	UNIDAD DE MEDIDA	CALENDARIO - PROGRAMADO												TOTAL	META PROGRAMADA EN EL AÑO				
			PROGRAMADO	ENE	FEB	MAR	ABR	MAY	JUN	JUL	AGO	SEP	OCT	NOV			DIC			
VARIABLE 1	Porcentaje de estrategias implementadas para la administración de recursos implementadas	Estrategia	PROGRAMADO VARIABLE 1															13	13	100.00%
VARIABLE 2	Porcentaje de estrategias implementadas para la administración de recursos diseñadas	Estrategia	PROGRAMADO VARIABLE 2															13	13	



CLAVE: 14/01
 ENTIDAD FISCALIZADA: Tehuacan
 AÑO: 2022

FECHA DE APROBACIÓN: 14/01/2022
 HOJA: 69 AL 72 DE:80

PROGRAMA PRESUPUESTARIO

Nombre del Programa: FORTALECIMIENTO DE LA HACIENDA MUNICIPAL
 Unidad(es) Responsable(s): TESORERÍA MUNICIPAL, DIRECCIÓN DE NORMATIVIDAD COMERCIAL, DIRECCIÓN DE INGRESOS Y DIRECCIÓN DE CATASTRO
 Costo Total del Programa: \$88,229,043.40

TIPO DE INDICADOR	Gestión	TIPO DE FÓRMULA	Porcentaje	COMPORTAMIENTO DEL INDICADOR HACIA LA META	Regular
LÍNEA BASE			META DEL INDICADOR		
N/A			27 ESTRATEGIAS		
VALOR	AÑO				

VARIABLES	NOMBRE	UNIDAD DE MEDIDA	CALENDARIO - PROGRAMADO												TOTAL	META PROGRAMADA EN EL AÑO			
			PROGRAMADO	ENE	FEB	MAR	ABR	MAY	JUN	JUL	AGO	SEP	OCT	NOV			DIC		
VARIABLE 1	Número de estrategias para la difusión de campañas y programas que incentiven la mejora del control en el servicio de recaudación implementada	Estrategia	PROGRAMADO VARIABLE 1	3	3	3	2	2	2	2	2	2	2	2	2	2	2	27	100.00%
VARIABLE 2	Número de estrategias para la difusión de campañas y programas que incentiven la mejora del control en el servicio de recaudación diseñadas	Estrategia	PROGRAMADO VARIABLE 2	3	3	3	2	2	2	2	2	2	2	2	2	2	2	27	

VARIABLES	NOMBRE	UNIDAD DE MEDIDA	CALENDARIO - PROGRAMADO												TOTAL	RESULTADO ALCANZADO EN EL AÑO			
			REALIZADO	ENE	FEB	MAR	ABR	MAY	JUN	JUL	AGO	SEP	OCT	NOV			DIC		
VARIABLE 1	Número de estrategias para la difusión de campañas y programas que incentiven la mejora del control en el servicio de recaudación implementada	Estrategia	REALIZADO VARIABLE 1	0	0	0	0	0	0	0	0	0	0	0	0	0	0		# VALOR!
VARIABLE 2	Número de estrategias para la difusión de campañas y programas que incentiven la mejora del control en el servicio de recaudación diseñadas	Estrategia	REALIZADO VARIABLE 2	3	3	3	2	2	2	2	2	2	2	2	2	2	2	27	

CUMPLIMIENTO FINAL

Explicaciones y causas de las variaciones al cumplimiento de la programación, ¿Por qué no se cumplió o por que se supero considerablemente lo programado?

COMPONENTE 4 RESUMEN NARRATIVO: C. 4 HERRAMIENTAS EFICIENTADAS DE LOS SERVICIOS CATASTRALES

Indicador				
NOMBRE	Porcentaje y promedio de las actividades realizadas y programadas de los servicios catastrales			
DIMENSIÓN A MEDIR	<table border="1"> <tr> <td>EFICIENCIA</td> <td>FRECUENCIA DE MEDICIÓN</td> <td>Mensual</td> </tr> </table>	EFICIENCIA	FRECUENCIA DE MEDICIÓN	Mensual
EFICIENCIA	FRECUENCIA DE MEDICIÓN	Mensual		
TIPO DE INDICADOR	<table border="1"> <tr> <td>Gestión</td> <td>TIPO DE FÓRMULA</td> <td>Porcentaje</td> </tr> </table>	Gestión	TIPO DE FÓRMULA	Porcentaje
Gestión	TIPO DE FÓRMULA	Porcentaje		
MÉTODO DE CALCULO: (V1/V2)*100				
COMPORTAMIENTO DEL INDICADOR HACIA LA META: Regular				
LÍNEA BASE				
META DEL INDICADOR: 16 ACTIVIDADES				
VALOR	AÑO			

VARIABLES	NOMBRE	UNIDAD DE MEDIDA	CALENDARIO - PROGRAMADO												TOTAL	META PROGRAMADA EN EL AÑO			
			PROGRAMADO	ENE	FEB	MAR	ABR	MAY	JUN	JUL	AGO	SEP	OCT	NOV			DIC		
VARIABLE 1	Número de actividades para el correcto desarrollo de los procesos correspondientes a las diversas adjudicaciones	Actividad	PROGRAMADO VARIABLE 1	3	1	1	1	1	1	2	1	1	1	2	1	1	1	16	100.00%
VARIABLE 2	Número total de actividades para el correcto desarrollo de los procesos correspondientes a las diversas adjudicaciones	Actividad	PROGRAMADO VARIABLE 2	3	1	1	1	1	1	2	1	1	1	2	1	1	1	16	

VARIABLES	NOMBRE	UNIDAD DE MEDIDA	CALENDARIO - PROGRAMADO												TOTAL	PORCENTAJE PROGRAMADO EN EL AÑO			
			REALIZADO	ENE	FEB	MAR	ABR	MAY	JUN	JUL	AGO	SEP	OCT	NOV			DIC		
VARIABLE 1	Número de actividades para el correcto desarrollo de los procesos correspondientes a las diversas adjudicaciones	Actividad	REALIZADO VARIABLE 1	0	0	0	0	0	0	0	0	0	0	0	0	0	0		# VALOR!
VARIABLE 2	Número total de actividades para el correcto desarrollo de los procesos correspondientes a las diversas adjudicaciones	Actividad	REALIZADO VARIABLE 2	3	1	1	1	1	1	2	1	1	1	2	1	1	1	16	

CUMPLIMIENTO FINAL

Explicaciones y causas de las variaciones al cumplimiento de la programación, ¿Por qué no se cumplió o por que se supero considerablemente lo programado?

COMPONENTE 5 RESUMEN NARRATIVO

Indicador				
NOMBRE				
DIMENSIÓN A MEDIR	<table border="1"> <tr> <td></td> <td>FRECUENCIA DE MEDICIÓN</td> <td></td> </tr> </table>		FRECUENCIA DE MEDICIÓN	
	FRECUENCIA DE MEDICIÓN			
TIPO DE INDICADOR	<table border="1"> <tr> <td></td> <td>TIPO DE FÓRMULA</td> <td></td> </tr> </table>		TIPO DE FÓRMULA	
	TIPO DE FÓRMULA			
MÉTODO DE CALCULO				
COMPORTAMIENTO DEL INDICADOR HACIA LA META				
LÍNEA BASE				
META DEL INDICADOR				
VALOR	AÑO			

VARIABLES	NOMBRE	UNIDAD DE MEDIDA	CALENDARIO - PROGRAMADO												TOTAL	META PROGRAMADA EN EL AÑO			
			PROGRAMADO	ENE	FEB	MAR	ABR	MAY	JUN	JUL	AGO	SEP	OCT	NOV			DIC		
VARIABLE 1			PROGRAMADO VARIABLE 1																FALSO
VARIABLE 2			PROGRAMADO VARIABLE 2																

VARIABLES	NOMBRE	UNIDAD DE MEDIDA	CALENDARIO - PROGRAMADO												TOTAL	PORCENTAJE PROGRAMADO EN EL AÑO			
			REALIZADO	ENE	FEB	MAR	ABR	MAY	JUN	JUL	AGO	SEP	OCT	NOV			DIC		
VARIABLE 1			REALIZADO VARIABLE 1																FALSO
VARIABLE 2			REALIZADO VARIABLE 2																

CUMPLIMIENTO FINAL

Explicaciones y causas de las variaciones al cumplimiento de la programación, ¿Por qué no se cumplió o por que se supero considerablemente lo programado?




CLAVE: 1401
 ENTIDAD FISCALIZADA: Tehuacán
 AÑO: 2022

FECHA DE APROBACIÓN: 14/01/2022
 HOJA: 69 AL 72 DE 80

PROGRAMA PRESUPUESTARIO

Nombre del Programa: FORTALECIMIENTO DE LA HACIENDA MUNICIPAL
 Unidad(es) Responsable(s): TESORERÍA MUNICIPAL, DIRECCIÓN DE NORMATIVIDAD COMERCIAL, DIRECCIÓN DE INGRESOS Y DIRECCIÓN DE CATASTRO
 Costo Total del Programa: \$88,229,043.40

COMPONENTE	DESCRIPCIÓN	UNIDAD DE MEDIDA	PROGRAMADO / REALIZADO	CALENDARIO												TOTAL	PORCENTAJE DE CUMPLIMIENTO DE LA ACTIVIDAD	
				ENE	FEB	MAR	ABR	MAY	JUN	JUL	AGO	SEP	OCT	NOV	DIC			
C.1 MECANISMOS IMPLEMENTADOS PARA PRESENTAR DE MANERA OPORTUNA LA INFORMACIÓN DEBIDA PARA EL CUMPLIMIENTO DE LOS DEBERES INSTITUCIONALES INVOLUCRADOS EN EL ACTUAR FINANCIERO.	1	REPORTE	REALIZADO	1	1	1	1	1	1	1	1	1	1	1	1	1	12	0%
			REALIZADO															0
	2	ACCIÓN	PROGRAMADO	1	1	1	1	1	1	1	1	1	1	1	1	1	12	0%
			REALIZADO															0
	3	NOTIFICACIÓN	PROGRAMADO	1	1	1	1	1	1	1	1	1	1	1	1	1	12	0%
REALIZADO																	0	
4	ACCIÓN	PROGRAMADO	1	1	1	1	1	1	1	1	1	1	1	1	1	12	0%	
		REALIZADO															0	
5			PROGRAMADO													0		
			REALIZADO														0	
C.2 ACCIONES PARA EL CUMPLIMIENTO DE LEY VIGENTE EN VENTA DE BEBIDAS ALCOHÓLICAS DENTRO DEL MUNICIPIO	1	ORDEN	PROGRAMADO	50	150	425	20	15	15	25	35	15	20	15	15	880	0%	
			REALIZADO														0	
	2	NOTIFICACIÓN	PROGRAMADO	90	90	90	120	95	100	95	90	120	100	100	110	1,200	0%	
			REALIZADO														0	
	3	INSPECCIÓN/VERIFICACIÓN	PROGRAMADO	400	400	400	350	400	350	300	350	400	300	400	450	4,800	0%	
REALIZADO																0		
4			PROGRAMADO													0		
			REALIZADO														0	
5			PROGRAMADO													0		
			REALIZADO														0	
C.3 ESTRATEGIAS EJECUTADAS PARA LA DIFUSIÓN DE CAMPAÑAS Y PROGRAMAS QUE INCENTIVEN LA MEJORA DEL CONTROL EN EL SERVICIO DE RECAUDACIÓN	1	ACCIÓN	PROGRAMADO	1	1	1	1	1	1	1	1	1	1	1	1	12	0%	
			REALIZADO														0	
	2	DESCUENTO EN CAMPAÑA	PROGRAMADO	1	1	1										3	0%	
			REALIZADO														0	
	3	NOTIFICACIÓN	PROGRAMADO	1	1	1	1	1	1	1	1	1	1	1	1	12	0%	
REALIZADO																0		
4			PROGRAMADO													0		
			REALIZADO														0	
5			PROGRAMADO													0		
			REALIZADO														0	
C.4 HERRAMIENTAS EFICIENTADAS DE LOS SERVICIOS CATASTRALES	1	ANALISIS/INSPECCIÓN	PROGRAMADO	1	1	1	1	1	1	1	1	1	1	1	1	12	0%	
			REALIZADO														0	
	2	CAMPAÑA	PROGRAMADO	1					1					1		3	0%	
			REALIZADO													0		
	3	ACTUALIZACIÓN	PROGRAMADO	1												1	0%	
REALIZADO															0			
4			PROGRAMADO													0		
			REALIZADO														0	
5			PROGRAMADO													0		
			REALIZADO														0	
C.5	1		PROGRAMADO													0		
			REALIZADO														0	
	2			PROGRAMADO												0		
				REALIZADO														0
	3			PROGRAMADO												0		
REALIZADO																	0	
4			PROGRAMADO												0			
			REALIZADO														0	
5			PROGRAMADO												0			
			REALIZADO														0	




Gobierno de Tehuacán
 Desarrollo y futuro 2021 - 2024
 PRESIDENCIA
 Honorable Ayuntamiento
 PEDRO TEPELE HERNÁNDEZ
 PRESIDENTE MUNICIPAL

JOSÉ DE JESUS ARTURO MARTÍNEZ HERNÁNDEZ
 DIRECTOR DE INGRESOS



Gobierno de Tehuacán
 Desarrollo y futuro 2021 - 2024
 TESORERÍA MUNICIPAL
 JOSÉ ALFREDO VITELA CORRIALES
 TESORERO MUNICIPAL

VICTOR BARRA BOLAÑOS
 DIRECTOR DE NORMATIVIDAD COMERCIAL



Gobierno de Tehuacán
 Desarrollo y futuro 2021 - 2024
 CONTRALORIA MUNICIPAL
 JOSÉ LUIS SANLITO MORALES MARTÍNEZ
 CONTRALOR MUNICIPAL

DANIEL AGUILAR ARROYO
 DIRECTOR DE INFORMACIÓN GEOGRÁFICA Y CATASTRO

Gobierno de Tehuacán
 Desarrollo y futuro 2021 - 2024
 DIRECCIÓN DE NORMATIVIDAD COMERCIAL
 200.8.1



CLAVE: 1401
 ENTIDAD FISCALIZADA: Tehuacan
 AÑO: 2022

FECHA DE APROBACIÓN
 14/ 01 /2022
 HOJA: 57 AL 60 DE: 80

PROGRAMA PRESUPUESTARIO					
Nombre del Programa	JUSTICIA Y ARMONÍA SOCIAL				
Unidad(es) Responsable(s)	SECRETARÍA DEL AYUNTAMIENTO, REGISTRO CIVIL, SINDICATURA, DIRECCIÓN DE ASUNTOS JURÍDICOS				
Costo Total del Programa	\$25,385,526.95				
Fuente de Financiamiento	<table border="1"> <tr> <th>RECURSOS PROPIOS</th> <th>PARTICIPACIONES</th> </tr> <tr> <td>\$8,908,012.24</td> <td>\$16,479,514.71</td> </tr> </table>	RECURSOS PROPIOS	PARTICIPACIONES	\$8,908,012.24	\$16,479,514.71
RECURSOS PROPIOS	PARTICIPACIONES				
\$8,908,012.24	\$16,479,514.71				
Monto Específico					

CLASIFICACIÓN FUNCIONAL DEL GASTO	
Clasificación	CONCEPTO
Firalidad	1. Gobierno
Función	1.3. Coordinación de la política de gobierno
Subfunción	1.3.2 Política Interior
Sub/Subfunción	1.3.2.1 Gobernabilidad

DATOS DE VINCULACIÓN AL PLAN ESTATAL DE DESARROLLO	
Especial: Gobierno Democrático, Innovador y Transparente	
DATOS DE VINCULACIÓN AL PLAN MUNICIPAL DE DESARROLLO (EJES, ESTRATEGIAS Y OBJETIVOS GENERALES)	
EJE 5. GOBIERNO INNOVADOR	
NIVEL INMEDIATO INFERIOR (OBJETIVO O LÍNEA ESTRATÉGICA)	
OBJETIVO 1 ESTRATEGIA 1	

FIN	
RESUMEN NARRATIVO	CONTRIBUIR A LA DISMINUCIÓN DE LA VULNERABILIDAD DE ESTADO DE DERECHO

Indicador	
NOMBRE	Porcentaje de mecanismos implementados para contribuir al estado de derecho, la gobernabilidad y la armonía social
DIMENSIÓN A MEDIR	Eficacia
TIPO DE INDICADOR	Estratégico
FRECUENCIA DE MEDICIÓN	Anual
TIPO DE FÓRMULA	Porcentaje
MÉTODO DE CÁLCULO	$(V1 / V2) * 100$
COMPORTAMIENTO DEL INDICADOR HACIA LA META	Regular
LÍNEA BASE	N/A
META DEL INDICADOR	4 MECANISMOS
VALOR	AÑO

PROGRAMADO																		
VARIABLES	NOMBRE	UNIDAD DE MEDIDA	CALENDARIO - PROGRAMADO												TOTAL	META PROGRAMADA EN EL AÑO		
			PROGRAMADO	ENE	FEB	MAR	ABR	MAY	JUN	JUL	AGO	SEP	OCT	NOV			DIC	
VARIABLE 1	Mecanismos implementados para contribuir al estado de derecho, la gobernabilidad y la armonía social	Mecanismo	PROGRAMADO VARIABLE 1														4	100.00%
VARIABLE 2	Mecanismos diseñados para contribuir al estado de derecho, la gobernabilidad y la armonía social	Mecanismo	PROGRAMADO VARIABLE 2														4	4

REALIZADO																		
VARIABLES	NOMBRE	UNIDAD DE MEDIDA	CALENDARIO - PROGRAMADO												TOTAL	RESULTADO ALCANZADO EN EL AÑO		
			REALIZADO	ENE	FEB	MAR	ABR	MAY	JUN	JUL	AGO	SEP	OCT	NOV			DIC	
VARIABLE 1	Mecanismos implementados para contribuir al estado de derecho, la gobernabilidad y la armonía social	Mecanismo	REALIZADO VARIABLE 1															#VALOR!
VARIABLE 2	Mecanismos diseñados para contribuir al estado de derecho, la gobernabilidad y la armonía social	Mecanismo	REALIZADO VARIABLE 2														4	4

Explicaciones y causas de las variaciones al cumplimiento de la programación:
 ¿ Por qué no se cumplió o por que se supero considerablemente lo programado?

PROPOSITO	
RESUMEN NARRATIVO	EL AYUNTAMIENTO CUENTA CON EFICIENTES ESTRATEGIAS PARA LA GOBERNABILIDAD

Indicador	
NOMBRE	Porcentaje de acciones implementadas para contar con certeza jurídica, gobernabilidad y armonía social
DIMENSIÓN A MEDIR	Eficacia
TIPO DE INDICADOR	Gestión
FRECUENCIA DE MEDICIÓN	ANUAL
TIPO DE FÓRMULA	Porcentaje
MÉTODO DE CÁLCULO	$(V1 / V2) * 100$
COMPORTAMIENTO DEL INDICADOR HACIA LA META	Regular
LÍNEA BASE	N/A
META DEL INDICADOR	19 ACCIONES
VALOR	AÑO

PROGRAMADO																		
VARIABLES	NOMBRE	UNIDAD DE MEDIDA	CALENDARIO - PROGRAMADO												TOTAL	META PROGRAMADA EN EL AÑO		
			PROGRAMADO	ENE	FEB	MAR	ABR	MAY	JUN	JUL	AGO	SEP	OCT	NOV			DIC	
VARIABLE 1	Acciones implementadas para contar con certeza jurídica, gobernabilidad y armonía social	Acción	PROGRAMADO VARIABLE 1														19	100.00%
VARIABLE 2	Acciones diseñadas para contar con certeza jurídica, gobernabilidad y armonía social	Acción	PROGRAMADO VARIABLE 2														19	19

REALIZADO



CLAVE: 1401
 ENTIDAD FISCALIZADA: Tlaxcala
 AÑO: 2022

FECHA DE APROBACIÓN
 14/01/2022
 HOJA: 67 AL 80 DE: 80

PROGRAMA PRESUPUESTARIO

Nombre del Programa: JUSTICIA Y ARMONÍA SOCIAL
 Unidad(es) Responsable(s): SECRETARÍA DEL AYUNTAMIENTO, REGISTRO CIVIL, SINDICATURA, DIRECCIÓN DE ASUNTOS JURÍDICOS
 Costo Total del Programa: \$25,385,626.95

VARIABLES	NOMBRE	UNIDAD DE MEDIDA	CALENDARIO - PROGRAMADO												TOTAL	RESULTADO ALCANZADO EN EL AÑO	
			REALIZADO	ENE	FEB	MAR	ABR	MAY	JUN	JUL	AGO	SEP	OCT	NOV			DIC
VARIABLE 1	Acciones implementadas para contar con certeza jurídica, gobernabilidad y armonía social	Acción	REALIZADO VARIABLE 1														
VARIABLE 2	Acciones diseñadas para contar con certeza jurídica, gobernabilidad y armonía social	Acción	REALIZADO VARIABLE 2												19	19	

CUMPLIMIENTO FINAL

Explicaciones y causas de las variaciones al cumplimiento de la programación, ¿Por qué no se cumplió o por qué se superó considerablemente lo programado?

COMPONENTES

COMPONENTE 1 RESUMEN NARRATIVO: TRAMITES OTORGADOS DE LOS ACTOS CIVILES EN TÉRMINOS DE LA NORMATIVIDAD ESTABLECIDA EN LA LEGISLACIÓN VIGENTE.

Indicador

NOMBRE	Porcentaje de acciones en la tramitación de actos civiles	
DIMENSIÓN A MEDIR	Eficiencia	FRECUENCIA DE MEDICIÓN: Mensual
TIPO DE INDICADOR	Gestión	TIPO DE FÓRMULA: Porcentaje
MÉTODO DE CÁLCULO	(V1 / V2) * 100	
COMPORTAMIENTO DEL INDICADOR HACIA LA META	Ascendente	
LÍNEA BASE	META DEL INDICADOR: 26,940 ACCIONES	
VALOR	AÑO	

VARIABLES	NOMBRE	UNIDAD DE MEDIDA	CALENDARIO - PROGRAMADO												TOTAL	META PROGRAMADA EN EL AÑO			
			PROGRAMADO	ENE	FEB	MAR	ABR	MAY	JUN	JUL	AGO	SEP	OCT	NOV			DIC		
VARIABLE 1	Acciones en la tramitación de actos civiles implementadas	Acción	PROGRAMADO VARIABLE 1	2245	2245	2245	2245	2245	2245	2245	2245	2245	2245	2245	2245	2245	2245	2245	2245
VARIABLE 2	Acciones en la tramitación de actos civiles planeadas	Acción	PROGRAMADO VARIABLE 2	2245	2245	2245	2245	2245	2245	2245	2245	2245	2245	2245	2245	2245	2245	2245	2245

VARIABLES	NOMBRE	UNIDAD DE MEDIDA	CALENDARIO - PROGRAMADO												TOTAL	RESULTADO ALCANZADO EN EL AÑO			
			REALIZADO	ENE	FEB	MAR	ABR	MAY	JUN	JUL	AGO	SEP	OCT	NOV			DIC		
VARIABLE 1	Acciones en la tramitación de actos civiles implementadas	Acción	REALIZADO VARIABLE 1	0	0	0	0	0	0	0	0	0	0	0	0	0	0	0	0
VARIABLE 2	Acciones en la tramitación de actos civiles planeadas	Acción	REALIZADO VARIABLE 2	2245	2245	2245	2245	2245	2245	2245	2245	2245	2245	2245	2245	2245	2245	2245	2245

CUMPLIMIENTO FINAL

Explicaciones y causas de las variaciones al cumplimiento de la programación, ¿Por qué no se cumplió o por qué se superó considerablemente lo programado?

COMPONENTE 2 RESUMEN NARRATIVO: REPRESENTACIÓN ADECUADA DEL MANDATARIO JUDICIAL DEL H. AYUNTAMIENTO

Indicador

NOMBRE	Porcentaje de acciones sobre asuntos a cargo del mandatario judicial del H. Ayuntamiento	
DIMENSIÓN A MEDIR	Eficiencia	FRECUENCIA DE MEDICIÓN: Mensual
TIPO DE INDICADOR	Gestión	TIPO DE FÓRMULA: Porcentaje
MÉTODO DE CÁLCULO	(V1 / V2) * 100	
COMPORTAMIENTO DEL INDICADOR HACIA LA META	Ascendente	
LÍNEA BASE	META DEL INDICADOR: 1,308 ACCIONES	
VALOR	AÑO	

VARIABLES	NOMBRE	UNIDAD DE MEDIDA	CALENDARIO - PROGRAMADO												TOTAL	META PROGRAMADA EN EL AÑO			
			PROGRAMADO	ENE	FEB	MAR	ABR	MAY	JUN	JUL	AGO	SEP	OCT	NOV			DIC		
VARIABLE 1	Difusiones de representación del mandatario judicial del H. Ayuntamiento	Acción	PROGRAMADO VARIABLE 1	110	110	108	108	108	108	108	108	108	108	108	114	108	108	1308	1308
VARIABLE 2	Difusiones de representación del mandatario judicial del H. Ayuntamiento	Acción	PROGRAMADO VARIABLE 2	110	110	108	108	108	108	108	108	108	108	108	114	108	108	1308	1308

VARIABLES	NOMBRE	UNIDAD DE MEDIDA	CALENDARIO - PROGRAMADO												TOTAL	RESULTADO ALCANZADO EN EL AÑO			
			REALIZADO	ENE	FEB	MAR	ABR	MAY	JUN	JUL	AGO	SEP	OCT	NOV			DIC		
VARIABLE 1	Difusiones de representación del mandatario judicial del H. Ayuntamiento	Acción	REALIZADO VARIABLE 1	0	0	0	0	0	0	0	0	0	0	0	0	0	0	0	0
VARIABLE 2	Difusiones de representación del mandatario judicial del H. Ayuntamiento	Acción	REALIZADO VARIABLE 2	110	110	108	108	108	108	108	108	108	108	108	114	108	108	1308	1308

CUMPLIMIENTO FINAL

Explicaciones y causas de las variaciones al cumplimiento de la programación, ¿Por qué no se cumplió o por qué se superó considerablemente lo programado?

COMPONENTE 3 RESUMEN NARRATIVO: HERRAMIENTAS DE REVISIÓN DE DOCUMENTOS LEGALES Y ASISTENCIA JURÍDICA APLICADAS

Indicador

NOMBRE	Porcentaje de atenciones prestadas hacia las peticiones presentadas por la ciudadanía para la revisión de documentos legales y de asistencia jurídica.	
DIMENSIÓN A MEDIR	Eficiencia	FRECUENCIA DE MEDICIÓN: Mensual
TIPO DE INDICADOR	Gestión	TIPO DE FÓRMULA: Porcentaje
MÉTODO DE CÁLCULO	(V1 / V2) * 100	
COMPORTAMIENTO DEL INDICADOR HACIA LA META	Ascendente	
VALOR	AÑO	



CLAVE: 1401
 ENTIDAD FISCALIZADA: Tehuacán
 AÑO: 2022

FECHA DE APROBACIÓN
 14/01/2022
 HOJA: 57 AL 60 DE: 80

PROGRAMA PRESUPUESTARIO

Nombre del Programa: JUSTICIA Y ARMONÍA SOCIAL
 Unidad(es) Responsable(s): SECRETARÍA DEL AYUNTAMIENTO, REGISTRO CIVIL, SINDICATURA, DIRECCIÓN DE ASUNTOS JURÍDICOS
 Costo Total del Programa: \$25,985,626.95

LÍNEA BASE	META DEL INDICADOR
N/A	1,453 ATENCIONES
VALOR	AÑO

VARIABLES	NOMBRE	UNIDAD DE MEDIDA	CALENDARIO - PROGRAMADO												TOTAL	META PROGRAMADA EN EL AÑO	
			PROGRAMADO	ENE	FEB	MAR	ABR	MAY	JUN	JUL	AGO	SEP	OCT	NOV			DIC
VARIABLE 1	Atenciones prestadas hacia las peticiones presentadas por la ciudadanía para la revisión de documentos legales y de asistencia jurídica realizadas	Atención	PROGRAMADO VARIABLE 1	132	124	123	123	123	112	123	123	122	123	116	114	1458	100.00%
VARIABLE 2	Atenciones prestadas hacia las peticiones presentadas por la ciudadanía para la revisión de documentos legales y de asistencia jurídica diseñados	Atención	PROGRAMADO VARIABLE 2	132	124	123	123	123	112	123	123	122	123	116	114	1458	

VARIABLES	NOMBRE	UNIDAD DE MEDIDA	CALENDARIO - PROGRAMADO												TOTAL	RESULTADO ALCANZADO EN EL AÑO	
			REALIZADO	ENE	FEB	MAR	ABR	MAY	JUN	JUL	AGO	SEP	OCT	NOV			DIC
VARIABLE 1	Atenciones prestadas hacia las peticiones presentadas por la ciudadanía para la revisión de documentos legales y de asistencia jurídica realizadas	Atención	REALIZADO VARIABLE 1	0	0	0	0	0	0	0	0	0	0	0	0	0	#VALOR!
VARIABLE 2	Atenciones prestadas hacia las peticiones presentadas por la ciudadanía para la revisión de documentos legales y de asistencia jurídica diseñados	Atención	REALIZADO VARIABLE 2	132	124	123	123	123	112	123	123	122	123	116	114	1458	

CUMPLIMIENTO FINAL

Explicaciones y causas de las variaciones al cumplimiento de la programación, ¿Por qué no se cumplió o por qué se superó considerablemente lo programado?

COMPONENTE 4 RESUMEN NARRATIVO: PROCESOS ADMINISTRATIVOS IMPLEMENTADOS PARA UN EFICIENTE CUMPLIMIENTO A LAS SOLICITUDES DE LA CIUDADANÍA EN BASE A LA NORMATIVIDAD

Indicador

NOMBRE	Porcentaje de procesos administrativos implementados		
DIMENSIÓN A MEDIR	Eficiencia	FRECUENCIA DE MEDICIÓN	Mensual
MÉTODO DE CÁLCULO	(V1 / V2) * 100		
TIPO DE INDICADOR	Gestión	TIPO DE FÓRMULA	Porcentaje
COMPORTAMIENTO DEL INDICADOR HACIA LA META	Regular		

LÍNEA BASE	META DEL INDICADOR
N/A	12,877 PROCESOS
VALOR	AÑO

VARIABLES	NOMBRE	UNIDAD DE MEDIDA	CALENDARIO - PROGRAMADO												TOTAL	META PROGRAMADA EN EL AÑO	
			PROGRAMADO	ENE	FEB	MAR	ABR	MAY	JUN	JUL	AGO	SEP	OCT	NOV			DIC
VARIABLE 1	Procesos administrativos implementados	Proceso	PROGRAMADO VARIABLE 1	2108	1188	1158	1078	963	913	888	768	718	673	534	1888	12877	100.00%
VARIABLE 2	Procesos administrativos implementados diseñados	Proceso	PROGRAMADO VARIABLE 2	2108	1188	1158	1078	963	913	888	768	718	673	534	1888	12877	

VARIABLES	NOMBRE	UNIDAD DE MEDIDA	CALENDARIO - PROGRAMADO												TOTAL	PORCENTAJE PROGRAMADO EN EL AÑO	
			REALIZADO	ENE	FEB	MAR	ABR	MAY	JUN	JUL	AGO	SEP	OCT	NOV			DIC
VARIABLE 1	Procesos administrativos implementados	Proceso	REALIZADO VARIABLE 1	0	0	0	0	0	0	0	0	0	0	0	0	0	#VALOR!
VARIABLE 2	Procesos administrativos implementados diseñados	Proceso	REALIZADO VARIABLE 2	2108	1188	1158	1078	963	913	888	768	718	673	534	1888	12877	

CUMPLIMIENTO FINAL

Explicaciones y causas de las variaciones al cumplimiento de la programación, ¿Por qué no se cumplió o por qué se superó considerablemente lo programado?

COMPONENTE 5 RESUMEN NARRATIVO

Indicador

NOMBRE			
DIMENSIÓN A MEDIR		FRECUENCIA DE MEDICIÓN	
MÉTODO DE CÁLCULO			
TIPO DE INDICADOR		TIPO DE FÓRMULA	
COMPORTAMIENTO DEL INDICADOR HACIA LA META			

LÍNEA BASE	META DEL INDICADOR
VALOR	AÑO

VARIABLES	NOMBRE	UNIDAD DE MEDIDA	CALENDARIO - PROGRAMADO												TOTAL	META PROGRAMADA EN EL AÑO	
			PROGRAMADO	ENE	FEB	MAR	ABR	MAY	JUN	JUL	AGO	SEP	OCT	NOV			DIC
VARIABLE 1			PROGRAMADO VARIABLE 1														FALSO
VARIABLE 2			PROGRAMADO VARIABLE 2														

VARIABLES	NOMBRE	UNIDAD DE MEDIDA	CALENDARIO - PROGRAMADO												TOTAL	PORCENTAJE PROGRAMADO EN EL AÑO	
			REALIZADO	ENE	FEB	MAR	ABR	MAY	JUN	JUL	AGO	SEP	OCT	NOV			DIC
VARIABLE 1			REALIZADO VARIABLE 1														FALSO
VARIABLE 2			REALIZADO VARIABLE 2														

CUMPLIMIENTO FINAL

Explicaciones y causas de las variaciones al cumplimiento de la programación, ¿Por qué no se cumplió o por qué se superó considerablemente lo programado?



CLAVE: 1401
 ENTIDAD FISCALIZADA: Tehuacan
 AÑO: 2022

FECHA DE APROBACIÓN
 14/01/2022
 HOJA: 57 AL 60 DE: 80

PROGRAMA PRESUPUESTARIO

Nombre del Programa: JUSTICIA Y ARMONÍA SOCIAL
 Unidad(es) Responsable(s): SECRETARÍA DEL AYUNTAMIENTO, REGISTRO CIVIL, SINDICATURA, DIRECCIÓN DE ASUNTOS JURÍDICOS
 Costo Total del Programa: \$25,385,626.95

ACTIVIDADES

COMPONENTE	DESCRIPCIÓN	UNIDAD DE MEDIDA	PROGRAMADO / REALIZADO	CALENDARIO												TOTAL	PORCENTAJE DE CUMPLIMIENTO DE LA ACTIVIDAD	
				ENE	FEB	MAR	ABR	MAY	JUN	JUL	AGO	SEP	OCT	NOV	DIC			
C.1 TRAMITES OTORGADOS DE LOS ACTOS CIVILES EN TÉRMINOS DE LA NORMATIVIDAD ESTABLECIDA EN LA LEGISLACIÓN VIGENTE.	1	REALIZAR 2400 ENTREGA DE CONSTANCIAS, INE, SOLICITA: MATRIMONIO, NACIMIENTO Y ANOTACIONES DE RESOLUCIONES	PROGRAMADO REALIZADO	200	200	200	200	200	200	200	200	200	200	200	200	200	2,400	0%
	2	REALIZAR 5040 REGISTROS, DE NACIMIENTO, RECONOCIMIENTOS, DEFUNCIONES, MATRIMONIOS Y DIVORCIOS	PROGRAMADO REALIZADO	420	420	420	420	420	420	420	420	420	420	420	420	420	5,040	0%
	3	REALIZAR 12,000 EXTRACTOS DE MATRIMONIO, DEFUNCIÓN, Y NACIMIENTO.	PROGRAMADO REALIZADO	1000	1000	1000	1000	1000	1000	1000	1000	1000	1000	1000	1000	1000	12,000	0%
	4	ENTREGA 4,500 FOTOCOPIAS CERTIFICADAS DE ACTAS	PROGRAMADO REALIZADO	375	375	375	375	375	375	375	375	375	375	375	375	375	4,500	0%
	5	ENTREGAR 3000 BÚSQUEDAS DE REGISTROS	PROGRAMADO REALIZADO	250	250	250	250	250	250	250	250	250	250	250	250	250	3,000	0%
C.2 REPRESENTACIÓN ADECUADA DEL MANDATARIO JUDICIAL DEL H. AYUNTAMIENTO	1	REGULARIZACIÓN DE 5 INMUEBLES A NOMBRE DEL H. AYUNTAMIENTO MUNICIPAL DE TEHUACÁN	PROGRAMADO REALIZADO												5	5	0%	
	2	ADQUIRIR 1 BIEN INMUEBLE BAJO DEMANDA BENEFICIANDO AL SECTOR PÚBLICO Y SOCIAL DEL MUNICIPIO DE TEHUACÁN	PROGRAMADO REALIZADO												1	1	0%	
	3	INTEGRAR 1 PROYECTO DE EXPROPIACIÓN EN APOYO A LA COMUNIDAD	PROGRAMADO REALIZADO												1	1	0%	
	4	DONAR 2 ESPACIOS PARA ESCUELAS, CENTROS COMUNITARIOS, CENTROS DE SALUD Y OTROS PARA DIVERSAS ACTIVIDADES SOCIALES, CULTURALES, EDUCATIVAS, DEPORTIVAS	PROGRAMADO REALIZADO												1	1	0%	
	5	REALIZAR 1300 PROCEDIMIENTOS DE INICIO, SEGUIMIENTO Y RESOLUCIÓN DE UN SISTEMA DE CONTROL JUDICIAL	PROGRAMADO REALIZADO	110	110	108	108	108	108	108	108	108	108	108	108	108	1,300	0%
C.3 HERRAMIENTAS DE REVISIÓN DE DOCUMENTOS LEGALES Y ASISTENCIA JURÍDICA APLICADAS	1	REALIZAR 1300 ACTUACIONES DENTRO DE LOS JUICIOS DE AMPARO, ASUNTOS CIVILES, ASUNTOS FOMIALES, JUICIOS CONTENIDOS ADMINISTRATIVOS (BAJO DEMANDA)	PROGRAMADO REALIZADO	120	110	110	110	110	100	110	110	110	110	100	100	1,300	0%	
	2	ATENDER 50 QUEJAS Y RECOMENDACIONES DE C.N.D.H. (BAJO DEMANDA)	PROGRAMADO REALIZADO	4	5	4	4	4	4	4	4	4	4	5	4	50	0%	
	3	SUBSTANCIAR 8 RECURSOS DE REVOCACIÓN Y/O RECURSOS DE INCONFORMIDAD (BAJO DEMANDA)	PROGRAMADO REALIZADO		1	1	1	1		1	1		1	1	8	0%		
	4	REALIZAR 100 CONTRATOS POR PRESTACIÓN DE SERVICIOS Y/O CONVENIOS (BAJO DEMANDA)	PROGRAMADO REALIZADO	8	8	8	8	8	8	8	8	8	8	10	10	100	0%	
	5		PROGRAMADO REALIZADO												0	0%		
C.4 PROCESOS ADMINISTRATIVOS IMPLEMENTADOS PARA UN EFICIENTE CUMPLIMIENTO A LAS SOLICITUDES DE LA CIUDADANÍA EN BASE A LA NORMATIVIDAD	1	ATENDER 7572 SOLICITUDES CIUDADANAS EN GENERAL Y TRAMITES EN JUZGADOS MUNICIPALES (BAJO DEMANDA)	PROGRAMADO REALIZADO	801	801	751	751	656	656	651	801	551	551	451	251	7,572	0%	
	2	ELABORAR 2280 CONSTANCIAS EN GENERAL (IDENTIDAD VECONDAD, UNIÓN LIBRE, ORIGEN, DEPENDENCIA ECONÓMICA, INGRESOS, MODO HONESTO DE VIDA, REPERTIJO) (BAJO DEMANDA)	PROGRAMADO REALIZADO	1200	130	150	120	100	100	100	80	80	75	75	50	2,280	0%	
	3	ELABORAR 2061 CARTILLAS DEL S.M.N (1480 EXPEDICIONES, 1 BORTEO, 1480 SELLADOS DE CARTILLAS) (BAJO DEMANDA)	PROGRAMADO REALIZADO	100	250	250	200	200	150	130	80	60	40	1	1480	2,961	0%	
	4	REALIZAR 72 PROCLAMACIONES DE CABILDO (BAJO DEMANDA)	PROGRAMADO REALIZADO	6	6	6	6	6	6	6	6	6	6	6	6	72	0%	
	5	12 GESTIONES DE ESPACIO Y MOBILIARIO PARA ALBERGAR EL ARCHIVO GENERAL MUNICIPAL	PROGRAMADO REALIZADO	1	1	1	1	1	1	1	1	1	1	1	1	12	0%	
C.5	1		PROGRAMADO REALIZADO												0	0%		
	2		PROGRAMADO REALIZADO												0	0%		
	3		PROGRAMADO REALIZADO												0	0%		
	4		PROGRAMADO REALIZADO												0	0%		
	5		PROGRAMADO REALIZADO												0	0%		

ESTADOS UNIDOS MEXICANOS
 GOBIERNO DEL ESTADO DE TEHUACÁN
 PEDRO TEPOLE HERNÁNDEZ
 PRESIDENTE MUNICIPAL
 JOSÉ ALFREDO VIELLEZ REALES
 TESORERÍA MUNICIPAL
 JOSÉ LUIS SANJULIO MORALES MARTÍNEZ
 CONTRALORIA MUNICIPAL
 PAULINA ENCOZ GARCÍ CRESPO
 SINDICATURA MUNICIPAL
 JAMIE CRUZ ARRIANO
 DIRECTOR DEL REGISTRO CIVIL
 ALEJANDRO MACBETH SURO MENDOZA
 SECRETARÍA DEL AYUNTAMIENTO
 JOSÉ PEDRO BARRERA ROMÁN
 DIRECTOR DE ASUNTOS JURÍDICOS

SECRETARÍA DEL AYUNTAMIENTO DE TEHUACÁN
 ADMINISTRACIÓN 2021-2024
 004.2.1



CLAVE: 14/01
 ENTIDAD FISCALIZADA: Tehuacan
 AÑO: 2022

FECHA DE APROBACIÓN
 14/01/2022
 HOJA: 1 AL 6 DE:80

PROGRAMA PRESUPUESTARIO

Nombre del Programa	DESARROLLO HUMANO Y ASISTENCIA SOCIAL	
Unidad(es) Responsable(s)	DIRECCIÓN DE DESARROLLO SOCIAL, GRUPOS VULNERABLES Y DIF	
Costo Total del Programa	\$19,697,240.93	
Fuente de Financiamiento	RECURSOS PROPIOS	PARTICIPACIONES
Monto Especifico	\$1,879,495.93	\$17,817,748.00

CLASIFICACIÓN		CONCEPTO
Finalidad		2. Desarrollo social
Función		2.7. Otros asuntos sociales
Subfunción		2.7.1 Otros Asuntos Sociales
Sub/Subfunción		2.7.1 Acciones para el desarrollo social

DATOS DE VINCULACIÓN AL PLAN ESTATAL DE DESARROLLO	
4. Diminución de las Desigualdades	
DATOS DE VINCULACIÓN AL PLAN MUNICIPAL DE DESARROLLO (EJES, ESTRATEGIAS U OBJETIVOS GENERALES)	
EJE 4. BIENESTAR SOCIAL	
NIVEL INMEDIATO INFERIOR (OBJETIVO O LINEA ESTRATEGICA)	
OBJETIVO 2 ESTRATEGIA 2	

RESUMEN NARRATIVO: CONTRIBUIR A LA MEJORA DE LA CALIDAD DE VIDA DE LAS Y LOS TEHUACANEROS

Indicador					
NOMBRE	Porcentaje de acciones realizadas por parte de las areas de desarrollo integral.				
DIMENSIÓN A MEDIR	Eficiencia	FRECUENCIA DE MEDICIÓN	Anual	MÉTODO DE CALCULO	(V1/V2)*100
TIPO DE INDICADOR	Estratégico	TIPO DE FÓRMULA	Porcentaje	COMPORTAMIENTO DEL INDICADOR HACIA LA META	Ascendente
LÍNEA BASE			META DEL INDICADOR		
N/A			4 ACCIONES		
VALOR	AÑO				

VARIABLES	NOMBRE	UNIDAD DE MEDIDA	CALENDARIO - PROGRAMADO												TOTAL	META PROGRAMADA EN EL AÑO		
			PROGRAMADO	ENE	FEB	MAR	ABR	MAY	JUN	JUL	AGO	SEP	OCT	NOV			DIC	
VARIABLE 1	Número de acciones implementadas en materia de desarrollo integral	Acción	PROGRAMADO VARIABLE 1													4	4	100.00%
VARIABLE 2	Número total de acciones diseñadas en materia de desarrollo integral	Acción	PROGRAMADO VARIABLE 2													4	4	

VARIABLES	NOMBRE	UNIDAD DE MEDIDA	CALENDARIO - PROGRAMADO												TOTAL	RESULTADO ALCANZADO EN EL AÑO		
			REALIZADO	ENE	FEB	MAR	ABR	MAY	JUN	JUL	AGO	SEP	OCT	NOV			DIC	
VARIABLE 1	Número de acciones implementadas en materia de desarrollo integral	Acción	REALIZADO VARIABLE 1															#/VALOR!
VARIABLE 2	Número total de acciones diseñadas en materia de desarrollo integral	Acción	REALIZADO VARIABLE 2													4	4	

Explicaciones y causas de las variaciones al cumplimiento de la programación, ¿Por qué no se cumplió o por qué se supero considerablemente lo programado?

PROPÓSITO: SE CUENTAN CON EFICIENTES HERRAMIENTAS DE INCLUSIÓN, EQUIDAD SOCIAL E IGUALDAD DE OPORTUNIDADES QUE IMPULSEN EL BIENESTAR Y PROGRESO DE LAS Y LOS TEHUACANEROS

Indicador	
NOMBRE	PORCENTAJE DE HERRAMIENTAS REALIZADAS POR PARTE DE LAS ÁREAS DE DESARROLLO INTEGRAL



CLAVE: 14/01
 ENTIDAD FISCALIZADA: Tehuacan
 AÑO: 2022

FECHA DE APROBACIÓN: 14/01/2022
 HOJA: 1 AL 5 DE 80

PROGRAMA PRESUPUESTARIO

Nombre del Programa: DESARROLLO HUMANO Y ASISTENCIA SOCIAL
 Unidad(es) Responsable(s): DIRECCIÓN DE DESARROLLO SOCIAL, GRUPOS VULNERABLES Y DIF
 Costo Total del Programa: \$19,697,240.93

DIMENSIÓN A MEDIR	Eficacia	FRECUENCIA DE MEDICIÓN	Anual	MÉTODO DE CALCULO	(V1/V2)*100
TIPO DE INDICADOR	Estratégico	TIPO DE FÓRMULA	Porcentaje	COMPORTAMIENTO DEL INDICADOR HACIA LA META	Ascendente
LÍNEA BASE			META DEL INDICADOR		
N/A			20 HERRAMIENTAS		
VALOR	AÑO				

VARIABLES	NOMBRE	UNIDAD DE MEDIDA	CALENDARIO - PROGRAMADO												TOTAL	META PROGRAMADA EN EL AÑO			
			PROGRAMADO	ENE	FEB	MAR	ABR	MAY	JUN	JUL	AGO	SEP	OCT	NOV			DIC		
VARIABLE 1	Número de herramientas implementadas para impulsar el bienestar y progreso de los tehuacanos	Herramienta	PROGRAMADO VARIABLE 1														20	20	100.00%
VARIABLE 2	Número de estrategias diseñadas para impulsar el bienestar y progreso de los tehuacanos	Herramienta	PROGRAMADO VARIABLE 2														20	20	

VARIABLES	NOMBRE	UNIDAD DE MEDIDA	CALENDARIO - PROGRAMADO												TOTAL	RESULTADO ALCANZADO EN EL AÑO			
			REALIZADO	ENE	FEB	MAR	ABR	MAY	JUN	JUL	AGO	SEP	OCT	NOV			DIC		
VARIABLE 1	Número de herramientas implementadas para impulsar el bienestar y progreso de los tehuacanos	Herramienta	REALIZADO VARIABLE 1																# VALOR!
VARIABLE 2	Número de estrategias diseñadas para impulsar el bienestar y progreso de los tehuacanos	Herramienta	REALIZADO VARIABLE 2	0	0	0	0	0	0	0	0	0	0	0	0	0	20	20	

Explicaciones y causas de las variaciones al cumplimiento de la programación, ¿Por qué no se cumplió o por que se supero considerablemente lo programado?

COMPONENTES
 COMPONENTE 1 RESUMEN NARRATIVO: ACCIONES IMPLEMENTADAS DE CONCIENCIACIÓN Y PREVENCIÓN EN LAS PERSONAS VULNERABLES

Indicador					
NOMBRE	Porcentaje de acciones en materia de concientización y prevención				
DIMENSIÓN A MEDIR	Eficiencia	FRECUENCIA DE MEDICIÓN	Mensual	MÉTODO DE CALCULO	(V1/V2)*100
TIPO DE INDICADOR	Gestión	TIPO DE FÓRMULA	Porcentaje	COMPORTAMIENTO DEL INDICADOR HACIA LA META	Ascendente
LÍNEA BASE			META DEL INDICADOR		
N/A			30 ACCIONES		
VALOR	AÑO				

VARIABLES	NOMBRE	UNIDAD DE MEDIDA	CALENDARIO - PROGRAMADO												TOTAL	META PROGRAMADA EN EL AÑO		
			PROGRAMADO	ENE	FEB	MAR	ABR	MAY	JUN	JUL	AGO	SEP	OCT	NOV			DIC	
VARIABLE 1	Total de acciones en materia de concientización y prevención implementadas	Acción	PROGRAMADO VARIABLE 1	5	4	3	0	0	0	0	0	5	4	3	3	3	30	100.00%
VARIABLE 2	Total de acciones en materia de concientización y prevención planeadas	Acción	PROGRAMADO VARIABLE 2	5	4	3	0	0	0	0	0	5	4	3	3	3	30	

VARIABLES	NOMBRE	UNIDAD DE MEDIDA	CALENDARIO - PROGRAMADO												TOTAL	RESULTADO ALCANZADO EN EL AÑO		
			REALIZADO	ENE	FEB	MAR	ABR	MAY	JUN	JUL	AGO	SEP	OCT	NOV			DIC	
VARIABLE 1	Total de acciones en materia de concientización y prevención implementadas	Acción	REALIZADO VARIABLE 1	0	0	0	0	0	0	0	0	0	0	0	0	0		# VALOR!
VARIABLE 2	Total de acciones en materia de concientización y prevención planeadas	Acción	REALIZADO VARIABLE 2	5	4	3	0	0	0	0	0	5	4	3	3	3	30	

Explicaciones y causas de las variaciones al cumplimiento de la programación, ¿Por qué no se cumplió o por que se supero considerablemente lo programado?



CLAVE: 14/01
 ENTIDAD FISCALIZADA: Tehuacán
 AÑO: 2022

FECHA DE APROBACIÓN
 14/01/2022
 HOJA: 1 AL 6 DE:80

PROGRAMA PRESUPUESTARIO	
Nombre del Programa	DESARROLLO HUMANO Y ASISTENCIA SOCIAL
Unidad(es) Responsable(s)	DIRECCIÓN DE DESARROLLO SOCIAL, GRUPOS VULNERABLES Y DIF
Costo Total del Programa	\$19,897,240.93

COMPONENTE 2
 RESUMEN NARRATIVO ACCIONES IMPLEMENTADAS PARA FORTALECER A LAS Y LOS TEHUACANEROS EN EL ÁMBITO ESCOLAR, LABORAL Y PERSONAL

Indicador					
NOMBRE	Porcentaje de acciones realizadas por desarrollo social				
DIMENSIÓN A MEDIR	Eficiencia	FRECUENCIA DE MEDICIÓN	Mensual	MÉTODO DE CALCULO	(V1/V2)*100
TIPO DE INDICADOR	Gestión	TIPO DE FÓRMULA	Porcentaje	COMPORTAMIENTO DEL INDICADOR HACIA LA META	Ascendente
LÍNEA BASE			META DEL INDICADOR		
N/A			90 ACCIONES		
VALOR	AÑO				

PROGRAMADO																		
VARIABLES	NOMBRE	UNIDAD DE MEDIDA	CALENDARIO - PROGRAMADO												TOTAL	META PROGRAMADA EN EL AÑO		
			PROGRAMADO	ENE	FEB	MAR	ABR	MAY	JUN	JUL	AGO	SEP	OCT	NOV			DIC	
VARIABLE 1	Acciones realizadas por desarrollo social ejecutadas	Acción	PROGRAMADO VARIABLE 1	2	2	8	8	8	8	9	9	9	9	9	9	9	90	100.00%
VARIABLE 2	Total de acciones realizadas por desarrollo social implementadas	Acción	PROGRAMADO VARIABLE 2	2	2	8	8	8	8	9	9	9	9	9	9	90		

REALIZADO																		
VARIABLES	NOMBRE	UNIDAD DE MEDIDA	CALENDARIO - PROGRAMADO												TOTAL	RESULTADO ALCANZADO EN EL AÑO		
			REALIZADO	ENE	FEB	MAR	ABR	MAY	JUN	JUL	AGO	SEP	OCT	NOV			DIC	
VARIABLE 1	Acciones realizadas por desarrollo social ejecutadas	Acción	REALIZADO VARIABLE 1	0	0	0	0	0	0	0	0	0	0	0	0	0		#¡VALOR!
VARIABLE 2	Total de acciones realizadas por desarrollo social implementadas	Acción	REALIZADO VARIABLE 2	2	2	8	8	8	8	9	9	9	9	9	9	90		

Explicaciones y causas de las variaciones al cumplimiento de la programación, ¿Por qué no se cumplió o por que se supero considerablemente lo programado?

COMPONENTE 3
 RESUMEN NARRATIVO ACCIONES EJECUTADAS QUE FORTALEZCAN LA CONFIANZA DE LA SOCIEDAD EN SU GOBIERNO

Indicador					
NOMBRE	Porcentaje de acciones realizadas por desarrollo social				
DIMENSIÓN A MEDIR	Eficacia	FRECUENCIA DE MEDICIÓN	Mensual	MÉTODO DE CALCULO	(V1/V2)*100
TIPO DE INDICADOR	Gestión	TIPO DE FÓRMULA	Porcentaje	COMPORTAMIENTO DEL INDICADOR HACIA LA META	Ascendente
LÍNEA BASE			META DEL INDICADOR		
N/A			88 ACCIONES		
VALOR	AÑO				

PROGRAMADO																		
VARIABLES	NOMBRE	UNIDAD DE MEDIDA	CALENDARIO - PROGRAMADO												TOTAL	META PROGRAMADA EN EL AÑO		
			PROGRAMADO	ENE	FEB	MAR	ABR	MAY	JUN	JUL	AGO	SEP	OCT	NOV			DIC	
VARIABLE 1	Acciones realizadas por desarrollo social ejecutadas	Acción	PROGRAMADO VARIABLE 1	4	6	8	8	8	8	8	8	7	8	8	8	8	88	100.00%
VARIABLE 2	Total de acciones realizadas por desarrollo social implementadas	Acción	PROGRAMADO VARIABLE 2	4	6	8	8	8	8	8	8	7	8	8	8	88		

REALIZADO																		
VARIABLES	NOMBRE	UNIDAD DE MEDIDA	CALENDARIO - PROGRAMADO												TOTAL	RESULTADO ALCANZADO EN EL AÑO		
			REALIZADO	ENE	FEB	MAR	ABR	MAY	JUN	JUL	AGO	SEP	OCT	NOV			DIC	
VARIABLE 1	Acciones realizadas por desarrollo social ejecutadas	Acción	REALIZADO VARIABLE 1	0	0	0	0	0	0	0	0	0	0	0	0	0		#¡VALOR!
VARIABLE 2	Total de acciones realizadas por desarrollo social implementadas	Acción	REALIZADO VARIABLE 2	4	6	8	8	8	8	8	8	7	8	8	8	88		

CUMPLIMIENTO FINAL



CLAVE: 14/01
 ENTIDAD FISCALIZADA: Tehuacán
 AÑO: 2022

FECHA DE APROBACIÓN: 14/01/2022
 HOJA: 1 AL 6 DE 80

PROGRAMA PRESUPUESTARIO

Nombre del Programa: DESARROLLO HUMANO Y ASISTENCIA SOCIAL
 Unidad(es) Responsable(s): DIRECCIÓN DE DESARROLLO SOCIAL, GRUPOS VULNERABLES Y DIF
 Costo Total del Programa: \$19,687,240.93

Explicaciones y causas de las variaciones al cumplimiento de la programación, ¿Por qué no se cumplió o por que se supero considerablemente lo programado?

COMPONENTE 4 RESUMEN NARRATIVO ACCIONES EJECUTADAS PARA COMBATIR LA SEGREGACIÓN EN TEHUACÁN.

Indicador				
NOMBRE	Porcentaje de acciones realizadas por parte de las areas de desarrollo integral			
DIMENSIÓN A MEDIR	<table border="1"> <tr> <td>Eficiencia</td> <td>FRECUENCIA DE MEDICIÓN</td> <td>Mensual</td> </tr> </table>	Eficiencia	FRECUENCIA DE MEDICIÓN	Mensual
Eficiencia	FRECUENCIA DE MEDICIÓN	Mensual		
TIPO DE INDICADOR	<table border="1"> <tr> <td>Gestión</td> <td>TIPO DE FÓRMULA</td> <td>Porcentaje</td> </tr> </table>	Gestión	TIPO DE FÓRMULA	Porcentaje
Gestión	TIPO DE FÓRMULA	Porcentaje		
MÉTODO DE CALOULO: (V1/V2)*100				
COMPORTAMIENTO DEL INDICADOR HACIA LA META: Ascendente				
LÍNEA BASE: N/A				
META DEL INDICADOR: 522 ACCIONES				
VALOR	AÑO			

PROGRAMADO		CALENDARIO - PROGRAMADO												TOTAL	META PROGRAMADA EN EL AÑO		
VARIABLES	NOMBRE	UNIDAD DE MEDIDA	PROGRAMADO	ENE	FEB	MAR	ABR	MAY	JUN	JUL	AGO	SEP	OCT	NOV	DIC		
VARIABLE 1	Acciones de concientización y prevención en los jóvenes realizadas	Acción	PROGRAMADO VARIABLE 1	43	42	43	42	43	42	43	42	43	42	43	54	522	100.00%
VARIABLE 2	Total de acciones de concientización y prevención en los jóvenes implementadas	Acción	PROGRAMADO VARIABLE 2	43	42	43	42	43	42	43	42	43	42	43	54	522	

REALIZADO		CALENDARIO - PROGRAMADO												TOTAL	PORCENTAJE PROGRAMADO EN EL AÑO		
VARIABLES	NOMBRE	UNIDAD DE MEDIDA	REALIZADO	ENE	FEB	MAR	ABR	MAY	JUN	JUL	AGO	SEP	OCT	NOV	DIC		
VARIABLE 1	Acciones de concientización y prevención en los jóvenes realizadas	Acción	REALIZADO VARIABLE 1	0	0	0	0	0	0	0	0	0	0	0	0		# VALOR!
VARIABLE 2	Total de acciones de concientización y prevención en los jóvenes implementadas	Acción	REALIZADO VARIABLE 2	43	42	43	42	43	42	43	42	43	42	43	54	522	

CUMPLIMIENTO FINAL

Explicaciones y causas de las variaciones al cumplimiento de la programación, ¿Por qué no se cumplió o por que se supero considerablemente lo programado?

COMPONENTE 5 RESUMEN NARRATIVO

Indicador				
NOMBRE				
DIMENSIÓN A MEDIR	<table border="1"> <tr> <td></td> <td>FRECUENCIA DE MEDICIÓN</td> <td></td> </tr> </table>		FRECUENCIA DE MEDICIÓN	
	FRECUENCIA DE MEDICIÓN			
TIPO DE INDICADOR	<table border="1"> <tr> <td></td> <td>TIPO DE FÓRMULA</td> <td></td> </tr> </table>		TIPO DE FÓRMULA	
	TIPO DE FÓRMULA			
MÉTODO DE CALCULO				
COMPORTAMIENTO DEL INDICADOR HACIA LA META				
LÍNEA BASE				
META DEL INDICADOR				
VALOR	AÑO			

PROGRAMADO		CALENDARIO - PROGRAMADO												TOTAL	META PROGRAMADA EN EL AÑO		
VARIABLES	NOMBRE	UNIDAD DE MEDIDA	PROGRAMADO	ENE	FEB	MAR	ABR	MAY	JUN	JUL	AGO	SEP	OCT	NOV	DIC		
VARIABLE 1			PROGRAMADO VARIABLE 1	0	0	0	0	0	0	0	0	0	0	0	0		FALSO
VARIABLE 2			PROGRAMADO VARIABLE 2	0	0	0	0	0	0	0	0	0	0	0	0		

REALIZADO		CALENDARIO - PROGRAMADO												TOTAL	PORCENTAJE PROGRAMADO EN EL AÑO		
VARIABLES	NOMBRE	UNIDAD DE MEDIDA	REALIZADO	ENE	FEB	MAR	ABR	MAY	JUN	JUL	AGO	SEP	OCT	NOV	DIC		
VARIABLE 1			REALIZADO VARIABLE 1	0	0	0	0	0	0	0	0	0	0	0	0		FALSO
VARIABLE 2			REALIZADO VARIABLE 2	0	0	0	0	0	0	0	0	0	0	0	0		

CUMPLIMIENTO FINAL

Explicaciones y causas de las variaciones al cumplimiento de la programación, ¿Por qué no se cumplió o por que se supero considerablemente lo programado?



CLAVE: 14/01
ENTIDAD FISCALIZADA: Tehuacan
AÑO: 2022

FECHA DE APROBACIÓN
14/01/2022
HOJA: 1 AL 6 DE 80

PROGRAMA PRESUPUESTARIO

Nombre del Programa: DESARROLLO HUMANO Y ASISTENCIA SOCIAL
Unidad(es) Responsable(s): DIRECCIÓN DE DESARROLLO SOCIAL, GRUPOS VULNERABLES Y DIF
Costo Total del Programa: \$19,697,240.93

Table with columns: COMPONENTE, DESCRIPCIÓN, UNIDAD DE MEDIDA, CALENDARIO (ENE-DEC), TOTAL, PORCENTAJE DE CUMPLIMIENTO DE LA ACTIVIDAD. Rows include categories C1, C2, C3, and C4 with various activity descriptions and monthly progress data.



PEDRO TIPOLE HERNÁNDEZ
PRESIDENTE MUNICIPAL
JESÚS RÍDEL RIVERA MACHORRO
DIRECTOR DE DESARROLLO SOCIAL Y GRUPOS VULNERABLES

JOSÉ FREDO VITELA CORRAL
TESORERO MUNICIPAL
TESORERÍA MUNICIPAL
2005.1.1

JOSÉ LUIS RAYALFO MORALES MARTÍNEZ
CONTADOR MUNICIPAL
DIF Tehuacan
DIRECCIÓN GENERAL



CLAVE: 14/01
 ENTIDAD FISCALIZADA: Tehuacán
 AÑO: 2022

FECHA DE APROBACIÓN: 14/01/2022
 HOJA: 6 AL 11 DE: 80

PROGRAMA PRESUPUESTARIO

Nombre del Programa	SALUD Y BIENESTAR	
Unidad(es) Responsable(s)	DIRECCIÓN DE SALUD, DIRECCIÓN DEL HOSPITAL MUNICIPAL	
Costo Total del Programa	\$36,447,323.60	
Fuente de Financiamiento	RECURSOS PROPIOS	PARTICIPACIONES
Monto Específico	\$13,372,106.87	\$23,075,216.73

CLASIFICACIÓN		CONCEPTO
Finalidad		2. Desarrollo social
Función		2.3. Salud
Subfunción		2.3.1 Prestación de Servicios de Salud a la Comunidad
Sub/Subfunción		2.3.1.1 Salud y Bienestar de la Sociedad

DATOS DE VINCULACIÓN AL PLAN ESTATAL DE DESARROLLO	
	4. Disminución de las Desigualdades

DATOS DE VINCULACIÓN AL PLAN MUNICIPAL DE DESARROLLO (EJES, ESTRATEGIAS U OBJETIVOS GENERALES)	
	EJE 4. BIENESTAR SOCIAL

NIVEL INMEDIATO INFERIOR (OBJETIVO O LINEA ESTRATEGICA)	
	OBJETIVO 1 ESTRATEGIA 2

FIN	

RESUMEN NARRATIVO	CONTRIBUIR A LA DISMINUCIÓN DE LA MORTALIDAD DE LAS Y LOS TEHUACANEROS
-------------------	--

Indicador					
NOMBRE	PORCENTAJE DE LOS SERVICIOS PRESTADOS POR EL AYUNTAMIENTO				
DIMENSIÓN A MEDIR	Eficacia	FRECUENCIA DE MEDICIÓN	Annual	MÉTODO DE CALCULO	(V1/V2)*100
TIPO DE INDICADOR	Estratégico	TIPO DE FÓRMULA	Porcentaje	COMPORTAMIENTO DEL INDICADOR HACIA LA META	Ascendente
	LÍNEA BASE			META DEL INDICADOR	5 SERVICIOS
	N/A				
	VALOR	AÑO			

PROGRAMADO																		
VARIABLES	NOMBRE	UNIDAD DE MEDIDA	CALENDARIO - PROGRAMADO												TOTAL	META PROGRAMADA EN EL AÑO		
			PROGRAMADO	ENE	FEB	MAR	ABR	MAY	JUN	JUL	AGO	SEP	OCT	NOV			DIC	
VARIABLE 1	Número de servicios otorgados por el Ayuntamiento	Servicio	PROGRAMADO VARIABLE 1													5	5	100.00%
VARIABLE 2	Número de servicios prestados por el Ayuntamiento	Servicio	PROGRAMADO VARIABLE 2													5	5	

REALIZADO																		
VARIABLES	NOMBRE	UNIDAD DE MEDIDA	CALENDARIO - PROGRAMADO												TOTAL	RESULTADO ALCANZADO EN EL AÑO		
			REALIZADO	ENE	FEB	MAR	ABR	MAY	JUN	JUL	AGO	SEP	OCT	NOV			DIC	
VARIABLE 1	Número de servicios otorgados por el Ayuntamiento	Servicio	REALIZADO VARIABLE 1															#¡VALOR!
VARIABLE 2	Número de servicios prestados por el Ayuntamiento	Servicio	REALIZADO VARIABLE 2													5	5	

CUMPLIMIENTO FINAL

Explicaciones y causas de las variaciones al cumplimiento de la programación, ¿Por qué no se cumplió o por que se supero considerablemente lo programado?

PROPÓSITO

RESUMEN NARRATIVO	LAS Y LOS TEHUACANEROS CUENTAN CON UNA EFICIENTE ATENCIÓN MÉDICA
-------------------	--

Indicador					
NOMBRE	MEDIR ESTRATEGIAS DE DETECCIÓN Y CONTROL DE ENFERMEDADES TRANSMISIBLES EN EL MUNICIPIO IMPLEMENTADAS				
DIMENSIÓN A MEDIR	Eficacia	FRECUENCIA DE MEDICIÓN	Annual	MÉTODO DE CALCULO	(V1/V2)*100



CLAVE: 14/01
 ENTIDAD FISCALIZADA: Tehuacán
 AÑO: 2022

FECHA DE APROBACIÓN
 14/01/2022
 HOJA: 6 AL 11 DE: 80

PROGRAMA PRESUPUESTARIO

Nombre del Programa: SALUD Y BIENESTAR
 Unidad(es) Responsable(s): DIRECCIÓN DE SALUD, DIRECCIÓN DEL HOSPITAL MUNICIPAL
 Costo Total del Programa: \$36,447,323.60

TIPO DE INDICADOR	Estratégico	TIPO DE FÓRMULA	Porcentaje	COMPORTAMIENTO DEL INDICADOR HACIA LA META	Ascendente
LÍNEA BASE			META DEL INDICADOR		
N/A			22 ESTRATEGIAS		
VALOR			AÑO		

VARIABLES	NOMBRE	UNIDAD DE MEDIDA	CALENDARIO - PROGRAMADO												TOTAL	META PROGRAMADA EN EL AÑO		
			PROGRAMADO	ENE	FEB	MAR	ABR	MAY	JUN	JUL	AGO	SEP	OCT	NOV			DIC	
VARIABLE 1	Número de estrategias de detección y control de enfermedades transmisibles en el Municipio Implementadas	Estrategia	PROGRAMADO VARIABLE 1													22	22	100.00%
VARIABLE 2	Número de estrategias de detección y control de enfermedades transmisibles en el Municipio desarrolladas	Estrategia	PROGRAMADO VARIABLE 2													22	22	

VARIABLES	NOMBRE	UNIDAD DE MEDIDA	CALENDARIO - PROGRAMADO												TOTAL	RESULTADO ALCANZADO EN EL AÑO		
			REALIZADO	ENE	FEB	MAR	ABR	MAY	JUN	JUL	AGO	SEP	OCT	NOV			DIC	
VARIABLE 1	Número de estrategias de detección y control de enfermedades transmisibles en el Municipio Implementadas	Estrategia	REALIZADO VARIABLE 1															#VALOR!
VARIABLE 2	Número de estrategias de detección y control de enfermedades transmisibles en el Municipio desarrolladas	Estrategia	REALIZADO VARIABLE 2															#VALOR!

CUMPLIMIENTO FINAL

Explicaciones y causas de las variaciones al cumplimiento de la programación, ¿Por qué no se cumplió o por que se supero considerablemente lo programado?

COMPONENTES

COMPONENTE 1 RESUMEN NARRATIVO: ACCIONES SUFICIENTES Y ACTIVIDADES QUE BRINDAN ATENCIÓN A LOS DERECHOHABIENTES Y PARTICULARES EN CONSULTAS Y CAMPAÑAS DE SALUD

Indicador

NOMBRE	Promedio de Estrategias de Atención, prevención y detección temprana de enfermedades implementadas por el Hospital Municipal				
DIMENSIÓN A MEDIR	Eficiencia	FRECUENCIA DE MEDICIÓN	Mensual	MÉTODO DE CALCULO	(V1/V2)*100
TIPO DE INDICADOR	Estratégico	TIPO DE FÓRMULA	Porcentaje	COMPORTAMIENTO DEL INDICADOR HACIA LA META	Ascendente
LÍNEA BASE			META DEL INDICADOR		
N/A			17370 ESTRATEGIAS		
VALOR			AÑO		

VARIABLES	NOMBRE	UNIDAD DE MEDIDA	CALENDARIO - PROGRAMADO												TOTAL	META PROGRAMADA EN EL AÑO		
			PROGRAMADO	ENE	FEB	MAR	ABR	MAY	JUN	JUL	AGO	SEP	OCT	NOV			DIC	
VARIABLE 1	Número de estrategias de atención, prevención y detección temprana implementadas	Estrategia	PROGRAMADO VARIABLE 1	1430	1431	1431	1431	1431	1431	1431	1466	1466	1466	1466	1466	1455	17370	100.00%
VARIABLE 2	Número total de estrategias de atención, prevención y detección temprana desarrolladas	Estrategia	PROGRAMADO VARIABLE 2	1430	1431	1431	1431	1431	1431	1431	1466	1466	1466	1466	1455	17370		

VARIABLES	NOMBRE	UNIDAD DE MEDIDA	CALENDARIO - PROGRAMADO												TOTAL	RESULTADO ALCANZADO EN EL AÑO		
			REALIZADO	ENE	FEB	MAR	ABR	MAY	JUN	JUL	AGO	SEP	OCT	NOV			DIC	
VARIABLE 1	Número de estrategias de atención, prevención y detección temprana implementadas	Estrategia	REALIZADO VARIABLE 1	0	0	0	0	0	0	0	0	0	0	0	0	0		#VALOR!
VARIABLE 2	Número total de estrategias de atención, prevención y detección temprana desarrolladas	Estrategia	REALIZADO VARIABLE 2	1430	1431	1431	1431	1431	1431	1431	1466	1466	1466	1466	1455	17370	#VALOR!	

CUMPLIMIENTO FINAL

Explicaciones y causas de las variaciones al cumplimiento de la programación, ¿Por qué no se cumplió o por que se supero considerablemente lo programado?

COMPONENTE 2 RESUMEN NARRATIVO: ACCIONES EJECUTADAS DE CONTROL DE INFECCIONES DE TRANSMISIÓN SEXUAL

Indicador

NOMBRE	Porcentaje de acciones de control de infecciones de transmisión sexual realizadas
--------	---



CLAVE: 14/01
 ENTIDAD FISCALIZADA: Tehuacán
 AÑO: 2022

FECHA DE APROBACIÓN
 14/01/2022
 HOJA: 6 AL 11 DE: 80

PROGRAMA PRESUPUESTARIO

Nombre del Programa: SALUD Y BIENESTAR
 Unidad(es) Responsable(s): DIRECCIÓN DE SALUD, DIRECCIÓN DEL HOSPITAL MUNICIPAL
 Costo Total del Programa: \$36,447,323.60

DIMENSIÓN A MEDIR	Eficiencia	FRECUENCIA DE MEDICIÓN	mensual	MÉTODO DE CALCULO	(V1/V2)*100
TIPO DE INDICADOR	Gestión	TIPO DE FÓRMULA	Porcentaje	COMPORTAMIENTO DEL INDICADOR HACIA LA META	Ascendente
LÍNEA BASE			META DEL INDICADOR		
N/A			2332 ACCIONES		
VALOR	AÑO				

VARIABLES	NOMBRE	UNIDAD DE MEDIDA	CALENDARIO - PROGRAMADO												TOTAL	META PROGRAMADA EN EL AÑO		
			PROGRAMADO	ENE	FEB	MAR	ABR	MAY	JUN	JUL	AGO	SEP	OCT	NOV			DIC	
VARIABLE 1	Número de acciones de control de infecciones de transmisión sexual realizadas	Acción	PROGRAMADO VARIABLE 1	101	101	201	201	261	261	261	261	261	261	201	161	61	2332	100.00%
VARIABLE 2	Número de acciones de control de infecciones de transmisión sexual planeadas	Acción	PROGRAMADO VARIABLE 2	101	101	201	201	261	261	261	261	261	261	201	161	61	2332	

VARIABLES	NOMBRE	UNIDAD DE MEDIDA	CALENDARIO - PROGRAMADO												TOTAL	RESULTADO ALCANZADO EN EL AÑO		
			REALIZADO	ENE	FEB	MAR	ABR	MAY	JUN	JUL	AGO	SEP	OCT	NOV			DIC	
VARIABLE 1	Número de acciones de control de infecciones de transmisión sexual realizadas	Acción	REALIZADO VARIABLE 1	0	0	0	0	0	0	0	0	0	0	0	0	0	0	#VALOR!
VARIABLE 2	Número de acciones de control de infecciones de transmisión sexual planeadas	Acción	REALIZADO VARIABLE 2	101	101	201	201	261	261	261	261	261	261	201	161	61	2332	

CUMPLIMIENTO FINAL

Explicaciones y causas de las variaciones al cumplimiento de la programación, ¿Por qué no se cumplió o por que se supero considerablemente lo programado?

COMPONENTE 3 RESUMEN NARRATIVO: ACCIONES DE VERIFICACIÓN REALIZADAS DE MEDIDAS PARA LA SALUD Y CONTROL SANITARIO EN TEHUACÁN Y SUS JUNTAS AUXILIARES

Indicador

NOMBRE	Porcentaje de acciones de verificación de medidas a la salud y control sanitario				
DIMENSIÓN A MEDIR	Eficiencia	FRECUENCIA DE MEDICIÓN	Mensual	MÉTODO DE CALCULO	(V1/V2)
TIPO DE INDICADOR	Gestión	TIPO DE FÓRMULA	Porcentaje	COMPORTAMIENTO DEL INDICADOR HACIA LA META	Ascendente
LÍNEA BASE			META DEL INDICADOR		
N/A			175 ACCIONES		
VALOR	AÑO				

VARIABLES	NOMBRE	UNIDAD DE MEDIDA	CALENDARIO - PROGRAMADO												TOTAL	META PROGRAMADA EN EL AÑO	
			PROGRAMADO	ENE	FEB	MAR	ABR	MAY	JUN	JUL	AGO	SEP	OCT	NOV			DIC
VARIABLE 1	Número de acciones de verificación de medidas de salud y control sanitario realizadas	Acción	PROGRAMADO VARIABLE 1	12	13	13	16	16	16	15	16	14	15	16	14	175	100.00%
VARIABLE 2	Número de acciones de verificación de medidas de salud y control sanitario planeadas	Acción	PROGRAMADO VARIABLE 2	12	13	13	16	15	16	15	16	14	15	16	14	175	

VARIABLES	NOMBRE	UNIDAD DE MEDIDA	CALENDARIO - PROGRAMADO												TOTAL	RESULTADO ALCANZADO EN EL AÑO	
			REALIZADO	ENE	FEB	MAR	ABR	MAY	JUN	JUL	AGO	SEP	OCT	NOV			DIC
VARIABLE 1	Número de acciones de verificación de medidas de salud y control sanitario realizadas	Acción	REALIZADO VARIABLE 1	0	0	0	0	0	0	0	0	0	0	0	0	0	#VALOR!
VARIABLE 2	Número de acciones de verificación de medidas de salud y control sanitario planeadas	Acción	REALIZADO VARIABLE 2	12	13	13	16	15	16	15	16	14	15	16	14	175	

CUMPLIMIENTO FINAL

Explicaciones y causas de las variaciones al cumplimiento de la programación, ¿Por qué no se cumplió o por que se supero considerablemente lo programado?

COMPONENTE 4 RESUMEN NARRATIVO: ACCIONES IMPLEMENTADAS PARA LA ATENCIÓN EN MATERIA DE SALUD Y PREVENCIÓN EN ÁREAS CLÍNICAS DE NUTRICIÓN, MEDICINA, DENTAL Y SALUD MENTAL.



CLAVE: 14/01
 ENTIDAD FISCALIZADA: Tehuacán
 AÑO: 2022

FECHA DE APROBACIÓN: 14/01/2022
 HOJA: 6 AL 11 DE: 80

PROGRAMA PRESUPUESTARIO

Nombre del Programa: SALUD Y BIENESTAR
 Unidad(es) Responsable(s): DIRECCIÓN DE SALUD, DIRECCIÓN DEL HOSPITAL MUNICIPAL
 Costo Total del Programa: \$36,447,323.60

Indicador				
NOMBRE	Porcentaje de acciones para la atención de la obesidad y enfermedades crónico degenerativas implementadas			
DIMENSIÓN A MEDIR	<table border="1"> <tr> <td>EFICIENCIA</td> <td>FRECUENCIA DE MEDICIÓN</td> <td>Mensual</td> </tr> </table>	EFICIENCIA	FRECUENCIA DE MEDICIÓN	Mensual
EFICIENCIA	FRECUENCIA DE MEDICIÓN	Mensual		
TIPO DE INDICADOR	<table border="1"> <tr> <td>Gestión</td> <td>TIPO DE FÓRMULA</td> <td>Porcentaje</td> </tr> </table>	Gestión	TIPO DE FÓRMULA	Porcentaje
Gestión	TIPO DE FÓRMULA	Porcentaje		
LÍNEA BASE				
N/A				
VALOR	AÑO			
	987 ACCIONES			

PROGRAMADO																		
VARIABLES	NOMBRE	UNIDAD DE MEDIDA	CALENDARIO - PROGRAMADO												TOTAL	META PROGRAMADA EN EL AÑO		
			PROGRAMADO	ENE	FEB	MAR	ABR	MAY	JUN	JUL	AGO	SEP	OCT	NOV			DIC	
VARIABLE 1	Número de acciones para la atención de la obesidad y enfermedad crónico degenerativa implementadas	Acción	PROGRAMADO VARIABLE 1	41	77	87	87	87	87	87	87	87	87	87	87	86	987	100.00%
VARIABLE 2	Número de labores para la atención de la obesidad y enfermedad crónico degenerativa desarrolladas	Acción	PROGRAMADO VARIABLE 2	41	77	87	87	87	87	87	87	87	87	87	86	987		

REALIZADO																		
VARIABLES	NOMBRE	UNIDAD DE MEDIDA	CALENDARIO - PROGRAMADO												TOTAL	PORCENTAJE PROGRAMADO EN EL AÑO		
			REALIZADO	ENE	FEB	MAR	ABR	MAY	JUN	JUL	AGO	SEP	OCT	NOV			DIC	
VARIABLE 1	Número de acciones para la atención de la obesidad y enfermedad crónico degenerativa implementadas	Acción	REALIZADO VARIABLE 1	0	0	0	0	0	0	0	0	0	0	0	0	0		#VALORI
VARIABLE 2	Número de labores para la atención de la obesidad y enfermedad crónico degenerativa desarrolladas	Acción	REALIZADO VARIABLE 2	41	77	87	87	87	87	87	87	87	87	87	86	987		

CUMPLIMIENTO FINAL

Explicaciones y causas de las variaciones al cumplimiento de la programación, ¿Por qué no se cumplió o por que se supero considerablemente lo programado?

COMPONENTE 5 RESUMEN NARRATIVO: HERRAMIENTAS ADECUADAS PARA LA MEJORA DE LA SALUD EN TEHUACÁN Y SUS JUNTAS AUXILIARES.

Indicador				
NOMBRE	Porcentaje de herramientas para la mejora en la salud general			
DIMENSIÓN A MEDIR	<table border="1"> <tr> <td>EFICIENCIA</td> <td>FRECUENCIA DE MEDICIÓN</td> <td>Mensual</td> </tr> </table>	EFICIENCIA	FRECUENCIA DE MEDICIÓN	Mensual
EFICIENCIA	FRECUENCIA DE MEDICIÓN	Mensual		
TIPO DE INDICADOR	<table border="1"> <tr> <td>Gestión</td> <td>TIPO DE FÓRMULA</td> <td>Porcentaje</td> </tr> </table>	Gestión	TIPO DE FÓRMULA	Porcentaje
Gestión	TIPO DE FÓRMULA	Porcentaje		
LÍNEA BASE				
N/A				
VALOR	AÑO			
	898 HERRAMIENTAS			

PROGRAMADO																		
VARIABLES	NOMBRE	UNIDAD DE MEDIDA	CALENDARIO - PROGRAMADO												TOTAL	META PROGRAMADA EN EL AÑO		
			PROGRAMADO	ENE	FEB	MAR	ABR	MAY	JUN	JUL	AGO	SEP	OCT	NOV			DIC	
VARIABLE 1	Número de herramientas para la mejora en la salud general	Herramienta	PROGRAMADO VARIABLE 1	33	75	80	80	80	80	80	80	80	80	80	75	75	898	100.00%
VARIABLE 2	Número de herramientas para la mejora en la salud general	Herramienta	PROGRAMADO VARIABLE 2	33	75	80	80	80	80	80	80	80	80	75	75	898		

REALIZADO																		
VARIABLES	NOMBRE	UNIDAD DE MEDIDA	CALENDARIO - PROGRAMADO												TOTAL	PORCENTAJE PROGRAMADO EN EL AÑO		
			REALIZADO	ENE	FEB	MAR	ABR	MAY	JUN	JUL	AGO	SEP	OCT	NOV			DIC	
VARIABLE 1	Número de herramientas para la mejora en la salud general	Herramienta	REALIZADO VARIABLE 1	0	0	0	0	0	0	0	0	0	0	0	0	0		#VALORI
VARIABLE 2	Número de herramientas para la mejora en la salud general	Herramienta	REALIZADO VARIABLE 2	33	75	80	80	80	80	80	80	80	80	75	75	898		

CUMPLIMIENTO FINAL

Explicaciones y causas de las variaciones al cumplimiento de la programación, ¿Por qué no se cumplió o por que se supero considerablemente lo programado?



CLAVE: 14/01
 ENTIDAD FISCALIZADA: Tehuacán
 AÑO: 2022

FECHA DE APROBACIÓN: 14/01/2022
 HOJA: 6 AL 11 DE: 80

PROGRAMA PRESUPUESTARIO

Nombre del Programa	SALUD Y BIENESTAR
Unidad(es) Responsable(s)	DIRECCIÓN DE SALUD, DIRECCIÓN DEL HOSPITAL MUNICIPAL
Costo Total del Programa	\$36,447,323.60

ACTIVIDADES

COMPONENTE	DESCRIPCIÓN	UNIDAD DE MEDIDA	CALENDARIO												TOTAL	PORCENTAJE DE CUMPLIMIENTO DE LA ACTIVIDAD			
			PROGRAMADO / REALIZADO	ENE	FEB	MAR	ABR	MAY	JUN	JUL	AGO	SEP	OCT	NOV			DIC		
C.1 ACCIONES SUFICIENTES Y ACTIVIDADES QUE BRINDAN ATENCIÓN A LOS DERECHOS HABIENTES Y PARTICULARES EN CONSULTAS Y CAMPAÑAS DE SALUD	1	REALIZAR 168 CONSULTAS PRONOSTICADAS A PARTICULARES Y DERECHO HABIENTES CON SINTOMATOLOGÍA DE COVID 19 (BAJO DEMANDA)	CONSULTA	PROGRAMADO	14	14	14	14	14	14	14	14	14	14	14	14	14	168	0%
				REALIZADO														0	0%
	2	REALIZAR 200 CONSULTAS PRONOSTICADAS A PARTICULARES Y DERECHO HABIENTES CON SINTOMATOLOGÍA DE DENGUE (BAJO DEMANDA)	CONSULTA	PROGRAMADO							35	35	35	35	35	25		200	0%
				REALIZADO														0	0%
	3	REALIZAR 16992 CONSULTAS MÉDICAS GENERALES, URGENCIAS, HOSPITALIZACIONES, ESPECIALIDADES, ODONTOLOGÍA Y PSICODGÍA, ATENCIONES EN TRABAJO SOCIAL (BAJO DEMANDA)	CONSULTA	PROGRAMADO	1416	1416	1416	1416	1416	1416	1416	1416	1416	1416	1416	1416	1416	1416	16,992
			REALIZADO															0	0%
	4	REALIZAR 9 CAMPAÑAS PERMANENTES Y ESTACIONALES PARA DAR ATENCIÓN LA POBLACIÓN QUE LO REQUIERA. CAMPAÑAS: NUTRICIÓN, ODONTOLOGÍA, DETECCIÓN DEL CÁNCER TEMPRANO EN MAMA, CERVICOUTERINO, PRÓSTATA, DETECCIÓN DE DIABETES Y DISLIPIDEMIAS, HIPERTENSIÓN ARTERIAL, COVID19- SARS, DENGUE E INFLUENZA.	CAMPAÑA	PROGRAMADO			1	1	1	1	1	1	1	1	1	1		9	0%
			REALIZADO															0	0%
	5	SUMINISTRAR 1 EQUIPAMIENTO MÉDICO, REHABILITACIÓN, E INSUMOS (TEXTILES, INSTRUMENTAL, UNIFORMES QUIRÚRGICOS Y SERVICIO) AL HOSPITAL MUNICIPAL PARA DAR ATENCIÓN EN QUIRÓFANO, URGENCIAS Y HOSPITALIZACIÓN A DERECHO HABIENTES Y PARTICULARES	EQUIPAMIENTO	PROGRAMADO		1												1	0%
			REALIZADO															0	0%
C.2 ACCIONES EJECUTADAS DE CONTROL DE INFECCIONES DE TRANSMISIÓN SEXUAL	1	REALIZAR 2320 CONSULTAS DE CONTROL Y DETECCIÓN DE ENFERMEDADES DE TRANSMISIÓN SEXUAL (BAJO DEMANDA)	CONSULTA	PROGRAMADO	100	100	200	200	260	260	260	260	260	200	160	60		2,320	0%
				REALIZADO														0	0%
	2	LLEVAR A CABO 12 PLÁTICAS DE CONTROL E INFORMACIÓN PARA TRAMITAR LA TARJETA DE CONTROL DE INFECCIONES DE TRANSMISIÓN SEXUAL	PLÁTICA	PROGRAMADO	1	1	1	1	1	1	1	1	1	1	1	1		12	0%
				REALIZADO														0	0%
	3			PROGRAMADO														0	-
			REALIZADO														0	-	
	4			PROGRAMADO													0	-	
			REALIZADO														0	-	
	5			PROGRAMADO													0	-	
			REALIZADO														0	-	
C.3 ACCIONES DE VERIFICACIÓN REALIZADAS DE MEDIDAS PARA LA SALUD Y CONTROL SANITARIO EN TEHUACÁN Y SUS JUNTAS AUXILIARES	1	SUPERVISAR 96 MEDIDAS DE HIGIENE EN LOS ESTABLECIMIENTOS DE ALIMENTOS EN VÍA PÚBLICA	MEDIDA DE HIGIENE	PROGRAMADO	8	8	8	8	8	8	8	8	8	8	8	8		96	0%
				REALIZADO														0	0%
	2	LLEVAR A CABO 24 MONITOREOS DE LA CLORACIÓN DEL AGUA EN JUNTAS AUXILIARES E INSPECTORIAS	MONITOREO	PROGRAMADO	2	2	2	2	2	2	2	2	2	2	2	2		24	0%
				REALIZADO														0	0%
	3	REALIZAR 37 JORNADAS DE DESCACHARRIZACIÓN EN TEHUACÁN Y SUS JUNTAS AUXILIARES	JORNADA	PROGRAMADO	1	1	2	4	4	4	4	4	3	3	4	3		37	0%
			REALIZADO														0	0%	
	4	EFECTUAR 6 COMPACTACIONES DE MATERIALES RECICLABLES	COMPACTACIÓN	PROGRAMADO		1		1		1		1		1	1			6	0%
			REALIZADO														0	0%	
	5	EJECUTAR 12 MANTENIMIENTOS PREVENTIVOS DE BOMBAS DOSIFICADORAS DE AGUA	MANTENIMIENTO	PROGRAMADO	1	1	1	1	1	1	1	1	1	1	1	1		12	0%
			REALIZADO														0	0%	
C.4 ACCIONES IMPLEMENTADAS PARA LA ATENCIÓN EN MATERIA DE SALUD Y PREVENCIÓN EN	1	LLEVAR A CABO 275 CONSULTAS DE NUTRICIÓN ABIERTAS EN INSTALACIONES DE MEDICINA PREVENTIVA	CONSULTA	PROGRAMADO		25	25	25	25	25	25	25	25	25	25	25		275	0%
				REALIZADO														0	0%
	2	BRINDAR 280 CONSULTAS DE PSICOTERAPIA EN INSTALACIONES DE MEDICINA PREVENTIVA	CONSULTA	PROGRAMADO	10	20	25	25	25	25	25	25	25	25	25	25		280	0%
				REALIZADO														0	0%
	3	OTORGAR 10 PLÁTICAS/TALLERES ENFOCADAS A LA PREVENCIÓN DE ENFERMEDADES EN INSTITUCIONES PÚBLICAS Y PRIVADAS.	PLÁTICA/TALLER	PROGRAMADO		1	1	1	1	1	1	1	1	1	1			10	0%
			REALIZADO															0	0%
		REALIZAR 410 TRASLADOS EN LA		PROGRAMADO	30	30	35	35	35	35	35	35	35	35	35	35		410	0%



CLAVE: 14/01
 ENTIDAD FISCALIZADA: Tehuacán
 AÑO: 2022

FECHA DE APROBACIÓN: 14/01/2022
 HOJA: 6 AL 11 DE: 80

PROGRAMA PRESUPUESTARIO

Nombre del Programa: SALUD Y BIENESTAR
 Unidad(es) Responsable(s): DIRECCIÓN DE SALUD, DIRECCIÓN DEL HOSPITAL MUNICIPAL
 Costo Total del Programa: \$36,447,323.60

ÁREAS CLÍNICAS DE NUTRICIÓN, MEDICINA, DENTAL Y SALUD MENTAL	Cuarto	Descripción	Tipo	Ejercicios												Total	%		
				1	2	3	4	5	6	7	8	9	10	11	12				
4	4	AMBULANCIA U23, DE PACIENTES DERECHOHABIENTES Y PARTICULARES, ADEMÁS DE BRINDAR PRIMEROS AUXILIOS A LA CIUDADANÍA DE TEHUACÁN Y LA REGIÓN (BAJO DEMANDA)	TRASLADO	REALIZADO														0	0%
5	5	IMPLEMENTAR 12 JORNADAS DE PLANIFICACIÓN FAMILIAR EN LAS JUNTAS AUXILIARES Y COLONIAS DE TEHUACÁN.	JORNADA	PROGRAMADO	1	1	1	1	1	1	1	1	1	1	1	1	1	12	0%
				REALIZADO															0
C.5 HERRAMIENTAS ADECUADAS PARA LA MEJORA DE LA SALUD EN TEHUACÁN Y SUS JUNTAS AUXILIARES.	1	EJECUTAR 34 JORNADAS DE SALUD Y SERVICIOS AMPLIADOS EN TEHUACÁN Y SUS JUNTAS AUXILIARES	JORNADA	PROGRAMADO	1	3	3	3	3	3	3	3	3	3	3	3	3	34	0%
				REALIZADO															0
2	2	REALIZAR 270 ESTUDIOS DE DENSITOMETRÍA ÓSEA (BAJO DEMANDA)	ESTUDIO	PROGRAMADO	10	20	25	25	25	25	25	25	25	25	20	20	270	0%	
				REALIZADO															0
3	3	OTORGAR 570 CONSULTAS MÉDICAS CON SU RESPECTIVA TOMA DE SIGNOS EN LUGARES ESTRATÉGICOS DE TEHUACÁN (BAJO DEMANDA)	CONSULTA	PROGRAMADO	20	60	60	60	60	60	60	60	60	60	60	60	60	570	0%
				REALIZADO															0
4	4	REALIZAR 12 FILTROS SANITARIOS EN PUNTOS ESTRATÉGICOS DE LA CIUDAD, CON VIGILANCIA DE SANA DISTANCIA, USO CORRECTO DE CUBREBOCAS Y APLICACIÓN DE GEL ANTIBACTERIAL	FILTRO SANITARIO	PROGRAMADO	1	1	1	1	1	1	1	1	1	1	1	1	1	12	0%
				REALIZADO															0
5	5	LLEVAR A CABO 12 MEDIDAS INTENSIVAS EN MATERIA DE PREVENCIÓN ANTE CUALQUIER CONTINGENCIA SANITARIA	MEDIDA PREVENTIVA	PROGRAMADO	1	1	1	1	1	1	1	1	1	1	1	1	1	12	0%
				REALIZADO															0

PEDRO TEPOLE HERNÁNDEZ
 PRESIDENTE MUNICIPAL

ALINA FUENTES DE MARÍA TORRES
 DIRECTORA DEL HOSPITAL MUNICIPAL

JOSE ALFREDO VILLAS MORRALES
 TESORERO MUNICIPAL

LEONARDO RUIZ CASTILLO
 DIRECTOR DE SALUD MUNICIPAL

JOSÉ LUIS RANULFO MORALES MARTÍNEZ
 CONTRALOR MUNICIPAL

CONTRALORÍA MUNICIPAL

Gobierno de Tehuacán
 DIRECCIÓN DE SALUD MUNICIPAL



CLAVE: 14/01
 ENTIDAD FISCALIZADA: Tehuacán
 AÑO: 2022

FECHA DE APROBACIÓN
 14/01/2022
 HOJA: 12 AL 16 DE: 80

PROGRAMA PRESUPUESTARIO

Nombre del Programa	EQUIDAD E IGUALDAD DE GÉNERO	
Unidad(es) Responsable(s)	INSTITUTO MUNICIPAL DE LA MUJER	
Costo Total del Programa	\$2,505,073.37	
Fuente de Financiamiento	RECURSOS PROPIOS	PARTICIPACIONES
Monto Específico	\$258,000.00	\$2,244,073.37

CLASIFICACIÓN		CONCEPTO
Finalidad		2. Desarrollo social
Función		2.7. Otros asuntos sociales
Subfunción		2.7.1 Otros Asuntos Sociales
Sub-Subfunción		2.7.1.2 Equidad e Igualdad de Género

DATOS DE VINCULACIÓN AL PLAN ESTATAL DE DESARROLLO	
4. Disminución de las Desigualdades	
DATOS DE VINCULACIÓN AL PLAN MUNICIPAL DE DESARROLLO (EJES, ESTRATEGIAS U OBJETIVOS GENERALES)	
EJE TRANSVERSAL 1A. EQUIDAD DE GÉNERO	
NIVEL INMEDIATO INFERIOR (OBJETIVO O Línea ESTRATEGICA)	
ESTRATEGIAS 1A,2A,3A,4A Y 5A	
FIN	

RESUMEN NARRATIVO CONTRIBUIR A LA DISMINUCIÓN LA VIOLENCIA EN TODAS SUS FORMAS CONTRA MUJERES Y NIÑAS DEL MUNICIPIO DE TEHUACÁN

Indicador					
NOMBRE	PORCENTAJE DE ACCIONES PARA ERRADICAR LA VIOLENCIA CONTRA MUJERES Y NIÑAS A TRAVES DE LA EQUIDAD DE GÉNERO, LOGRANDO UNA IGUALDAD SUSTANTIVA ENTRE MUJERES Y HOMBRES				
DIMENSIÓN A MEDIR	Eficacia	FRECUENCIA DE MEDICIÓN	Anual	MÉTODO DE CALCULO	(V1/V2)*100
TIPO DE INDICADOR	Estratégico	TIPO DE FÓRMULA	Porcentaje	COMPORTAMIENTO DEL INDICADOR HACIA LA META	Regular
LÍNEA BASE		META DEL INDICADOR			
N/A		3 ACCIONES			
VALOR	AÑO				

VARIABLES	NOMBRE	UNIDAD DE MEDIDA	CALENDARIO - PROGRAMADO												TOTAL	META PROGRAMADA EN EL AÑO			
			PROGRAMADO	ENE	FEB	MAR	ABR	MAY	JUN	JUL	AGO	SEP	OCT	NOV			DIC		
VARIABLE 1	Número de acciones para erradicar la violencia contra mujeres y niñas a través de la equidad de género, logrando una igualdad sustantiva entre hombres y mujeres.	Acción	PROGRAMADO VARIABLE 1														3	3	FALSO
VARIABLE 2	Número de acciones para erradicar la violencia contra mujeres y niñas a través de la equidad de género, logrando una igualdad sustantiva entre hombres y mujeres, diseñadas	Acción	PROGRAMADO VARIABLE 2														3	3	FALSO

VARIABLES	NOMBRE	UNIDAD DE MEDIDA	CALENDARIO - PROGRAMADO												TOTAL	RESULTADO ALCANZADO EN EL AÑO			
			REALIZADO	ENE	FEB	MAR	ABR	MAY	JUN	JUL	AGO	SEP	OCT	NOV			DIC		
VARIABLE 1	Número de acciones para erradicar la violencia contra mujeres y niñas a través de la equidad de género, logrando una igualdad sustantiva entre hombres y mujeres.	Acción	REALIZADO VARIABLE 1																#VALORI
VARIABLE 2	Número de acciones para erradicar la violencia contra mujeres y niñas a través de la equidad de género, logrando una igualdad sustantiva entre hombres y mujeres, diseñadas	Acción	REALIZADO VARIABLE 2														3	3	FALSO

Explicaciones y causas de las variaciones al cumplimiento de la programación, ¿Por qué no se cumplió o por que se supero considerablemente lo programado?

PROPOSITO
 RESUMEN NARRATIVO EL MUNICIPIO DE TEHUACÁN IMPLEMENTA HERRAMIENTAS EFICIENTES QUE COMBATEN LA VIOLENCIA DE GENERO CONTRA LAS MUJERES Y NIÑAS

Indicador					
NOMBRE	PORCENTAJE DE ACCIONES QUE FOMENTEN LA IGUALDAD Y EQUIDAD DE GÉNERO EN PRO DE LA ERRADICACIÓN DE LA VIOLENCIA				
DIMENSIÓN A MEDIR	Eficacia	FRECUENCIA DE MEDICIÓN	Anual	MÉTODO DE CALCULO	(V1/V2)*100
TIPO DE INDICADOR	Estratégico	TIPO DE FÓRMULA	Porcentaje	COMPORTAMIENTO DEL INDICADOR HACIA LA META	Regular
LÍNEA BASE		META DEL INDICADOR			
N/A		14 ACCIONES			
VALOR	AÑO				

VARIABLES	NOMBRE	UNIDAD DE MEDIDA	CALENDARIO - PROGRAMADO												TOTAL	META PROGRAMADA EN EL AÑO			
			PROGRAMADO	ENE	FEB	MAR	ABR	MAY	JUN	JUL	AGO	SEP	OCT	NOV			DIC		
VARIABLE 1	Número de acciones que fomenten la igualdad y equidad de género en pro de la erradicación de la violencia, implementadas	Acción	PROGRAMADO VARIABLE 1														14	14	FALSO
VARIABLE 2	Número de acciones que fomenten la igualdad y equidad de género en pro de la erradicación de la violencia, desarrolladas	Acción	PROGRAMADO VARIABLE 2														14	14	FALSO



CLAVE: 14/01
 ENTIDAD FISCALIZADA: Tehuacan
 AÑO: 2022

FECHA DE APROBACIÓN
 14/01/2022
 HOJA: 12 AL 16 DE: 80

PROGRAMA PRESUPUESTARIO

Nombre del Programa: EQUIDAD E IGUALDAD DE GÉNERO
 Unidad(es) Responsable(s): INSTITUTO MUNICIPAL DE LA MUJER
 Costo Total del Programa: \$2,505,073.37

VARIABLES	NOMBRE	UNIDAD DE MEDIDA	CALENDARIO - PROGRAMADO												TOTAL	RESULTADO ALCANZADO EN EL AÑO			
			REALIZADO	ENE	FEB	MAR	ABR	MAY	JUN	JUL	AGO	SEP	OCT	NOV			DIC		
VARIABLE 1	Número de acciones que fomentan la igualdad y equidad de género en pro de la erradicación de la violencia implementadas	Acción	REALIZADO VARIABLE 1																#VALOR!
VARIABLE 2	Número de acciones que fomentan la igualdad y equidad de género en pro de la erradicación de la violencia, desarticuladas	Acción	REALIZADO VARIABLE 2												14		14		

CUMPLIMIENTO FINAL

Explicaciones y causas de las variaciones al cumplimiento de la programación, ¿Por qué no se cumplió o por que se supero considerablemente lo programado?

COMPONENTES

COMPONENTE 1 RESUMEN NARRATIVO: HERRAMIENTAS IMPLEMENTADAS EFICIENTEMENTE QUE CONTRIBUYEN A ERRADICAR LA VIOLENCIA CONTRA MUJERES Y NIÑAS

Indicador

NOMBRE	Porcentaje de herramientas para la erradicación de violencia contra mujeres y niñas.		
DIMENSIÓN A MEDIR	Eficiencia	FRECUENCIA DE MEDICIÓN	Mensual
TIPO DE INDICADOR	Gestión	TIPO DE FÓRMULA	Porcentaje
MÉTODO DE CALCULO	(V1/2)*100		
COMPORTAMIENTO DEL INDICADOR HACIA LA META	Regular		
LÍNEA BASE	N/A		
VALOR	AÑO		
META DEL INDICADOR	223 HERRAMIENTAS		

VARIABLES	NOMBRE	UNIDAD DE MEDIDA	CALENDARIO - PROGRAMADO												TOTAL	META PROGRAMADA EN EL AÑO	
			PROGRAMADO	ENE	FEB	MAR	ABR	MAY	JUN	JUL	AGO	SEP	OCT	NOV			DIC
VARIABLE 1	Número de herramientas para la erradicación de violencia contra mujeres y niñas implementadas	Herramienta	PROGRAMADO VARIABLE 1	18	18	20	18	19	18	19	18	19	19	19	18	223	100.00%
VARIABLE 2	Número de herramientas para la erradicación de violencia contra mujeres y niñas diseñadas	Herramienta	PROGRAMADO VARIABLE 2	18	18	20	18	19	18	19	18	19	19	18	223		

VARIABLES	NOMBRE	UNIDAD DE MEDIDA	CALENDARIO - PROGRAMADO												TOTAL	RESULTADO ALCANZADO EN EL AÑO	
			REALIZADO	ENE	FEB	MAR	ABR	MAY	JUN	JUL	AGO	SEP	OCT	NOV			DIC
VARIABLE 1	Número de herramientas para la erradicación de violencia contra mujeres y niñas implementadas	Herramienta	REALIZADO VARIABLE 1	0	0	0	0	0	0	0	0	0	0	0	0		#VALOR!
VARIABLE 2	Número de herramientas para la erradicación de violencia contra mujeres y niñas diseñadas	Herramienta	REALIZADO VARIABLE 2	18	18	20	18	19	18	19	18	19	19	18	223		

CUMPLIMIENTO FINAL

Explicaciones y causas de las variaciones al cumplimiento de la programación, ¿Por qué no se cumplió o por que se supero considerablemente lo programado?

COMPONENTE 2 RESUMEN NARRATIVO: ACCIONES EJECUTADAS EFICIENTEMENTE QUE PROMUEVEN Y FOMENTAN LA IGUALDAD Y LA EQUIDAD DE GENERO

Indicador

NOMBRE	Porcentajes de acciones eficientes para promover y fomentar la igualdad y la equidad de genero.		
DIMENSIÓN A MEDIR	Eficiencia	FRECUENCIA DE MEDICIÓN	Mensual
TIPO DE INDICADOR	Gestión	TIPO DE FÓRMULA	Porcentaje
MÉTODO DE CALCULO	(V1/2)		
COMPORTAMIENTO DEL INDICADOR HACIA LA META	Ascendente		
LÍNEA BASE	N/A		
VALOR	AÑO		
META DEL INDICADOR	855 ACCIONES		

VARIABLES	NOMBRE	UNIDAD DE MEDIDA	CALENDARIO - PROGRAMADO												TOTAL	META PROGRAMADA EN EL AÑO	
			PROGRAMADO	ENE	FEB	MAR	ABR	MAY	JUN	JUL	AGO	SEP	OCT	NOV			DIC
VARIABLE 1	Número de acciones eficientes para promover y fomentar la igualdad y la equidad de genero implementadas	Acción	PROGRAMADO VARIABLE 1	71	71	72	71	71	71	72	71	71	71	71	72	855	100.00%
VARIABLE 2	Número de acciones eficientes para promover y fomentar la igualdad y la equidad de genero diseñadas	Acción	PROGRAMADO VARIABLE 2	71	71	72	71	71	71	72	71	71	71	71	72	855	

VARIABLES	NOMBRE	UNIDAD DE MEDIDA	CALENDARIO - PROGRAMADO												TOTAL	RESULTADO ALCANZADO EN EL AÑO	
			REALIZADO	ENE	FEB	MAR	ABR	MAY	JUN	JUL	AGO	SEP	OCT	NOV			DIC
VARIABLE 1	Número de acciones eficientes para promover y fomentar la igualdad y la equidad de genero implementadas	Acción	REALIZADO VARIABLE 1	0	0	0	0	0	0	0	0	0	0	0	0		#VALOR!
VARIABLE 2	Número de acciones eficientes para promover y fomentar la igualdad y la equidad de genero diseñadas	Acción	REALIZADO VARIABLE 2	71	71	72	71	71	71	72	71	71	71	71	72	855	

CUMPLIMIENTO FINAL

Explicaciones y causas de las variaciones al cumplimiento de la programación, ¿Por qué no se cumplió o por que se supero considerablemente lo programado?

COMPONENTE 3 RESUMEN NARRATIVO: INSTRUMENTOS ADECUADOS QUE IMPULSAN EL EMPODERAMIENTO ECONOMICO DE LA MUJER

Indicador

NOMBRE	Porcentaje de instrumentos para impulsar el empoderamiento económico de la mujer aplicados		
--------	--	--	--



CLAVE: 1401
 ENTIDAD FISCALIZADA: Tehuacan
 AÑO: 2022

FECHA DE APROBACIÓN
 14/01/2022
 HOJA: 12 AL 16 DE: 80

PROGRAMA PRESUPUESTARIO

Nombre del Programa: EQUIDAD E IGUALDAD DE GÉNERO
 Unidad(es) Responsable(s): INSTITUTO MUNICIPAL DE LA MUJER
 Costo Total del Programa: \$2,505,073.37

DIMENSIÓN A MEDIR	Eficiencia	FRECUENCIA DE MEDICIÓN	Mensual	MÉTODO DE CÁLCULO	(V1/2)*100
TIPO DE INDICADOR	Gestión	TIPO DE FÓRMULA	Porcentaje	COMPORTAMIENTO DEL INDICADOR HACIA LA META	Ascendente
LÍNEA BASE			META DEL INDICADOR		
N/A			49 INSTRUMENTOS		
VALOR	AÑO				

VARIABLES	NOMBRE	UNIDAD DE MEDIDA	CALENDARIO - PROGRAMADO												TOTAL	META PROGRAMADA EN EL AÑO			
			PROGRAMADO	ENE	FEB	MAR	ABR	MAY	JUN	JUL	AGO	SEP	OCT	NOV			DIC		
VARIABLE 1	Número de Instrumentos para impulsar el empoderamiento económico de la mujer implementados	Instrumento	PROGRAMADO VARIABLE 1	4	4	4	4	4	5	4	4	4	4	4	4	5	3	49	100.00%
VARIABLE 2	Número de Instrumentos para impulsar el empoderamiento económico de la mujer desarrollados	Instrumento	PROGRAMADO VARIABLE 2	4	4	4	4	4	5	4	4	4	4	4	4	5	3	49	

VARIABLES	NOMBRE	UNIDAD DE MEDIDA	CALENDARIO - PROGRAMADO												TOTAL	RESULTADO ALCANZADO EN EL AÑO			
			REALIZADO	ENE	FEB	MAR	ABR	MAY	JUN	JUL	AGO	SEP	OCT	NOV			DIC		
VARIABLE 1	Número de Instrumentos para impulsar el empoderamiento económico de la mujer implementados	Instrumento	REALIZADO VARIABLE 1	0	0	0	0	0	0	0	0	0	0	0	0	0	0		#VALORI
VARIABLE 2	Número de Instrumentos para impulsar el empoderamiento económico de la mujer desarrollados	Instrumento	REALIZADO VARIABLE 2	4	4	4	4	4	5	4	4	4	4	4	4	5	3	49	

CUMPLIMIENTO FINAL

Explicaciones y causas de las variaciones al cumplimiento de la programación, ¿Por qué no se cumplió o por qué se superó considerablemente lo programado?

COMPONENTE 4 RESUMEN NARRATIVO

Indicador

NOMBRE					
DIMENSIÓN A MEDIR		FRECUENCIA DE MEDICIÓN		MÉTODO DE CÁLCULO	
TIPO DE INDICADOR		TIPO DE FÓRMULA		COMPORTAMIENTO DEL INDICADOR HACIA LA META	
LÍNEA BASE			META DEL INDICADOR		
VALOR	AÑO				

VARIABLES	NOMBRE	UNIDAD DE MEDIDA	CALENDARIO - PROGRAMADO												TOTAL	META PROGRAMADA EN EL AÑO			
			PROGRAMADO	ENE	FEB	MAR	ABR	MAY	JUN	JUL	AGO	SEP	OCT	NOV			DIC		
VARIABLE 1			PROGRAMADO VARIABLE 1																FALSO
VARIABLE 2			PROGRAMADO VARIABLE 2																

VARIABLES	NOMBRE	UNIDAD DE MEDIDA	CALENDARIO - PROGRAMADO												TOTAL	PORCENTAJE PROGRAMADO EN EL AÑO			
			REALIZADO	ENE	FEB	MAR	ABR	MAY	JUN	JUL	AGO	SEP	OCT	NOV			DIC		
VARIABLE 1			REALIZADO VARIABLE 1																FALSO
VARIABLE 2			REALIZADO VARIABLE 2																

CUMPLIMIENTO FINAL

Explicaciones y causas de las variaciones al cumplimiento de la programación, ¿Por qué no se cumplió o por qué se superó considerablemente lo programado?

COMPONENTE 5 RESUMEN NARRATIVO

Indicador

NOMBRE					
DIMENSIÓN A MEDIR		FRECUENCIA DE MEDICIÓN		MÉTODO DE CÁLCULO	
TIPO DE INDICADOR		TIPO DE FÓRMULA		COMPORTAMIENTO DEL INDICADOR HACIA LA META	
LÍNEA BASE			META DEL INDICADOR		
VALOR	AÑO				

VARIABLES	NOMBRE	UNIDAD DE MEDIDA	CALENDARIO - PROGRAMADO												TOTAL	META PROGRAMADA EN EL AÑO			
			PROGRAMADO	ENE	FEB	MAR	ABR	MAY	JUN	JUL	AGO	SEP	OCT	NOV			DIC		
VARIABLE 1			PROGRAMADO VARIABLE 1																FALSO
VARIABLE 2			PROGRAMADO VARIABLE 2																

VARIABLES	NOMBRE	UNIDAD DE MEDIDA	CALENDARIO - PROGRAMADO												TOTAL	PORCENTAJE PROGRAMADO EN EL AÑO			
			REALIZADO	ENE	FEB	MAR	ABR	MAY	JUN	JUL	AGO	SEP	OCT	NOV			DIC		
VARIABLE 1			REALIZADO VARIABLE 1																FALSO
VARIABLE 2			REALIZADO VARIABLE 2																

CUMPLIMIENTO FINAL

Explicaciones y causas de las variaciones al cumplimiento de la programación, ¿Por qué no se cumplió o por qué se superó considerablemente lo programado?



CLAVE: 1401
ENTIDAD FISCALIZADA: Tehuacán
AÑO: 2022

FECHA DE APROBACIÓN: 14/01/2022
HOJA: 12 AL 16 DE: 80

PROGRAMA PRESUPUESTARIO

Nombre del Programa: EQUITAD E IGUALDAD DE GÉNERO
Unidad(es) Responsable(s): INSTITUTO MUNICIPAL DE LA MUJER
Costo Total del Programa: \$2,505,073.37

Table with columns: COMPONENTE, DESCRIPCIÓN, UNIDAD DE MEDIDA, CALENDARIO (ENE-DEC), PROGRAMADO/REALIZADO, TOTAL, PORCENTAJE DE CUMPLIMIENTO DE LA ACTIVIDAD. Rows include categories C.1, C.2, C.3, and C.4.



PEDRO TEPELE HERNÁNDEZ
PRESIDENTE MUNICIPAL



TESORERERÍA MUNICIPAL
TESORERO MUNICIPAL



JOSÉ LUIS RANULFO MORALES MARTÍNEZ
CONTRALOR MUNICIPAL



MARINA ZAVALETA LÓPEZ
DIRECTORA DEL INSTITUTO MUNICIPAL DE LA MUJER
Logo: INSTITUTO MUNICIPAL DE LA MUJER



CLAVE: 14/01
 ENTIDAD FISCALIZADA: Toluca
 AÑO: 2022

FECHA DE APROBACIÓN: 14/01/2022
 HOJA: 16 AL 19 DE: 80

PROGRAMA PRESUPUESTARIO

Nombre del Programa: EDUCACIÓN Y CULTURA
 Unidad(es) Responsable(s): DIRECCIÓN DE EDUCACIÓN, DIRECCIÓN DE CULTURA Y DIRECCIÓN DE PATRIMONIO HISTÓRICO
 Costo Total del Programa: \$17,262,512.00

CUMPLIMIENTO FINAL

Explicaciones y causas de las variaciones al cumplimiento de la programación, ¿Por qué no se cumplió o por que se supero considerablemente lo programado?

COMPONENTES

COMPONENTE 1 RESUMEN NARRATIVO: ACTIVIDADES IMPLEMENTADAS QUE FOMENTAN EL INTERÉS SOBRE COMPONENTES CULTURALES

Indicador

NOMBRE	Porcentaje de actividades planteadas para el fomento cultural		
DIMENSIÓN A MEDIR	Eficiencia	FRECUENCIA DE MEDICIÓN	Mensual
TIPO DE INDICADOR	Gestión	TIPO DE FÓRMULA	Porcentaje
MÉTODO DE CALCULO	(V1/V2)		
COMPORTAMIENTO DEL INDICADOR HACIA LA META	Regular		
LÍNEA BASE	N/A		
META DEL INDICADOR	28 ACCIONES		
VALOR	AÑO		

VARIABLES	NOMBRE	UNIDAD DE MEDIDA	CALENDARIO - PROGRAMADO												TOTAL	META PROGRAMADA EN EL AÑO		
			PROGRAMADO	ENE	FEB	MAR	ABR	MAY	JUN	JUL	AGO	SEP	OCT	NOV			DIC	
VARIABLE 1	Número de acciones planteadas para el fomento cultural realizadas	Acción	PROGRAMADO VARIABLE 1	1	1	6	1	1	1	1	3	3	2	5	2	2	28	100.00%
VARIABLE 2	Número de acciones planteadas para el fomento cultural planeadas	Acción	PROGRAMADO VARIABLE 2	1	1	6	1	1	1	3	3	2	5	2	2	28		

VARIABLES	NOMBRE	UNIDAD DE MEDIDA	CALENDARIO - PROGRAMADO												TOTAL	RESULTADO ALCANZADO EN EL AÑO		
			REALIZADO	ENE	FEB	MAR	ABR	MAY	JUN	JUL	AGO	SEP	OCT	NOV			DIC	
VARIABLE 1	Número de acciones planteadas para el fomento cultural realizadas	Acción	REALIZADO VARIABLE 1	0	0	0	0	0	0	0	0	0	0	0	0	0		#VALOR!
VARIABLE 2	Número de acciones planteadas para el fomento cultural planeadas	Acción	REALIZADO VARIABLE 2	1	1	6	1	1	1	3	3	2	5	2	2	28		

CUMPLIMIENTO FINAL

Explicaciones y causas de las variaciones al cumplimiento de la programación, ¿Por qué no se cumplió o por que se supero considerablemente lo programado?

COMPONENTE 2 RESUMEN NARRATIVO: IDENTIDAD CULTURAL HISTÓRICA REALIZADA.

Indicador

NOMBRE	Porcentaje de actividades realizadas para el reconocimiento de la identidad cultural		
DIMENSIÓN A MEDIR	Eficiencia	FRECUENCIA DE MEDICIÓN	Mensual
TIPO DE INDICADOR	Gestión	TIPO DE FÓRMULA	Porcentaje
MÉTODO DE CALCULO	(V1/V2)		
COMPORTAMIENTO DEL INDICADOR HACIA LA META	Acendente		
LÍNEA BASE	N/A		
META DEL INDICADOR	147 ACTIVIDADES		
VALOR	AÑO		

VARIABLES	NOMBRE	UNIDAD DE MEDIDA	CALENDARIO - PROGRAMADO												TOTAL	META PROGRAMADA EN EL AÑO	
			PROGRAMADO	ENE	FEB	MAR	ABR	MAY	JUN	JUL	AGO	SEP	OCT	NOV			DIC
VARIABLE 1	Número de actividades aplicadas realizadas para el reconocimiento de la identidad cultural	Actividad	PROGRAMADO VARIABLE 1	12	13	16	6	6	6	14	16	14	16	14	14	147	100.00%
VARIABLE 2	Número de actividades planeadas realizadas para el reconocimiento de la identidad cultural	Actividad	PROGRAMADO VARIABLE 2	12	13	16	6	6	6	14	16	14	16	14	147		

VARIABLES	NOMBRE	UNIDAD DE MEDIDA	CALENDARIO - PROGRAMADO												TOTAL	RESULTADO ALCANZADO EN EL AÑO	
			REALIZADO	ENE	FEB	MAR	ABR	MAY	JUN	JUL	AGO	SEP	OCT	NOV			DIC
VARIABLE 1	Número de actividades aplicadas realizadas para el reconocimiento de la identidad cultural	Actividad	REALIZADO VARIABLE 1	0	0	0	0	0	0	0	0	0	0	0	0		#VALOR!
VARIABLE 2	Número de actividades planeadas realizadas para el reconocimiento de la identidad cultural	Actividad	REALIZADO VARIABLE 2	12	13	16	6	6	6	14	16	14	16	14	147		

CUMPLIMIENTO FINAL

Explicaciones y causas de las variaciones al cumplimiento de la programación, ¿Por qué no se cumplió o por que se supero considerablemente lo programado?

COMPONENTE 3 RESUMEN NARRATIVO: DIFUSIÓN Y PROMOCIÓN REALIZADA PARA DAR A CONOCER EL PATRIMONIO HISTÓRICO Y ARQUITECTÓNICO.

Indicador

NOMBRE	Porcentaje de instrumentos para el patrimonio historico		
--------	---	--	--



CLAVE: 14/01
 ENTIDAD FISCALIZADA: Tehuacan
 AÑO: 2022

FECHA DE APROBACIÓN
 14/01/2022
 HOJA: 16 AL 19 DE: 80

PROGRAMA PRESUPUESTARIO

Nombre del Programa EDUCACIÓN Y CULTURA
 Unidad(es) Responsable(s) DIRECCIÓN DE EDUCACIÓN, DIRECCIÓN DE CULTURA Y DIRECCIÓN DE PATRIMONIO HISTÓRICO
 Costo Total del Programa \$17,262,512.00

DIMENSIÓN A MEDIR	Eficiencia	FRECUENCIA DE MEDICIÓN	Mensual	MÉTODO DE CALCULO	(V1/V2)*100
TIPO DE INDICADOR	Gestión	TIPO DE FÓRMULA	Porcentaje	COMPORTAMIENTO DEL INDICADOR HACIA LA META	Regular
LÍNEA BASE			META DEL INDICADOR		
N/A			27,203 INSTRUMENTOS		
VALOR	AÑO				

VARIABLES	NOMBRE	UNIDAD DE MEDIDA	CALENDARIO - PROGRAMADO												TOTAL	META PROGRAMADA EN EL AÑO			
			PROGRAMADO	ENE	FEB	MAR	ABR	MAY	JUN	JUL	AGO	SEP	OCT	NOV			DIC		
VARIABLE 1	Número de instrumentos para el patrimonio histórico desarrollados	Instrumento	PROGRAMADO VARIABLE 1	4518	17	4518	17	4518	17	4518	17	4518	17	4518	17	4518	10	27203	100.00%
VARIABLE 2	Número de instrumentos para el patrimonio histórico diseñados	Instrumento	PROGRAMADO VARIABLE 2	4518	17	4518	17	4518	17	4518	17	4518	17	4518	17	4518	10	27203	

VARIABLES	NOMBRE	UNIDAD DE MEDIDA	CALENDARIO - PROGRAMADO												TOTAL	RESULTADO ALCANZADO EN EL AÑO			
			REALIZADO	ENE	FEB	MAR	ABR	MAY	JUN	JUL	AGO	SEP	OCT	NOV			DIC		
VARIABLE 1	Número de instrumentos para el patrimonio histórico desarrollados	Instrumento	REALIZADO VARIABLE 1	0	0	0	0	0	0	0	0	0	0	0	0	0	0	0	#VALOR!
VARIABLE 2	Número de instrumentos para el patrimonio histórico diseñados	Instrumento	REALIZADO VARIABLE 2	4518	17	4518	17	4518	17	4518	17	4518	17	4518	17	4518	10	27203	

CUMPLIMIENTO FINAL

Explicaciones y causas de las variaciones al cumplimiento de la programación, ¿Por qué no se cumplió o por que se supero considerablemente lo programado?

COMPONENTE 4 RESUMEN NARRATIVO IDENTIDAD CÍVICA Y VALORES DE TEHUACÁN IMPLEMENTADOS

Indicador					
NOMBRE	Porcentaje de acciones educativas desarrolladas				
DIMENSIÓN A MEDIR	Eficiencia	FRECUENCIA DE MEDICIÓN	Mensual	MÉTODO DE CALCULO	(V1/V2)*100
TIPO DE INDICADOR	Gestión	TIPO DE FÓRMULA	Porcentaje	COMPORTAMIENTO DEL INDICADOR HACIA LA META	Regular
LÍNEA BASE			META DEL INDICADOR		
N/A			42 ACCIONES		
VALOR	AÑO				

VARIABLES	NOMBRE	UNIDAD DE MEDIDA	CALENDARIO - PROGRAMADO												TOTAL	META PROGRAMADA EN EL AÑO		
			PROGRAMADO	ENE	FEB	MAR	ABR	MAY	JUN	JUL	AGO	SEP	OCT	NOV			DIC	
VARIABLE 1	Número de acciones educativas realizadas	Acción	PROGRAMADO VARIABLE 1	0	5	6	3	3	1	3	0	13	3	5	0	0	42	100.00%
VARIABLE 2	Número de acciones educativas planeadas	Acción	PROGRAMADO VARIABLE 2	0	5	6	3	3	1	3	0	13	3	5	0	42		

VARIABLES	NOMBRE	UNIDAD DE MEDIDA	CALENDARIO - PROGRAMADO												TOTAL	PORCENTAJE PROGRAMADO EN EL AÑO		
			REALIZADO	ENE	FEB	MAR	ABR	MAY	JUN	JUL	AGO	SEP	OCT	NOV			DIC	
VARIABLE 1	Número de acciones educativas realizadas	Acción	REALIZADO VARIABLE 1	0	0	0	0	0	0	0	0	0	0	0	0	0	0	#VALOR!
VARIABLE 2	Número de acciones educativas planeadas	Acción	REALIZADO VARIABLE 2	0	5	6	3	3	1	3	0	13	3	5	0	42		

CUMPLIMIENTO FINAL

Explicaciones y causas de las variaciones al cumplimiento de la programación, ¿Por qué no se cumplió o por que se supero considerablemente lo programado?

COMPONENTE 5 RESUMEN NARRATIVO OPORTUNIDADES AMPLIADAS CON LOS DISTINTOS NIVELES EDUCATIVOS DESDE LA INCLUSIÓN

Indicador					
NOMBRE	Porcentaje de acciones educativas desarrolladas				
DIMENSIÓN A MEDIR	Eficiencia	FRECUENCIA DE MEDICIÓN	Mensual	MÉTODO DE CALCULO	(V1/V2)*100
TIPO DE INDICADOR	Gestión	TIPO DE FÓRMULA	Porcentaje	COMPORTAMIENTO DEL INDICADOR HACIA LA META	Ascendente
LÍNEA BASE			META DEL INDICADOR		
N/A			47 ACCIONES		
VALOR	AÑO				

VARIABLES	NOMBRE	UNIDAD DE MEDIDA	CALENDARIO - PROGRAMADO												TOTAL	META PROGRAMADA EN EL AÑO	
			PROGRAMADO	ENE	FEB	MAR	ABR	MAY	JUN	JUL	AGO	SEP	OCT	NOV			DIC
VARIABLE 1	Numero de acciones educativas realizadas	Acción	PROGRAMADO VARIABLE 1	3	5	4	4	5	3	4	4	4	3	5	3	47	100.00%
VARIABLE 2	Numero de acciones educativas planeadas	Acción	PROGRAMADO VARIABLE 2	3	5	4	4	5	3	4	4	4	3	5	3	47	

VARIABLES	NOMBRE	UNIDAD DE MEDIDA	CALENDARIO - PROGRAMADO												TOTAL	PORCENTAJE PROGRAMADO EN EL AÑO	
			REALIZADO	ENE	FEB	MAR	ABR	MAY	JUN	JUL	AGO	SEP	OCT	NOV			DIC
VARIABLE 1	Numero de acciones educativas realizadas	Acción	REALIZADO VARIABLE 1														#VALOR!
VARIABLE 2	Numero de acciones educativas planeadas	Acción	REALIZADO VARIABLE 2	3	5	4	4	5	3	4	4	4	3	5	3	47	

CUMPLIMIENTO FINAL

Explicaciones y causas de las variaciones al cumplimiento de la programación, ¿Por qué no se cumplió o por que se supero considerablemente lo programado?



CLAVE: 1401
ENTIDAD FISCALIZADA: Tehuacan
AÑO: 2022

FECHA DE APROBACIÓN: 14/01/2022
HOJA: 16 AL 19 DE: 80

PROGRAMA PRESUPUESTARIO

Nombre del Programa: EDUCACIÓN Y CULTURA
Unidad(es) Responsable(s): DIRECCIÓN DE EDUCACIÓN, DIRECCIÓN DE CULTURA Y DIRECCIÓN DE PATRIMONIO HISTÓRICO
Costo Total del Programa: \$17,262,512.00

Table with columns: COMPONENTE, DESCRIPCIÓN, UNIDAD DE MEDIDA, CALENDARIO (ENE-DEC), TOTAL, PORCENTAJE DE CUMPLIMIENTO DE LA ACTIVIDAD. Rows include activities like 'ORGANIZACIÓN Y DIFUSIÓN DE 3 PONENCIAS Y/O CONFERENCIAS CULTURALES', 'FOMENTAR LA EDUCACIÓN CULTURAL MEDIANTE 19 CURSOS Y TALLERES', etc.

ESTADOS UNIDOS MEXICANOS
Gobierno de Tehuacan
Presidencia 100.1.1

PEDRO TEPOLÉ HERNÁNDEZ
PRESIDENTE MUNICIPAL
Gobierno de Tehuacan
DIRECCIÓN DE CULTURA Y BANDA MUNICIPAL

ESTADOS UNIDOS MEXICANOS
Gobierno de Tehuacan
TESORERÍA MUNICIPAL 100.1.1

ALEJANDRO HERNÁNDEZ SOLÍS
DIRECTOR DE EDUCACIÓN
Gobierno de Tehuacan
DIRECCIÓN DE EDUCACIÓN DE T.H.

ESTADOS UNIDOS MEXICANOS
Gobierno de Tehuacan
CONTRALORIA MUNICIPAL

DANIEL RAMÍREZ SALMORÁN
DIRECTOR DE PATRIMONIO HISTÓRICO
Gobierno de Tehuacan
DIRECCIÓN DE PATRIMONIO HISTÓRICO



CLAVE: 1401
 ENTIDAD FISCALIZADA: Tehuacán
 AÑO: 2022

FECHA DE APROBACIÓN
 14/01/2022
 HOJA: 20 AL 23 DE: 80

PROGRAMA PRESUPUESTARIO

Nombre del Programa	JUVENTUD Y DEPORTE				
Unidad(es) Responsable(s)	DIRECCIÓN DE FOMENTO DEPORTIVO E IMJUVE				
Costo Total del Programa	\$8,581,081,041.00				
Fuente de Financiamiento	<table border="1"> <tr> <th>RECURSOS PROPIOS</th> <th>PARTICIPACIONES</th> </tr> <tr> <td>\$2,280,548.93</td> <td>\$4,300,512.48</td> </tr> </table>	RECURSOS PROPIOS	PARTICIPACIONES	\$2,280,548.93	\$4,300,512.48
RECURSOS PROPIOS	PARTICIPACIONES				
\$2,280,548.93	\$4,300,512.48				
Monto Específico por Fuente de Financiamiento					

CLASIFICACIÓN FUNCIONAL DEL GASTO	
CLASIFICACIÓN	CONCEPTO
Finalidad	2. Desarrollo social
Función	2.4. Recreación, cultura y otras manifestaciones sociales
Subfunción	2.4.1 Deporte y Recreación
SubSubfunción	2.4.1.1 Promoción del Deporte

DATOS DE VINCULACIÓN AL PLAN ESTATAL DE DESARROLLO	
4. Diminución de las Desigualdades	
DATOS DE VINCULACIÓN AL PLAN MUNICIPAL DE DESARROLLO (EJES, ESTRATEGIAS U OBJETIVOS GENERALES)	
EJE 4. BIENESTAR SOCIAL	
NIVEL INMEDIATO INFERIOR (OBJETIVO O LINEA ESTRATEGICA)	
OBJETIVO 2 ESTRATEGIA 2	

RESUMEN NARRATIVO: CONTRIBUIR AL INCREMENTO DE LA CALIDAD DE VIDA DE LAS MUJERES Y HOMBRES DE TEHUACÁN

Indicador	
NOMBRE	Porcentaje de acciones de servicios deportivos en beneficio de las personas
DIMENSIÓN A MEDIR	Eficacia
FRECUENCIA DE MEDICIÓN	Anual
MÉTODO DE CALCULO	(V1/V2)*100
TIPO DE INDICADOR	Estratégico
TIPO DE FÓRMULA	Porcentaje
COMPORTAMIENTO DEL INDICADOR HACIA LA META	Regular
LÍNEA BASE	NA
META DEL INDICADOR	4 ACCIONES
VALOR	AÑO

VARIABLES	NOMBRE	UNIDAD DE MEDIDA	CALENDARIO - PROGRAMADO												TOTAL	META PROGRAMADA EN EL AÑO			
			PROGRAMADO VARIABLE 1	ENE	FEB	MAR	ABR	MAY	JUN	JUL	AGO	SEP	OCT	NOV			DIC		
VARIABLE 1	Número de acciones de servicios deportivos en beneficio de las personas implementadas	Acción	PROGRAMADO VARIABLE 1														4	4	100.00%
VARIABLE 2	Número de acciones de servicios deportivos en beneficio de las personas diseñadas	Acción	PROGRAMADO VARIABLE 2														4	4	

VARIABLES	NOMBRE	UNIDAD DE MEDIDA	CALENDARIO - PROGRAMADO												TOTAL	RESULTADO ALCANZADO EN EL AÑO			
			REALIZADO VARIABLE 1	ENE	FEB	MAR	ABR	MAY	JUN	JUL	AGO	SEP	OCT	NOV			DIC		
VARIABLE 1	Número de acciones de servicios deportivos en beneficio de las personas implementadas	Acción	REALIZADO VARIABLE 1																#VALOR!
VARIABLE 2	Número de acciones de servicios deportivos en beneficio de las personas diseñadas	Acción	REALIZADO VARIABLE 2														4	4	

Explicaciones y causas de las variaciones al cumplimiento de la programación, ¿Por qué no se cumplió o por que se supero considerablemente lo programado?

PROPOSITO: RESUMEN NARRATIVO: LAS Y LOS CIUDADANOS DEL MUNICIPIO DE TEHUACÁN TIENEN SUFICIENTES ACCIONES DE FOMENTO A LA JUVENTUD Y EL DEPORTE.

Indicador	
NOMBRE	Porcentaje de estrategias aplicadas en la cultura del deporte
DIMENSIÓN A MEDIR	Eficacia
FRECUENCIA DE MEDICIÓN	Anual
MÉTODO DE CALCULO	(V1/V2)*100
TIPO DE INDICADOR	Estratégico
TIPO DE FÓRMULA	Porcentaje
COMPORTAMIENTO DEL INDICADOR HACIA LA META	Regular
LÍNEA BASE	NA
META DEL INDICADOR	17 ESTRATEGIAS
VALOR	AÑO

PROGRAMADO



CLAVE: 1401
 ENTIDAD FISCALIZADA: Tehuacán
 AÑO: 2022

FECHA DE APROBACIÓN
 14/01/2022
 HOJA: 20 AL 23 DE: 80

PROGRAMA PRESUPUESTARIO

Nombre del Programa: JUVENTUD Y DEPORTE
 Unidades(es) Responsable(s): DIRECCIÓN DE FOMENTO DEPORTIVO E IMJUVE
 Costo Total del Programa: \$6,581,081,041.00

VARIABLES	NOMBRE	UNIDAD DE MEDIDA	CALENDARIO - PROGRAMADO												TOTAL	META PROGRAMADA EN EL AÑO			
			PROGRAMADO	ENE	FEB	MAR	ABR	MAY	JUN	JUL	AGO	SEP	OCT	NOV			DIC		
VARIABLE 1	Número de estrategias para el desarrollo de cultura deportiva implementadas	Estrategia	PROGRAMADO VARIABLE 1														17	17	100.00%
VARIABLE 2	Número de estrategias para el desarrollo de cultura deportiva diseñadas	Estrategia	PROGRAMADO VARIABLE 2														17	17	

VARIABLES	NOMBRE	UNIDAD DE MEDIDA	CALENDARIO - PROGRAMADO												TOTAL	RESULTADO ALCANZADO EN EL AÑO			
			REALIZADO	ENE	FEB	MAR	ABR	MAY	JUN	JUL	AGO	SEP	OCT	NOV			DIC		
VARIABLE 1	Número de estrategias para el desarrollo de cultura deportiva implementadas	Estrategia	REALIZADO VARIABLE 1																#VALOR
VARIABLE 2	Número de estrategias para el desarrollo de cultura deportiva diseñadas	Estrategia	REALIZADO VARIABLE 2																#VALOR

CUMPLIMIENTO FINAL

Explicaciones y causas de las variaciones al cumplimiento de la programación, ¿Por qué no se cumplió o por qué se superó considerablemente lo programado?

COMPONENTES

COMPONENTE 1
 RESUMEN NARRATIVO: EFICIENTES HERRAMIENTAS IMPLEMENTADAS QUE FOMENTEN EL DEPORTE EN LA JUVENTUD Y DEMÁS PERSONAS DE MANERA GRATUITA.

Indicador

NOMBRE	Porcentaje de herramientas que fomentan el deporte en el municipio.		
DIMENSIÓN A MEDIR	Eficiencia	FRECUENCIA DE MEDICIÓN	Mensual
MÉTODO DE CÁLCULO	(V1/V2)*100		
TIPO DE INDICADOR	Gestión	TIPO DE FÓRMULA	Porcentaje
COMPORTAMIENTO DEL INDICADOR HACIA LA META	Acordante		
LÍNEA BASE	N/A		
META DEL INDICADOR	335 HERRAMIENTAS		
VALOR	AÑO		

VARIABLES	NOMBRE	UNIDAD DE MEDIDA	CALENDARIO - PROGRAMADO												TOTAL	META PROGRAMADA EN EL AÑO		
			PROGRAMADO	ENE	FEB	MAR	ABR	MAY	JUN	JUL	AGO	SEP	OCT	NOV			DIC	
VARIABLE 1	Número de herramientas en los eventos de la dirección de fomento deportivo ejecutadas	Herramienta	PROGRAMADO VARIABLE 1	27	27	28	27	27	27	27	27	27	28	27	38	27	335	100.00%
VARIABLE 2	Número de herramientas en los eventos de la dirección de fomento deportivo planeadas	Herramienta	PROGRAMADO VARIABLE 2	27	27	28	27	27	27	27	27	27	28	27	38	27	335	

VARIABLES	NOMBRE	UNIDAD DE MEDIDA	CALENDARIO - PROGRAMADO												TOTAL	RESULTADO ALCANZADO EN EL AÑO		
			REALIZADO	ENE	FEB	MAR	ABR	MAY	JUN	JUL	AGO	SEP	OCT	NOV			DIC	
VARIABLE 1	Número de herramientas en los eventos de la dirección de fomento deportivo ejecutadas	Herramienta	REALIZADO VARIABLE 1	0	0	0	0	0	0	0	0	0	0	0	0	0		#VALOR
VARIABLE 2	Número de herramientas en los eventos de la dirección de fomento deportivo planeadas	Herramienta	REALIZADO VARIABLE 2	27	27	28	27	27	27	27	27	27	28	27	38	27	335	#VALOR

CUMPLIMIENTO FINAL

Explicaciones y causas de las variaciones al cumplimiento de la programación, ¿Por qué no se cumplió o por qué se superó considerablemente lo programado?

COMPONENTE 2
 RESUMEN NARRATIVO: INFRAESTRUCTURA ADECUADA PARA REALIZAR ACTIVIDADES DEPORTIVAS PARA LOS JÓVENES Y DEMÁS DEPORTISTAS DEL MUNICIPIO DE TEHUACÁN PUEBLA.

Indicador

NOMBRE	Porcentaje de actividades de mantenimiento preventivo y/o correctivo a las unidades deportivas del municipio, colonias y/o juntas auxiliares.		
DIMENSIÓN A MEDIR	Eficiencia	FRECUENCIA DE MEDICIÓN	Mensual
MÉTODO DE CÁLCULO	(V1/V2)*100		
TIPO DE INDICADOR	Gestión	TIPO DE FÓRMULA	Porcentaje
COMPORTAMIENTO DEL INDICADOR HACIA LA META	Regular		
LÍNEA BASE	N/A		
META DEL INDICADOR	84 ACTIVIDADES		
VALOR	AÑO		

VARIABLES	NOMBRE	UNIDAD DE MEDIDA	CALENDARIO - PROGRAMADO												TOTAL	META PROGRAMADA EN EL AÑO		
			PROGRAMADO	ENE	FEB	MAR	ABR	MAY	JUN	JUL	AGO	SEP	OCT	NOV			DIC	
VARIABLE 1	Número de actividades de mantenimiento preventivo y/o correctivo a las unidades deportivas del municipio, colonias y/o juntas auxiliares implementadas	Actividad	PROGRAMADO VARIABLE 1	7	7	7	7	7	7	7	7	7	7	7	7	7	84	100.00%
VARIABLE 2	Número de actividades de mantenimiento preventivo y/o correctivo a las unidades deportivas del municipio, colonias y/o juntas auxiliares diseñadas	Actividad	PROGRAMADO VARIABLE 2	7	7	7	7	7	7	7	7	7	7	7	7	84		

VARIABLES	NOMBRE	UNIDAD DE MEDIDA	CALENDARIO - PROGRAMADO												TOTAL	RESULTADO ALCANZADO EN EL AÑO		
			REALIZADO	ENE	FEB	MAR	ABR	MAY	JUN	JUL	AGO	SEP	OCT	NOV			DIC	
VARIABLE 1	Número de actividades de mantenimiento preventivo y/o correctivo a las unidades deportivas del municipio, colonias y/o juntas auxiliares implementadas	Actividad	REALIZADO VARIABLE 1	0	0	0	0	0	0	0	0	0	0	0	0	0		#VALOR
VARIABLE 2	Número de actividades de mantenimiento preventivo y/o correctivo a las unidades deportivas del municipio, colonias y/o juntas auxiliares diseñadas	Actividad	REALIZADO VARIABLE 2	7	7	7	7	7	7	7	7	7	7	7	7	84	#VALOR	

CUMPLIMIENTO FINAL



CLAVE: 1401
 ENTIDAD FISCALIZADA: Tehuacan
 AÑO: 2022

FECHA DE APROBACIÓN
 14/01/2022
 HOJA: 20 AL 23 DE: 80

PROGRAMA PRESUPUESTARIO

Nombre del Programa: JUVENTUD Y DEPORTE
 Unidad(es) Responsable(s): DIRECCIÓN DE FOMENTO DEPORTIVO E IMJUVE
 Costo Total del Programa: \$6,581,081,041.00

Explicaciones y causas de las variaciones al cumplimiento de la programación, ¿Por qué no se cumplió o por que se supero considerablemente lo programado?

COMPONENTE 3 RESUMEN NARRATIVO: ACCIONES REALIZADAS PARA LA PARTICIPACIÓN ADECUADA DE LAS Y LOS JÓVENES

Indicador	
NOMBRE	Porcentaje de acciones de concientización y prevención para las y los jóvenes
DIMENSIÓN A MEDIR	Eficiencia
TIPO DE INDICADOR	Gestión
FRECUENCIA DE MEDICIÓN	mensual
MÉTODO DE CÁLCULO	(V1/V2)*100
TIPO DE FÓRMULA	Porcentaje
COMPORTAMIENTO DEL INDICADOR HACIA LA META	Regular
LÍNEA BASE	N/A
META DEL INDICADOR	32 ACCIONES
VALOR	AÑO

VARIABLES	NOMBRE	UNIDAD DE MEDIDA	CALENDARIO - PROGRAMADO												TOTAL	META PROGRAMADA EN EL AÑO		
			PROGRAMADO	ENE	FEB	MAR	ABR	MAY	JUN	JUL	AGO	SEP	OCT	NOV			DIC	
VARIABLE 1	Número de acciones de concientización y prevención para las y los jóvenes realizadas	Acción	PROGRAMADO VARIABLE 1	2	6	2	2	2	2	2	5	2	3	2	2	2	32	100.00%
VARIABLE 2	Número de acciones de concientización y prevención para las y los jóvenes planeadas	Acción	PROGRAMADO VARIABLE 2	2	6	2	2	2	2	5	2	3	2	2	2	32		

VARIABLES	NOMBRE	UNIDAD DE MEDIDA	CALENDARIO - PROGRAMADO												TOTAL	RESULTADO ALCANZADO EN EL AÑO		
			REALIZADO	ENE	FEB	MAR	ABR	MAY	JUN	JUL	AGO	SEP	OCT	NOV			DIC	
VARIABLE 1	Número de acciones de concientización y prevención para las y los jóvenes realizadas	Acción	REALIZADO VARIABLE 1															#VALOR!
VARIABLE 2	Número de acciones de concientización y prevención para las y los jóvenes planeadas	Acción	REALIZADO VARIABLE 2	2	6	2	2	2	2	5	2	3	2	2	2	32		

CUMPLIMIENTO FINAL

Explicaciones y causas de las variaciones al cumplimiento de la programación, ¿Por qué no se cumplió o por que se supero considerablemente lo programado?

COMPONENTE 4 RESUMEN NARRATIVO: ACCIONES DE CONCIERTIZACIÓN IMPLEMENTADAS PARA LAS Y LOS JOVENES

Indicador	
NOMBRE	Porcentaje de acciones de concientización y prevención para las y los jóvenes
DIMENSIÓN A MEDIR	Eficiencia
TIPO DE INDICADOR	Gestión
FRECUENCIA DE MEDICIÓN	mensual
MÉTODO DE CÁLCULO	(V1/V2)*100
TIPO DE FÓRMULA	Porcentaje
COMPORTAMIENTO DEL INDICADOR HACIA LA META	Acertante
LÍNEA BASE	N/A
META DEL INDICADOR	132 ACCIONES
VALOR	AÑO

VARIABLES	NOMBRE	UNIDAD DE MEDIDA	CALENDARIO - PROGRAMADO												TOTAL	META PROGRAMADA EN EL AÑO	
			PROGRAMADO	ENE	FEB	MAR	ABR	MAY	JUN	JUL	AGO	SEP	OCT	NOV			DIC
VARIABLE 1	Número de acciones de concientización y prevención para las y los jóvenes realizadas	Acción	PROGRAMADO VARIABLE 1	10	12	10	12	10	12	11	12	10	11	10	12	132	100.00%
VARIABLE 2	Número de acciones de concientización y prevención para las y los jóvenes planeadas	Acción	PROGRAMADO VARIABLE 2	10	12	10	12	10	12	11	12	10	11	10	12	132	

VARIABLES	NOMBRE	UNIDAD DE MEDIDA	CALENDARIO - PROGRAMADO												TOTAL	PORCENTAJE PROGRAMADO EN EL AÑO	
			REALIZADO	ENE	FEB	MAR	ABR	MAY	JUN	JUL	AGO	SEP	OCT	NOV			DIC
VARIABLE 1	Número de acciones de concientización y prevención para las y los jóvenes realizadas	Acción	REALIZADO VARIABLE 1														#VALOR!
VARIABLE 2	Número de acciones de concientización y prevención para las y los jóvenes planeadas	Acción	REALIZADO VARIABLE 2	10	12	10	12	10	12	11	12	10	11	10	12	132	

CUMPLIMIENTO FINAL

Explicaciones y causas de las variaciones al cumplimiento de la programación, ¿Por qué no se cumplió o por que se supero considerablemente lo programado?

COMPONENTE 5 RESUMEN NARRATIVO

Indicador	
NOMBRE	
DIMENSIÓN A MEDIR	
TIPO DE INDICADOR	
FRECUENCIA DE MEDICIÓN	
MÉTODO DE CÁLCULO	
TIPO DE FÓRMULA	
COMPORTAMIENTO DEL INDICADOR HACIA LA META	
LÍNEA BASE	
META DEL INDICADOR	
VALOR	AÑO

VARIABLES	NOMBRE	UNIDAD DE MEDIDA	CALENDARIO - PROGRAMADO												TOTAL	META PROGRAMADA EN EL AÑO	
			PROGRAMADO	ENE	FEB	MAR	ABR	MAY	JUN	JUL	AGO	SEP	OCT	NOV			DIC
VARIABLE 1			PROGRAMADO VARIABLE 1														FALSO
VARIABLE 2			PROGRAMADO VARIABLE 2														

VARIABLES	NOMBRE	UNIDAD DE MEDIDA	CALENDARIO - PROGRAMADO												TOTAL	PORCENTAJE PROGRAMADO EN EL AÑO	
			REALIZADO	ENE	FEB	MAR	ABR	MAY	JUN	JUL	AGO	SEP	OCT	NOV			DIC
VARIABLE 1			REALIZADO VARIABLE 1														FALSO
VARIABLE 2			REALIZADO VARIABLE 2														

CUMPLIMIENTO FINAL

Explicaciones y causas de las variaciones al cumplimiento de la programación, ¿Por qué no se cumplió o por que se supero considerablemente lo programado?



CLAVE: 14/01
ENTIDAD FISCALIZADA: Tehuacan
AÑO: 2022

FECHA DE APROBACIÓN
14/01/2022
HOJA: 20 AL 23 DE: 80

PROGRAMA PRESUPUESTARIO

Nombre del Programa: JUVENTUD Y DEPORTE
Unidad(es) Responsable(s): DIRECCIÓN DE FOMENTO DEPORTIVO E IMJUVE
Costo Total del Programa: \$6,581,081,041.00

Table with columns: COMPONENTE, DESCRIPCIÓN, UNIDAD DE MEDIDA, CALENDARIO (ENE-DEC), PROGRAMADO/REALIZADO, TOTAL, PORCENTAJE DE CUMPLIMIENTO DE LA ACTIVIDAD. Rows include categories C1, C2, C3, and C4 with various activities like 'REALIZAR 12 EVENTOS DEPORTIVOS GRATUITOS' and 'MANTENIMIENTO PREVENTIVO EN LA ALBERCA'.



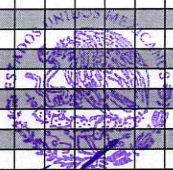
Gobierno de Tehuacan
Desarrollo y futuro >
2021 - 2024

PRESIDENTE MUNICIPAL
100.L1

PEDRO TEPELE HERNÁNDEZ
PRESIDENTE MUNICIPAL

VIVALDO CECILIO MORENO
DIRECTOR DE FOMENTO DEPORTIVO

Gobierno de Tehuacan
Desarrollo y futuro >
2021 - 2024
DIRECCIÓN DE FOMENTO DEPORTIVO
FD.1.1.3



Gobierno de Tehuacan
Desarrollo y futuro >
2021 - 2024
TESORERÍA MUNICIPAL
200.L1

JOSÉ LUIS RAMÍREZ MORALES MARTÍNEZ
TESORERÍA MUNICIPAL



Gobierno de Tehuacan
Desarrollo y futuro >
2021 - 2024
CONTRALORÍA MUNICIPAL

JOSÉ LUIS RAMÍREZ MORALES MARTÍNEZ
CONTRALOR MUNICIPAL

ORLANDO ISMAEL CERESO CRUZ
DIRECTOR DEL INSTITUTO MUNICIPAL DE LA JUVENTUD



INSTITUTO MUNICIPAL DE LA JUVENTUD
007.L1



CLAVE: 14/01
 ENTIDAD FISCALIZADA: Tehuacán
 AÑO: 2022

FECHA DE APROBACIÓN: 14/01/2022
 HOJA: 24 AL 28 DE: 80

PROGRAMA PRESUPUESTARIO					
Nombre del Programa	ECONOMÍA Y TURISMO				
Unidad(es) Responsable(s)	DIRECCIÓN DE ATENCIÓN EMPRESARIAL Y DIRECCIÓN DE DESARROLLO TURÍSTICO				
Costo Total del Programa	\$6,447,306.77				
Fuente de Financiamiento	<table border="1"> <tr> <th>RECURSOS PROPIOS</th> <th>PARTICIPACIONES</th> </tr> <tr> <td>\$474,471.65</td> <td>\$2,684,323.19</td> </tr> </table>	RECURSOS PROPIOS	PARTICIPACIONES	\$474,471.65	\$2,684,323.19
RECURSOS PROPIOS	PARTICIPACIONES				
\$474,471.65	\$2,684,323.19				
Monto Específico					

CLASIFICACIÓN FUNCIONAL DEL GASTO	
CLASIFICACIÓN	CONCEPTO
Finalidad	3. Desarrollo económico
Función	3.7. Turismo
Subfunción	3.7.1 Turismo
Sub/Subfunción	3.7.1.1 Turismo y Patrimonio Histórico

DATOS DE VINCULACIÓN AL PLAN ESTATAL DE DESARROLLO	
3. Desarrollo Económico para Todas y Todos	
DATOS DE VINCULACIÓN AL PLAN MUNICIPAL DE DESARROLLO (EJES, ESTRATEGIAS U OBJETIVOS GENERALES)	
EJE 1. CRECIMIENTO ECONÓMICO	
NIVEL INMEDIATO INFERIOR (OBJETIVO O LÍNEA ESTRATÉGICA)	
OBJETIVO 1. ESTRATEGIA 1, OBJETIVO 2 ESTRATEGIA 1 Y OBJETIVO 3	

FIN	
RESUMEN NARRATIVO	CONTRIBUIR A LA ESTABILIDAD ECONÓMICA DEL MUNICIPIO DE TEHUACÁN

Indicador	
NOMBRE	Porcentaje de acciones implementadas para la reactivación económico
DIMENSIÓN A MEDIR	Eficacia
TIPO DE INDICADOR	Estratégico
FRECUENCIA DE MEDICIÓN	Anual
TIPO DE FÓRMULA	Porcentaje
MÉTODO DE CALCULO	(V1/V2) *100
COMPORTAMIENTO DEL INDICADOR HACIA LA META	Regular
LÍNEA BASE	N/A
META DEL INDICADOR	5 ACCIONES
VALOR	AÑO

PROGRAMADO																		
VARIABLES	NOMBRE	UNIDAD DE MEDIDA	CALENDARIO - PROGRAMADO												TOTAL	META PROGRAMADA EN EL AÑO		
			PROGRAMADO	ENE	FEB	MAR	ABR	MAY	JUN	JUL	AGO	SEP	OCT	NOV			DIC	
VARIABLE 1	Número de acciones implementadas para la reactivación económico implementados	Acción	PROGRAMADO VARIABLE 1													5	5	100.00%
VARIABLE 2	Número de acciones implementadas para la reactivación económico diseñados	Acción	PROGRAMADO VARIABLE 2													5	5	

REALIZADO																		
VARIABLES	NOMBRE	UNIDAD DE MEDIDA	CALENDARIO - PROGRAMADO												TOTAL	RESULTADO ALCANZADO EN EL AÑO		
			REALIZADO	ENE	FEB	MAR	ABR	MAY	JUN	JUL	AGO	SEP	OCT	NOV			DIC	
VARIABLE 1	Número de acciones implementadas para la reactivación económico implementados	Acción	REALIZADO VARIABLE 1															#VALORI
VARIABLE 2	Número de acciones implementadas para la reactivación económico diseñados	Acción	REALIZADO VARIABLE 2													5	5	

CUMPLIMIENTO FINAL

Explicaciones y causas de las variaciones al cumplimiento de la programación, ¿Por qué no se cumplió o por que se supero considerablemente lo programado?

PROPOSITO	
RESUMEN NARRATIVO	EL MUNICIPIO DE TEHUACÁN CUENTA CON REACTIVACIÓN ECONÓMICA

Indicador	
NOMBRE	Porcentaje de estrategias implementadas, oferta de rutas y servicios turísticos
DIMENSIÓN A MEDIR	Eficacia
TIPO DE INDICADOR	Estratégico
FRECUENCIA DE MEDICIÓN	Anual
TIPO DE FÓRMULA	Porcentaje
MÉTODO DE CALCULO	(V1/V2) *100
COMPORTAMIENTO DEL INDICADOR HACIA LA META	Ascendente
LÍNEA BASE	
META DEL INDICADOR	



CLAVE: 14/01
 ENTIDAD FISCALIZADA: Tehuacán
 AÑO: 2022

FECHA DE APROBACIÓN
 14/01/2022
 HOJA: 24 AL 28 DE: 80

PROGRAMA PRESUPUESTARIO

Nombre del Programa: ECONOMÍA Y TURISMO
 Unidad(es) Responsable(s): DIRECCIÓN DE ATENCIÓN EMPRESARIAL Y DIRECCIÓN DE DESARROLLO TURÍSTICO
 Costo Total del Programa: \$6,447,306.77

VALOR: N/A AÑO: 24 ESTRATEGIAS

VARIABLES	NOMBRE	UNIDAD DE MEDIDA	CALENDARIO - PROGRAMADO												TOTAL	META PROGRAMADA EN EL AÑO			
			PROGRAMADO	ENE	FEB	MAR	ABR	MAY	JUN	JUL	AGO	SEP	OCT	NOV			DIC		
VARIABLE 1	Estrategias implementadas, oferta de rutas y servicios turísticos	Estrategia	PROGRAMADO VARIABLE 1														24	24	100.00%
VARIABLE 2	Estrategias diseñadas, oferta de rutas y servicios turísticos	Estrategia	PROGRAMADO VARIABLE 2														24	24	

VARIABLES	NOMBRE	UNIDAD DE MEDIDA	CALENDARIO - PROGRAMADO												TOTAL	RESULTADO ALCANZADO EN EL AÑO			
			REALIZADO	ENE	FEB	MAR	ABR	MAY	JUN	JUL	AGO	SEP	OCT	NOV			DIC		
VARIABLE 1	Estrategias implementadas, oferta de rutas y servicios turísticos	Estrategia	REALIZADO VARIABLE 1																#¡VALOR!
VARIABLE 2	Estrategias diseñadas, oferta de rutas y servicios turísticos	Estrategia	REALIZADO VARIABLE 2														24	24	

CUMPLIMIENTO FINAL

Explicaciones y causas de las variaciones al cumplimiento de la programación, ¿Por qué no se cumplió o por que se supero considerablemente lo programado?

COMPONENTES

COMPONENTE 1 RESUMEN NARRATIVO: MEJORA REGULATORIA IMPLEMENTADA

Indicador				
NOMBRE	Porcentaje de instrumentos de implementación para el servicio de microempresarios			
DIMENSIÓN A MEDIR	<table border="1"> <tr> <td>Eficiencia</td> <td>FRECUENCIA DE MEDICIÓN: Mensual</td> <td>MÉTODO DE CALCULO: (V1/V2)</td> </tr> </table>	Eficiencia	FRECUENCIA DE MEDICIÓN: Mensual	MÉTODO DE CALCULO: (V1/V2)
Eficiencia	FRECUENCIA DE MEDICIÓN: Mensual	MÉTODO DE CALCULO: (V1/V2)		
TIPO DE INDICADOR	<table border="1"> <tr> <td>Gestión</td> <td>TIPO DE FÓRMULA: Porcentaje</td> <td>COMPORTAMIENTO DEL INDICADOR HACIA LA META: Regular</td> </tr> </table>	Gestión	TIPO DE FÓRMULA: Porcentaje	COMPORTAMIENTO DEL INDICADOR HACIA LA META: Regular
Gestión	TIPO DE FÓRMULA: Porcentaje	COMPORTAMIENTO DEL INDICADOR HACIA LA META: Regular		
LÍNEA BASE	N/A			
META DEL INDICADOR	5,558 INSTRUMENTOS			

VALOR: N/A AÑO: 5,558 INSTRUMENTOS

VARIABLES	NOMBRE	UNIDAD DE MEDIDA	CALENDARIO - PROGRAMADO												TOTAL	META PROGRAMADA EN EL AÑO		
			PROGRAMADO	ENE	FEB	MAR	ABR	MAY	JUN	JUL	AGO	SEP	OCT	NOV			DIC	
VARIABLE 1	Número de instrumentos de implementación para el servicio de microempresarios realizados	Instrumento	PROGRAMADO VARIABLE 1	500	502	501	501	500	500	501	501	501	501	500	500	500	5558	100.00%
VARIABLE 2	Número de instrumentos de implementación para el servicio de microempresarios diseñados	Instrumento	PROGRAMADO VARIABLE 2	500	502	501	501	500	500	501	501	501	501	500	500	500	5558	

VARIABLES	NOMBRE	UNIDAD DE MEDIDA	CALENDARIO - PROGRAMADO												TOTAL	RESULTADO ALCANZADO EN EL AÑO		
			REALIZADO	ENE	FEB	MAR	ABR	MAY	JUN	JUL	AGO	SEP	OCT	NOV			DIC	
VARIABLE 1	Número de instrumentos de implementación para el servicio de microempresarios realizados	Instrumento	REALIZADO VARIABLE 1	0	0	0	0	0	0	0	0	0	0	0	0	0		#¡VALOR!
VARIABLE 2	Número de instrumentos de implementación para el servicio de microempresarios diseñados	Instrumento	REALIZADO VARIABLE 2	500	502	501	501	500	500	501	501	501	501	500	500	500	5558	

CUMPLIMIENTO FINAL

Explicaciones y causas de las variaciones al cumplimiento de la programación, ¿Por qué no se cumplió o por que se supero considerablemente lo programado?

COMPONENTE 2 RESUMEN NARRATIVO: ACCIONES REALIZADAS EN MATERIA DE COMPETITIVIDAD

Indicador



CLAVE: 14/01
 ENTIDAD FISCALIZADA: Tehuacán
 AÑO: 2022

FECHA DE APROBACIÓN
 14/01/2022
 HOJA: 24 AL 28 DE: 80

PROGRAMA PRESUPUESTARIO

Nombre del Programa: ECONOMÍA Y TURISMO
 Unidad(es) Responsable(s): DIRECCIÓN DE ATENCIÓN EMPRESARIAL Y DIRECCIÓN DE DESARROLLO TURÍSTICO
 Costo Total del Programa: \$6,447,306.77

NOMBRE	Porcentaje de acciones en la atención de la población realizadas		
DIMENSIÓN A MEDIR	Eficiencia	FRECUENCIA DE MEDICIÓN	Mensual
TIPO DE INDICADOR	Gestión	TIPO DE FÓRMULA	Porcentaje
MÉTODO DE CALCULO		(V1/V2)*100	
COMPORTAMIENTO DEL INDICADOR HACIA LA META		Regular	
LÍNEA BASE		META DEL INDICADOR	
N/A		138 ACCIONES	
VALOR	AÑO		

VARIABLES	NOMBRE	UNIDAD DE MEDIDA	CALENDARIO - PROGRAMADO												TOTAL	META PROGRAMADA EN EL AÑO	
			PROGRAMADO	ENE	FEB	MAR	ABR	MAY	JUN	JUL	AGO	SEP	OCT	NOV			DIC
VARIABLE 1	Número de acciones en la atención de la población realizadas implementadas	Acción	PROGRAMADO VARIABLE 1	12	13	12	13	14	13	12	12	12	12	6	7	138	100.00%
VARIABLE 2	Número de acciones en la atención de la población realizadas diseñadas	Acción	PROGRAMADO VARIABLE 2	12	13	12	13	14	13	12	12	12	12	6	7	138	

VARIABLES	NOMBRE	UNIDAD DE MEDIDA	CALENDARIO - PROGRAMADO												TOTAL	RESULTADO ALCANZADO EN EL AÑO	
			REALIZADO	ENE	FEB	MAR	ABR	MAY	JUN	JUL	AGO	SEP	OCT	NOV			DIC
VARIABLE 1	Número de acciones en la atención de la población realizadas implementadas	Acción	REALIZADO VARIABLE 1	0	0	0	0	0	0	0	0	0	0	0	0		#¡VALOR!
VARIABLE 2	Número de acciones en la atención de la población realizadas diseñadas	Acción	REALIZADO VARIABLE 2	12	13	12	13	14	13	12	12	12	12	6	7	138	

CUMPLIMIENTO FINAL

Explicaciones y causas de las variaciones al cumplimiento de la programación, ¿Por qué no se cumplió o por que se supero considerablemente lo programado?

COMPONENTE 3 RESUMEN NARRATIVO: ADECUADA CONEXIÓN TURÍSTICA ESTABLECIDA CON MUNICIPIOS ALEDAÑOS

Indicador			
NOMBRE	Porcentaje de estrategias sobre conexión turística		
DIMENSIÓN A MEDIR	Eficiencia	FRECUENCIA DE MEDICIÓN	Mensual
TIPO DE INDICADOR	Gestión	TIPO DE FÓRMULA	Porcentaje
MÉTODO DE CALCULO		(V1/V2)*100	
COMPORTAMIENTO DEL INDICADOR HACIA LA META		Ascendente	
LÍNEA BASE		META DEL INDICADOR	
N/A		10,396 ESTRATEGIAS	
VALOR	AÑO		

VARIABLES	NOMBRE	UNIDAD DE MEDIDA	CALENDARIO - PROGRAMADO												TOTAL	META PROGRAMADA EN EL AÑO	
			PROGRAMADO	ENE	FEB	MAR	ABR	MAY	JUN	JUL	AGO	SEP	OCT	NOV			DIC
VARIABLE 1	Número de estrategias sobre conexión turística realizadas	Estrategia	PROGRAMADO VARIABLE 1	867	867	867	867	867	865	867	865	865	865	865	869	10396	100.00%
VARIABLE 2	Número de estrategias sobre conexión turística planeadas	Estrategia	PROGRAMADO VARIABLE 2	867	867	867	867	867	865	867	865	865	865	865	869	10396	

VARIABLES	NOMBRE	UNIDAD DE MEDIDA	CALENDARIO - PROGRAMADO												TOTAL	RESULTADO ALCANZADO EN EL AÑO	
			REALIZADO	ENE	FEB	MAR	ABR	MAY	JUN	JUL	AGO	SEP	OCT	NOV			DIC
VARIABLE 1	Número de estrategias sobre conexión turística realizadas	Estrategia	REALIZADO VARIABLE 1	0	0	0	0	0	0	0	0	0	0	0	0		#¡VALOR!
VARIABLE 2	Número de estrategias sobre conexión turística planeadas	Estrategia	REALIZADO VARIABLE 2	867	867	867	867	867	865	867	865	865	865	865	869	10396	

CUMPLIMIENTO FINAL

Explicaciones y causas de las variaciones al cumplimiento de la programación, ¿Por qué no se cumplió o por que se supero considerablemente lo programado?



CLAVE: 14/01
 ENTIDAD FISCALIZADA: Tehuacán
 AÑO: 2022

FECHA DE APROBACIÓN
 14/01/2022
 HOJA: 24 AL 28 DE: 80

PROGRAMA PRESUPUESTARIO

Nombre del Programa: ECONOMÍA Y TURISMO
 Unidad(es) Responsable(s): DIRECCIÓN DE ATENCIÓN EMPRESARIAL Y DIRECCIÓN DE DESARROLLO TURÍSTICO
 Costo Total del Programa: \$6,447,306.77

COMPONENTE 4 RESUMEN NARRATIVO: HERRAMIENTAS DE MATERIAL PUBLICITARIO IMPLEMENTADAS PARA INCREMENTAR LA OFERTA TURÍSTICA LOCAL

Indicador				
NOMBRE	Porcentaje de herramientas implementadas sobre oferta turística local			
DIMENSIÓN A MEDIR	<table border="1"> <tr> <td>Eficiencia</td> <td>FRECUENCIA DE MEDICIÓN</td> <td>Mensual</td> </tr> </table>	Eficiencia	FRECUENCIA DE MEDICIÓN	Mensual
Eficiencia	FRECUENCIA DE MEDICIÓN	Mensual		
TIPO DE INDICADOR	<table border="1"> <tr> <td>Gestión</td> <td>TIPO DE FÓRMULA</td> <td>Porcentaje</td> </tr> </table>	Gestión	TIPO DE FÓRMULA	Porcentaje
Gestión	TIPO DE FÓRMULA	Porcentaje		
MÉTODO DE CÁLCULO: (V1/V2)*100				
COMPORTAMIENTO DEL INDICADOR HACIA LA META: Ascendente				
LÍNEA BASE: N/A				
META DEL INDICADOR: 3016 HERRAMIENTAS				
VALOR	AÑO			

VARIABLES	NOMBRE	UNIDAD DE MEDIDA	CALENDARIO - PROGRAMADO												TOTAL	META PROGRAMADA EN EL AÑO	
			PROGRAMADO	ENE	FEB	MAR	ABR	MAY	JUN	JUL	AGO	SEP	OCT	NOV			DIC
VARIABLE 1	Numero de herramientas implementadas sobre oferta turística local realizadas	Herramienta	PROGRAMADO VARIABLE 1	251	251	253	252	253	250	251	251	251	250	252	251	3016	100.00%
VARIABLE 2	Numero de herramientas implementadas sobre oferta turística local planeadas	Herramienta	PROGRAMADO VARIABLE 2	251	251	253	252	253	250	251	251	251	250	252	251	3016	

VARIABLES	NOMBRE	UNIDAD DE MEDIDA	CALENDARIO - PROGRAMADO												TOTAL	PORCENTAJE PROGRAMADO EN EL AÑO	
			REALIZADO	ENE	FEB	MAR	ABR	MAY	JUN	JUL	AGO	SEP	OCT	NOV			DIC
VARIABLE 1	Numero de herramientas implementadas sobre oferta turística local realizadas	Herramienta	REALIZADO VARIABLE 1														#VALORI
VARIABLE 2	Numero de herramientas implementadas sobre oferta turística local planeadas	Herramienta	REALIZADO VARIABLE 2	251	251	253	252	253	250	251	251	251	250	252	251	3016	

Explicaciones y causas de las variaciones al cumplimiento de la programación, ¿Por qué no se cumplió o por que se supero considerablemente lo programado?

COMPONENTE 5 RESUMEN NARRATIVO: ADECUADA CONEXIÓN TURÍSTICA ESTABLECIDA CON MUNICIPIOS ALEDAÑOS

Indicador				
NOMBRE	Porcentaje de estrategias sobre conexión turística			
DIMENSIÓN A MEDIR	<table border="1"> <tr> <td>Eficiencia</td> <td>FRECUENCIA DE MEDICIÓN</td> <td>Mensual</td> </tr> </table>	Eficiencia	FRECUENCIA DE MEDICIÓN	Mensual
Eficiencia	FRECUENCIA DE MEDICIÓN	Mensual		
TIPO DE INDICADOR	<table border="1"> <tr> <td>Gestión</td> <td>TIPO DE FÓRMULA</td> <td>Porcentaje</td> </tr> </table>	Gestión	TIPO DE FÓRMULA	Porcentaje
Gestión	TIPO DE FÓRMULA	Porcentaje		
MÉTODO DE CÁLCULO: (V1/V2)*100				
COMPORTAMIENTO DEL INDICADOR HACIA LA META: Ascendente				
LÍNEA BASE: N/A				
META DEL INDICADOR: 25 ESTRATEGIAS				
VALOR	AÑO			

VARIABLES	NOMBRE	UNIDAD DE MEDIDA	CALENDARIO - PROGRAMADO												TOTAL	META PROGRAMADA EN EL AÑO	
			PROGRAMADO	ENE	FEB	MAR	ABR	MAY	JUN	JUL	AGO	SEP	OCT	NOV			DIC
VARIABLE 1	Numero de estrategias sobre conexión turística realizadas	Estrategia	PROGRAMADO VARIABLE 1	0	0	3	0	2	5	2	2	0	3	8	0	25	100.00%
VARIABLE 2	Numero de estrategias sobre conexión turística diseñadas	Estrategia	PROGRAMADO VARIABLE 2	0	0	3	0	2	5	2	2	0	3	8	0	25	

VARIABLES	NOMBRE	UNIDAD DE MEDIDA	CALENDARIO - PROGRAMADO												TOTAL	PORCENTAJE PROGRAMADO EN EL AÑO	
			REALIZADO	ENE	FEB	MAR	ABR	MAY	JUN	JUL	AGO	SEP	OCT	NOV			DIC
VARIABLE 1	Numero de estrategias sobre conexión turística realizadas	Estrategia	REALIZADO VARIABLE 1														#VALORI
VARIABLE 2	Numero de estrategias sobre conexión turística diseñadas	Estrategia	REALIZADO VARIABLE 2	0	0	3	0	2	5	2	2	0	3	8	0	25	

Explicaciones y causas de las variaciones al cumplimiento de la programación, ¿Por qué no se cumplió o por que se supero considerablemente lo programado?



CLAVE: 14/01
 ENTIDAD FISCALIZADA: Tehuacán
 AÑO: 2022

FECHA DE APROBACIÓN
 14/01/2022
 HOJA: 24 AL 28 DE: 80

PROGRAMA PRESUPUESTARIO

Nombre del Programa: ECONOMÍA Y TURISMO
 Unidad(es) Responsable(s): DIRECCIÓN DE ATENCIÓN EMPRESARIAL Y DIRECCIÓN DE DESARROLLO TURÍSTICO
 Costo Total del Programa: \$6,447,306.77

COMPONENTE	DESCRIPCIÓN	UNIDAD DE MEDIDA	CALENDARIO												TOTAL	PORCENTAJE DE CUMPLIMIENTO DE LA ACTIVIDAD		
			PROGRAMADO / REALIZADO	ENE	FEB	MAR	ABR	MAY	JUN	JUL	AGO	SEP	OCT	NOV			DIC	
C.1 MEJORA REGULATORIA IMPLEMENTADA	1	ACTUALIZAR 1 INSTRUMENTO NORMATIVO INTERNO DE MÓDULO S.A.R.E.	PROGRAMADO				1										1	0%
			REALIZADO														0	
	2	FIRMAR 2 CONVENIOS DE COLABORACIÓN Y/O RECERTIFICACIÓN DE MÓDULO S.A.R.E.	PROGRAMADO		1							1					2	0%
			REALIZADO														0	
	3	ACTUALIZAR 2 VECES EL CATÁLOGO DE TRÁMITES Y SERVICIOS	ACTUALIZACIÓN	PROGRAMADO			1						1				2	0%
			REALIZADO													0		
C.2 ACCIONES REALIZADAS EN MATERIA DE COMPETITIVIDAD	4	REALIZAR 3 SESIONES ORDINARIAS DE CONSEJO MUNICIPAL DE MEJORA REGULATORIA DE TEHUACÁN, PUEBLA.	PROGRAMADO		1					1			1				3	0%
			REALIZADO														0	
	5	DAR 5,550 ASESORÍAS EMPRESARIALES Y/O ATENCIONES, MÓDULO S.A.R.E. Y C.U.R.P. (BAJO DEMANDA)	ASESORÍA/ ATENCIÓN	PROGRAMADO	500	500	500	500	500	500	500	500	500	500	500	50	5,660	0%
			REALIZADO														0	
	1	REALIZAR 5 TALLERES Y/O CAPACITACIONES A EMPRENDEDORES (BAJO DEMANDA)	TALLER	PROGRAMADO		1		1				1	1	1			6	0%
			REALIZADO													0		
C.3 ADECUADA CONEXIÓN TURÍSTICA ESTABLECIDA CON MUNICIPIOS ALEDAÑOS	2	REALIZAR 18 ASESORÍAS Y/O MESAS DE TRABAJO SOBRE EL FOMENTO A LOS SECTORES ECONÓMICO, EDUCATIVO Y SOCIAL (BAJO DEMANDA)	ASESORÍA/ MESA DE TRABAJO	PROGRAMADO	2	2	2	2	2	2	2	1	1	1	1	1	18	0%
			REALIZADO													0		
	3	REALIZAR 3 EVENTOS SOBRE FOMENTO EMPRESARIAL: 1 START UP, 1 EXPO DE EMPRENDEDORES Y 1 FERIA DE EMPLEO (BAJO DEMANDA)	EVENO	PROGRAMADO					2		1						3	0%
			REALIZADO														0	
	4	BRINDAR 110 ATENCIONES DE MÓDULO A BUSCADORES DE EMPLEO (BAJO DEMANDA)	ATENCIÓN	PROGRAMADO	10	10	10	10	10	10	10	10	10	10	5	5	110	0%
			REALIZADO													0		
C.4 HERRAMIENTAS DE MATERIAL PUBLICITARIO IMPLEMENTADAS PARA INCREMENTAR LA OFERTA TURÍSTICA LOCAL	5	REALIZAR 7 EVENTOS QUE FOMENTEN LA ECONOMÍA DE TEHUACÁN: 1 GLOBAL FEST Y 1 EXPO EMPRESARIAL DE MARCAS DE TEHUACÁN (BAJO DEMANDA)	EVENO	PROGRAMADO						1						1	2	0%
			REALIZADO													0		
	1	DAR ATENCIÓN PERSONALIZADA A 10,000 VISITANTES EN LOS MÓDULOS DE INFORMACIÓN TURÍSTICA	ATENCIÓN	PROGRAMADO	833	833	833	833	833	833	833	833	833	833	833	837	10,000	0%
			REALIZADO													0		
	2	REALIZAR 24 EVENTOS, PROMOCIÓN Y/O CAMPAÑAS PARA ATRAER AL TURISMO	EVENO	PROGRAMADO	2	2	2	2	2	2	2	2	2	2	2	2	24	0%
			REALIZADO													0		
C.5 ADECUADA CONEXIÓN TURÍSTICA ESTABLECIDA CON MUNICIPIOS ALEDAÑOS	3	REALIZAR 365 RECORRIDOS EN TRANVÍAS TURÍSTICOS	RECORRIDO	PROGRAMADO	31	31	31	31	31	30	30	30	30	30	30	30	365	0%
			REALIZADO													0		
	4	REALIZAR 4 CAPACITACIONES EN TEMAS TURISMO	CAPACITACIÓN	PROGRAMADO	1	1	1				1						4	0%
			REALIZADO													0		
	5	PARTICIPAR EN 3 PROGRAMAS DE PROMOCIÓN TURÍSTICA FEDERAL Y/O ESTATAL	PARTICIPACIÓN	PROGRAMADO				1	1		1						3	0%
			REALIZADO													0		
C.6 HERRAMIENTAS DE MATERIAL PUBLICITARIO IMPLEMENTADAS PARA INCREMENTAR LA OFERTA TURÍSTICA LOCAL	1	ENTREGAR 3,000 TRIPTICOS CON INFORMACIÓN DE ATRACTIVOS Y PRESTADORES DE SERVICIOS TURÍSTICOS DE TEHUACÁN	TRIPTICO	PROGRAMADO	250	250	250	250	250	250	250	250	250	250	250	250	3,000	0%
			REALIZADO													0		
	2	COLOCAR 3 MAPAS DE GRAN FORMATO PARA LA UBICACIÓN DE LOS TURISTAS DE LA REGIÓN	MAPA	PROGRAMADO			1	1	1								3	0%
			REALIZADO													0		
	3	REALIZAR 6 RUTAS CON ATRACTIVOS DE LA REGIÓN	RUTA	PROGRAMADO			1	1	1	1	1	1	1	1	1		6	0%
			REALIZADO													0		
C.7 ADECUADA CONEXIÓN TURÍSTICA ESTABLECIDA CON MUNICIPIOS ALEDAÑOS	4	COLOCAR 3 MÓDULOS DE INFORMACIÓN TURÍSTICA EN PUNTOS ESTRATÉGICOS DEL MUNICIPIO	MODULO	PROGRAMADO	1	1		1									3	0%
			REALIZADO													0		
	5	CREAR 4 CORREDORES TURÍSTICOS DE LA REGIÓN	CORREDOR	PROGRAMADO			1	1			1			1			4	0%
			REALIZADO													0		
	1	OFERTAR 8 PRODUCTOS GASTRONÓMICOS INTERMUNICIPALES	OFERTA	PROGRAMADO			2				2			2			6	0%
			REALIZADO													0		
C.8 ADECUADA CONEXIÓN TURÍSTICA ESTABLECIDA CON MUNICIPIOS ALEDAÑOS	2	PROMOCIÓN DE 8 PRODUCTOS TURÍSTICOS DE LA REGIÓN	PROMOCIÓN	PROGRAMADO					2					2			6	0%
			REALIZADO													0		
	3	COLOCACIÓN DE 10 SEÑALES DE ATRACTIVOS TURÍSTICOS EN LA REGIÓN	SEÑALETICA	PROGRAMADO										5			10	0%
			REALIZADO													0		
	4	REALIZAR 3 CORREDORES ARTESANALES GASTRONÓMICOS	CORREDOR	PROGRAMADO			1							1	1		3	0%
			REALIZADO													0		
			PROGRAMADO													0		
			REALIZADO													0		

ESTADOS UNIDOS MEXICANOS
 Gobierno de Tehuacán
 Desarrollo y futuro 2021 - 2024
 PRESIDENCIA 100.1.1

PEDRO TEPOCÉ HERNÁNDEZ
 PRESIDENTE MUNICIPAL

ESTADOS UNIDOS MEXICANOS
 Gobierno de Tehuacán
 Desarrollo y futuro 2021 - 2024
 DIRECCIÓN DE ATENCIÓN EMPRESARIAL

ESTADOS UNIDOS MEXICANOS
 Gobierno de Tehuacán
 Desarrollo y futuro 2021 - 2024
 TESORERÍA MUNICIPAL 200.1.1

ESTADOS UNIDOS MEXICANOS
 Gobierno de Tehuacán
 Desarrollo y futuro 2021 - 2024
 CONTRALORÍA MUNICIPAL 200.1.1

ESTADOS UNIDOS MEXICANOS
 Gobierno de Tehuacán
 Desarrollo y futuro 2021 - 2024
 DIRECCIÓN DE DESARROLLO TURÍSTICO DTG.1.2



CLAVE: 1401
 ENTIDAD FISCALIZADA: Tehuacán
 AÑO: 2022

FECHA DE APROBACIÓN: 14/01/2022
 HOJA: 28 AL 32 DE: 80

PROGRAMA PRESUPUESTARIO

Nombre del Programa	DESARROLLO DEL CAMPO	
Unidad(es) Responsable(s)	DIRECCIÓN DE DESARROLLO RURAL, AGRARIO Y GANADERÍA	
Costo Total del Programa	\$1,785,858.88	
Fuente de Financiamiento	RECURSOS PROPIOS	PARTICIPACIONES
Monto Especifico	\$524,408.88	\$1,261,450.00

CLASIFICACIÓN		CONCEPTO
Finalidad		2. Desarrollo social
Función		3.2. Agropecuaria, silvicultura, pesca y caza
Subfunción		3.2.4 Agroindustrial
Sub/Subfunción		3.2.4.1 Desarrollo Rural, agrario y ganadería

DATOS DE VINCULACIÓN AL PLAN ESTATAL DE DESARROLLO	
2. Recuperación del Campo Poblano	
DATOS DE VINCULACIÓN AL PLAN MUNICIPAL DE DESARROLLO (EJES, ESTRATEGIAS U OBJETIVOS GENERALES)	
EJE1. CRECIMIENTO ECONÓMICO	
NIVEL INMEDIATO INFERIOR (OBJETIVO O LÍNEA ESTRATÉGICA)	
OBJETIVO 1 ESTRATEGIA 2	
FIN	

RESUMEN NARRATIVO: CONTRIBUIR AL INCREMENTO DEL CRECIMIENTO ECONÓMICO DEL MUNICIPIO DE TEHUACÁN

Indicador	
NOMBRE	Porcentaje de acciones para un Campo Tehuacanense alto agroempresarialmente
DIMENSIÓN A MEDIR	Eficiencia
FRECUENCIA DE MEDICIÓN	Anual
MÉTODO DE CÁLCULO	(V1/V2)*100
COMPORTAMIENTO DEL INDICADOR HACIA LA META	Regular
TIPO DE INDICADOR	Estratégico
TIPO DE FÓRMULA	Porcentaje
LÍNEA BASE	N/A
META DEL INDICADOR	3 ACCIONES
VALOR	AÑO

VARIABLES	NOMBRE	UNIDAD DE MEDIDA	CALENDARIO - PROGRAMADO												TOTAL	META PROGRAMADA EN EL AÑO			
			PROGRAMADO	ENE	FEB	MAR	ABR	MAY	JUN	JUL	AGO	SEP	OCT	NOV			DIC		
VARIABLE 1	Número de acciones para un Campo Tehuacanense alto agroempresarialmente prestados	Acción	PROGRAMADO VARIABLE 1														3	3	100.00%
VARIABLE 2	Número de acciones para un Campo Tehuacanense alto agroempresarialmente programados	Acción	PROGRAMADO VARIABLE 2														3	3	

VARIABLES	NOMBRE	UNIDAD DE MEDIDA	CALENDARIO - PROGRAMADO												TOTAL	RESULTADO ALCANZADO EN EL AÑO			
			REALIZADO	ENE	FEB	MAR	ABR	MAY	JUN	JUL	AGO	SEP	OCT	NOV			DEC		
VARIABLE 1	Número de acciones para un Campo Tehuacanense alto agroempresarialmente prestados	Acción	REALIZADO VARIABLE 1																#VALOR:
VARIABLE 2	Número de acciones para un Campo Tehuacanense alto agroempresarialmente programados	Acción	REALIZADO VARIABLE 2														3	3	

Explicaciones y causas de las variaciones al cumplimiento de la programación, ¿Por qué no se cumplió o por qué se supero considerablemente lo programado?

PROPOSITO: EL MUNICIPIO DE TEHUACÁN TIENE UN EFICIENTE IMPULSO AL SECTOR AGROINDUSTRIAL

Indicador	
NOMBRE	Porcentaje de herramientas que eficienten los recursos humanos y materiales para campo del municipio de Tehuacán y su región
DIMENSIÓN A MEDIR	Eficacia
FRECUENCIA DE MEDICIÓN	Anual
MÉTODO DE CÁLCULO	(V1/V2)*100
COMPORTAMIENTO DEL INDICADOR HACIA LA META	Regular
TIPO DE INDICADOR	Estratégico
TIPO DE FÓRMULA	Porcentaje
LÍNEA BASE	N/A
META DEL INDICADOR	15 HERRAMIENTAS
VALOR	AÑO

PROGRAMADO



CLAVE: 1401
 ENTIDAD FISCALIZADA: Tehuacán
 AÑO: 2022

FECHA DE APROBACIÓN: 14/01/2022
 HOJA: 28 AL 32 DE: 80

PROGRAMA PRESUPUESTARIO
 Nombre del Programa: DESARROLLO DEL CAMPO
 Unidad(es) Responsable(s): DIRECCIÓN DE DESARROLLO RURAL, AGRARIO Y GANADERÍA
 Costo Total del Programa: \$1,785,858.88

VARIABLES	NOMBRE	UNIDAD DE MEDIDA	CALENDARIO - PROGRAMADO												TOTAL	META PROGRAMADA EN EL AÑO		
			PROGRAMADO	ENE	FEB	MAR	ABR	MAY	JUN	JUL	AGO	SEP	OCT	NOV			DIC	
VARIABLE 1	Numero de herramientas que eficienten los recursos humanos y materiales para campo del municipio de Tehuacán y su región implementadas	Herramienta	PROGRAMADO VARIABLE 1														15	0.00%
VARIABLE 2	Numero de herramientas que eficienten los recursos humanos y materiales para campo del municipio de Tehuacán y su región diseñadas	Herramienta	PROGRAMADO VARIABLE 2	0	0	0	0	0	0	0	0	0	0	0	0	0	15	

VARIABLES	NOMBRE	UNIDAD DE MEDIDA	CALENDARIO - PROGRAMADO												TOTAL	RESULTADO ALCANZADO EN EL AÑO		
			REALIZADO	ENE	FEB	MAR	ABR	MAY	JUN	JUL	AGO	SEP	OCT	NOV			DIC	
VARIABLE 1	Numero de herramientas que eficienten los recursos humanos y materiales para campo del municipio de Tehuacán y su región implementadas	Herramienta	REALIZADO VARIABLE 1															#VALOR!
VARIABLE 2	Numero de herramientas que eficienten los recursos humanos y materiales para campo del municipio de Tehuacán y su región diseñadas	Herramienta	REALIZADO VARIABLE 2													15	15	

CUMPLIMIENTO FINAL

Explicaciones y causas de las variaciones al cumplimiento de la programación, ¿Por qué no se cumplió o por que se supero considerablemente lo programado?

COMPONENTES

COMPONENTE 1 RESUMEN NARRATIVO: PROGRAMAS INSTITUCIONALES APLICADOS EFICIENTEMENTE

Indicador

NOMBRE	Porcentaje de acciones para eficientar programas institucionales		
DIMENSIÓN A MEDIR	Eficiencia	FRECUENCIA DE MEDICIÓN	Mensual
TIPO DE INDICADOR	Gestión	TIPO DE FÓRMULA	Porcentaje
MÉTODO DE CÁLCULO	(V1/V2)*100		
COMPORTAMIENTO DEL INDICADOR HACIA LA META	Regular		
LÍNEA BASE	N/A		
META DEL INDICADOR	70 ACCIONES		
VALOR	AÑO		

VARIABLES	NOMBRE	UNIDAD DE MEDIDA	CALENDARIO - PROGRAMADO												TOTAL	META PROGRAMADA EN EL AÑO		
			PROGRAMADO	ENE	FEB	MAR	ABR	MAY	JUN	JUL	AGO	SEP	OCT	NOV			DIC	
VARIABLE 1	Promedio de acciones para eficientar programas institucionales implementados	Acción	PROGRAMADO VARIABLE 1	5	6	6	7	7	7	7	5	6	5	6	5	5	70	100.00%
VARIABLE 2	Promedio de acciones para eficientar programas institucionales diseñados	Acción	PROGRAMADO VARIABLE 2	5	6	6	7	7	7	5	6	5	6	5	5	70		

VARIABLES	NOMBRE	UNIDAD DE MEDIDA	CALENDARIO - PROGRAMADO												TOTAL	RESULTADO ALCANZADO EN EL AÑO		
			REALIZADO	ENE	FEB	MAR	ABR	MAY	JUN	JUL	AGO	SEP	OCT	NOV			DIC	
VARIABLE 1	Promedio de acciones para eficientar programas institucionales implementados	Acción	REALIZADO VARIABLE 1	0	0	0	0	0	0	0	0	0	0	0	0	0		#VALOR!
VARIABLE 2	Promedio de acciones para eficientar programas institucionales diseñados	Acción	REALIZADO VARIABLE 2	5	6	6	7	7	7	5	6	5	6	5	5	70		

CUMPLIMIENTO FINAL

Explicaciones y causas de las variaciones al cumplimiento de la programación, ¿Por qué no se cumplió o por que se supero considerablemente lo programado?

COMPONENTE 2 RESUMEN NARRATIVO: ASESORÍA Y CAPACITACIÓN AGROPECUARIA ADECUADA

Indicador

NOMBRE	Porcentaje de acciones para eficientar programas institucionales		
DIMENSIÓN A MEDIR	Eficiencia	FRECUENCIA DE MEDICIÓN	Mensual
TIPO DE INDICADOR	Gestión	TIPO DE FÓRMULA	Porcentaje
MÉTODO DE CÁLCULO	(V1/V2)*100		
COMPORTAMIENTO DEL INDICADOR HACIA LA META	Regular		
LÍNEA BASE	N/A		
META DEL INDICADOR	46 ACCIONES		
VALOR	AÑO		

VARIABLES	NOMBRE	UNIDAD DE MEDIDA	CALENDARIO - PROGRAMADO												TOTAL	META PROGRAMADA EN EL AÑO	
			PROGRAMADO	ENE	FEB	MAR	ABR	MAY	JUN	JUL	AGO	SEP	OCT	NOV			DIC
VARIABLE 1	Numero de acciones para eficientar programas institucionales implementados	Acción	PROGRAMADO VARIABLE 1	3	3	4	5	5	5	4	4	4	3	3	3	46	100.00%
VARIABLE 2	Numero de acciones para eficientar programas institucionales diseñado	Acción	PROGRAMADO VARIABLE 2	3	3	4	5	5	5	4	4	4	3	3	3	46	

VARIABLES	NOMBRE	UNIDAD DE MEDIDA	CALENDARIO - PROGRAMADO												TOTAL	RESULTADO ALCANZADO EN EL AÑO		
			REALIZADO	ENE	FEB	MAR	ABR	MAY	JUN	JUL	AGO	SEP	OCT	NOV			DIC	
VARIABLE 1	Numero de acciones para eficientar programas institucionales implementados	Acción	REALIZADO VARIABLE 1	0	0	0	0	0	0	0	0	0	0	0	0	0		#VALOR!
VARIABLE 2	Numero de acciones para eficientar programas institucionales diseñado	Acción	REALIZADO VARIABLE 2	3	3	4	5	5	5	4	4	4	3	3	3	46		

CUMPLIMIENTO FINAL

Explicaciones y causas de las variaciones al cumplimiento de la programación, ¿Por qué no se cumplió o por que se supero considerablemente lo programado?

COMPONENTE 3 RESUMEN NARRATIVO: ACCIONES IMPLEMENTADAS PARA EL IMPULSO DE AGRO NEGOCIOS RENTABLES

Indicador



CLAVE: 1401
 ENTIDAD FISCALIZADA: Tehuacan
 AÑO: 2022

FECHA DE APROBACIÓN
 14/01/2022
 HOJA: 29 AL 32 DE: 80

PROGRAMA PRESUPUESTARIO

Nombre del Programa: DESARROLLO DEL CAMPO
 Unidad(es) Responsable(s): DIRECCION DE DESARROLLO RURAL, AGRARIO Y GANADERIA
 Costo Total del Programa: \$1,785,858.86

NOMBRE	Porcentaje de acciones para el impulso de Agro Negocios rentables			METODO DE CALCULO	(V1 / V2) *100
DIMENSION A MEDIR	Eficiencia	FRECUENCIA DE MEDICION	Mensual	COMPORTAMIENTO DEL INDICADOR HACIA LA META	Regular
TIPO DE INDICADOR	Gestión	TIPO DE FÓRMULA	Porcentaje	META DEL INDICADOR	
LINEA BASE			META DEL INDICADOR		
VALOR	N/A		11 ACCIONES		

VARIABLES	NOMBRE	UNIDAD DE MEDIDA	CALENDARIO - PROGRAMADO												TOTAL	META PROGRAMADA EN EL AÑO		
			PROGRAMADO	ENE	FEB	MAR	ABR	MAY	JUN	JUL	AGO	SEP	OCT	NOV			DIC	
VARIABLE 1	Promedio de acciones para el impulso de Agro Negocios rentables	Acción	PROGRAMADO VARIABLE 1	2	1	0	0	0	0	0	1	1	1	1	3	1	11	100.00%
VARIABLE 2	Promedio de acciones para el impulso de Agro Negocios rentables	Acción	PROGRAMADO VARIABLE 2	2	1	0	0	0	0	1	1	1	1	3	1	11		

VARIABLES	NOMBRE	UNIDAD DE MEDIDA	CALENDARIO - PROGRAMADO												TOTAL	RESULTADO ALCANZADO EN EL AÑO		
			REALIZADO	ENE	FEB	MAR	ABR	MAY	JUN	JUL	AGO	SEP	OCT	NOV			DIC	
VARIABLE 1	Promedio de acciones para el impulso de Agro Negocios rentables	Acción	REALIZADO VARIABLE 1	0	0	0	0	0	0	0	0	0	0	0	0	0		#VALOR!
VARIABLE 2	Promedio de acciones para el impulso de Agro Negocios rentables	Acción	REALIZADO VARIABLE 2	2	1	0	0	0	0	1	1	1	1	3	1	11		

CUMPLIMIENTO FINAL

Explicaciones y causas de las variaciones al cumplimiento de la programación, ¿Por qué no se cumplió o por que se supero considerablemente lo programado?

COMPONENTE 4 RESUMEN NARRATIVO

Indicador

NOMBRE				METODO DE CALCULO	
DIMENSION A MEDIR		FRECUENCIA DE MEDICION		COMPORTAMIENTO DEL INDICADOR HACIA LA META	
TIPO DE INDICADOR		TIPO DE FÓRMULA		META DEL INDICADOR	
LINEA BASE			META DEL INDICADOR		
VALOR			AÑO		

VARIABLES	NOMBRE	UNIDAD DE MEDIDA	CALENDARIO - PROGRAMADO												TOTAL	META PROGRAMADA EN EL AÑO		
			PROGRAMADO	ENE	FEB	MAR	ABR	MAY	JUN	JUL	AGO	SEP	OCT	NOV			DIC	
VARIABLE 1			PROGRAMADO VARIABLE 1															FALSO
VARIABLE 2			PROGRAMADO VARIABLE 2															

VARIABLES	NOMBRE	UNIDAD DE MEDIDA	CALENDARIO - PROGRAMADO												TOTAL	PORCENTAJE PROGRAMADO EN EL AÑO		
			REALIZADO	ENE	FEB	MAR	ABR	MAY	JUN	JUL	AGO	SEP	OCT	NOV			DIC	
VARIABLE 1			REALIZADO VARIABLE 1															FALSO
VARIABLE 2			REALIZADO VARIABLE 2															

CUMPLIMIENTO FINAL

Explicaciones y causas de las variaciones al cumplimiento de la programación, ¿Por qué no se cumplió o por que se supero considerablemente lo programado?

COMPONENTE 5 RESUMEN NARRATIVO

Indicador

NOMBRE				METODO DE CALCULO	
DIMENSION A MEDIR		FRECUENCIA DE MEDICION		COMPORTAMIENTO DEL INDICADOR HACIA LA META	
TIPO DE INDICADOR		TIPO DE FÓRMULA		META DEL INDICADOR	
LINEA BASE			META DEL INDICADOR		
VALOR			AÑO		

VARIABLES	NOMBRE	UNIDAD DE MEDIDA	CALENDARIO - PROGRAMADO												TOTAL	META PROGRAMADA EN EL AÑO		
			PROGRAMADO	ENE	FEB	MAR	ABR	MAY	JUN	JUL	AGO	SEP	OCT	NOV			DIC	
VARIABLE 1			PROGRAMADO VARIABLE 1															FALSO
VARIABLE 2			PROGRAMADO VARIABLE 2															

VARIABLES	NOMBRE	UNIDAD DE MEDIDA	CALENDARIO - PROGRAMADO												TOTAL	PORCENTAJE PROGRAMADO EN EL AÑO		
			REALIZADO	ENE	FEB	MAR	ABR	MAY	JUN	JUL	AGO	SEP	OCT	NOV			DIC	
VARIABLE 1			REALIZADO VARIABLE 1															FALSO
VARIABLE 2			REALIZADO VARIABLE 2															

CUMPLIMIENTO FINAL

Explicaciones y causas de las variaciones al cumplimiento de la programación, ¿Por qué no se cumplió o por que se supero considerablemente lo programado?



CLAVE: 1401
 ENTIDAD FISCALIZADA: Tehuacán
 AÑO: 2022

FECHA DE APROBACIÓN: 14/01/2022
 HOJA: 29 AL 32 DE: 80

PROGRAMA PRESUPUESTARIO
 Nombre del Programa: DESARROLLO DEL CAMPO
 Unidad(es) Responsable(s): DIRECCIÓN DE DESARROLLO RURAL, AGRARIO Y GANADERÍA
 Costo Total del Programa: \$1,785,858.88

COMPONENTE	DESCRIPCIÓN	UNIDAD DE MEDIDA	PROGRAMADO / REALIZADO	CALENDARIO												TOTAL	PORCENTAJE DE CUMPLIMIENTO DE LA ACTIVIDAD		
				ENE	FEB	MAR	ABR	MAY	JUN	JUL	AGO	SEP	OCT	NOV	DIC				
C.1 PROGRAMAS INSTITUCIONALES APLICADOS EFICIENTEMENTE	1 REALIZAR 24 ASESORÍAS DE GESTIÓN DE PROGRAMAS DE APOYO PARA EL CAMPO ESTATAL Y FEDERALES	ASESORÍA	PROGRAMADO	2	2	2	2	2	2	2	2	2	2	2	2	2	2	24	0%
			REALIZADO														0		
	2 ENTREGAR 1 ACCIÓN DE ENTREGA DE SEMILLAS PARA HUERTOS FAMILIARES URBANOS.	ENTREGA	PROGRAMADO					1									1	0%	
			REALIZADO														0		
	3 DIFUNDIR 4 ACCIONES DE PROGRAMAS DE GOBIERNO ESTATAL, FEDERAL Y MUNICIPAL.	DIFUSIÓN	PROGRAMADO			1	1	1	1								4	0%	
			REALIZADO														0		
C.2 ASESORÍA Y CAPACITACIÓN AGROPECUARIA ADECUADA	4 REALIZAR 36 ACCIONES DE PROPORCIONAR ASESORÍA EN LA GESTIÓN DE PROGRAMAS DE GOBIERNO FEDERAL, ESTATAL Y MUNICIPAL.	ASESORÍA	PROGRAMADO	3	3	3	3	3	3	3	3	3	3	3	3	3	36	0%	
			REALIZADO														0		
	5 REALIZAR 5 ACCIONES DE VISITAS DE TRANSFERENCIA DE TECNOLOGÍA A MODELOS DE PRODUCCIÓN EXISTENTES POR PARTE DEL PERSONAL DE LA DIRECCIÓN DE DESARROLLO RURAL, AGRICULTURA Y GANADERÍA.	VISITA	PROGRAMADO		1		1		1		1						5	0%	
			REALIZADO														0		
	1 PROPORCIONAR 2 ACCIONES DE DIFUSIÓN DE PAQUETES TECNOLÓGICOS ALTAMENTE RENTABLES Y SUSTENTABLES	DIFUSIÓN	PROGRAMADO			1		1									2	0%	
			REALIZADO														0		
C.3 ACCIONES IMPLEMENTADAS PARA EL IMPULSO DE AGRO NEGOCIOS RENTABLES	2 PROPORCIONAR 2 ACCIONES DE ASESORÍA Y ASISTENCIA TÉCNICA POR EXPERTOS ESPECIALIZADOS EN CAMPO.	ASESORÍAS ISTENCIA	PROGRAMADO				1		1							2	0%		
			REALIZADO													0			
	3 PROPORCIONAR 24 ACCIONES DE VISITAS DE SEGUIMIENTO A LA CAPACITACIÓN Y ASESORÍA POR LA DIRECCIÓN DE DESARROLLO RURAL, AGRICULTURA Y GANADERÍA DEL AYUNTAMIENTO DE TEHUACÁN PARA PAQUETES TECNOLÓGICOS IMPLEMENTADOS A PRODUCTORES.	VISITA	PROGRAMADO	2	2	2	2	2	2	2	2	2	2	2	2	2	24	0%	
			REALIZADO														0		
	4 REALIZAR 6 ACCIONES DE ASESORÍA DE CONTINUIDAD PARA HUERTOS FAMILIARES.	ASESORÍA	PROGRAMADO				1	1	1	1	1	1				6	0%		
			REALIZADO														0		
C.4	5 REALIZAR 12 ACCIONES DE VISITAS DE SUPERVISIÓN SANITARIA AL RASTRO MUNICIPAL.	VISITA	PROGRAMADO	1	1	1	1	1	1	1	1	1	1	1	1	12	0%		
			REALIZADO													0			
	1 REALIZAR 1 ACCIÓN DE REALIZACIÓN DEL 1ER FORO DE DIAGNÓSTICO DEL CAMPO DEL VALLE DE TEHUACÁN (GOBIERNO, PRODUCTORES, EMPRESARIOS, INSTITUCIONES EDUCATIVAS, Y TODAS AQUELLAS INVOLUCRADAS).	FORO	PROGRAMADO	1													1	0%	
			REALIZADO														0		
	2 REALIZAR 2 ACCIONES DE ELABORACIÓN DE PAQUETES TECNOLÓGICOS SUSTENTABLES POR EXPERTOS	PAQUETE	PROGRAMADO	1	1												2	0%	
			REALIZADO														0		
C.5	3 REALIZAR 1 ACCIÓN DE 1ER FORO DEL USO EFICIENTE DEL AGUA EN ZONAS RURALES.	FORO	PROGRAMADO										1			1	0%		
			REALIZADO													0			
	4 REALIZAR 2 ACCIONES DE EXPOSICIÓN ARTESANAL Y ALIMENTOS REGIONALES.	EXPOSICIÓN	PROGRAMADO												1	1	2	0%	
			REALIZADO														0		
	5 REALIZAR 5 ACCIONES DE VISITAS COMERCIALES PARA REALIZAR CONVENIOS A MODELOS DE PRODUCCIÓN EXISTENTES.	VISITA	PROGRAMADO										1	1	1	1	5	0%	
			REALIZADO														0		
C.6			PROGRAMADO														0		
			REALIZADO														0		
			PROGRAMADO														0		
			REALIZADO														0		
			PROGRAMADO														0		
			REALIZADO														0		

Gobierno de Tehuacán
 Desarrollo y futuro >
 2021 - 2024
 PRESIDENCIA
 100.1.1

pedro tepole
 PEDRO TEPOLE HERNÁNDEZ
 PRESIDENTE MUNICIPAL

Gobierno de Tehuacán
 Desarrollo y futuro >
 2021 - 2024
 TESORERÍA MUNICIPAL
 200.1.1
 ARMANDO BRAVO DÍAZ
 DIRECTOR DE DESARROLLO RURAL, AGRICULTURA Y GANADERÍA

Gobierno de Tehuacán
 Desarrollo y futuro >
 2021 - 2024
 CONTRALORÍA MUNICIPAL
 005.1.1
 JOSÉ LUIS RANULFO MORALES MARTÍNEZ
 CONTRALOR MUNICIPAL

Gobierno de Tehuacán
 Desarrollo y futuro >
 2021 - 2024
 DIRECCIÓN DE DESARROLLO RURAL
 AGRICULTURA Y GANADERÍA
 RAG151



CLAVE: 1401
 ENTIDAD FISCALIZADA: Tehuacan
 AÑO: 2022

FECHA DE APROBACIÓN
 14/01/2022
 HOJA: 33 AL 36 DE: 80

PROGRAMA PRESUPUESTARIO					
Nombre del Programa	FOMENTO Y ABASTO				
Unidad(es) Responsable(s)	DIRECCIÓN DE FOMENTO Y ABASTO, ADMINISTRACIONES DE MERCADOS				
Costo Total del Programa	\$19,343,305.29				
Fuente de Financiamiento	<table border="1"> <tr> <th>RECURSOS PROPIOS</th> <th>PARTICIPACIONES</th> </tr> <tr> <td>\$3,869,132.95</td> <td>\$15,674,172.34</td> </tr> </table>	RECURSOS PROPIOS	PARTICIPACIONES	\$3,869,132.95	\$15,674,172.34
RECURSOS PROPIOS	PARTICIPACIONES				
\$3,869,132.95	\$15,674,172.34				
Monto Especifico					

CLASIFICACIÓN		CONCEPTO
Finalidad		3. Desarrollo económico
Función		3.1. Asuntos económicos, comerciales y laborales en general
Subfunción		3.1.1 Asuntos Económicos y Comerciales en General
Subsubfunción		3.1.1.1 Asuntos comerciales

DATOS DE VINCULACIÓN AL PLAN ESTATAL DE DESARROLLO	
3. Desarrollo Económico para Todas y Todos	
DATOS DE VINCULACIÓN AL PLAN MUNICIPAL DE DESARROLLO (EJES, ESTRATEGIAS U OBJETIVOS GENERALES)	
EJE 1. CRECIMIENTO ECONÓMICO	
NIVEL INMEDIATO INFERIOR (OBJETIVO O LINEA ESTRATEGICA)	
OBJETIVO 2 ESTRATEGIA 2	

RESUMEN NARRATIVO CONTRIBUIR AL INCREMENTO DEL CRECIMIENTO ECONÓMICO DE TEHUACÁN

INDICADOR	
NOMBRE	Porcentaje de acciones para la consolidación del fomento comercial y mercados públicos del municipio
DIMENSIÓN A MEDIR	Eficacia
FRECUENCIA DE MEDICIÓN	Anual
MÉTODO DE CALCULO	(V1/V2)*100
TIPO DE INDICADOR	Estratégico
TIPO DE FÓRMULA	Porcentaje
COMPORTAMIENTO DEL INDICADOR HACIA LA META	Ascendente
LINEA BASE	N/A
META DEL INDICADOR	5 ACCIONES
VALOR	AÑO

PROGRAMADO		CALENDARIO - PROGRAMADO												TOTAL	META PROGRAMADA EN EL AÑO			
VARIABLES	NOMBRE	UNIDAD DE MEDIDA	PROGRAMADO	ENE	FEB	MAR	ABR	MAY	JUN	JUL	AGO	SEP	OCT	NOV	DIC			
VARIABLE 1	Porcentaje de acciones para la consolidación del fomento comercial y mercados públicos del municipio implementadas	Acción	PROGRAMADO VARIABLE 1													5	6	100.00%
VARIABLE 2	Porcentaje de acciones para la consolidación del fomento comercial y mercados públicos del municipio diseñadas	Acción	PROGRAMADO VARIABLE 2													5	6	

REALIZADO		CALENDARIO - PROGRAMADO												TOTAL	RESULTADO ALCANZADO EN EL AÑO		
VARIABLES	NOMBRE	UNIDAD DE MEDIDA	REALIZADO	ENE	FEB	MAR	ABR	MAY	JUN	JUL	AGO	SEP	OCT	NOV	DIC		
VARIABLE 1	Porcentaje de acciones para la consolidación del fomento comercial y mercados públicos del municipio implementadas	Acción	REALIZADO VARIABLE 1														#/VALOR!
VARIABLE 2	Porcentaje de acciones para la consolidación del fomento comercial y mercados públicos del municipio diseñadas	Acción	REALIZADO VARIABLE 2													5	6

Explicaciones y causas de las variaciones al cumplimiento de la programación, ¿Por qué no se cumplió o por que se supero considerablemente lo programado?

PROPÓSITO

RESUMEN NARRATIVO LA POBLACIÓN DEL MUNICIPIO DE TEHUACÁN CUENTA CON UNA EFICIENTE ADMINISTRACIÓN DE MERCADOS MUNICIPALES

INDICADOR	
NOMBRE	Porcentaje de eficientes estrategias que regulan e impulsan el fomento del desarrollo comercial
DIMENSIÓN A MEDIR	Eficacia
FRECUENCIA DE MEDICIÓN	Anual
MÉTODO DE CALCULO	(V1/V2)*100
TIPO DE INDICADOR	Gestión
TIPO DE FÓRMULA	Porcentaje
COMPORTAMIENTO DEL INDICADOR HACIA LA META	Ascendente
LINEA BASE	N/A
META DEL INDICADOR	21 ESTRATEGIAS
VALOR	AÑO

PROGRAMADO



CLAVE: 1401
 ENTIDAD FISCALIZADA: Tehuacan
 AÑO: 2022

FECHA DE APROBACION
 14/01/2022
 HOJA: 33 AL 36 DE: 80

PROGRAMA PRESUPUESTARIO

Nombre del Programa: FOMENTO Y ABASTO
 Unidad(es) Responsable(s): DIRECCIÓN DE FOMENTO Y ABASTO, ADMINISTRACIONES DE MERCADOS

Costo Total del Programa: \$19,343,305.28

VARIABLES	NOMBRE	UNIDAD DE MEDIDA	CALENDARIO - PROGRAMADO												TOTAL	META PROGRAMADA EN EL AÑO			
			PROGRAMADO	ENE	FEB	MAR	ABR	MAY	JUN	JUL	AGO	SEP	OCT	NOV			DIC		
VARIABLE 1	Promedio de estrategias de que regularicen e impulsen el desarrollo comercial aplicadas	Estrategia	PROGRAMADO VARIABLE 1															21	100.00%
VARIABLE 2	Promedio de estrategias de que regularicen e impulsen el desarrollo comercial diseñadas	Estrategia	PROGRAMADO VARIABLE 2															21	

VARIABLES	NOMBRE	UNIDAD DE MEDIDA	CALENDARIO - PROGRAMADO												TOTAL	RESULTADO ALCANZADO EN EL AÑO			
			REALIZADO	ENE	FEB	MAR	ABR	MAY	JUN	JUL	AGO	SEP	OCT	NOV			DIC		
VARIABLE 1	Promedio de estrategias de que regularicen e impulsen el desarrollo comercial aplicadas	Estrategia	REALIZADO VARIABLE 1																#VALOR!
VARIABLE 2	Promedio de estrategias de que regularicen e impulsen el desarrollo comercial diseñadas	Estrategia	REALIZADO VARIABLE 2														21		

CUMPLIMIENTO FINAL

Explicaciones y causas de las variaciones al cumplimiento de la programación, ¿Por qué no se cumplió o por que se supero considerablemente lo programado?

COMPONENTES

COMPONENTE 1 RESUMEN NARRATIVO: SERVICIOS EN SANITARIOS Y MERCADOS MUNICIPALES IMPLEMENTADOS EFICIENTEMENTE

Indicador

NOMBRE: Porcentaje de acciones para la eficacia en el servicio de sanitarios y mercados municipales

DIMENSION A MEDIR	Eficiencia	FRECUENCIA DE MEDICIÓN	Mensual	MÉTODO DE CALCULO	(V1/V2)*100
TIPO DE INDICADOR	Gestión	TIPO DE FÓRMULA	Porcentaje	COMPORTAMIENTO DEL INDICADOR HACIA LA META	Ascendente
LÍNEA BASE			META DEL INDICADOR		
VALOR			508 ACCIONES		

VARIABLES	NOMBRE	UNIDAD DE MEDIDA	CALENDARIO - PROGRAMADO												TOTAL	META PROGRAMADA EN EL AÑO		
			PROGRAMADO	ENE	FEB	MAR	ABR	MAY	JUN	JUL	AGO	SEP	OCT	NOV			DIC	
VARIABLE 1	acciones para la eficacia en el servicio de sanitarios y mercados municipales implantados	Acción	PROGRAMADO VARIABLE 1	39	39	43	43	44	43	43	43	43	43	43	43	42	508	100.00%
VARIABLE 2	acciones para la eficacia en el servicio de sanitarios y mercados municipales diseñados	Acción	PROGRAMADO VARIABLE 2	39	39	43	43	44	43	43	43	43	43	43	42	508		

VARIABLES	NOMBRE	UNIDAD DE MEDIDA	CALENDARIO - PROGRAMADO												TOTAL	RESULTADO ALCANZADO EN EL AÑO	
			REALIZADO	ENE	FEB	MAR	ABR	MAY	JUN	JUL	AGO	SEP	OCT	NOV			DIC
VARIABLE 1	acciones para la eficacia en el servicio de sanitarios y mercados municipales implantados	Acción	REALIZADO VARIABLE 1	0	0	0	0	0	0	0	0	0	0	0	0	0	#VALOR!
VARIABLE 2	acciones para la eficacia en el servicio de sanitarios y mercados municipales diseñados	Acción	REALIZADO VARIABLE 2	39	39	43	43	44	43	43	43	43	43	43	42	508	

CUMPLIMIENTO FINAL

Explicaciones y causas de las variaciones al cumplimiento de la programación, ¿Por qué no se cumplió o por que se supero considerablemente lo programado?

COMPONENTES 2

COMPONENTE 2 RESUMEN NARRATIVO: REGULARIZACIÓN, ACTUALIZACIÓN Y COBRO DEL COMERCIO FORMAL E INFORMAL Y EVENTOS ESPECIALES APLICADAS CORRECTAMENTE

Indicador

NOMBRE: Porcentaje de mecanismos para la regularización, actualización y cobro del comercio formal e informal y eventos especiales

DIMENSION A MEDIR	Eficiencia	FRECUENCIA DE MEDICIÓN	Mensual	MÉTODO DE CALCULO	(V1/V2)*100
TIPO DE INDICADOR	Gestión	TIPO DE FÓRMULA	Porcentaje	COMPORTAMIENTO DEL INDICADOR HACIA LA META	Ascendente
LÍNEA BASE			META DEL INDICADOR		
VALOR			524 MECANISMOS		

VARIABLES	NOMBRE	UNIDAD DE MEDIDA	CALENDARIO - PROGRAMADO												TOTAL	META PROGRAMADA EN EL AÑO		
			PROGRAMADO	ENE	FEB	MAR	ABR	MAY	JUN	JUL	AGO	SEP	OCT	NOV			DIC	
VARIABLE 1	Promedio de mecanismos para la regularización, actualización y cobro del comercio formal e informal y eventos especiales aplicadas	Mecanismo	PROGRAMADO VARIABLE 1	457	461	461	461	461	461	461	461	461	461	461	461	461	524	100.00%
VARIABLE 2	Promedio de mecanismos para la regularización, actualización y cobro del comercio formal e informal y eventos especiales diseñadas	Mecanismo	PROGRAMADO VARIABLE 2	457	461	461	461	461	461	461	461	461	461	461	461	524		

VARIABLES	NOMBRE	UNIDAD DE MEDIDA	CALENDARIO - PROGRAMADO												TOTAL	RESULTADO ALCANZADO EN EL AÑO	
			REALIZADO	ENE	FEB	MAR	ABR	MAY	JUN	JUL	AGO	SEP	OCT	NOV			DIC
VARIABLE 1	Promedio de mecanismos para la regularización, actualización y cobro del comercio formal e informal y eventos especiales aplicadas	Mecanismo	REALIZADO VARIABLE 1	0	0	0	0	0	0	0	0	0	0	0	0	0	#VALOR!
VARIABLE 2	Promedio de mecanismos para la regularización, actualización y cobro del comercio formal e informal y eventos especiales diseñadas	Mecanismo	REALIZADO VARIABLE 2	457	461	461	461	461	461	461	461	461	461	461	461	524	

CUMPLIMIENTO FINAL



CLAVE: 1401
 ENTIDAD FISCALIZADA: Tehuacan
 AÑO: 2022

FECHA DE APROBACIÓN
 14/01/2022
 HOJA: 33 AL 36 DE: 80

PROGRAMA PRESUPUESTARIO

Nombre del Programa: FOMENTO Y ABASTO
 Unidad(es) Responsable(s): DIRECCIÓN DE FOMENTO Y ABASTO, ADMINISTRACIONES DE MERCADOS
 Costo Total del Programa: \$18,343,305.28

Explicaciones y causas de las variaciones al cumplimiento de la programación, ¿Por qué no se cumplió o por que se supero considerablemente lo programado?

COMPONENTE 3
 RESUMEN NARRATIVO: MECANISMOS PARA LA RECOLECCIÓN DE BASURA IMPLEMENTADAS EFICIENTEMENTE

Indicador				
NOMBRE	Porcentaje de mecanismos eficientes para la recolección de basura			
DIMENSIÓN A MEDIR	<table border="1"> <tr> <td>Eficiencia</td> <td>FRECUENCIA DE MEDICIÓN</td> <td>Mensual</td> </tr> </table>	Eficiencia	FRECUENCIA DE MEDICIÓN	Mensual
Eficiencia	FRECUENCIA DE MEDICIÓN	Mensual		
TIPO DE INDICADOR	<table border="1"> <tr> <td>Gestión</td> <td>TIPO DE FÓRMULA</td> <td>Porcentaje</td> </tr> </table>	Gestión	TIPO DE FÓRMULA	Porcentaje
Gestión	TIPO DE FÓRMULA	Porcentaje		
MÉTODO DE CÁLCULO: $(V1/V2)*100$				
COMPORTAMIENTO DEL INDICADOR HACIA LA META: Ascendente				
LÍNEA BASE: N/A				
META DEL INDICADOR: 188 MECANISMOS				
VALOR	AÑO			

VARIABLES	NOMBRE	UNIDAD DE MEDIDA	CALENDARIO - PROGRAMADO												TOTAL	META PROGRAMADA EN EL AÑO				
			PROGRAMADO	ENE	FEB	MAR	ABR	MAY	JUN	JUL	AGO	SEP	OCT	NOV			DIC			
VARIABLE 1	Herramientas de mecanismos eficientes para la recolección de basura implementadas	Mecanismo	PROGRAMADO VARIABLE 1	16	16	17	16	17	17	17	17	16	17	16	17	16	17	16	199	100.00%
VARIABLE 2	Herramientas de mecanismos eficientes para la recolección de basura diseñadas	Mecanismo	PROGRAMADO VARIABLE 2	16	16	17	16	17	17	17	16	17	16	17	16	17	16	199		

VARIABLES	NOMBRE	UNIDAD DE MEDIDA	CALENDARIO - PROGRAMADO												TOTAL	RESULTADO ALCANZADO EN EL AÑO				
			REALIZADO	ENE	FEB	MAR	ABR	MAY	JUN	JUL	AGO	SEP	OCT	NOV			DIC			
VARIABLE 1	Herramientas de mecanismos eficientes para la recolección de basura implementadas	Mecanismo	REALIZADO VARIABLE 1	0	0	0	0	0	0	0	0	0	0	0	0	0	0	0		#(VALOR)
VARIABLE 2	Herramientas de mecanismos eficientes para la recolección de basura diseñadas	Mecanismo	REALIZADO VARIABLE 2	16	16	17	16	17	17	17	16	17	16	17	16	17	16	199		

Explicaciones y causas de las variaciones al cumplimiento de la programación, ¿Por qué no se cumplió o por que se supero considerablemente lo programado?

COMPONENTE 4
 RESUMEN NARRATIVO: INSTRUMENTOS DE TRANSPARENCIA IMPLEMENTADOS CORRECTAMENTE, EN LA RECAUDACIÓN DE LOS INGRESOS DE LOS MERCADOS Y TIANGUIS

Indicador				
NOMBRE	Porcentaje de implementación de instrumentos de transparencia, en la recaudación de los ingresos de los mercados y tianguis			
DIMENSIÓN A MEDIR	<table border="1"> <tr> <td>Eficiencia</td> <td>FRECUENCIA DE MEDICIÓN</td> <td>Mensual</td> </tr> </table>	Eficiencia	FRECUENCIA DE MEDICIÓN	Mensual
Eficiencia	FRECUENCIA DE MEDICIÓN	Mensual		
TIPO DE INDICADOR	<table border="1"> <tr> <td>Gestión</td> <td>TIPO DE FÓRMULA</td> <td>Porcentaje</td> </tr> </table>	Gestión	TIPO DE FÓRMULA	Porcentaje
Gestión	TIPO DE FÓRMULA	Porcentaje		
MÉTODO DE CÁLCULO: $(V1/V2)*100$				
COMPORTAMIENTO DEL INDICADOR HACIA LA META: Ascendente				
LÍNEA BASE: N/A				
META DEL INDICADOR: 3368 INSTRUMENTOS				
VALOR	AÑO			

VARIABLES	NOMBRE	UNIDAD DE MEDIDA	CALENDARIO - PROGRAMADO												TOTAL	META PROGRAMADA EN EL AÑO				
			PROGRAMADO	ENE	FEB	MAR	ABR	MAY	JUN	JUL	AGO	SEP	OCT	NOV			DIC			
VARIABLE 1	Numero de instrumentos de transparencia, en la recaudación de los ingresos de los mercados y tianguis implementadas	Instrumento	PROGRAMADO VARIABLE 1	277	281	281	281	281	281	281	281	281	281	281	281	281	281	281	3368	100.00%
VARIABLE 2	Numero de instrumentos de transparencia, en la recaudación de los ingresos de los mercados y tianguis diseñadas	Instrumento	PROGRAMADO VARIABLE 2	277	281	281	281	281	281	281	281	281	281	281	281	281	281	3368		

VARIABLES	NOMBRE	UNIDAD DE MEDIDA	CALENDARIO - PROGRAMADO												TOTAL	PORCENTAJE PROGRAMADO EN EL AÑO					
			REALIZADO	ENE	FEB	MAR	ABR	MAY	JUN	JUL	AGO	SEP	OCT	NOV			DIC				
VARIABLE 1	Numero de instrumentos de transparencia, en la recaudación de los ingresos de los mercados y tianguis implementadas	Instrumento	REALIZADO VARIABLE 1	0	0	0	0	0	0	0	0	0	0	0	0	0	0	0		#(VALOR)	
VARIABLE 2	Numero de instrumentos de transparencia, en la recaudación de los ingresos de los mercados y tianguis diseñadas	Instrumento	REALIZADO VARIABLE 2	277	281	281	281	281	281	281	281	281	281	281	281	281	281	281	3368		

Explicaciones y causas de las variaciones al cumplimiento de la programación, ¿Por qué no se cumplió o por que se supero considerablemente lo programado?

COMPONENTE 5
 RESUMEN NARRATIVO: ACCIONES IMPLEMENTADAS QUE COADYUVEN A LA HIGIENE EN LOS MERCADOS MUNICIPALES

Indicador				
NOMBRE	Porcentaje de actividades coadyuvantes en el manejo de la higiene			
DIMENSIÓN A MEDIR	<table border="1"> <tr> <td>Eficiencia</td> <td>FRECUENCIA DE MEDICIÓN</td> <td>mensual</td> </tr> </table>	Eficiencia	FRECUENCIA DE MEDICIÓN	mensual
Eficiencia	FRECUENCIA DE MEDICIÓN	mensual		
TIPO DE INDICADOR	<table border="1"> <tr> <td>Gestión</td> <td>TIPO DE FÓRMULA</td> <td>Porcentaje</td> </tr> </table>	Gestión	TIPO DE FÓRMULA	Porcentaje
Gestión	TIPO DE FÓRMULA	Porcentaje		
MÉTODO DE CÁLCULO: $V1/V2*100$				
COMPORTAMIENTO DEL INDICADOR HACIA LA META: Ascendente				
LÍNEA BASE: N/A				
META DEL INDICADOR: 5228 ACTIVIDADES				
VALOR	AÑO			

VARIABLES	NOMBRE	UNIDAD DE MEDIDA	CALENDARIO - PROGRAMADO												TOTAL	META PROGRAMADA EN EL AÑO				
			PROGRAMADO	ENE	FEB	MAR	ABR	MAY	JUN	JUL	AGO	SEP	OCT	NOV			DIC			
VARIABLE 1	Actividades coadyuvantes en el manejo de la higiene realizadas	Actividad	PROGRAMADO VARIABLE 1	436	436	436	436	436	436	436	436	436	436	436	436	436	436	436	5228	100.00%
VARIABLE 2	Actividades coadyuvantes en el manejo de la higiene diseñadas	Actividad	PROGRAMADO VARIABLE 2	436	436	436	436	436	436	436	436	436	436	436	436	436	436	5228		

VARIABLES	NOMBRE	UNIDAD DE MEDIDA	CALENDARIO - PROGRAMADO												TOTAL	PORCENTAJE PROGRAMADO EN EL AÑO				
			REALIZADO	ENE	FEB	MAR	ABR	MAY	JUN	JUL	AGO	SEP	OCT	NOV			DIC			
VARIABLE 1	Actividades coadyuvantes en el manejo de la higiene realizadas	Actividad	REALIZADO VARIABLE 1	0	0	0	0	0	0	0	0	0	0	0	0	0	0	0		#(VALOR)
VARIABLE 2	Actividades coadyuvantes en el manejo de la higiene diseñadas	Actividad	REALIZADO VARIABLE 2	436	436	436	436	436	436	436	436	436	436	436	436	436	436	5228		

Explicaciones y causas de las variaciones al cumplimiento de la programación, ¿Por qué no se cumplió o por que se supero considerablemente lo programado?



CLAVE: 1401
ENTIDAD FISCALIZADA: Tehuacan
AÑO: 2022

FECHA DE APROBACIÓN
14/01/2022
HOJA: 33 AL 36 DE: 80

PROGRAMA PRESUPUESTARIO

Nombre del Programa: FOMENTO Y ABASTO
Unidad(es) Responsable(s): DIRECCIÓN DE FOMENTO Y ABASTO, ADMINISTRACIONES DE MERCADOS
Costo Total del Programa: \$19,343,305.29

ACTIVIDADES

Table with columns: COMPONENTE, DESCRIPCIÓN, UNIDAD DE MEDIDA, CALENDARIO (ENE-DEC), TOTAL, PORCENTAJE DE CUMPLIMIENTO DE LA ACTIVIDAD. Rows include activities like 'REALIZAR 155 REPARACIONES VIO REMODELACIONES EN LA INFRAESTRUCTURA A LOS SANITARIOS DE LOS MERCADOS MUNICIPALES' and 'REALIZAR 5160 ALINEAMIENTOS EN LAS ZONAS DE TIANGUIS, MERCADOS Y EVENTOS ESPECIALES'.



Gobierno de Tehuacan
Desarrollo y futuro
2021 - 2024
PRESIDENCIA
1005.1.1

PEDRO TEPOLE HERNÁNDEZ
PRESIDENTE MUNICIPAL



Gobierno de Tehuacan
Desarrollo y futuro
2021 - 2024
TESORERÍA MUNICIPAL
2021.1

JOSÉ ALFREDO VARELA GONZÁLEZ
TESORERO MUNICIPAL



MARCELA SARA LEÓN MORENO
DIRECTORA DE FOMENTO COMERCIAL Y ABASTO

Gobierno de Tehuacan
Desarrollo y futuro
2021 - 2024
Dirección de Fomento Comercial y Abasto
FA17.1.1.1



Gobierno de Tehuacan
Desarrollo y futuro
2021 - 2024
CONTRALORÍA MUNICIPAL
005.1.1

JOSÉ LUIS RAMÍREZ MORALES MARTÍNEZ
CONTRALOR MUNICIPAL



CLAVE: 1401
 ENTIDAD FISCALIZADA: Tehuacán
 AÑO: 2022

FECHA DE APROBACIÓN
 14/ 01/ 2022
 HOJA: 37 AL 40 DE: 80

PROGRAMA PRESUPUESTARIO					
Nombre del Programa	ORDENAMIENTO TERRITORIAL Y SUSTENTABILIDAD				
Unidad(es) Responsable(s)	DIRECCIÓN DE DESARROLLO URBANO Y DIRECCIÓN DE ECOLOGÍA				
Costo Total del Programa	\$13,852,029.62				
Fuente de Financiamiento	<table border="1"> <tr> <th>RECURSOS PROPIOS</th> <th>PARTICIPACIONES</th> </tr> <tr> <td>\$2,558,640.00</td> <td>\$11,293,389.62</td> </tr> </table>	RECURSOS PROPIOS	PARTICIPACIONES	\$2,558,640.00	\$11,293,389.62
RECURSOS PROPIOS	PARTICIPACIONES				
\$2,558,640.00	\$11,293,389.62				
Monio Especifico					

CLASIFICACIÓN FUNCIONAL DEL GASTO	
CLASIFICACIÓN	CONCEPTO
Finalidad	3. Desarrollo económico
Función	3.1. Asuntos económicos, comerciales y laborales en general
Subfunción	3.1.1 Asuntos Económicos y Comerciales en General
SubSubfunción	3.1.1.1 Asuntos comerciales
DATOS DE VINCULACIÓN AL PLM ESTATAL DE DESARROLLO	
3. Desarrollo Económico para Todas y Todos	
DATOS DE VINCULACIÓN AL PLAN MUNICIPAL DE DESARROLLO (EJES, ESTRATEGIAS U OBJETIVOS GENERALES)	
EJE 3. MEDIO AMBIENTE Y RECURSOS NATURALES	
NIVEL INMEDIATO REFERENCIAL (OBJETIVO O LINEA ESTRATEGICA)	
OBJETIVO 3 Y OBJETIVO 4	
FIN	

RESUMEN NARRATIVO CONTRIBUIR A LA IGUALDAD SOCIAL EN EL MUNICIPIO

Indicador	
NOMBRE	Porcentaje de acciones realizadas para fomentar el crecimiento ordenado
DIMENSIÓN A MEDIR	Eficacia
FRECUENCIA DE MEDICIÓN	Anual
MÉTODO DE CÁLCULO	(V1/V2)*100
TIPO DE INDICADOR	Estratégico
TIPO DE FÓRMULA	Porcentaje
COMPORTAMIENTO DEL INDICADOR HACIA LA META	Regular
LÍNEA BASE	N/A
META DEL INDICADOR	5 ACCIONES
VALOR	AÑO

PROGRAMADO		CALENDARIO - PROGRAMADO												TOTAL	META PROGRAMADA EN EL AÑO			
VARIABLES	NOMBRE	UNIDAD DE MEDIDA	PROGRAMADO	ENE	FEB	MAR	ABR	MAY	JUN	JUL	AGO	SEP	OCT	NOV	DIQ			
VARIABLE 1	Porcentaje de acciones realizadas para fomentar el crecimiento ordenado realizadas	Acción	PROGRAMADO VARIABLE 1													5	5	100.00%
VARIABLE 2	Porcentaje de acciones realizadas para fomentar el crecimiento ordenado realizadas planeadas	Acción	PROGRAMADO VARIABLE 2													5	5	

REALIZADO		CALENDARIO - PROGRAMADO												TOTAL	RESULTADO ALCANZADO EN EL AÑO			
VARIABLES	NOMBRE	UNIDAD DE MEDIDA	REALIZADO	ENE	FEB	MAR	ABR	MAY	JUN	JUL	AGO	SEP	OCT	NOV	DIQ			
VARIABLE 1	Porcentaje de acciones realizadas para fomentar el crecimiento ordenado realizadas	Acción	REALIZADO VARIABLE 1															#VALOR
VARIABLE 2	Porcentaje de acciones realizadas para fomentar el crecimiento ordenado realizadas planeadas	Acción	REALIZADO VARIABLE 2													5	5	

Explicaciones y causas de las variaciones al cumplimiento de la programación. ¿Por qué no se cumplió o por qué se superó considerablemente lo programado?

PROPOSITO EL MUNICIPIO DE TEHUACÁN TIENE UN ORDENAMIENTO TERRITORIAL SUSTENTABLE Y EFICIENTE

Indicador	
NOMBRE	Porcentaje de actividades realizadas para eficientar el crecimiento ordenado y sustentable
DIMENSIÓN A MEDIR	Eficacia
FRECUENCIA DE MEDICIÓN	Anual
MÉTODO DE CÁLCULO	(V1/V2)*100
TIPO DE INDICADOR	Gestión
TIPO DE FÓRMULA	Porcentaje
COMPORTAMIENTO DEL INDICADOR HACIA LA META	Regular
LÍNEA BASE	N/A
META DEL INDICADOR	18 ACTIVIDADES
VALOR	AÑO



CLAVE: 1401
 ENTIDAD FISCALIZADA: Tehuacan
 AÑO: 2022

FECHA DE APROBACIÓN
 14/01/2022
 HOJA: 37 AL 40 DE: 80

PROGRAMA PRESUPUESTARIO
 ORDENAMIENTO TERRITORIAL Y SUSTENTABILIDAD
 DIRECCIÓN DE DESARROLLO URBANO Y DIRECCIÓN DE ECOLOGÍA
 Costo Total del Programa \$13,852,028.82

VARIABLES	NOMBRE	UNIDAD DE MEDIDA	CALENDARIO - PROGRAMADO												TOTAL	META PROGRAMADA EN EL AÑO			
			PROGRAMADO	ENE	FEB	MAR	ABR	MAY	JUN	JUL	AGO	SEP	OCT	NOV			DIC		
VARIABLE 1	Actividades realizadas para eficientar el crecimiento ordenado y sustentable aplicadas	Actividad	PROGRAMADO VARIABLE 1														18	18	100.00%
VARIABLE 2	Actividades realizadas para eficientar el crecimiento ordenado y sustentable diseñadas	Actividad	PROGRAMADO VARIABLE 2														18	18	

VARIABLES	NOMBRE	UNIDAD DE MEDIDA	CALENDARIO - PROGRAMADO												TOTAL	RESULTADO ALCANZADO EN EL AÑO				
			REALIZADO	ENE	FEB	MAR	ABR	MAY	JUN	JUL	AGO	SEP	OCT	NOV			DIC			
VARIABLE 1	Actividades realizadas para eficientar el crecimiento ordenado y sustentable aplicadas	Actividad	REALIZADO VARIABLE 1																	#VALOR
VARIABLE 2	Actividades realizadas para eficientar el crecimiento ordenado y sustentable diseñadas	Actividad	REALIZADO VARIABLE 2														18	18		

CUMPLIMIENTO FINAL

Explicaciones y causas de las variaciones al cumplimiento de la programación, ¿Por qué no se cumplió o por qué se supero considerablemente lo programado?

COMPONENTES
 COMPONENTE 1 RESUMEN NARRATIVO PROCEDIMIENTOS IMPLEMENTADOS ANTE LA DIRECCIÓN DE TENENCIA DE LA TIERRA PARA EL CRECIMIENTO ORDENADO DE LOS ASENTAMIENTOS IRREGULARES

Indicador

NOMBRE	Porcentaje de gestiones ante la dirección de tenencia de la tierra para el crecimiento ordenado de los asentamientos irregulares				
DIMENSIÓN A MEDIR	Eficiencia	FRECUENCIA DE MEDICIÓN	Mensual	MÉTODO DE CALCULO	(V1/V2)*100
TIPO DE INDICADOR	Gestión	TIPO DE FÓRMULA	Porcentaje	COMPORTAMIENTO DEL INDICADOR HACIA LA META	Ascendente
LÍNEA BASE		META DEL INDICADOR			
NA		14 GESTIONES			
VALOR		AÑO			

VARIABLES	NOMBRE	UNIDAD DE MEDIDA	CALENDARIO - PROGRAMADO												TOTAL	META PROGRAMADA EN EL AÑO		
			PROGRAMADO	ENE	FEB	MAR	ABR	MAY	JUN	JUL	AGO	SEP	OCT	NOV			DIC	
VARIABLE 1	Gestiones ante la dirección de tenencia de la tierra para el crecimiento ordenado de los asentamientos irregulares implementados	Gestión	PROGRAMADO VARIABLE 1	1	1	1	1	1	1	1	1	1	1	1	1	3	14	100.00%
VARIABLE 2	Gestiones ante la dirección de tenencia de la tierra para el crecimiento ordenado de los asentamientos irregulares diseñados	Gestión	PROGRAMADO VARIABLE 2	1	1	1	1	1	1	1	1	1	1	1	1	3	14	

VARIABLES	NOMBRE	UNIDAD DE MEDIDA	CALENDARIO - PROGRAMADO												TOTAL	RESULTADO ALCANZADO EN EL AÑO		
			REALIZADO	ENE	FEB	MAR	ABR	MAY	JUN	JUL	AGO	SEP	OCT	NOV			DIC	
VARIABLE 1	Gestiones ante la dirección de tenencia de la tierra para el crecimiento ordenado de los asentamientos irregulares implementados	Gestión	REALIZADO VARIABLE 1	0	0	0	0	0	0	0	0	0	0	0	0	0		#VALOR
VARIABLE 2	Gestiones ante la dirección de tenencia de la tierra para el crecimiento ordenado de los asentamientos irregulares diseñados	Gestión	REALIZADO VARIABLE 2	1	1	1	1	1	1	1	1	1	1	1	3	14		

CUMPLIMIENTO FINAL

Explicaciones y causas de las variaciones al cumplimiento de la programación, ¿Por qué no se cumplió o por qué se supero considerablemente lo programado?

COMPONENTE 2 RESUMEN NARRATIVO ADECUADOS PROCESOS QUE REGULAN EL DESARROLLO URBANO AL MARCO NORMATIVO ACTUALIZADO

Indicador

NOMBRE	Porcentaje de procesos realizados para regular el desarrollo urbano				
DIMENSIÓN A MEDIR	Eficiencia	FRECUENCIA DE MEDICIÓN	Mensual	MÉTODO DE CALCULO	(V1/V2)*100
TIPO DE INDICADOR	Gestión	TIPO DE FÓRMULA	Porcentaje	COMPORTAMIENTO DEL INDICADOR HACIA LA META	Ascendente
LÍNEA BASE		META DEL INDICADOR			
NA		13002 PROCESOS			
VALOR		AÑO			

VARIABLES	NOMBRE	UNIDAD DE MEDIDA	CALENDARIO - PROGRAMADO												TOTAL	META PROGRAMADA EN EL AÑO	
			PROGRAMADO	ENE	FEB	MAR	ABR	MAY	JUN	JUL	AGO	SEP	OCT	NOV			DIC
VARIABLE 1	Procesos realizados para regular el desarrollo urbano implementados	Proceso	PROGRAMADO VARIABLE 1	783	1083	1083	1083	1083	1083	1083	1083	1083	1083	1387	1085	13002	100.00%
VARIABLE 2	Procesos realizados para regular el desarrollo urbano diseñados	Proceso	PROGRAMADO VARIABLE 2	783	1083	1083	1083	1083	1083	1083	1083	1083	1083	1387	1085	13002	

VARIABLES	NOMBRE	UNIDAD DE MEDIDA	CALENDARIO - PROGRAMADO												TOTAL	RESULTADO ALCANZADO EN EL AÑO		
			REALIZADO	ENE	FEB	MAR	ABR	MAY	JUN	JUL	AGO	SEP	OCT	NOV			DIC	
VARIABLE 1	Procesos realizados para regular el desarrollo urbano implementados	Proceso	REALIZADO VARIABLE 1	0	0	0	0	0	0	0	0	0	0	0	0	0		#VALOR
VARIABLE 2	Procesos realizados para regular el desarrollo urbano diseñados	Proceso	REALIZADO VARIABLE 2	783	1083	1083	1083	1083	1083	1083	1083	1083	1083	1387	1085	13002		

CUMPLIMIENTO FINAL

Explicaciones y causas de las variaciones al cumplimiento de la programación, ¿Por qué no se cumplió o por qué se supero considerablemente lo programado?

COMPONENTE 3 RESUMEN NARRATIVO PROCEDIMIENTOS ADMINISTRATIVOS INSTAURADOS PARA EL CONTROL DE IMPACTO AMBIENTAL.

Indicador

NOMBRE	Porcentaje de medidas de mitigación, restauración y revegetación para la mejora del impacto ambiental.				
DIMENSIÓN A MEDIR	Eficiencia	FRECUENCIA DE MEDICIÓN	Mensual	MÉTODO DE CALCULO	(V1/V2)*100
TIPO DE INDICADOR	Gestión	TIPO DE FÓRMULA	Porcentaje	COMPORTAMIENTO DEL INDICADOR HACIA LA META	
LÍNEA BASE		META DEL INDICADOR			
NA		1,084 MEDIDAS			
VALOR		AÑO			



CLAVE: 1401
 ENTIDAD FISCALIZADA: Tehuacán
 AÑO: 2022

FECHA DE APROBACIÓN
 14/01/2022
 HOJA: 37 AL 40 DE: 80

PROGRAMA PRESUPUESTARIO
 Nombre del Programa: ORDENAMIENTO TERRITORIAL Y SUSTENTABILIDAD
 Unidad(es) Responsable(s): DIRECCIÓN DE DESARROLLO URBANO Y DIRECCIÓN DE ECOLOGÍA
 Costo Total del Programa: \$13,852,029.62

VARIABLES	NOMBRE	UNIDAD DE MEDIDA	CALENDARIO - PROGRAMADO												TOTAL	META PROGRAMADA EN EL AÑO	
			PROGRAMADO	ENE	FEB	MAR	ABR	MAY	JUN	JUL	AGO	SEP	OCT	NOV			DIC
VARIABLE 1	Numero de medidas de mitigación, restauración y revegetación para la mejora del impacto ambiental implementadas	Medida	PROGRAMADO VARIABLE 1	90	90	91	90	91	90	91	90	90	91	90	90	1084	100.00%
VARIABLE 2	Numero de medidas de mitigación, restauración y revegetación para la mejora del impacto ambiental realizadas	Medida	PROGRAMADO VARIABLE 2	90	90	91	90	91	90	91	90	90	91	90	90	1084	

VARIABLES	NOMBRE	UNIDAD DE MEDIDA	CALENDARIO - PROGRAMADO												TOTAL	RESULTADO ALCANZADO EN EL AÑO	
			REALIZADO	ENE	FEB	MAR	ABR	MAY	JUN	JUL	AGO	SEP	OCT	NOV			DIC
VARIABLE 1	Numero de medidas de mitigación, restauración y revegetación para la mejora del impacto ambiental implementadas	Medida	REALIZADO VARIABLE 1	0	0	0	0	0	0	0	0	0	0	0	0	0	#VALOR!
VARIABLE 2	Numero de medidas de mitigación, restauración y revegetación para la mejora del impacto ambiental realizadas	Medida	REALIZADO VARIABLE 2	90	90	91	90	91	90	91	90	90	91	90	90	1084	

CUMPLIMIENTO FINAL

Explicaciones y causas de las variaciones al cumplimiento de la programación, ¿Por qué no se cumplió o por qué se supero considerablemente lo programado?

COMPONENTE 4 RESUMEN NARRATIVO: ACTIVIDADES REALIZADAS EN MATERIA DE CULTURA Y EDUCACIÓN AMBIENTAL

Indicador

NOMBRE	Número de actividades en materia de cultura y educación ambiental		
DIMENSIÓN A MEDIR	Eficiencia	FRECUENCIA DE MEDICIÓN	Mensual
TIPO DE INDICADOR	Gestión	TIPO DE FÓRMULA	Porcentaje
MÉTODO DE CALCULO	(V1/V2)*100		
COMPORTAMIENTO DEL INDICADOR HACIA LA META	Ascendente		
LÍNEA BASE	N/A		
META DEL INDICADOR	14 ACTIVIDADES		

VARIABLES	NOMBRE	UNIDAD DE MEDIDA	CALENDARIO - PROGRAMADO												TOTAL	META PROGRAMADA EN EL AÑO	
			PROGRAMADO	ENE	FEB	MAR	ABR	MAY	JUN	JUL	AGO	SEP	OCT	NOV			DIC
VARIABLE 1	Número de actividades en materia de cultura y educación ambiental implementadas	Actividad	PROGRAMADO VARIABLE 1	0	0	3	1	1	1	2	1	3	2	0	0	14	100.00%
VARIABLE 2	Número de actividades en materia de cultura y educación ambiental planeadas	Actividad	PROGRAMADO VARIABLE 2	0	0	3	1	1	1	2	1	3	2	0	0	14	

VARIABLES	NOMBRE	UNIDAD DE MEDIDA	CALENDARIO - PROGRAMADO												TOTAL	PORCENTAJE PROGRAMADO EN EL AÑO	
			REALIZADO	ENE	FEB	MAR	ABR	MAY	JUN	JUL	AGO	SEP	OCT	NOV			DIC
VARIABLE 1	Número de actividades en materia de cultura y educación ambiental implementadas	Actividad	REALIZADO VARIABLE 1	0	0	0	0	0	0	0	0	0	0	0	0	0	#VALOR!
VARIABLE 2	Número de actividades en materia de cultura y educación ambiental planeadas	Actividad	REALIZADO VARIABLE 2	0	0	3	1	1	1	2	1	3	2	0	0	14	

CUMPLIMIENTO FINAL

Explicaciones y causas de las variaciones al cumplimiento de la programación, ¿Por qué no se cumplió o por qué se supero considerablemente lo programado?

COMPONENTE 5 RESUMEN NARRATIVO: MEDIDAS Y ACCIONES DE MITIGACIÓN, RESTAURACIÓN Y REVEGETACIÓN IMPLEMENTADAS PARA LA MEJORA DEL IMPACTO AMBIENTAL

Indicador

NOMBRE	Porcentaje de medidas de mitigación, restauración y revegetación para la mejora del impacto ambiental.		
DIMENSIÓN A MEDIR	Eficiencia	FRECUENCIA DE MEDICIÓN	Mensual
TIPO DE INDICADOR	Gestión	TIPO DE FÓRMULA	Porcentaje
MÉTODO DE CALCULO	(V1/V2)*100		
COMPORTAMIENTO DEL INDICADOR HACIA LA META	Ascendente		
LÍNEA BASE	N/A		
META DEL INDICADOR	8014 MEDIDAS		

VARIABLES	NOMBRE	UNIDAD DE MEDIDA	CALENDARIO - PROGRAMADO												TOTAL	META PROGRAMADA EN EL AÑO	
			PROGRAMADO	ENE	FEB	MAR	ABR	MAY	JUN	JUL	AGO	SEP	OCT	NOV			DIC
VARIABLE 1	Medidas de mitigación, restauración y revegetación para la mejora del impacto ambiental implementadas	Medida	PROGRAMADO VARIABLE 1	667	667	667	668	667	668	676	667	667	668	666	666	8014	100.00%
VARIABLE 2	Medidas de mitigación, restauración y revegetación para la mejora del impacto ambiental planeadas	Medida	PROGRAMADO VARIABLE 2	667	667	667	668	667	668	676	667	667	668	666	666	8014	

VARIABLES	NOMBRE	UNIDAD DE MEDIDA	CALENDARIO - PROGRAMADO												TOTAL	PORCENTAJE PROGRAMADO EN EL AÑO	
			REALIZADO	ENE	FEB	MAR	ABR	MAY	JUN	JUL	AGO	SEP	OCT	NOV			DIC
VARIABLE 1	Medidas de mitigación, restauración y revegetación para la mejora del impacto ambiental implementadas	Medida	REALIZADO VARIABLE 1	0	0	0	0	0	0	0	0	0	0	0	0	0	#VALOR!
VARIABLE 2	Medidas de mitigación, restauración y revegetación para la mejora del impacto ambiental planeadas	Medida	REALIZADO VARIABLE 2	667	667	667	668	667	668	676	667	667	668	666	666	8014	

CUMPLIMIENTO FINAL

Explicaciones y causas de las variaciones al cumplimiento de la programación, ¿Por qué no se cumplió o por qué se supero considerablemente lo programado?



CLAVE: 1401
 ENTIDAD FISCALIZADA: Tehuacan
 AÑO: 2022

FECHA DE APROBACIÓN
 14/01/2022
 HOJA: 37 AL 40 DE: 80

PROGRAMA PRESUPUESTARIO

Nombre del Programa: ORDENAMIENTO TERRITORIAL Y SUSTENTABILIDAD
 Unidad(es) Responsable(s): DIRECCIÓN DE DESARROLLO URBANO Y DIRECCIÓN DE ECOLOGÍA
 Costo Total del Programa: \$13,852,029.82

ACTIVIDADES

COMPONENTE	DESCRIPCIÓN	UNIDAD DE MEDIDA	CALENDARIO												TOTAL	PORCENTAJE DE CUMPLIMIENTO DE LA ACTIVIDAD				
			PROGRAMADO / REALIZADO	ENE	FEB	MAR	ABR	MAY	JUN	JUL	AGO	SEP	OCT	NOV			DIC			
C1 PROCEDIMIENTOS IMPLEMENTADOS ANTE LA DIRECCIÓN DE TENENCIA DE LA TIERRA PARA EL CRECIMIENTO ORDENADO DE LOS ASENTAMIENTOS IRREGULARES	1 REALIZAR 2 GESTIONES ANTE LA DIRECCIÓN DE TENENCIA DE LA TIERRA Y POBLACIÓN, LA INCORPORACIÓN AL DESARROLLO URBANO.	GESTIÓN	PROGRAMADO														2	2	0%	
			REALIZADO														0	0		
	2 REALIZAR 12 REUNIONES CON HABITANTES DE ASENTAMIENTOS IRREGULARES PARA DAR A CONOCER LOS TRAMITES DEL PROGRAMA ESTATAL DE INCORPORACIÓN DE LOS ASENTAMIENTOS HUMANOS AL DESARROLLO URBANO.	REUNIÓN	PROGRAMADO	1	1	1	1	1	1	1	1	1	1	1	1	1	1	12	12	0%
			REALIZADO														0	0		
			PROGRAMADO														0	0		
C2 ADECUADOS PROCESOS QUE REGULAN EL DESARROLLO URBANO AL MARCO NORMATIVO ACTUALIZADO	1 ATENCIÓN CIUDADANA A 10, 800 PERMISOS, LICENCIAS, CONSTANCIAS, FACILIDADES MUNICIPALES DE CONSTRUCCIÓN Y DESARROLLO URBANO. (BAJO DEMANDA)	ATENCIÓN	PROGRAMADO	600	900	900	900	900	900	900	900	900	900	900	1200	900	10,800	10,800	0%	
			REALIZADO													0	0			
	2 REALIZAR 1000 INSPECCIONES PARA EL PROCEDIMIENTO ADMINISTRATIVO DEL CONTROL Y SANCIÓN DEL USO DE ORDENAMIENTO TERRITORIAL. (BAJO DEMANDA)	INSPECCIÓN	PROGRAMADO	83	83	83	83	83	83	83	83	83	83	83	87	83	1,000	1,000	0%	
			REALIZADO													0	0			
	3 REALIZAR 1200 INSPECCIONES EN EL PROCESO DE LIBERACIÓN DEL USO DE SUELO. (BAJO DEMANDA)	INSPECCIÓN	PROGRAMADO	100	100	100	100	100	100	100	100	100	100	100	100	1,200	1,200	0%		
C3 PROCEDIMIENTOS ADMINISTRATIVOS INSTALADOS PARA EL CONTROL DE IMPACTO AMBIENTAL	4 REALIZAR PRIMERA ETAPA DE LA ACTUALIZACIÓN DEL REGLAMENTO DE CONSTRUCCIONES	ACTUALIZACIÓN	PROGRAMADO												1	1	1	0%		
			REALIZADO												0	0	0			
	5 REALIZAR PRIMERA ETAPA DE LA ACTUALIZACIÓN DEL PROGRAMA MUNICIPAL DE DESARROLLO URBANO SUSTENTABLE	ACTUALIZACIÓN	PROGRAMADO												1	1	1	0%		
			REALIZADO												0	0	0			
			PROGRAMADO	30	30	30	30	30	30	30	30	30	30	30	30	360	360	0%		
C4 ACTIVIDADES REALIZADAS EN MATERIA DE CULTURA Y EDUCACIÓN AMBIENTAL	1 EXPEDIR 380 CONSTANCIAS DE FACILIDAD AMBIENTAL. (BAJO DEMANDA)	CONSTANCIA	PROGRAMADO	30	30	30	30	30	30	30	30	30	30	30	30	360	360	0%		
			REALIZADO												0	0	0			
	2 REALIZAR 380 INSPECCIONES PARA EL OTORGAMIENTO DE PERMISOS DE POMA, TRASPLANTE Y DERRIBO DE LAS ÁREAS ANTRÓPICAS DEL MUNICIPIO (BAJO DEMANDA)	INSPECCIÓN	PROGRAMADO	30	30	30	30	30	30	30	30	30	30	30	30	360	360	0%		
			REALIZADO												0	0	0			
	3 ASISTIR A 4 CURSOS DE CAPACITACIÓN Y/O ACTUALIZACIÓN EN LEGISLACIÓN AMBIENTAL.	CURSOS/CAPACITACIÓN/ACTUALIZACIÓN	PROGRAMADO			1		1		1		1		1	4	4	0%			
C5 MEDIDAS Y ACCIONES DE MITIGACIÓN, RESTAURACIÓN Y REVEGETACIÓN IMPLEMENTADAS PARA LA MEJORA DEL IMPACTO AMBIENTAL	4 ATENDER 380 DENUNCIAS MEDIANTE LA INSPECCIÓN Y VIGILANCIA PARA MITIGAR LA CONTAMINACIÓN AL MEDIO AMBIENTE. (CONTAMINACIÓN AUDITIVA, RESIDUOS) (BAJO DEMANDA)	DENUNCIA	PROGRAMADO	30	30	30	30	30	30	30	30	30	30	30	360	360	0%			
			REALIZADO												0	0	0			
			PROGRAMADO												0	0	0			
			REALIZADO												0	0	0			
			PROGRAMADO	1	1	1	1	1	1	1	1	1	1	1	8	8	0%			
C6 REPOSICIÓN DE LA VEGETACIÓN EN EL VIVERO MUNICIPAL PARA LAS ACCIONES DE ARBORIZACIÓN Y REFORESTACIÓN PARA EL AUMENTO DEL ARBOLADO URBANO Y ZONAS RURALES DEL MUNICIPIO (BAJO DEMANDA)	1 REALIZAR 8 JORNADAS DE REFORESTACIÓN DENTRO DEL TERRITORIO MUNICIPAL.	JORNADA	PROGRAMADO			1	1	1	1	1	1	1	1	1	8	8	0%			
			REALIZADO												0	0	0			
	2 REALIZAR DOS PROCESOS DE PRODUCCIÓN Y MANTENIMIENTO DE LAS PLANTAS DEL VIVERO EL SOTOLIN.	PROCESO	PROGRAMADO		1				1						2	2	0%			
			REALIZADO												0	0	0			
	3 DONACIÓN DE 8,000 PLANTAS PRODUcidas EN EL VIVERO MUNICIPAL PARA LAS ACCIONES DE ARBORIZACIÓN Y REFORESTACIÓN PARA EL AUMENTO DEL ARBOLADO URBANO Y ZONAS RURALES DEL MUNICIPIO (BAJO DEMANDA)	DONACIÓN	PROGRAMADO	666	666	666	666	666	666	666	674	666	666	666	666	8,000	8,000	0%		
C7 ACCIONES DE MANEJO FITOSANITARIO DEL ARBOLADO DEL MUNICIPIO.	4 REALIZAR 4 ACCIONES DE MANEJO FITOSANITARIO DEL ARBOLADO DEL MUNICIPIO.	ACCIÓN	PROGRAMADO	1										1	4	4	0%			
			REALIZADO												0	0	0			
			PROGRAMADO												0	0	0			
			REALIZADO												0	0	0			
			PROGRAMADO												0	0	0			



Gobierno de Tehuacan
 Desarrollo y futuro
 2021 - 2024
 PRESIDENCIA
 100.1.1

PEDRO TEPALE HERNÁNDEZ
 PRESIDENTE MUNICIPAL

JOSÉ LUIS RAMÍREZ MORALES
 TESORERO MUNICIPAL

JOSÉ LUIS RAMÍREZ MORALES MARTÍNEZ
 CONTRALOR MUNICIPAL

EDUARDO FERNÁNDEZ SOSA
 DIRECTOR DE DESARROLLO URBANO

PEDRO GONZÁLEZ
 DIRECTOR DE ECOLOGÍA Y MEDIO AMBIENTE



Gobierno de Tehuacan
 Desarrollo y futuro
 2021 - 2024
 DIRECCIÓN DE ECOLOGÍA Y MEDIO AMBIENTE
 EC14.1.1



CLAVE: 1401
 ENTIDAD FISCALIZADA: Tehuacan
 AÑO: 2022

FECHA DE APROBACIÓN
 14 01 /2022
 HOJA: 41 AL 44 DE: 80

PROGRAMA PRESUPUESTARIO

Nombre del Programa	FORTAMUN	
Unidad(es) Responsable(s)	Dirección de Obras Públicas	
Costo Total del Programa	\$188,384,681.00	
Fuente de Financiamiento	RECURSOS PROPIOS	FORTAMUN
Monto Especifico	\$7,000,000.00	\$181,384,681.00

CLASIFICACIÓN		CONCEPTO
Finalidad		2. Desarrollo social
Función		2.2. Vivienda y servicios a la comunidad
Subfunción		2.2.1 Urbanización
Subsubfunción		2.2.1.1 Acciones relacionadas con la construcción, mantenimiento y equipo urbano

DATOS DE VINCULACIÓN AL PLAN ESTATAL DE DESARROLLO	
4. Diminución de las Desigualdades	
DATOS DE VINCULACIÓN AL PLAN MUNICIPAL DE DESARROLLO (EJES, ESTRATEGIAS U OBJETIVOS GENERALES)	
EJE 4. BIENESTAR SOCIAL Y EJE 2. SEGURIDAD PÚBLICA	
NIVEL INMEDIATO INFERIOR (OBJETIVO O LINEA ESTRATEGICA)	
OBJETIVO 1 ESTRATEGIA 1 Y OBJETIVO 1 ESTRATEGIA 2	

RESUMEN NARRATIVO CONTRIBUIR AL FORTALECIMIENTO DE LAS FINANZAS PÚBLICAS LOCALES

INDICADOR	
NOMBRE	Porcentaje de acciones realizadas vinculadas a las obligaciones financieras, seguridad pública y obras de urbanización.
DIMENSIÓN A MEDIR	Eficacia
TIPO DE INDICADOR	Estratégico
FRECUENCIA DE MEDICIÓN	Anual
TIPO DE FÓRMULA	Porcentaje
MÉTODO DE CÁLCULO	(V1 / V2) * 100
COMPORTAMIENTO DEL INDICADOR HACIA LA META	Regular
LINEA BASE	N/A
META DEL INDICADOR	3 ACCIONES
VALOR	AÑO

VARIABLES	NOMBRE	UNIDAD DE MEDIDA	CALENDARIO - PROGRAMADO												TOTAL	META PROGRAMADA EN EL AÑO				
			PROGRAMADO	ENE	FEB	MAR	ABR	MAY	JUN	JUL	AGO	SEP	OCT	NOV			DIC			
VARIABLE 1	Numero acciones realizadas vinculadas a las obligaciones financieras, seguridad pública y obras de urbanización ejecutadas	Acción	PROGRAMADO VARIABLE 1															3	3	100.00%
VARIABLE 2	Numero acciones realizadas vinculadas a las obligaciones financieras, seguridad pública y obras de urbanización planeadas	Acción	PROGRAMADO VARIABLE 2															3	3	

VARIABLES	NOMBRE	UNIDAD DE MEDIDA	CALENDARIO - PROGRAMADO												TOTAL	RESULTADO ALCANZADO EN EL AÑO					
			REALIZADO	ENE	FEB	MAR	ABR	MAY	JUN	JUL	AGO	SEP	OCT	NOV			DIC				
VARIABLE 1	Numero acciones realizadas vinculadas a las obligaciones financieras, seguridad pública y obras de urbanización ejecutadas	Acción	REALIZADO VARIABLE 1																3	3	#/VALOR!
VARIABLE 2	Numero acciones realizadas vinculadas a las obligaciones financieras, seguridad pública y obras de urbanización planeadas	Acción	REALIZADO VARIABLE 2																3	3	

Explicaciones y causas de las variaciones al cumplimiento de la programación, ¿Por qué no se cumplió o por que se supero considerablemente lo programado?

PROPOSITO EL MUNICIPIO TIENE EFICIENTES ACCIONES EN MATERIA DE OBLIGACIONES FINANCIERAS, SEGURIDAD PÚBLICA Y OBRAS DE INFRAESTRUCTURA.

INDICADOR	
NOMBRE	Porcentaje de estrategias que conlleva al pago de obligaciones financieras, acciones de seguridad pública y proyectos de infraestructura urbana
DIMENSIÓN A MEDIR	Eficacia
TIPO DE INDICADOR	Estratégico
FRECUENCIA DE MEDICIÓN	Semestral
TIPO DE FÓRMULA	Promedio
MÉTODO DE CÁLCULO	(V1 / V2) * 100
COMPORTAMIENTO DEL INDICADOR HACIA LA META	Regular
LINEA BASE	N/A
META DEL INDICADOR	8 ESTRATEGIAS
VALOR	AÑO



CLAVE: 1401
 ENTIDAD FISCALIZADA: Tehuacan
 AÑO: 2022

FECHA DE APROBACIÓN
 14 01 /2022
 HOJA: 41 AL 44 DE: 80

PROGRAMA PRESUPUESTARIO

Nombre del Programa: FORTAMUN
 Unidad(es) Responsable(s): Dirección de Obras Públicas
 Costo Total del Programa: \$188,384,661.00

VARIABLES	NOMBRE	UNIDAD DE MEDIDA	CALENDARIO - PROGRAMADO												TOTAL	META PROGRAMADA EN EL AÑO				
			PROGRAMADO	ENE	FEB	MAR	ABR	MAY	JUN	JUL	AGO	SEP	OCT	NOV			DIC			
VARIABLE 1	Numero estrategias que conviene al pago de obligaciones financieras, acciones de seguridad pública y proyectos de infraestructura urbana aplicadas	Estrategia	PROGRAMADO VARIABLE 1															9	9	1.00
VARIABLE 2	Numero de estrategias que conviene al pago de obligaciones financieras, acciones de seguridad pública y proyectos de infraestructura diseñadas	Estrategia	PROGRAMADO VARIABLE 2															9	9	

VARIABLES	NOMBRE	UNIDAD DE MEDIDA	CALENDARIO - PROGRAMADO												TOTAL	RESULTADO ALCANZADO EN EL AÑO				
			REALIZADO	ENE	FEB	MAR	ABR	MAY	JUN	JUL	AGO	SEP	OCT	NOV			DIC			
VARIABLE 1	Numero estrategias que conviene al pago de obligaciones financieras, acciones de seguridad pública y proyectos de infraestructura urbana aplicadas	Estrategia	REALIZADO VARIABLE 1																	#VALOR!
VARIABLE 2	Numero de estrategias que conviene al pago de obligaciones financieras, acciones de seguridad pública y proyectos de infraestructura diseñadas	Estrategia	REALIZADO VARIABLE 2															9	9	

CUMPLIMIENTO FINAL

Explicaciones y causas de las variaciones al cumplimiento de la programación, ¿Por qué no se cumplió o por qué se supero considerablemente lo programado?

COMPONENTES

COMPONENTE 1 RESUMEN NARRATIVO: C.1 MECANISMOS DE PAGOS DE LAS OBLIGACIONES FINANCIERAS DEL MUNICIPIO ADQUIRIDOS

Indicador

NOMBRE	Porcentaje de mecanismos de pagos a las obligaciones financieras adquiridos.		
DIMENSIÓN A MEDIR	Eficiencia	FRECUENCIA DE MEDICIÓN	Mensual
TIPO DE INDICADOR	Gestión	TIPO DE FÓRMULA	Porcentaje
MÉTODO DE CALCULO	(V1 / V2) *100		
COMPORTAMIENTO DEL INDICADOR HACIA LA META	Ascendente		
META DEL INDICADOR	19 MECANISMOS		
LÍNEA BASE	N/A		
VALOR	AÑO		

VARIABLES	NOMBRE	UNIDAD DE MEDIDA	CALENDARIO - PROGRAMADO												TOTAL	META PROGRAMADA EN EL AÑO	
			PROGRAMADO	ENE	FEB	MAR	ABR	MAY	JUN	JUL	AGO	SEP	OCT	NOV			DIC
VARIABLE 1	Numero de mecanismos de pagos a las obligaciones financieras adquiridos implementados	Mecanismo	PROGRAMADO VARIABLE 1	1	1	3	1	1	3	1	2	2	1	1	2	19	100.00%
VARIABLE 2	Numero de mecanismos de pagos a las obligaciones financieras adquiridos planeados	Mecanismo	PROGRAMADO VARIABLE 2	1	1	3	1	1	3	1	2	2	1	1	2	19	

VARIABLES	NOMBRE	UNIDAD DE MEDIDA	CALENDARIO - PROGRAMADO												TOTAL	RESULTADO ALCANZADO EN EL AÑO	
			REALIZADO	ENE	FEB	MAR	ABR	MAY	JUN	JUL	AGO	SEP	OCT	NOV			DIC
VARIABLE 1	Numero de mecanismos de pagos a las obligaciones financieras adquiridos implementados	Mecanismo	REALIZADO VARIABLE 1	0	0	0	0	0	0	0	0	0	0	0	0		#VALOR!
VARIABLE 2	Numero de mecanismos de pagos a las obligaciones financieras adquiridos planeados	Mecanismo	REALIZADO VARIABLE 2	1	1	3	1	1	3	1	2	2	1	1	2	19	

CUMPLIMIENTO FINAL

Explicaciones y causas de las variaciones al cumplimiento de la programación, ¿Por qué no se cumplió o por qué se supero considerablemente lo programado?

COMPONENTE 2 RESUMEN NARRATIVO: C.2 ACCIONES VINCULADAS DIRECTAMENTE A LA SEGURIDAD PÚBLICA MUNICIPAL REALIZADAS.

Indicador

NOMBRE	Porcentaje de acciones de seguridad publica ejecutadas		
DIMENSIÓN A MEDIR	Eficiencia	FRECUENCIA DE MEDICIÓN	Mensual
TIPO DE INDICADOR	Gestión	TIPO DE FÓRMULA	Porcentaje
MÉTODO DE CALCULO	(V1 / V2) *100		
COMPORTAMIENTO DEL INDICADOR HACIA LA META	Ascendente		
META DEL INDICADOR	14 ACCIONES		
LÍNEA BASE	N/A		
VALOR	AÑO		

VARIABLES	NOMBRE	UNIDAD DE MEDIDA	CALENDARIO - PROGRAMADO												TOTAL	META PROGRAMADA EN EL AÑO	
			PROGRAMADO	ENE	FEB	MAR	ABR	MAY	JUN	JUL	AGO	SEP	OCT	NOV			DIC
VARIABLE 1	Numero de acciones de seguridad publica ejecutadas	Acción	PROGRAMADO VARIABLE 1	1	1	1	1	1	2	1	1	1	1	1	2	14	100.00%
VARIABLE 2	Numero de acciones de seguridad publica formuladas	Acción	PROGRAMADO VARIABLE 2	1	1	1	1	1	2	1	1	1	1	1	2	14	

VARIABLES	NOMBRE	UNIDAD DE MEDIDA	CALENDARIO - PROGRAMADO												TOTAL	RESULTADO ALCANZADO EN EL AÑO	
			REALIZADO	ENE	FEB	MAR	ABR	MAY	JUN	JUL	AGO	SEP	OCT	NOV			DIC
VARIABLE 1	Numero de acciones de seguridad publica ejecutadas	Acción	REALIZADO VARIABLE 1	0	0	0	0	0	0	0	0	0	0	0	0		#VALOR!
VARIABLE 2	Numero de acciones de seguridad publica formuladas	Acción	REALIZADO VARIABLE 2	1	1	1	1	1	2	1	1	1	1	1	2	14	

CUMPLIMIENTO FINAL

Explicaciones y causas de las variaciones al cumplimiento de la programación, ¿Por qué no se cumplió o por qué se supero considerablemente lo programado?

COMPONENTE 3 RESUMEN NARRATIVO: C.3 OBRAS DE INFRAESTRUCTURA URBANA EJECUTADAS.



CLAVE: 1401
 ENTIDAD FISCALIZADA: Toluca
 AÑO: 2022

FECHA DE APROBACIÓN
 14 01 /2022
 HOJA: 41 AL 44 DE: 80

PROGRAMA PRESUPUESTARIO

Nombre del Programa: FORTAMUN
 Unidad(es) Responsable(s): Dirección de Obras Públicas
 Costo Total del Programa: \$188,384,661.00

Indicador

NOMBRE: Porcentaje de ejecución de obras de infraestructura urbana

DIMENSIÓN A MEDIR: Eficiencia | **FRECUENCIA DE MEDICIÓN:** Mensual | **MÉTODO DE CÁLCULO:** (V1 / V2) * 100

TIPO DE INDICADOR: Gestión | **TIPO DE FÓRMULA:** Porcentaje | **COMPORTAMIENTO DEL INDICADOR HACIA LA META:** Ascendente

LÍNEA BASE: N/A | **META DEL INDICADOR:** 40 OBRAS

VALOR: | **AÑO:**

VARIABLES	NOMBRE	UNIDAD DE MEDIDA	CALENDARIO - PROGRAMADO												TOTAL	META PROGRAMADA EN EL AÑO			
			PROGRAMADO	ENE	FEB	MAR	ABR	MAY	JUN	JUL	AGO	SEP	OCT	NOV			DIC		
VARIABLE 1	Numero de obras de infraestructura urbana ejecutadas	Obra	PROGRAMADO VARIABLE 1	0	0	4	4	4	4	4	4	4	4	4	4	4	4	40	100.00%
VARIABLE 2	Numero de obras de infraestructura urbana programadas	Obra	PROGRAMADO VARIABLE 2	0	0	4	4	4	4	4	4	4	4	4	4	4	40		

VARIABLES	NOMBRE	UNIDAD DE MEDIDA	CALENDARIO - PROGRAMADO												TOTAL	RESULTADO ALCANZADO EN EL AÑO		
			REALIZADO	ENE	FEB	MAR	ABR	MAY	JUN	JUL	AGO	SEP	OCT	NOV			DIC	
VARIABLE 1	Numero de obras de infraestructura urbana ejecutadas	Obra	REALIZADO VARIABLE 1	0	0	0	0	0	0	0	0	0	0	0	0	0	0	#VALORI
VARIABLE 2	Numero de obras de infraestructura urbana programadas	Obra	REALIZADO VARIABLE 2	0	0	4	4	4	4	4	4	4	4	4	4	4	40	

CUMPLIMIENTO FINAL

Explicaciones y causas de las variaciones al cumplimiento de la programación, ¿Por qué no se cumplió o por que se supero considerablemente lo programado?

COMPONENTE 4 RESUMEN NARRATIVO

Indicador

NOMBRE:

DIMENSIÓN A MEDIR: | **FRECUENCIA DE MEDICIÓN:** | **MÉTODO DE CÁLCULO:**

TIPO DE INDICADOR: | **TIPO DE FÓRMULA:** | **COMPORTAMIENTO DEL INDICADOR HACIA LA META:**

LÍNEA BASE: | **META DEL INDICADOR:**

VALOR: | **AÑO:**

VARIABLES	NOMBRE	UNIDAD DE MEDIDA	CALENDARIO - PROGRAMADO												TOTAL	META PROGRAMADA EN EL AÑO		
			PROGRAMADO	ENE	FEB	MAR	ABR	MAY	JUN	JUL	AGO	SEP	OCT	NOV			DIC	
VARIABLE 1			PROGRAMADO VARIABLE 1															FALSO
VARIABLE 2			PROGRAMADO VARIABLE 2															

VARIABLES	NOMBRE	UNIDAD DE MEDIDA	CALENDARIO - PROGRAMADO												TOTAL	PORCENTAJE PROGRAMADO EN EL AÑO		
			REALIZADO	ENE	FEB	MAR	ABR	MAY	JUN	JUL	AGO	SEP	OCT	NOV			DIC	
VARIABLE 1			REALIZADO VARIABLE 1	0	0	0	0	0	0	0	0	0	0	0	0	0	0	FALSO
VARIABLE 2			REALIZADO VARIABLE 2	0	0	0	0	0	0	0	0	0	0	0	0	0	0	

CUMPLIMIENTO FINAL

Explicaciones y causas de las variaciones al cumplimiento de la programación, ¿Por qué no se cumplió o por que se supero considerablemente lo programado?

COMPONENTE 6 RESUMEN NARRATIVO

Indicador

NOMBRE:

DIMENSIÓN A MEDIR: | **FRECUENCIA DE MEDICIÓN:** | **MÉTODO DE CÁLCULO:**

TIPO DE INDICADOR: | **TIPO DE FÓRMULA:** | **COMPORTAMIENTO DEL INDICADOR HACIA LA META:**

LÍNEA BASE: | **META DEL INDICADOR:**

VALOR: | **AÑO:**

VARIABLES	NOMBRE	UNIDAD DE MEDIDA	CALENDARIO - PROGRAMADO												TOTAL	META PROGRAMADA EN EL AÑO		
			PROGRAMADO	ENE	FEB	MAR	ABR	MAY	JUN	JUL	AGO	SEP	OCT	NOV			DIC	
VARIABLE 1			PROGRAMADO VARIABLE 1															FALSO
VARIABLE 2			PROGRAMADO VARIABLE 2															

VARIABLES	NOMBRE	UNIDAD DE MEDIDA	CALENDARIO - PROGRAMADO												TOTAL	PORCENTAJE PROGRAMADO EN EL AÑO		
			REALIZADO	ENE	FEB	MAR	ABR	MAY	JUN	JUL	AGO	SEP	OCT	NOV			DIC	
VARIABLE 1			REALIZADO VARIABLE 1															FALSO
VARIABLE 2			REALIZADO VARIABLE 2															

CUMPLIMIENTO FINAL

Explicaciones y causas de las variaciones al cumplimiento de la programación, ¿Por qué no se cumplió o por que se supero considerablemente lo programado?



CLAVE: 1401
ENTIDAD FISCALIZADA: Tehuacán
AÑO: 2022

FECHA DE APROBACIÓN
14 01 /2022
HOJA: 41 AL 44 DE: 80

PROGRAMA PRESUPUESTARIO

Nombre del Programa: FORTAMUN
Unidad(es) Responsable(s): Dirección de Obras Públicas
Costo Total del Programa: \$188,384,881.00

ACTIVIDADES

Table with columns: COMPONENTE, DESCRIPCIÓN, UNIDAD DE MEDIDA, CALENDARIO (ENE, FEB, MAR, ABR, MAY, JUN, JUL, AGO, SEP, OCT, NOV, DIC), PROGRAMADO / REALIZADO, TOTAL, PORCENTAJE DE CUMPLIMIENTO DE LA ACTIVIDAD. Rows include categories like 'C.1 MECANISMOS DE PAGOS DE LAS OBLIGACIONES FINANCIERAS DEL MUNICIPIO ADQUIRIDOS', 'C.2 ACCIONES VINCULADAS DIRECTAMENTE A LA SEGURIDAD PÚBLICA MUNICIPAL REALIZADAS', and 'C.3 OBRAS DE INFRAESTRUCTURA URBANA EJECUTADAS'.

ESTADOS UNIDOS MEXICANOS
Gobierno de Tehuacán
Desarrollo y futuro
2021 - 2024
PRESIDENCIA
100.1.1

PEDRO TEPOLE HERNÁNDEZ
PRESIDENTE MUNICIPAL

ESTADOS UNIDOS MEXICANOS
Gobierno de Tehuacán
Desarrollo y futuro
2021 - 2024
TESORERÍA MUNICIPAL
200.1.1
ANGEL FLORES BECERRA
DIRECTOR DE OBRAS PÚBLICAS
Gobierno de Tehuacán
Desarrollo y futuro
2021 - 2024
DIRECCIÓN DE OBRAS PÚBLICAS
600.1.1

ESTADOS UNIDOS MEXICANOS
Gobierno de Tehuacán
Desarrollo y futuro
2021 - 2024
CONTRALORÍA MUNICIPAL
005.1.1
JOSÉ LUIS RAMÍREZ MORALES MARTÍNEZ
CONTRALOR MUNICIPAL



CLAVE: 1401
 ENTIDAD FISCALIZADA: Tehuacán
 AÑO: 2022

FECHA DE APROBACIÓN
 14/ 01/ 2022
 HOJA: 46 AL 48 DE: 80

PROGRAMA PRESUPUESTARIO					
Nombre del Programa	FISM				
Unidad(es) Responsable(s)	Dirección de Obras Públicas				
Costo Total del Programa	\$135,561,012.79				
Fuente de Financiamiento	<table border="1"> <tr> <th>RECURSOS PROPIOS</th> <th>FISM</th> </tr> <tr> <td>\$208,560.61</td> <td>\$135,352,452.18</td> </tr> </table>	RECURSOS PROPIOS	FISM	\$208,560.61	\$135,352,452.18
RECURSOS PROPIOS	FISM				
\$208,560.61	\$135,352,452.18				
Monto Específico					

CLASIFICACIÓN		CONCEPTO	
Finalidad		2. Desarrollo social	
Función		2.2. Vivienda y servicios a la comunidad	
Subfunción		2.2.1 Urbanización	
Subsubfunción		2.2.1.1 Acciones relacionadas con la construcción, mantenimiento y equipo urbano	

DATOS DE VINCULACIÓN AL PLAN ESTATAL DE DESARROLLO	
4. Disminución de las Desigualdades	
DATOS DE VINCULACIÓN AL PLAN MUNICIPAL DE DESARROLLO (EJES, ESTRATEGIAS U OBJETIVOS GENERALES)	
EJE 4. BIENESTAR SOCIAL	
NIVEL INMEDIATO INFERIOR (OBJETIVO O LINEA ESTRATEGICA)	
OBJETIVO 1 ESTRATEGIA 1	
FIN	

RESUMEN NARRATIVO CONTRIBUIR A LA DISMINUCIÓN DE LA POBREZA EXTREMA EN ZONAS DE ATENCIÓN PRIORITARIA DEL MUNICIPIO

Indicador	
NOMBRE	Porcentaje de obras vinculadas a los servicios básicos para la vivienda, urbanización e infraestructura educativa y para la salud.
DIMENSIÓN A MEDIR	Eficacia
TIPO DE INDICADOR	Estratégico
FRECUENCIA DE MEDICIÓN	Anual
TIPO DE FÓRMULA	Porcentaje
MÉTODO DE CÁLCULO	$(V1 / V2) * 100$
COMPORTAMIENTO DEL INDICADOR HACIA LA META	Acercante
LÍNEA BASE	N/A
META DEL INDICADOR	4 OBRAS
VALOR	AÑO

PROGRAMADO		CALENDARIO - PROGRAMADO												TOTAL	META PROGRAMADA EN EL AÑO		
VARIABLES	NOMBRE	UNIDAD DE MEDIDA	PROGRAMADO	ENE	FEB	MAR	ABR	MAY	JUN	JUL	AGO	SEP	OCT	NOV	DIC		
VARIABLE 1	Numero de obras vinculadas a los servicios básicos para la vivienda, urbanización e infraestructura educativa y para la salud ejecutadas	Obras	PROGRAMADO VARIABLE 1													4	4
VARIABLE 2	Numero de obras vinculadas a los servicios básicos para la vivienda, urbanización e infraestructura educativa y para la salud objetivo	Obras	PROGRAMADO VARIABLE 2													4	4

REALIZADO		CALENDARIO - PROGRAMADO												TOTAL	RESULTADO ALCANZADO EN EL AÑO		
VARIABLES	NOMBRE	UNIDAD DE MEDIDA	REALIZADO	ENE	FEB	MAR	ABR	MAY	JUN	JUL	AGO	SEP	OCT	NOV	DIC		
VARIABLE 1	Numero de obras vinculadas a los servicios básicos para la vivienda, urbanización e infraestructura educativa y para la salud ejecutadas	Obras	REALIZADO VARIABLE 1														#VALORI
VARIABLE 2	Numero de obras vinculadas a los servicios básicos para la vivienda, urbanización e infraestructura educativa y para la salud objetivo	Obras	REALIZADO VARIABLE 2													4	4

Explicaciones y causas de las variaciones al cumplimiento de la programación, ¿Por qué no se cumplió o por qué se superó considerablemente lo programado?

PROPOSITO EL MUNICIPIO DE TEHUACÁN DISMINUYE EL REZAGO SOCIAL EN LAS ZONAS DE ATENCIÓN PRIORITARIA

Indicador	
NOMBRE	Porcentaje de obras vinculadas a los servicios básicos para la vivienda, urbanización e infraestructura educativa y para la salud, que ayudan directamente a disminuir el nivel de rezago social y pobreza extrema en el municipio.
DIMENSIÓN A MEDIR	Eficacia
TIPO DE INDICADOR	Estratégico
FRECUENCIA DE MEDICIÓN	Semestral
TIPO DE FÓRMULA	Porcentaje
MÉTODO DE CÁLCULO	$(V1 / V2) * 100$
COMPORTAMIENTO DEL INDICADOR HACIA LA META	Regular
LÍNEA BASE	N/A
META DEL INDICADOR	6 OBRAS
VALOR	AÑO

PROGRAMADO		CALENDARIO - PROGRAMADO												TOTAL	META PROGRAMADA EN EL AÑO		
VARIABLES	NOMBRE	UNIDAD DE MEDIDA	PROGRAMADO	ENE	FEB	MAR	ABR	MAY	JUN	JUL	AGO	SEP	OCT	NOV	DIC		
VARIABLE 1	Numero de obras vinculadas a los servicios básicos para la vivienda, urbanización e infraestructura educativa y para la salud ejecutadas	Obras	PROGRAMADO VARIABLE 1													6	6
VARIABLE 2	Numero de obras vinculadas a los servicios básicos para la vivienda, urbanización e infraestructura educativa y para la salud diseñadas	Obras	PROGRAMADO VARIABLE 2													6	6

REALIZADO



CLAVE: 1401
 ENTIDAD FISCALIZADA: Tehuacán
 AÑO: 2022

FECHA DE APROBACIÓN
 14/ 01/ 2022
 HOJA: 46 AL 48 DE: 80

PROGRAMA PRESUPUESTARIO

Nombre del Programa: FSM
 Unidad(es) Responsable(s): Dirección de Obras Públicas
 Costo Total del Programa: \$135,561,012.78

VARIABLES	NOMBRE	UNIDAD DE MEDIDA	CALENDARIO - PROGRAMADO												TOTAL	RESULTADO ALCANZADO EN EL AÑO			
			REALIZADO	ENE	FEB	MAR	ABR	MAY	JUN	JUL	AGO	SEP	OCT	NOV			DIC		
VARIABLE 1	Numero de obras vinculadas a los servicios básicos para la vivienda, urbanización e infraestructura educativa y para la salud aplicadas	Obras	REALIZADO VARIABLE 1															8	\$VALORI
VARIABLE 2	Numero de obras vinculadas a los servicios básicos para la vivienda, urbanización e infraestructura educativa y para la salud diseñadas	Obras	REALIZADO VARIABLE 2															8	8

CUMPLIMIENTO FINAL

Explicaciones y causas de las variaciones al cumplimiento de la programación, ¿Por qué no se cumplió o por que se supero considerablemente lo programado?

COMPONENTES

COMPONENTE 1 RESUMEN NARRATIVO: C.1 OBRAS Y PROYECTOS RELACIONADAS DIRECTAMENTE CON LOS SERVICIOS BÁSICOS PARA LA VIVIENDA EJECUTADAS

Indicador

NOMBRE	Porcentaje de obras vinculadas a los servicios básicos para la vivienda.	
DIMENSIÓN A MEDIR	Eficiencia	FRECUENCIA DE MEDICIÓN: Mensual
MÉTODO DE CÁLCULO	(V1 / V2) * 100	
TIPO DE INDICADOR	Gestión	TIPO DE FÓRMULA: Promedio
COMPORTAMIENTO DEL INDICADOR HACIA LA META	Ascendente	
LÍNEA BASE	N/A	
META DEL INDICADOR	7 OBRAS	
VALOR	AÑO	

VARIABLES	NOMBRE	UNIDAD DE MEDIDA	CALENDARIO - PROGRAMADO												TOTAL	META PROGRAMADA EN EL AÑO		
			PROGRAMADO	ENE	FEB	MAR	ABR	MAY	JUN	JUL	AGO	SEP	OCT	NOV			DIC	
VARIABLE 1	Numero de obras vinculadas a los servicios básicos para la vivienda construidas	Obras	PROGRAMADO VARIABLE 1	0	0	1	1	1	1	1	1	1	1	0	0	0	7	1.00
VARIABLE 2	Numero de obras vinculadas a los servicios básicos para la vivienda construidas planeadas	Obras	PROGRAMADO VARIABLE 2	0	0	1	1	1	1	1	1	1	1	0	0	0	7	

REALIZADO

VARIABLES	NOMBRE	UNIDAD DE MEDIDA	CALENDARIO - PROGRAMADO												TOTAL	RESULTADO ALCANZADO EN EL AÑO		
			REALIZADO	ENE	FEB	MAR	ABR	MAY	JUN	JUL	AGO	SEP	OCT	NOV			DIC	
VARIABLE 1	Numero de obras vinculadas a los servicios básicos para la vivienda construidas	Obras	REALIZADO VARIABLE 1	0	0	0	0	0	0	0	0	0	0	0	0	0		\$VALORI
VARIABLE 2	Numero de obras vinculadas a los servicios básicos para la vivienda construidas planeadas	Obras	REALIZADO VARIABLE 2	0	0	1	1	1	1	1	1	1	1	0	0	0	7	

CUMPLIMIENTO FINAL

Explicaciones y causas de las variaciones al cumplimiento de la programación, ¿Por qué no se cumplió o por que se supero considerablemente lo programado?

COMPONENTE 2 RESUMEN NARRATIVO: C.2 OBRAS Y PROYECTOS RELACIONADAS DIRECTAMENTE CON LA URBANIZACIÓN EN EL MUNICIPIO IMPLEMENTADAS

Indicador

NOMBRE	Porcentaje de obras vinculadas a la urbanización	
DIMENSIÓN A MEDIR	Eficiencia	FRECUENCIA DE MEDICIÓN: Mensual
MÉTODO DE CÁLCULO	(V1 / V2) * 100	
TIPO DE INDICADOR	Gestión	TIPO DE FÓRMULA: Porcentaje
COMPORTAMIENTO DEL INDICADOR HACIA LA META	Descendente	
LÍNEA BASE	N/A	
META DEL INDICADOR	55 OBRAS	
VALOR	AÑO	

VARIABLES	NOMBRE	UNIDAD DE MEDIDA	CALENDARIO - PROGRAMADO												TOTAL	META PROGRAMADA EN EL AÑO	
			PROGRAMADO	ENE	FEB	MAR	ABR	MAY	JUN	JUL	AGO	SEP	OCT	NOV			DIC
VARIABLE 1	Numero de obras vinculadas a la urbanización construidas	Obras	PROGRAMADO VARIABLE 1	0	0	5	8	5	8	5	8	5	8	5	8	55	100.00%
VARIABLE 2	Numero de obras vinculadas a la urbanización planeadas	Obras	PROGRAMADO VARIABLE 2	0	0	5	8	5	8	5	8	5	8	5	8	55	

REALIZADO

VARIABLES	NOMBRE	UNIDAD DE MEDIDA	CALENDARIO - PROGRAMADO												TOTAL	RESULTADO ALCANZADO EN EL AÑO	
			REALIZADO	ENE	FEB	MAR	ABR	MAY	JUN	JUL	AGO	SEP	OCT	NOV			DIC
VARIABLE 1	Numero de obras vinculadas a la urbanización construidas	Obras	REALIZADO VARIABLE 1	0	0	0	0	0	0	0	0	0	0	0	0		\$VALORI
VARIABLE 2	Numero de obras vinculadas a la urbanización planeadas	Obras	REALIZADO VARIABLE 2	0	0	5	8	5	8	5	8	5	8	5	8	55	

CUMPLIMIENTO FINAL

Explicaciones y causas de las variaciones al cumplimiento de la programación, ¿Por qué no se cumplió o por que se supero considerablemente lo programado?

COMPONENTE 3 RESUMEN NARRATIVO: OBRAS Y PROYECTOS RELACIONADAS DIRECTAMENTE CON LA INFRAESTRUCTURA EDUCATIVA EJECUTADAS



CLAVE: 1401
 ENTIDAD FISCALIZADA: Tehuacan
 AÑO: 2022

FECHA DE APROBACIÓN
 14/01/2022
 HOJA: 45 AL 48 DE: 80

PROGRAMA PRESUPUESTARIO

Nombre del Programa: FISM
 Unidad(es) Responsable(s): Dirección de Obras Públicas
 Costo Total del Programa: \$135,991,012.79

Indicador

NOMBRE	Porcentaje de obras vinculadas a la infraestructura educativa				
DIMENSIÓN A MEDIR	Eficiencia	FRECUENCIA DE MEDICIÓN	Mensual	MÉTODO DE CÁLCULO	(V1 / V2) *100
TIPO DE INDICADOR	Gestión	TIPO DE FÓRMULA	Porcentaje	COMPORTAMIENTO DEL INDICADOR HACIA LA META	Ascendente
LÍNEA BASE			META DEL INDICADOR		
VALOR	N/A		3 OBRAS		

VARIABLES	NOMBRE	UNIDAD DE MEDIDA	CALENDARIO - PROGRAMADO												TOTAL	META PROGRAMADA EN EL AÑO		
			PROGRAMADO	ENE	FEB	MAR	ABR	MAY	JUN	JUL	AGO	SEP	OCT	NOV			DIC	
VARIABLE 1	Número de obras de construcción educativa construidas	Obra	PROGRAMADO VARIABLE 1	0	0	0	1	0	0	0	1	0	0	1	0	0	3	100.00%
VARIABLE 2	Total del número de labores en obras de construcción educativa planeadas	Obra	PROGRAMADO VARIABLE 2	0	0	0	1	0	0	1	0	0	1	0	0	3		

VARIABLES	NOMBRE	UNIDAD DE MEDIDA	CALENDARIO - PROGRAMADO												TOTAL	RESULTADO ALCANZADO EN EL AÑO		
			REALIZADO	ENE	FEB	MAR	ABR	MAY	JUN	JUL	AGO	SEP	OCT	NOV			DIC	
VARIABLE 1	Número de obras de construcción educativa construidas	Obra	REALIZADO VARIABLE 1	0	0	0	0	0	0	0	0	0	0	0	0	0	0	#VALOR!
VARIABLE 2	Total del número de labores en obras de construcción educativa planeadas	Obra	REALIZADO VARIABLE 2	0	0	0	1	0	0	1	0	0	1	0	0	3		

CUMPLIMIENTO FINAL

Explicaciones y causas de las variaciones al cumplimiento de la programación, ¿Por qué no se cumplió o por que se supero considerablemente lo programado?

COMPONENTE 4 RESUMEN NARRATIVO: OBRAS Y PROYECTOS RELACIONADAS DIRECTAMENTE CON LA INFRAESTRUCTURA BÁSICA PARA LA SALUD EJECUTADAS

Indicador

NOMBRE	Porcentaje de obras vinculadas a la infraestructura básica para la salud				
DIMENSIÓN A MEDIR	Eficiencia	FRECUENCIA DE MEDICIÓN	Mensual	MÉTODO DE CÁLCULO	(V1 / V2) *100
TIPO DE INDICADOR	Gestión	TIPO DE FÓRMULA	Porcentaje	COMPORTAMIENTO DEL INDICADOR HACIA LA META	Ascendente
LÍNEA BASE			META DEL INDICADOR		
VALOR	N/A		1 OBRA		

VARIABLES	NOMBRE	UNIDAD DE MEDIDA	CALENDARIO - PROGRAMADO												TOTAL	META PROGRAMADA EN EL AÑO	
			PROGRAMADO	ENE	FEB	MAR	ABR	MAY	JUN	JUL	AGO	SEP	OCT	NOV			DIC
VARIABLE 1	Número de obras vinculadas a la infraestructura básica para la salud ejecutadas	Obra	PROGRAMADO VARIABLE 1	0	0	0	0	0	0	0	0	1	0	0	0	1	100.00%
VARIABLE 2	Número de obras vinculadas a la infraestructura básica para la salud planeadas	Obra	PROGRAMADO VARIABLE 2	0	0	0	0	0	0	0	0	1	0	0	0	1	

VARIABLES	NOMBRE	UNIDAD DE MEDIDA	CALENDARIO - PROGRAMADO												TOTAL	PORCENTAJE PROGRAMADO EN EL AÑO		
			REALIZADO	ENE	FEB	MAR	ABR	MAY	JUN	JUL	AGO	SEP	OCT	NOV			DIC	
VARIABLE 1	Número de obras vinculadas a la infraestructura básica para la salud ejecutadas	Obra	REALIZADO VARIABLE 1	0	0	0	0	0	0	0	0	0	0	0	0	0	0	#VALOR!
VARIABLE 2	Número de obras vinculadas a la infraestructura básica para la salud planeadas	Obra	REALIZADO VARIABLE 2	0	0	0	0	0	0	0	0	1	0	0	0	1		

CUMPLIMIENTO FINAL

Explicaciones y causas de las variaciones al cumplimiento de la programación, ¿Por qué no se cumplió o por que se supero considerablemente lo programado?

COMPONENTE 6 RESUMEN NARRATIVO

Indicador

NOMBRE					
DIMENSIÓN A MEDIR		FRECUENCIA DE MEDICIÓN		MÉTODO DE CÁLCULO	
TIPO DE INDICADOR		TIPO DE FÓRMULA		COMPORTAMIENTO DEL INDICADOR HACIA LA META	
LÍNEA BASE			META DEL INDICADOR		
VALOR					

VARIABLES	NOMBRE	UNIDAD DE MEDIDA	CALENDARIO - PROGRAMADO												TOTAL	META PROGRAMADA EN EL AÑO		
			PROGRAMADO	ENE	FEB	MAR	ABR	MAY	JUN	JUL	AGO	SEP	OCT	NOV			DIC	
VARIABLE 1			PROGRAMADO VARIABLE 1	0	0	0	0	0	0	0	0	0	0	0	0	0	0	FALSO
VARIABLE 2			PROGRAMADO VARIABLE 2	0	0	0	0	0	0	0	0	0	0	0	0	0	0	

VARIABLES	NOMBRE	UNIDAD DE MEDIDA	CALENDARIO - PROGRAMADO												TOTAL	PORCENTAJE PROGRAMADO EN EL AÑO		
			REALIZADO	ENE	FEB	MAR	ABR	MAY	JUN	JUL	AGO	SEP	OCT	NOV			DIC	
VARIABLE 1			REALIZADO VARIABLE 1	0	0	0	0	0	0	0	0	0	0	0	0	0	0	FALSO
VARIABLE 2			REALIZADO VARIABLE 2	0	0	0	0	0	0	0	0	0	0	0	0	0	0	

CUMPLIMIENTO FINAL

Explicaciones y causas de las variaciones al cumplimiento de la programación, ¿Por qué no se cumplió o por que se supero considerablemente lo programado?



CLAVE: 1401
 ENTIDAD FISCALIZADA: Tehuacán
 AÑO: 2022

FECHA DE APROBACIÓN
 14/01/2022

HOJA: 45 AL 48 DE: 80

PROGRAMA PRESUPUESTARIO

Nombre del Programa: FISM
 Unidad(es) Responsable(s): Dirección de Obras Públicas
 Costo Total del Programa: \$135,961,012.79

COMPONENTE	DESCRIPCIÓN	UNIDAD DE MEDIDA	CALENDARIO												TOTAL	PORCENTAJE DE CUMPLIMIENTO DE LA ACTIVIDAD		
			PROGRAMADO / REALIZADO	ENE	FEB	MAR	ABR	MAY	JUN	JUL	AGO	SEP	OCT	NOV			DIC	
C.1 OBRAS Y PROYECTOS RELACIONADAS DIRECTAMENTE CON LOS SERVICIOS BÁSICOS PARA LA VIVIENDA EJECUTADAS	1	OBRA	PROGRAMADO			1	1	1									3	0%
			REALIZADO														0	
	2	CONVENIO	PROGRAMADO						1	1	1						3	0%
			REALIZADO														0	
	3	OBRA	PROGRAMADO											1			1	0%
		REALIZADO														0		
C.2 OBRAS Y PROYECTOS RELACIONADAS DIRECTAMENTE CON LA URBANIZACIÓN EN EL MUNICIPIO IMPLEMENTADAS	1	OBRA	PROGRAMADO			5	8	5	8	5	8	5	8	5	8	55	0%	
			REALIZADO													0		
	2		PROGRAMADO														0	0%
			REALIZADO													0		
	3		PROGRAMADO														0	0%
		REALIZADO													0			
C.3 OBRAS Y PROYECTOS RELACIONADAS DIRECTAMENTE CON LA INFRAESTRUCTURA EDUCATIVA	1	OBRA	PROGRAMADO						1						1	3	0%	
			REALIZADO													0		
	2		PROGRAMADO													0	0%	
			REALIZADO													0		
	3		PROGRAMADO													0	0%	
		REALIZADO													0			
C.4 OBRAS Y PROYECTOS RELACIONADAS DIRECTAMENTE CON LA INFRAESTRUCTURA BÁSICA PARA LA SALUD EJECUTADAS	1	REHABILITACIÓN	PROGRAMADO												1	1	0%	
			REALIZADO													0		
	2		PROGRAMADO													0	0%	
			REALIZADO													0		
	3		PROGRAMADO													0	0%	
		REALIZADO													0			

ESTADOS UNIDOS MEXICANOS
 Gobierno de Tehuacán
 Desarrollo y futuro 2021-2024
 PRESIDENCIA
 100.1.1

PEDRO TEPOLE HERNÁNDEZ
 PRESIDENTE MUNICIPAL

ESTADOS UNIDOS MEXICANOS
 Gobierno de Tehuacán
 Desarrollo y futuro 2021-2024
 TESORERÍA MUNICIPAL
 200.1.1

ANGÉLORES PECERRA
 DIRECTOR DE OBRAS PÚBLICAS

ESTADOS UNIDOS MEXICANOS
 Gobierno de Tehuacán
 Desarrollo y futuro 2021-2024
 CONTRALORIA MUNICIPAL
 005.1.1

ESTADOS UNIDOS MEXICANOS
 Gobierno de Tehuacán
 Desarrollo y futuro 2021-2024
 DIRECCIÓN DE OBRAS PÚBLICAS



CLAVE: 1401
 ENTIDAD FISCALIZADA: Tehuacán
 AÑO: 2022

FECHA DE APROBACIÓN
 14/01/2022
 HOJA: 48 AL 62 DE: 80

PROGRAMA PRESUPUESTARIO

Nombre del Programa	SERVICIOS PÚBLICOS MUNICIPALES	
Unidad(es) Responsable(s)	DIRECCIÓN DE SERVICIOS PÚBLICOS	
Costo Total del Programa	\$70,309,833.97	
Fuente de Financiamiento	RECURSOS PROPIOS	PARTICIPACIONES
Monto Específico	\$46,036,158.01	\$24,273,775.96

CLASIFICACIÓN		CONCEPTO
Finalidad	2. Desarrollo social	
Función	2.2. Vivienda y servicios a la comunidad	
Subfunción	2.2.6 Servicios Comunitarios	
Subsubfunción	2.2.6.1 Servicios Públicos Municipales	

DATOS DE VINCULACIÓN AL PLAN ESTATAL DE DESARROLLO	
4. DISMINUCIÓN DE LAS DESIGUALDADES	
DATOS DE VINCULACIÓN AL PLAN MUNICIPAL DE DESARROLLO (EJES, ESTRATEGIAS U OBJETIVOS GENERALES)	
EJE 4. BIENESTAR SOCIAL	
NIVEL INMEDIATO INFERIOR (OBJETIVO O LÍNEA ESTRATÉGICA)	
OBJETIVO 2 ESTRATEGIA 2	
FIN	

RESUMEN NARRATIVO CONTRIBUIR A LA PERCEPCIÓN POSITIVA DE LA ADMINISTRACIÓN PÚBLICA MUNICIPAL

Indicador					
NOMBRE	Porcentaje de estrategias para brindar servicios públicos de calidad.				
DIMENSIÓN A MEDIR	Eficacia	FRECUENCIA DE MEDICIÓN	Anual	MÉTODO DE CÁLCULO	(V1/V2)*100
TIPO DE INDICADOR	Estratégico	TIPO DE FÓRMULA	Porcentaje	COMPORTAMIENTO DEL INDICADOR HACIA LA META	Regular
LÍNEA BASE			META DEL INDICADOR		
N/A			5 ESTRATEGIAS		
VALOR	AÑO				

VARIABLES	NOMBRE	UNIDAD DE MEDIDA	CALENDARIO - PROGRAMADO												TOTAL	META PROGRAMADA EN EL AÑO			
			PROGRAMADO	ENE	FEB	MAR	ABR	MAY	JUN	JUL	AGO	SEP	OCT	NOV			DIC		
VARIABLE 1	Número de estrategias para brindar servicios públicos de calidad implementados	Estrategia	PROGRAMADO VARIABLE 1														5	5	100.00%
VARIABLE 2	Número de estrategias para brindar servicios públicos de calidad planeadas	Estrategia	PROGRAMADO VARIABLE 2														5	5	

VARIABLES	NOMBRE	UNIDAD DE MEDIDA	CALENDARIO - PROGRAMADO												TOTAL	RESULTADO ALCANZADO EN EL AÑO			
			REALIZADO	ENE	FEB	MAR	ABR	MAY	JUN	JUL	AGO	SEP	OCT	NOV			DIC		
VARIABLE 1	Número de estrategias para brindar servicios públicos de calidad implementados	Estrategia	REALIZADO VARIABLE 1															5	#VALOR!
VARIABLE 2	Número de estrategias para brindar servicios públicos de calidad planeadas	Estrategia	REALIZADO VARIABLE 2														5	5	

Explicaciones y causas de las variaciones al cumplimiento de la programación, ¿Por qué no se cumplió o por que se supero considerablemente lo programado?

PROPÓSITO

RESUMEN NARRATIVO QUE LOS HABITANTES DE TEHUACÁN, TENGAN UNA EFICIENTE PRESTACIÓN DE SERVICIOS PÚBLICOS MUNICIPALES.

Indicador					
NOMBRE	Promedio de gestión de solicitudes de algún servicio público en el municipio de Tehuacán, Puebla.				
DIMENSIÓN A MEDIR	Eficacia	FRECUENCIA DE MEDICIÓN	Anual	MÉTODO DE CÁLCULO	(V1/V2)*100
TIPO DE INDICADOR	Estratégico	TIPO DE FÓRMULA	Porcentaje	COMPORTAMIENTO DEL INDICADOR HACIA LA META	Regular
LÍNEA BASE			META DEL INDICADOR		
N/A			21 GESTIONES		
VALOR	AÑO				

VARIABLES	NOMBRE	UNIDAD DE MEDIDA	CALENDARIO - PROGRAMADO												TOTAL	META PROGRAMADA EN EL AÑO			
			PROGRAMADO	ENE	FEB	MAR	ABR	MAY	JUN	JUL	AGO	SEP	OCT	NOV			DIC		
VARIABLE 1	Gestión de solicitudes de algún servicio público en el municipio de Tehuacán, Puebla. Implementadas	Gestión	PROGRAMADO VARIABLE 1														21	21	100.00%
VARIABLE 2	Gestión de solicitudes de algún servicio público en el municipio de Tehuacán, Puebla. diseñadas	Gestión	PROGRAMADO VARIABLE 2														21	21	



CLAVE: 1401
 ENTIDAD FISCALIZADA: Tehuacán
 AÑO: 2022

FECHA DE APROBACIÓN
 14/01/2022
 HOJA: 49 AL 62 DE: 80

PROGRAMA PRESUPUESTARIO

Nombre del Programa: SERVICIOS PÚBLICOS MUNICIPALES
 Unidad(es) Responsable(s): DIRECCIÓN DE SERVICIOS PÚBLICOS
 Costo Total del Programa: \$70,309,833.97

VARIABLES	NOMBRE	UNIDAD DE MEDIDA	CALENDARIO - PROGRAMADO												TOTAL	RESULTADO ALCANZADO EN EL AÑO				
			REALIZADO	ENE	FEB	MAR	ABR	MAY	JUN	JUL	AGO	SEP	OCT	NOV			DIC			
VARIABLE 1	Gestión de solicitudes de algún servicio público en el municipio de Tehuacán, Puebla. Implementadas	Gestión	REALIZADO VARIABLE 1															21	21	#(VALOR)
VARIABLE 2	Gestión de solicitudes de algún servicio público en el municipio de Tehuacán, Puebla. Desatendidas	Gestión	REALIZADO VARIABLE 2																	
CUMPLIMIENTO FINAL																				

Explicaciones y causas de las variaciones al cumplimiento de la programación, ¿Por qué no se cumplió o por que se supero considerablemente lo programado?

COMPONENTES

COMPONENTE 1 RESUMEN NARRATIVO: ALUMBRADO PÚBLICO EJECUTADO EPICICIENTEMENTE

Indicador

NOMBRE	Porcentaje de acciones que la coordinación de alumbrado público y dirección proporcionó servicios de calidad				
DIMENSIÓN A MEDIR	Eficiencia	FRECUENCIA DE MEDICIÓN	Mensual	MÉTODO DE CALCULO	(V1/V2)
TIPO DE INDICADOR	Gestión	TIPO DE FÓRMULA	Porcentaje	COMPORTAMIENTO DEL INDICADOR HACIA LA META	Ascendente
LÍNEA BASE			META DEL INDICADOR		
N/A			4370 ACCIONES		
VALOR	AÑO				

PROGRAMADO

VARIABLES	NOMBRE	UNIDAD DE MEDIDA	CALENDARIO - PROGRAMADO												TOTAL	META PROGRAMADA EN EL AÑO			
			PROGRAMADO	ENE	FEB	MAR	ABR	MAY	JUN	JUL	AGO	SEP	OCT	NOV			DIC		
VARIABLE 1	Promedio acciones que la coordinación de alumbrado público y dirección proporcionó servicios de calidad implementados	Acción	PROGRAMADO VARIABLE 1	384	363	384	363	384	363	384	363	384	363	384	363	384	363	4370	100.00%
VARIABLE 2	Promedio acciones que la coordinación de alumbrado público y dirección proporcionó servicios de calidad desatendidos	Acción	PROGRAMADO VARIABLE 2	384	363	384	363	384	363	384	363	384	363	384	363	384	363	4370	

REALIZADO

VARIABLES	NOMBRE	UNIDAD DE MEDIDA	CALENDARIO - PROGRAMADO												TOTAL	RESULTADO ALCANZADO EN EL AÑO			
			REALIZADO	ENE	FEB	MAR	ABR	MAY	JUN	JUL	AGO	SEP	OCT	NOV			DIC		
VARIABLE 1	Promedio acciones que la coordinación de alumbrado público y dirección proporcionó servicios de calidad implementados	Acción	REALIZADO VARIABLE 1	0	0	0	0	0	0	0	0	0	0	0	0	0	0		#(VALOR)
VARIABLE 2	Promedio acciones que la coordinación de alumbrado público y dirección proporcionó servicios de calidad desatendidos	Acción	REALIZADO VARIABLE 2	384	363	384	363	384	363	384	363	384	363	384	363	384	363	4370	
CUMPLIMIENTO FINAL																			

Explicaciones y causas de las variaciones al cumplimiento de la programación, ¿Por qué no se cumplió o por que se supero considerablemente lo programado?

COMPONENTE 2 RESUMEN NARRATIVO: MECANISMOS EN LA ATENCIÓN DE PARQUES Y JARDINES IMPLEMENTADOS.

Indicador

NOMBRE	Porcentaje de mecanismos que la coordinación de parques y jardines brindó de forma óptima los servicios públicos afines.				
DIMENSIÓN A MEDIR	Eficiencia	FRECUENCIA DE MEDICIÓN	Mensual	MÉTODO DE CALCULO	(V1/V2)*100
TIPO DE INDICADOR	Gestión	TIPO DE FÓRMULA	Porcentaje	COMPORTAMIENTO DEL INDICADOR HACIA LA META	Regular
LÍNEA BASE			META DEL INDICADOR		
N/A			1588 MECANISMOS		
VALOR	AÑO				

PROGRAMADO

VARIABLES	NOMBRE	UNIDAD DE MEDIDA	CALENDARIO - PROGRAMADO												TOTAL	META PROGRAMADA EN EL AÑO		
			PROGRAMADO	ENE	FEB	MAR	ABR	MAY	JUN	JUL	AGO	SEP	OCT	NOV			DIC	
VARIABLE 1	Mecanismos que la coordinación de parques y jardines brindó de forma óptima los servicios públicos afines implementados	Mecanismo	PROGRAMADO VARIABLE 1	133	132	132	133	132	132	133	132	132	133	132	132	132	1588	100.00%
VARIABLE 2	Mecanismos que la coordinación de parques y jardines brindó de forma óptima los servicios públicos afines desatendidos	Mecanismo	PROGRAMADO VARIABLE 2	133	132	132	133	132	132	133	132	132	133	132	132	132	1588	

REALIZADO

VARIABLES	NOMBRE	UNIDAD DE MEDIDA	CALENDARIO - PROGRAMADO												TOTAL	RESULTADO ALCANZADO EN EL AÑO		
			REALIZADO	ENE	FEB	MAR	ABR	MAY	JUN	JUL	AGO	SEP	OCT	NOV			DIC	
VARIABLE 1	Mecanismos que la coordinación de parques y jardines brindó de forma óptima los servicios públicos afines implementados	Mecanismo	REALIZADO VARIABLE 1	0	0	0	0	0	0	0	0	0	0	0	0	0		#(VALOR)
VARIABLE 2	Mecanismos que la coordinación de parques y jardines brindó de forma óptima los servicios públicos afines desatendidos	Mecanismo	REALIZADO VARIABLE 2	133	132	132	133	132	132	133	132	132	133	132	132	132	1588	
CUMPLIMIENTO FINAL																		

Explicaciones y causas de las variaciones al cumplimiento de la programación, ¿Por qué no se cumplió o por que se supero considerablemente lo programado?

COMPONENTE 3 RESUMEN NARRATIVO: INSTRUMENTOS DE BIENESTAR ANIMAL EJECUTADOS

Indicador

NOMBRE	Porcentaje de instrumentos de de bienestar animal brindados				
DIMENSIÓN A MEDIR	Eficiencia	FRECUENCIA DE MEDICIÓN	Mensual	MÉTODO DE CALCULO	(V1/V2)
TIPO DE INDICADOR	Gestión	TIPO DE FÓRMULA	Porcentaje	COMPORTAMIENTO DEL INDICADOR HACIA LA META	Regular
LÍNEA BASE			META DEL INDICADOR		
N/A			527 INSTRUMENTOS		
VALOR	AÑO				



CLAVE: 1401
 ENTIDAD FISCALIZADA: Tehuacán
 AÑO: 2022

FECHA DE APROBACIÓN
 14/01/2022

HOJA: 48 AL 52 DE: 80

PROGRAMA PRESUPUESTARIO

Nombre del Programa: SERVICIOS PÚBLICOS MUNICIPALES
 Unidad(es) Responsable(s): DIRECCIÓN DE SERVICIOS PÚBLICOS
 Costo Total del Programa: \$70,309,933.97

VARIABLES	NOMBRE	UNIDAD DE MEDIDA	CALENDARIO - PROGRAMADO												TOTAL	META PROGRAMADA EN EL AÑO	
			PROGRAMADO	ENE	FEB	MAR	ABR	MAY	JUN	JUL	AGO	SEP	OCT	NOV			DIC
VARIABLE 1	Instrumentos de bienestar animal brindados implementados	Instrumento	PROGRAMADO VARIABLE 1	44	41	44	43	45	43	44	44	43	45	45	46	527	100.00%
VARIABLE 2	Instrumentos de bienestar animal brindados/diseñados	Instrumento	PROGRAMADO VARIABLE 2	44	41	44	43	45	43	44	44	43	45	45	46	527	

VARIABLES	NOMBRE	UNIDAD DE MEDIDA	CALENDARIO - PROGRAMADO												TOTAL	RESULTADO ALCANZADO EN EL AÑO	
			REALIZADO	ENE	FEB	MAR	ABR	MAY	JUN	JUL	AGO	SEP	OCT	NOV			DIC
VARIABLE 1	Instrumentos de bienestar animal brindados implementados	Instrumento	REALIZADO VARIABLE 1	0	0	0	0	0	0	0	0	0	0	0	0		#VALORI
VARIABLE 2	Instrumentos de bienestar animal brindados/diseñados	Instrumento	REALIZADO VARIABLE 2	44	41	44	43	45	43	44	44	43	45	45	46	527	

CUMPLIMIENTO FINAL

Explicaciones y causas de las variaciones al cumplimiento de la programación, ¿Por qué no se cumplió o por que se supero considerablemente lo programado?

COMPONENTE 4 RESUMEN NARRATIVO: PROCESOS PARA ADMINISTRACIÓN DEL PANTEÓN Y RASTRO MUNICIPAL IMPLEMENTADOS

Indicador

NOMBRE	Promedio de procesos en la administración de panteón y rastro municipal implementados				
DIMENSIÓN A MEDIR	Eficiencia	FRECUENCIA DE MEDICIÓN	Mensual	MÉTODO DE CALCULO	(V1/V2)
TIPO DE INDICADOR	Gestión	TIPO DE FÓRMULA	Promedio	COMPORTAMIENTO DEL INDICADOR HACIA LA META	Regular
LÍNEA BASE	N/A				
VALOR	AÑO: 52061 PROCESOS				

VARIABLES	NOMBRE	UNIDAD DE MEDIDA	CALENDARIO - PROGRAMADO												TOTAL	META PROGRAMADA EN EL AÑO	
			PROGRAMADO	ENE	FEB	MAR	ABR	MAY	JUN	JUL	AGO	SEP	OCT	NOV			DIC
VARIABLE 1	Procesos en la administración del panteón y rastro municipal implementados	Proceso	PROGRAMADO VARIABLE 1	4305	4305	4306	4305	4305	4305	4305	4305	4305	4305	4305	4505	52061	1.00
VARIABLE 2	Procesos en la administración del panteón y rastro municipal diseñados	Proceso	PROGRAMADO VARIABLE 2	4305	4305	4306	4305	4305	4305	4305	4305	4305	4305	4505	4505	52061	

VARIABLES	NOMBRE	UNIDAD DE MEDIDA	CALENDARIO - PROGRAMADO												TOTAL	PORCENTAJE PROGRAMADO EN EL AÑO	
			REALIZADO	ENE	FEB	MAR	ABR	MAY	JUN	JUL	AGO	SEP	OCT	NOV			DIC
VARIABLE 1	Procesos en la administración del panteón y rastro municipal implementados	Proceso	REALIZADO VARIABLE 1	0	0	0	0	0	0	0	0	0	0	0	0		#VALORI
VARIABLE 2	Procesos en la administración del panteón y rastro municipal diseñados	Proceso	REALIZADO VARIABLE 2	4305	4305	4306	4305	4305	4305	4305	4305	4305	4305	4505	4505	52061	

CUMPLIMIENTO FINAL

Explicaciones y causas de las variaciones al cumplimiento de la programación, ¿Por qué no se cumplió o por que se supero considerablemente lo programado?

COMPONENTE 5 RESUMEN NARRATIVO: LABORES DE MANTENIMIENTO A EDIFICIOS EJECUTADAS

Indicador

NOMBRE	Promedio de actividades de mantenimientos de bienes muebles e inmuebles a las distintas áreas del h. ayuntamiento de Tehuacán, Puebla.				
DIMENSIÓN A MEDIR	Eficiencia	FRECUENCIA DE MEDICIÓN	Mensual	MÉTODO DE CALCULO	(V1/V2)
TIPO DE INDICADOR	Gestión	TIPO DE FÓRMULA	Promedio	COMPORTAMIENTO DEL INDICADOR HACIA LA META	Regular
LÍNEA BASE	N/A				
VALOR	AÑO: 312 ACTIVIDADES				

VARIABLES	NOMBRE	UNIDAD DE MEDIDA	CALENDARIO - PROGRAMADO												TOTAL	META PROGRAMADA EN EL AÑO	
			PROGRAMADO	ENE	FEB	MAR	ABR	MAY	JUN	JUL	AGO	SEP	OCT	NOV			DIC
VARIABLE 1	Actividades de mantenimientos de bienes muebles e inmuebles realizadas	Actividad	PROGRAMADO VARIABLE 1	28	26	26	26	26	26	26	26	26	26	26	26	312	1.00
VARIABLE 2	Actividades de mantenimientos de bienes muebles e inmuebles diseñadas	Actividad	PROGRAMADO VARIABLE 2	28	26	26	26	26	26	26	26	26	26	26	26	312	

VARIABLES	NOMBRE	UNIDAD DE MEDIDA	CALENDARIO - PROGRAMADO												TOTAL	PORCENTAJE PROGRAMADO EN EL AÑO	
			REALIZADO	ENE	FEB	MAR	ABR	MAY	JUN	JUL	AGO	SEP	OCT	NOV			DIC
VARIABLE 1	Actividades de mantenimientos de bienes muebles e inmuebles realizadas	Actividad	REALIZADO VARIABLE 1	0	0	0	0	0	0	0	0	0	0	0	0		#VALORI
VARIABLE 2	Actividades de mantenimientos de bienes muebles e inmuebles diseñadas	Actividad	REALIZADO VARIABLE 2	28	26	26	26	26	26	26	26	26	26	26	26	312	

CUMPLIMIENTO FINAL

Explicaciones y causas de las variaciones al cumplimiento de la programación, ¿Por qué no se cumplió o por que se supero considerablemente lo programado?



CLAVE: 1401
ENTIDAD FISCALIZADA: Tehuacán
AÑO: 2022

FECHA DE APROBACIÓN
14/01/2022

HOJA: 49 AL 82 DE: 80

PROGRAMA PREBUJESTARIO

Nombre del Programa: SERVICIOS PÚBLICOS MUNICIPALES
Unidad(es) Responsable(s): DIRECCIÓN DE SERVICIOS PÚBLICOS
Costo Total del Programa: \$70,308,833.97

Table with columns: COMPONENTE, DESCRIPCIÓN, UNIDAD DE MEDIDA, CALENDARIO (ENE-DEC), TOTAL, PORCENTAJE DE CUMPLIMIENTO DE LA ACTIVIDAD. Rows include activities like 'SUPERVISIÓN DE LUMINARIAS', 'MANTENIMIENTO DE JARDINES', 'ESTERILIZACIÓN CANINA', etc.



Signature of Pedro Tepele Hernández, Presidente Municipal

Signature of Ángel Uzziel Romero Rivera, Director de Servicios Públicos Municipales

Signature of José Luis Penabaz Mora, Contralor Municipal

Official stamp of the Government of Tehuacán, 2021-2024, Dirección de Servicios Públicos Municipales



CLAVE: 1401
 ENTIDAD FISCALIZADA: Tlaxcala
 AÑO: 2022

FECHA DE APROBACIÓN
 14/01/2022
 HOJA: 53 AL 56 DE: 80

PROGRAMA PRESUPUESTARIO
 Nombre del Programa: SEGURIDAD PÚBLICA
 Unidad(es) Responsable(s): DIR. DE ACADEMIA DE POLICÍA, DIR. DE SEGURIDAD PÚBLICA, DIR. CE.RE.SO., DIR. TRÁNSITO MUNICIPAL, DIR. PROTECCIÓN CIVIL Y BOMBEROS.
 Costo Total del Programa: \$210,875,807.80

VARIABLES	NOMBRE	UNIDAD DE MEDIDA	CALENDARIO - PROGRAMADO												TOTAL	RESULTADO ALCANZADO EN EL AÑO	
			REALIZADO	ENE	FEB	MAR	ABR	MAY	JUN	JUL	AGO	SEP	OCT	NOV			DIC
VARIABLE 1	Estrategias para fortalecer la cohesión de las comunidades	Estrategia	REALIZADO VARIABLE 1														
VARIABLE 2	Estrategias para fortalecer la cohesión de los líderes	Estrategia	REALIZADO VARIABLE 2													24	24

Explicaciones y causas de las variaciones al cumplimiento de la programación, ¿Por qué no se cumplió o por qué se superó considerablemente lo programado?

COMPONENTE 1
 RESUMEN NARRATIVO: FLUJIDEZ Y SEGURIDAD GARANTIZADA DEL TRÁNSITO MUNICIPAL TERRESTRE DE PERSONAS, VEHÍCULOS ASÍ COMO DEL TRANSPORTE PÚBLICO Y PRIVADO MEDIANTE LA APLICACIÓN DE LAS NORMAS VIGENTES QUE REGULAN Y PREVIENEN A ESTE.

INDICADOR

NOMBRE	Promedio de acciones de prevención y mejoramiento en materia de tránsito municipal		
DIMENSIÓN A MEDIR	Eficiencia	FRECUENCIA DE MEDICIÓN	Manual
MÉTODO DE CÁLCULO	(11A/2)*100		
TIPO DE INDICADOR	Gestión	TIPO DE FÓRMULA	Promedio
COMPORTAMIENTO DEL INDICADOR HACIA LA META	Regular		
LÍNEA BASE	N/A		
META DEL INDICADOR	492 ACCIONES		

VARIABLES	NOMBRE	UNIDAD DE MEDIDA	CALENDARIO - PROGRAMADO												TOTAL	META PROGRAMADA EN EL AÑO
			PROGRAMADO	ENE	FEB	MAR	ABR	MAY	JUN	JUL	AGO	SEP	OCT	NOV		
VARIABLE 1	Acciones aplicadas de prevención y mejoramiento en materia de tránsito municipal	Acción	PROGRAMADO VARIABLE 1	35	45	45	43	41	43	30	29	43	43	43	43	492
VARIABLE 2	Acciones diseñadas de prevención y mejoramiento en materia de tránsito municipal	Acción	PROGRAMADO VARIABLE 2	35	45	45	43	41	43	30	29	43	43	43	43	492

VARIABLES	NOMBRE	UNIDAD DE MEDIDA	CALENDARIO - PROGRAMADO												TOTAL	RESULTADO ALCANZADO EN EL AÑO
			REALIZADO	ENE	FEB	MAR	ABR	MAY	JUN	JUL	AGO	SEP	OCT	NOV		
VARIABLE 1	Acciones aplicadas de prevención y mejoramiento en materia de tránsito municipal	Acción	REALIZADO VARIABLE 1	0	0	0	0	0	0	0	0	0	0	0	0	0
VARIABLE 2	Acciones diseñadas de prevención y mejoramiento en materia de tránsito municipal	Acción	REALIZADO VARIABLE 2	35	45	45	43	41	43	30	29	43	43	43	43	492

Explicaciones y causas de las variaciones al cumplimiento de la programación, ¿Por qué no se cumplió o por qué se superó considerablemente lo programado?

COMPONENTE 2
 RESUMEN NARRATIVO: SEGURIDAD PÚBLICA FORTALECIDA PARA REESTABLECER LA PAZ Y EL ORDEN SOCIAL.

INDICADOR

NOMBRE	Porcentaje de gestiones aplicadas en materia de seguridad pública		
DIMENSIÓN A MEDIR	Eficiencia	FRECUENCIA DE MEDICIÓN	Manual
MÉTODO DE CÁLCULO	(11A/2)*100		
TIPO DE INDICADOR	Gestión	TIPO DE FÓRMULA	Porcentaje
COMPORTAMIENTO DEL INDICADOR HACIA LA META	Ascendente		
LÍNEA BASE	N/A		
META DEL INDICADOR	1244 GESTIONES		

VARIABLES	NOMBRE	UNIDAD DE MEDIDA	CALENDARIO - PROGRAMADO												TOTAL	META PROGRAMADA EN EL AÑO
			PROGRAMADO	ENE	FEB	MAR	ABR	MAY	JUN	JUL	AGO	SEP	OCT	NOV		
VARIABLE 1	Porcentaje de gestiones aplicadas en materia de seguridad pública aplicadas	Gestión	PROGRAMADO VARIABLE 1	80	94	108	113	117	115	105	92	114	94	98	118	1244
VARIABLE 2	Porcentaje de gestiones aplicadas en materia de seguridad pública diseñadas	Gestión	PROGRAMADO VARIABLE 2	80	94	108	113	117	115	105	92	114	94	98	118	1244

VARIABLES	NOMBRE	UNIDAD DE MEDIDA	CALENDARIO - PROGRAMADO												TOTAL	RESULTADO ALCANZADO EN EL AÑO
			REALIZADO	ENE	FEB	MAR	ABR	MAY	JUN	JUL	AGO	SEP	OCT	NOV		
VARIABLE 1	Porcentaje de gestiones aplicadas en materia de seguridad pública aplicadas	Gestión	REALIZADO VARIABLE 1	0	0	0	0	0	0	0	0	0	0	0	0	0
VARIABLE 2	Porcentaje de gestiones aplicadas en materia de seguridad pública diseñadas	Gestión	REALIZADO VARIABLE 2	80	94	108	113	117	115	105	92	114	94	98	118	1244

Explicaciones y causas de las variaciones al cumplimiento de la programación, ¿Por qué no se cumplió o por qué se superó considerablemente lo programado?

COMPONENTE 3
 RESUMEN NARRATIVO: ESTRATEGIAS ENCAMINADAS A LA IDENTIFICACIÓN ANÁLISIS, EVALUACIÓN PARA EL CONTROL Y DISMINUCIÓN DE RIESGOS DE ORIGEN MULTIFACTORIAL.

INDICADOR

NOMBRE	Porcentaje de estrategias programadas en materia de protección civil		
--------	--	--	--



CLAVE: 1401
 ENTIDAD FISCALIZADA: Toluca
 AÑO: 2022

FECHA DE APROBACIÓN
 14/01/2022
 HOJA: 53 AL 56 DE: 80

PROGRAMA PRESUPUESTARIO

Nombre del Programa: SEGURIDAD PÚBLICA
 Unidades Responsable(s): DIR. DE ACADEMIA DE POLICIA, DIR. DE SEGURIDAD PÚBLICA, DIR. CE.RE.SO., DIR. TRANSITO MUNICIPAL, DIR. PROTECCION CIVIL Y BOMBEROS.
 Costo Total del Programa: \$210,876,897.89

DIMENSION A MEDIR	Eficiencia	FRECUENCIA DE MEDICIÓN	Manual	MÉTODO DE CALCULO	(V1/W2)*100
TIPO DE INDICADOR	Gestión	TIPO DE FÓRMULA	Porcentaje	COMPORTAMIENTO DEL INDICADOR HACIA LA META	Ascendente
LÍNEA BASE			META DEL INDICADOR		
VALOR			AÑO		
N/A			5324 ESTRATEGIAS		

VARIABLES	NOMBRE	UNIDAD DE MEDIDA	CALENDARIO - PROGRAMADO												TOTAL	META PROGRAMADA EN EL AÑO	
			PROGRAMADO	ENE	FEB	MAR	ABR	MAY	JUN	JUL	AGO	SEP	OCT	NOV			DIC
VARIABLE 1	Porcentaje de estrategias programadas en materia de protección civil aplicadas	Estrategia	PROGRAMADO VARIABLE 1	445	435	445	458	440	445	441	438	440	445	448	450	5324	100.00%
VARIABLE 2	Porcentaje de estrategias programadas en materia de protección civil diseñadas	Estrategia	PROGRAMADO VARIABLE 2	445	435	445	458	440	445	441	438	440	445	448	450	5324	

VARIABLES	NOMBRE	UNIDAD DE MEDIDA	CALENDARIO - PROGRAMADO												TOTAL	RESULTADO ALCANZADO EN EL AÑO	
			REALIZADO	ENE	FEB	MAR	ABR	MAY	JUN	JUL	AGO	SEP	OCT	NOV			DIC
VARIABLE 1	Porcentaje de estrategias programadas en materia de protección civil aplicadas	Estrategia	REALIZADO VARIABLE 1	0	0	0	0	0	0	0	0	0	0	0	0	0	#VALORI
VARIABLE 2	Porcentaje de estrategias programadas en materia de protección civil diseñadas	Estrategia	REALIZADO VARIABLE 2	445	435	445	458	440	445	441	438	440	445	448	450	5324	

Explicaciones y causas de las variaciones al cumplimiento de la programación, ¿Por qué no se cumplió o por que se supero considerablemente lo programado?

COMPONENTE 4 RESUMEN NARRATIVO: ESTRATEGIAS EFICIENTES PARA LA REINTEGRACION SOCIAL IMPLEMENTADAS.

Indicador					
NOMBRE	Porcentaje de estrategias implementadas para la reinsercion social				
DIMENSION A MEDIR	Eficiencia	FRECUENCIA DE MEDICIÓN	Manual	MÉTODO DE CALCULO	(V1/W2)*100
TIPO DE INDICADOR	Gestión	TIPO DE FÓRMULA	Porcentaje	COMPORTAMIENTO DEL INDICADOR HACIA LA META	Ascendente
LÍNEA BASE			META DEL INDICADOR		
VALOR			AÑO		
N/A			114 ESTRATEGIAS		

VARIABLES	NOMBRE	UNIDAD DE MEDIDA	CALENDARIO - PROGRAMADO												TOTAL	META PROGRAMADA EN EL AÑO	
			PROGRAMADO	ENE	FEB	MAR	ABR	MAY	JUN	JUL	AGO	SEP	OCT	NOV			DIC
VARIABLE 1	Porcentaje de estrategias implementadas para la reinsercion social implementadas	Estrategia	PROGRAMADO VARIABLE 1	9	9	11	9	10	10	11	9	10	8	10	8	114	100.00%
VARIABLE 2	Porcentaje de estrategias implementadas para la reinsercion social. Diseñadas	Estrategia	PROGRAMADO VARIABLE 2	9	9	11	9	10	10	11	9	10	8	10	8	114	

VARIABLES	NOMBRE	UNIDAD DE MEDIDA	CALENDARIO - PROGRAMADO												TOTAL	PORCENTAJE PROGRAMADO EN EL AÑO
			REALIZADO	ENE	FEB	MAR	ABR	MAY	JUN	JUL	AGO	SEP	OCT	NOV		
VARIABLE 1	Porcentaje de estrategias implementadas para la reinsercion social implementadas	Estrategia	REALIZADO VARIABLE 1	0	0	0	0	0	0	0	0	0	0	0	0	#VALORI
VARIABLE 2	Porcentaje de estrategias implementadas para la reinsercion social. Diseñadas	Estrategia	REALIZADO VARIABLE 2	9	9	11	9	10	10	11	9	10	8	10	8	

Explicaciones y causas de las variaciones al cumplimiento de la programación, ¿Por qué no se cumplió o por que se supero considerablemente lo programado?

COMPONENTE 5 RESUMEN NARRATIVO: INFRAESTRUCTURA, CAPACITACIONES, EQUIPAMIENTO Y MOBILIARIO OTORGADO EN LA ACADEMIA DE POLICIA

Indicador					
NOMBRE	Porcentaje de acciones realizadas en materia de Academia de Policia.				
DIMENSION A MEDIR	Eficiencia	FRECUENCIA DE MEDICIÓN	Manual	MÉTODO DE CALCULO	(V1/W2)*100
TIPO DE INDICADOR	Gestión	TIPO DE FÓRMULA	Porcentaje	COMPORTAMIENTO DEL INDICADOR HACIA LA META	Ascendente
LÍNEA BASE			META DEL INDICADOR		
VALOR			AÑO		
0			19 ACCIONES		

VARIABLES	NOMBRE	UNIDAD DE MEDIDA	CALENDARIO - PROGRAMADO												TOTAL	META PROGRAMADA EN EL AÑO	
			PROGRAMADO	ENE	FEB	MAR	ABR	MAY	JUN	JUL	AGO	SEP	OCT	NOV			DIC
VARIABLE 1	Porcentaje de acciones realizadas en materia de Academia de Policia implementadas	Acción	PROGRAMADO VARIABLE 1	1	1	4	1	2	2	2	1	2	1	1	1	19	100.00%
VARIABLE 2	Porcentaje de acciones realizadas en materia de Academia de Policia diseñadas	Acción	PROGRAMADO VARIABLE 2	1	1	4	1	2	2	2	1	2	1	1	1	19	

VARIABLES	NOMBRE	UNIDAD DE MEDIDA	CALENDARIO - PROGRAMADO												TOTAL	PORCENTAJE PROGRAMADO EN EL AÑO
			REALIZADO	ENE	FEB	MAR	ABR	MAY	JUN	JUL	AGO	SEP	OCT	NOV		
VARIABLE 1	Porcentaje de acciones realizadas en materia de Academia de Policia implementadas	Acción	REALIZADO VARIABLE 1	0	0	0	0	0	0	0	0	0	0	0	0	#VALORI
VARIABLE 2	Porcentaje de acciones realizadas en materia de Academia de Policia diseñadas	Acción	REALIZADO VARIABLE 2	1	1	4	1	2	2	2	1	2	1	1	1	

Explicaciones y causas de las variaciones al cumplimiento de la programación, ¿Por qué no se cumplió o por que se supero considerablemente lo programado?



CLAVE: 1401
ENTIDAD FISCALIZADA: Tehuacan
AÑO: 2022

FECHA DE APROBACIÓN
14/01/2022
HOJA: 53 AL 56 DE: 80

PROGRAMA PRESUPUESTARIO

Nombre del Programa: SEGURIDAD PÚBLICA
Unidad(es) Responsable(s): DIR. DE ACADEMIA DE POLICIA, DIR. DE SEGURIDAD PÚBLICA, DIR. CE.RE.SO., DIR. TRÁNSITO MUNICIPAL, DIR. PROTECCIÓN CIVIL Y BOMBEROS.
Costo Total del Programa: \$210,875,897.89

Table with columns: COMPONENTE, DESCRIPCIÓN, UNIDAD DE MEDIDA, CALENDARIO (ENE-DEC), TOTAL, PORCENTAJE DE CUMPLIMIENTO DE LA ACTIVIDAD. Rows include activities like 'REALIZAR 24 JORNADAS DE SOCIALIZACIONES', 'REALIZAR 24 JORNADAS DE MANTENIMIENTO', 'REALIZAR 12 CAMPAÑAS DE CONCIENTIZACIÓN', etc.



ESTADOS UNIDOS MEXICANOS
Gobierno de Tehuacan
Desarrollo y futuro
2021 - 2024
PRESIDENCIA 100.1.1
PEDRO TERPE HERNANDEZ
PRESIDENTE MUNICIPAL

ESTADOS UNIDOS MEXICANOS
Gobierno de Tehuacan
Desarrollo y futuro
2021 - 2024
DIRECCIÓN DE SEGURIDAD PÚBLICA
022.2.1
BERNARDO TRUJERO OCHOA
DIRECTOR DE CE.RE.SO.

ESTADOS UNIDOS MEXICANOS
Gobierno de Tehuacan
Desarrollo y futuro
2021 - 2024
TESORERÍA MUNICIPAL
JOSE ALFREDO GONZALEZ
TESORERO MUNICIPAL

ESTADOS UNIDOS MEXICANOS
Gobierno de Tehuacan
Desarrollo y futuro
2021 - 2024
CONTRALORIA MUNICIPAL
JOSE LUIS RAMIREZ MORALES MARTINEZ
CONTRALOR MUNICIPAL

ESTADOS UNIDOS MEXICANOS
Gobierno de Tehuacan
Desarrollo y futuro
2021 - 2024
DIRECCIÓN DE SEGURIDAD PÚBLICA
022.2.1
BOMBEROS ADMINISTRACIÓN
2021-2024
022.4.1

ESTADOS UNIDOS MEXICANOS
Gobierno de Tehuacan
Desarrollo y futuro
2021 - 2024
ACADEMIA DE POLICIA
022.3.1
JOSÉ ALFREDO GONZÁLEZ
DIRECTOR DE PROTECCIÓN CIVIL Y BOMBEROS





CLAVE: 14/01
 ENTIDAD FISCALIZADA: Tehuacan
 AÑO: 2022

FECHA DE APROBACIÓN
 14/01/2022
 HOJA: 61 AL 64 DE: 80

PROGRAMA PRESUPUESTARIO

Nombre del Programa: GOBIERNO INNOVADOR
 Unidad(es) Responsable(s): PRESIDENCIA MUNICIPAL, REGIDORES Y UNIDAD DE TRANSPARENCIA Y ACCESO A LA INFORMACIÓN PÚBLICA
 Costo Total del Programa: \$48,076,228.72

VARIABLES	NOMBRE	UNIDAD DE MEDIDA	CALENDARIO - PROGRAMADO												TOTAL	RESULTADO ALCANZADO EN EL AÑO	
			REALIZADO	ENE	FEB	MAR	ABR	MAY	JUN	JUL	AGO	SEP	OCT	NOV			DIC
VARIABLE 1	Estrategias implementadas para la atención de la Ciudadanía por parte de Presidencia y Cuerpo Edilicio	Estrategia	REALIZADO VARIABLE 1														
VARIABLE 2	Estrategias diseñadas para la atención de la Ciudadanía por parte de Presidencia y Cuerpo Edilicio	Estrategia	REALIZADO VARIABLE 2													23	23

CUMPLIMIENTO FINAL

Explicaciones y causas de las variaciones al cumplimiento de la programación, ¿Por qué no se cumplió o por que se supero considerablemente lo programado?

COMPONENTES

COMPONENTE 1 RESUMEN NARRATIVO: ATENCIÓN EFICAZ DE PRESIDENCIA MUNICIPAL REALIZADA

Indicador

NOMBRE	PORCENTAJE DE ACCIONES EN ATENCIONES Y CONVENIOS	
DIMENSIÓN A MEDIR	Eficiencia	FRECUENCIA DE MEDICIÓN: Mensual
MÉTODO DE CALCULO	(V1 / V2) *100	
TIPO DE INDICADOR	Gestión	TIPO DE FÓRMULA: Porcentaje
COMPORTAMIENTO DEL INDICADOR HACIA LA META	Ascendente	
LÍNEA BASE	N/A	
META DEL INDICADOR	1478 ACCIONES	

VARIABLES	NOMBRE	UNIDAD DE MEDIDA	CALENDARIO - PROGRAMADO												TOTAL	META PROGRAMADA EN EL AÑO
			PROGRAMADO	ENE	FEB	MAR	ABR	MAY	JUN	JUL	AGO	SEP	OCT	NOV		
VARIABLE 1	Acciones de atención, atenciones y convenios realizadas	Acción	PROGRAMADO VARIABLE 1	175	180	217	174	155	167	163	123	104	8	8	8	1476
VARIABLE 2	Total de Acciones , atenciones y convenios realizadas	Acción	PROGRAMADO VARIABLE 2	175	180	217	174	155	167	163	123	104	8	8	8	1476

VARIABLES	NOMBRE	UNIDAD DE MEDIDA	CALENDARIO - PROGRAMADO												TOTAL	RESULTADO ALCANZADO EN EL AÑO
			REALIZADO	ENE	FEB	MAR	ABR	MAY	JUN	JUL	AGO	SEP	OCT	NOV		
VARIABLE 1	Acciones de atención, atenciones y convenios realizadas	Acción	REALIZADO VARIABLE 1	0	0	0	0	0	0	0	0	0	0	0	0	0
VARIABLE 2	Total de Acciones , atenciones y convenios realizadas	Acción	REALIZADO VARIABLE 2	175	180	217	174	155	167	163	123	104	8	8	8	1476

CUMPLIMIENTO FINAL

Explicaciones y causas de las variaciones al cumplimiento de la programación, ¿Por qué no se cumplió o por que se supero considerablemente lo programado?

COMPONENTE 2 RESUMEN NARRATIVO: GENERAR MEDIOS ADECUADOS PARA LA TOMA DE DECISIONES OPORTUNAS EN BENEFICIO DEL MUNICIPIO

Indicador

NOMBRE	Promedio de acciones de gestión de regidores realizadas en beneficio del Municipio	
DIMENSIÓN A MEDIR	Eficiencia	FRECUENCIA DE MEDICIÓN: Mensual
MÉTODO DE CALCULO	(V1 / V2)	
TIPO DE INDICADOR	Gestión	TIPO DE FÓRMULA: Promedio
COMPORTAMIENTO DEL INDICADOR HACIA LA META	Ascendente	
LÍNEA BASE	N/A	
META DEL INDICADOR	1,184 ACCIONES	

VARIABLES	NOMBRE	UNIDAD DE MEDIDA	CALENDARIO - PROGRAMADO												TOTAL	META PROGRAMADA EN EL AÑO
			PROGRAMADO	ENE	FEB	MAR	ABR	MAY	JUN	JUL	AGO	SEP	OCT	NOV		
VARIABLE 1	Acciones de gestión de regidores realizadas en beneficio del Municipio	Acción	PROGRAMADO VARIABLE 1	97	97	97	97	97	97	97	97	97	97	97	97	1184
VARIABLE 2	Total de Acciones de gestión de regidores diseñadas en beneficio del Municipio	Acción	PROGRAMADO VARIABLE 2	97	97	97	97	97	97	97	97	97	97	97	97	1184

VARIABLES	NOMBRE	UNIDAD DE MEDIDA	CALENDARIO - PROGRAMADO												TOTAL	RESULTADO ALCANZADO EN EL AÑO
			REALIZADO	ENE	FEB	MAR	ABR	MAY	JUN	JUL	AGO	SEP	OCT	NOV		
VARIABLE 1	Acciones de gestión de regidores realizadas en beneficio del Municipio	Acción	REALIZADO VARIABLE 1	0	0	0	0	0	0	0	0	0	0	0	0	0
VARIABLE 2	Total de Acciones de gestión de regidores diseñadas en beneficio del Municipio	Acción	REALIZADO VARIABLE 2	97	97	97	97	97	97	97	97	97	97	97	97	1184

CUMPLIMIENTO FINAL

Explicaciones y causas de las variaciones al cumplimiento de la programación, ¿Por qué no se cumplió o por que se supero considerablemente lo programado?

COMPONENTE 3 RESUMEN NARRATIVO: BUENAS PRÁCTICAS IMPLEMENTADAS PARA UN GOBIERNO ABIERTO

Indicador

NOMBRE	Porcentaje de implementación de buenas prácticas realizadas	
DIMENSIÓN A MEDIR	Eficiencia	FRECUENCIA DE MEDICIÓN: Mensual
MÉTODO DE CALCULO	(V1 / V2)*100	
TIPO DE INDICADOR	Gestión	TIPO DE FÓRMULA: Porcentaje
COMPORTAMIENTO DEL INDICADOR HACIA LA META	Ascendente	



CLAVE: 1401
 ENTIDAD FISCALIZADA: Tehuacán
 AÑO: 2022

FECHA DE APROBACIÓN: 14/01/2022
 HOJA: 61 AL 64 DE: 80

PROGRAMA PRESUPUESTARIO

Nombre del Programa: GOBIERNO INNOVADOR
 Unidad(es) Responsable(s): PRESIDENCIA MUNICIPAL, REGIDORES Y UNIDAD DE TRANSPARENCIA Y ACCESO A LA INFORMACIÓN PÚBLICA
 Costo Total del Programa: \$46,076,228.72

LÍNEA BASE		META DEL INDICADOR	
N/A		38 ACCIONES	
VALOR	AÑO		

VARIABLES	NOMBRE	UNIDAD DE MEDIDA	CALENDARIO - PROGRAMADO												TOTAL	META PROGRAMADA EN EL AÑO	
			PROGRAMADO	ENE	FEB	MAR	ABR	MAY	JUN	JUL	AGO	SEP	OCT	NOV			DIC
VARIABLE 1	Acciones de implementación de buenas prácticas implementadas	Acción	PROGRAMADO VARIABLE 1	4	2	3	4	2	3	4	2	3	4	2	3	38	100.00%
VARIABLE 2	Acciones de implementación de buenas prácticas diseñadas	Acción	PROGRAMADO VARIABLE 2	4	2	3	4	2	3	4	2	3	4	2	3	38	

VARIABLES	NOMBRE	UNIDAD DE MEDIDA	CALENDARIO - PROGRAMADO												TOTAL	RESULTADO ALCANZADO EN EL AÑO	
			REALIZADO	ENE	FEB	MAR	ABR	MAY	JUN	JUL	AGO	SEP	OCT	NOV			DIC
VARIABLE 1	Acciones de implementación de buenas prácticas implementadas	Acción	REALIZADO VARIABLE 1	0	0	0	0	0	0	0	0	0	0	0	0	0	#(VALOR)
VARIABLE 2	Acciones de implementación de buenas prácticas diseñadas	Acción	REALIZADO VARIABLE 2	4	2	3	4	2	3	4	2	3	4	2	3	38	

CUMPLIMIENTO FINAL

Explicaciones y causas de las variaciones al cumplimiento de la programación, ¿Por qué no se cumplió o por qué se superó considerablemente lo programado?

COMPONENTE 4 RESUMEN NARRATIVO: DERECHO HUMANO AL ACCESO A LA INFORMACIÓN GARANTIZADO.

Indicador

NOMBRE	Porcentaje para garantizar el derecho humano realizadas										
DIMENSIÓN A MEDIR	Eficacia	FRECUENCIA DE MEDICIÓN	mensual	MÉTODO DE CÁLCULO	(V1/V2)*100						
TIPO DE INDICADOR	Gestión	TIPO DE FÓRMULA	Porcentaje	COMPORTAMIENTO DEL INDICADOR HACIA LA META	Ascendente						
LÍNEA BASE		META DEL INDICADOR									
N/A		508 ACCIONES									
VALOR	AÑO										

VARIABLES	NOMBRE	UNIDAD DE MEDIDA	CALENDARIO - PROGRAMADO												TOTAL	META PROGRAMADA EN EL AÑO	
			PROGRAMADO	ENE	FEB	MAR	ABR	MAY	JUN	JUL	AGO	SEP	OCT	NOV			DIC
VARIABLE 1	Acciones para garantizar el derecho humano implementadas	Acción	PROGRAMADO VARIABLE 1	42	41	43	43	41	43	42	41	44	42	41	43	508	100.00%
VARIABLE 2	Acciones para garantizar el derecho humano diseñadas	Acción	PROGRAMADO VARIABLE 2	42	41	43	43	41	43	42	41	44	42	41	43	508	

VARIABLES	NOMBRE	UNIDAD DE MEDIDA	CALENDARIO - PROGRAMADO												TOTAL	PORCENTAJE PROGRAMADO EN EL AÑO	
			REALIZADO	ENE	FEB	MAR	ABR	MAY	JUN	JUL	AGO	SEP	OCT	NOV			DIC
VARIABLE 1	Acciones para garantizar el derecho humano implementadas	Acción	REALIZADO VARIABLE 1	0	0	0	0	0	0	0	0	0	0	0	0	0	#(VALOR)
VARIABLE 2	Acciones para garantizar el derecho humano diseñadas	Acción	REALIZADO VARIABLE 2	42	41	43	43	41	43	42	41	44	42	41	43	508	

CUMPLIMIENTO FINAL

Explicaciones y causas de las variaciones al cumplimiento de la programación, ¿Por qué no se cumplió o por qué se superó considerablemente lo programado?

COMPONENTE 5 RESUMEN NARRATIVO: CONTROL DE PROTECCIÓN Y ASISTENCIA CONSULAR IMPLEMENTADO EFICIENTE Y OPORTUNAMENTE

Indicador

NOMBRE	PORCENTAJE DE CASOS DE ASISTENCIA CONSULAR ATENDIDOS										
DIMENSIÓN A MEDIR	Eficiencia	FRECUENCIA DE MEDICIÓN	MENSUAL	MÉTODO DE CÁLCULO	V1/V2*100						
TIPO DE INDICADOR	Gestión	TIPO DE FÓRMULA	Porcentaje	COMPORTAMIENTO DEL INDICADOR HACIA LA META	Ascendente						
LÍNEA BASE		META DEL INDICADOR									
N/A		152 ASISTENCIAS									
VALOR	AÑO										

VARIABLES	NOMBRE	UNIDAD DE MEDIDA	CALENDARIO - PROGRAMADO												TOTAL	META PROGRAMADA EN EL AÑO	
			PROGRAMADO	ENE	FEB	MAR	ABR	MAY	JUN	JUL	AGO	SEP	OCT	NOV			DIC
VARIABLE 1	PORCENTAJE DE CASOS DE ASISTENCIA CONSULAR ATENDIDOS	Asistencia	PROGRAMADO VARIABLE 1	10	14	10	12	12	14	12	14	12	16	12	14	152	100.00%
VARIABLE 2	PORCENTAJE DE CASOS DE ASISTENCIA CONSULAR PROGRAMADOS	Asistencia	PROGRAMADO VARIABLE 2	10	14	10	12	12	14	12	14	12	16	12	14	152	

VARIABLES	NOMBRE	UNIDAD DE MEDIDA	CALENDARIO - PROGRAMADO												TOTAL	PORCENTAJE PROGRAMADO EN EL AÑO	
			REALIZADO	ENE	FEB	MAR	ABR	MAY	JUN	JUL	AGO	SEP	OCT	NOV			DIC
VARIABLE 1	PORCENTAJE DE CASOS DE ASISTENCIA CONSULAR ATENDIDOS	Asistencia	REALIZADO VARIABLE 1	0	0	0	0	0	0	0	0	0	0	0	0	0	#(VALOR)
VARIABLE 2	PORCENTAJE DE CASOS DE ASISTENCIA CONSULAR PROGRAMADOS	Asistencia	REALIZADO VARIABLE 2	10	14	10	12	12	14	12	14	12	16	12	14	152	

CUMPLIMIENTO FINAL

Explicaciones y causas de las variaciones al cumplimiento de la programación, ¿Por qué no se cumplió o por qué se superó considerablemente lo programado?



CLAVE: 1401
ENTIDAD FISCALIZADA: Tehuacan
AÑO: 2022

FECHA DE APROBACIÓN: 14/01/2022
HOJA: 61 AL 64 DE: 80

PROGRAMA PRESUPUESTARIO

Nombre del Programa: GOBIERNO INNOVADOR
Unidad(es) Responsable(s): PRESIDENCIA MUNICIPAL, REGIDORES Y UNIDAD DE TRANSPARENCIA Y ACCESO A LA INFORMACIÓN PÚBLICA
Costo Total del Programa: \$48,076,226.72

ACTIVIDADES

Table with columns: COMPONENTE, DESCRIPCIÓN, UNIDAD DE MEDIDA, CALENDARIO (ENE-DEC), TOTAL, PORCENTAJE DE CUMPLIMIENTO DE LA ACTIVIDAD. Rows include activities like 'REALIZAR 953 ACCIONES AGENDAS DE TRABAJO DIARIA DEL PRESIDENTE' and 'REALIZAR 12 SESIONES ORDINARIAS DE CABILDO'.



PEDRO TERPOLL HERNÁNDEZ
PRESIDENTE MUNICIPAL

ROSALBA FERRER VILLALBA
SECRETARÍA MUNICIPAL

JOSÉ LUIS RAMÍREZ MORALES
REGIDOR MUNICIPAL

ARMANDO RAMÍREZ SAN JUAN
REGIDOR DE GOBERNACIÓN, JUSTICIA, SEGURIDAD PÚBLICA Y PROTECCIÓN CIVIL

JUAN CARLOS SANCHEZ MORALES
REGIDOR DE PATRIMONIO, FINANZA PÚBLICA MUNICIPAL Y REGISTRARÍA DE PATRIMONIO, HACIENDA PÚBLICA

LUCAS HERNÁNDEZ RAMÍREZ
REGIDOR DE EDUCACIÓN Y CULTURA Y DE GÉNERO

MARÍA DE LOURDES MENDOZA LEAL
REGIDORA DE ECOSISTEMAS SUSTENTABILIDAD Y MEDIO AMBIENTE

JUAN FRANCISCO BERNABÉ RAMÍREZ
REGIDOR DE ECONOMÍA, TURISMO Y OBRAS PÚBLICAS

REGIDORA DE GRUPOS VULNERABLES, PERSONAS CON DISCAPACIDAD Y PERSONAS CON ENFERMEDADES CRÓNICAS

NORMA CRUZ SANTIBÁÑEZ
REGIDORA DE INDUSTRIA, COMERCIO, AGRICULTURA Y GANADERÍA

REGIDOR DE TURISMO, ARTE Y CULTURA

REGIDORA DE SALUD Y ATENCIÓN PRIMARIA PÚBLICA

LIZETH PÉREZ OSORIO
REGIDORA DE SERVICIOS PÚBLICOS MUNICIPALES

GERALDINE GONZÁLEZ DERRANTES
REGIDORA DE PATRIMONIO HISTÓRICO

ARELY SANDOVAL SANDOVAL
TITULAR DE LA UNIDAD DE TRANSPARENCIA Y ACCESO A LA INFORMACIÓN PÚBLICA

REGIDORÍA DE SERVICIOS PÚBLICOS MUNICIPALES

MARÍA DEL CARMEN GARCÍA DE ALBA
REGIDORA DE DEPORTE Y JUVENTUD

REGIDORÍA DE UNIDAD DE TRANSPARENCIA



CLAVE: 1401
 ENTIDAD FISCALIZADA: Tehuacán
 AÑO: 2022

FECHA DE APROBACIÓN: 14/01/2022
 HOJA: 66 AL 68 DE:80

PROGRAMA PRESUPUESTARIO

Nombre del Programa: PARTICIPACIÓN CIUDADANA Y COMUNICACIÓN SOCIAL
 Unidad(es) Responsable(s): DIR. DE ATENCIÓN Y PARTICIPACIÓN CIUDADANA COORDINACIÓN DE JUNTAS AUXILIARES Y UNIDAD DE GRAS Y COMUNICACIÓN SOCIAL
 Costo Total del Programa: \$6,705,594.38

VARIABLES	NOMBRE	UNIDAD DE MEDIDA	CALENDARIO - PROGRAMADO												TOTAL	RESULTADO ALCANZADO EN EL AÑO			
			REALIZADO	ENE	FEB	MAR	ABR	MAY	JUN	JUL	AGO	SEP	OCT	NOV			DIC		
VARIABLE 1	Acciones en los mecanismos de difusión implementadas	Acción	REALIZADO VARIABLE 1															15	#VALORI
VARIABLE 2	Acciones en los mecanismos de difusión diseñadas	Acción	REALIZADO VARIABLE 2															15	15

CUMPLIMIENTO FINAL

Explicaciones y causas de las variaciones al cumplimiento de la programación, ¿Por qué no se cumplió o por que se supero considerablemente lo programado?

COMPONENTES

COMPONENTE 1 RESUMEN NARRATIVO: MECANISMOS IMPLEMENTADOS DE VINCULACIÓN PARA EL CRUCE DE LA INFORMACIÓN

Indicador

NOMBRE	Promedio de acciones de vinculación	
DIMENSIÓN A MEDIR	Eficiencia	FRECUENCIA DE MEDICIÓN: Mensual
TIPO DE INDICADOR	Gestión	TIPO DE FÓRMULA: Promedio
MÉTODO DE CALCULO	(V1 / V2)	
COMPORTAMIENTO DEL INDICADOR HACIA LA META	Regular	
LÍNEA BASE	META DEL INDICADOR	
VALOR	N/A	1730 ACCIONES

VARIABLES	NOMBRE	UNIDAD DE MEDIDA	CALENDARIO - PROGRAMADO												TOTAL	META PROGRAMADA EN EL AÑO		
			PROGRAMADO	ENE	FEB	MAR	ABR	MAY	JUN	JUL	AGO	SEP	OCT	NOV			DIC	
VARIABLE 1	Acciones de vinculación implementadas	Acción	PROGRAMADO VARIABLE 1	145	145	145	145	145	145	145	145	145	145	145	140	140	1730	1.00
VARIABLE 2	Acciones de vinculación diseñadas	Acción	PROGRAMADO VARIABLE 2	145	145	145	145	145	145	145	145	145	145	145	140	140	1730	

VARIABLES	NOMBRE	UNIDAD DE MEDIDA	CALENDARIO - PROGRAMADO												TOTAL	RESULTADO ALCANZADO EN EL AÑO		
			REALIZADO	ENE	FEB	MAR	ABR	MAY	JUN	JUL	AGO	SEP	OCT	NOV			DIC	
VARIABLE 1	Acciones de vinculación implementadas	Acción	REALIZADO VARIABLE 1	0	0	0	0	0	0	0	0	0	0	0	0	0		#VALORI
VARIABLE 2	Acciones de vinculación diseñadas	Acción	REALIZADO VARIABLE 2	145	145	145	145	145	145	145	145	145	145	140	140	1730		

CUMPLIMIENTO FINAL

Explicaciones y causas de las variaciones al cumplimiento de la programación, ¿Por qué no se cumplió o por que se supero considerablemente lo programado?

COMPONENTE 2 RESUMEN NARRATIVO: DIFUSIÓN DE EVENTOS Y ACCIONES DE IMAGEN DE GOBIERNO DEL H. AYUNTAMIENTO DE TEHUACÁN APROPIADA

Indicador

NOMBRE	Promedio de acciones de difusión	
DIMENSIÓN A MEDIR	Eficiencia	FRECUENCIA DE MEDICIÓN: Mensual
TIPO DE INDICADOR	Gestión	TIPO DE FÓRMULA: Promedio
MÉTODO DE CALCULO	(V1 / V2)	
COMPORTAMIENTO DEL INDICADOR HACIA LA META	Regular	
LÍNEA BASE	META DEL INDICADOR	
VALOR	N/A	4,261 ACCIONES

VARIABLES	NOMBRE	UNIDAD DE MEDIDA	CALENDARIO - PROGRAMADO												TOTAL	META PROGRAMADA EN EL AÑO		
			PROGRAMADO	ENE	FEB	MAR	ABR	MAY	JUN	JUL	AGO	SEP	OCT	NOV			DIC	
VARIABLE 1	Acciones de difusión de eventos realizados por dependencias del ayuntamiento	Acción	PROGRAMADO VARIABLE 1	360	353	353	355	353	355	353	353	353	353	361	353	359	4261	1.00
VARIABLE 2	Acciones de difusión de eventos diseñados por dependencias del ayuntamiento	Acción	PROGRAMADO VARIABLE 2	360	353	353	355	353	355	353	353	353	353	361	353	359	4261	

VARIABLES	NOMBRE	UNIDAD DE MEDIDA	CALENDARIO - PROGRAMADO												TOTAL	RESULTADO ALCANZADO EN EL AÑO		
			REALIZADO	ENE	FEB	MAR	ABR	MAY	JUN	JUL	AGO	SEP	OCT	NOV			DIC	
VARIABLE 1	Acciones de difusión de eventos realizados por dependencias del ayuntamiento	Acción	REALIZADO VARIABLE 1	0	0	0	0	0	0	0	0	0	0	0	0	0		#VALORI
VARIABLE 2	Acciones de difusión de eventos diseñados por dependencias del ayuntamiento	Acción	REALIZADO VARIABLE 2	360	353	353	355	353	355	353	353	353	353	361	353	359	4261	

CUMPLIMIENTO FINAL

Explicaciones y causas de las variaciones al cumplimiento de la programación, ¿Por qué no se cumplió o por que se supero considerablemente lo programado?

COMPONENTE 3 RESUMEN NARRATIVO: INSTRUMENTOS DE VINCULACIÓN IMPLEMENTADOS ENTRE SOLICITANTES Y ÁREAS COMPETENTES

Indicador

NOMBRE	Promedio de acciones de vinculación entre ciudadanía y gobierno	
DIMENSIÓN A MEDIR	Eficiencia	FRECUENCIA DE MEDICIÓN: Mensual
TIPO DE INDICADOR	Gestión	TIPO DE FÓRMULA: Promedio
MÉTODO DE CALCULO	(V1 / V2)	
COMPORTAMIENTO DEL INDICADOR HACIA LA META	Ascendente	
LÍNEA BASE	META DEL INDICADOR	
VALOR	N/A	401 ACCIONES

PROGRAMADO



CLAVE: 1401
 ENTIDAD FISCALIZADA: Tehuacán
 AÑO: 2022

FECHA DE APROBACIÓN: 14/01/2022
 HOJA: 66 AL 68 DE:80

PROGRAMA PRESUPUESTARIO

Nombre del Programa: PARTICIPACIÓN CIUDADANA Y COMUNICACIÓN SOCIAL
 Unidad(es) Responsable(s): DIR. DE ATENCIÓN Y PARTICIPACIÓN CIUDADANA. COORDINACIÓN DE JUNTAS AUXILIARES Y UNIDAD DE GIRAS Y COMUNICACIÓN SOCIAL
 Costo Total del Programa: \$6,705,594.38

VARIABLES	NOMBRE	UNIDAD DE MEDIDA	CALENDARIO - PROGRAMADO												TOTAL	META PROGRAMADA EN EL AÑO	
			PROGRAMADO	ENE	FEB	MAR	ABR	MAY	JUN	JUL	AGO	SEP	OCT	NOV			DIC
VARIABLE 1	Acciones de vinculación entre ciudadanía y gobierno realizadas	Acción	PROGRAMADO VARIABLE 1	35	34	37	32	34	33	35	36	31	25	35	34	401	1.00
VARIABLE 2	Acciones de vinculación entre ciudadanía y gobierno diseñadas	Acción	PROGRAMADO VARIABLE 2	35	34	37	32	34	33	35	36	31	25	35	34	401	

VARIABLES	NOMBRE	UNIDAD DE MEDIDA	CALENDARIO - PROGRAMADO												TOTAL	RESULTADO ALCANZADO EN EL AÑO	
			REALIZADO	ENE	FEB	MAR	ABR	MAY	JUN	JUL	AGO	SEP	OCT	NOV			DIC
VARIABLE 1	Acciones de vinculación entre ciudadanía y gobierno realizadas	Acción	REALIZADO VARIABLE 1	0	0	0	0	0	0	0	0	0	0	0	0		#VALOR!
VARIABLE 2	Acciones de vinculación entre ciudadanía y gobierno diseñadas	Acción	REALIZADO VARIABLE 2	35	34	37	32	34	33	35	36	31	25	35	34	401	

CUMPLIMIENTO FINAL

Explicaciones y causas de las variaciones al cumplimiento de la programación, ¿Por qué no se cumplió o por que se supero considerablemente lo programado?

COMPONENTE 4 RESUMEN NARRATIVO: MECANISMOS ADECUADOS PARA LA INCLUSIÓN, PARTICIPACIÓN Y DEMANDA CIUDADANA

Indicador				
NOMBRE	Permiso de mecanismos implementados			
DIMENSIÓN A MEDIR	<table border="1"> <tr> <td>Eficiencia</td> <td>FRECUENCIA DE MEDICIÓN</td> <td> mensual</td> </tr> </table>	Eficiencia	FRECUENCIA DE MEDICIÓN	mensual
Eficiencia	FRECUENCIA DE MEDICIÓN	mensual		
TIPO DE INDICADOR	<table border="1"> <tr> <td>Gestión</td> <td>TIPO DE FÓRMULA</td> <td> Promedio</td> </tr> </table>	Gestión	TIPO DE FÓRMULA	Promedio
Gestión	TIPO DE FÓRMULA	Promedio		
MÉTODO DE CALCULO: (V1 / V2)				
COMPORTAMIENTO DEL INDICADOR HACIA LA META: Ascendente				
LÍNEA BASE: N/A				
META DEL INDICADOR: 50 MECANISMOS				
VALOR	AÑO			

VARIABLES	NOMBRE	UNIDAD DE MEDIDA	CALENDARIO - PROGRAMADO												TOTAL	META PROGRAMADA EN EL AÑO	
			PROGRAMADO	ENE	FEB	MAR	ABR	MAY	JUN	JUL	AGO	SEP	OCT	NOV			DIC
VARIABLE 1	Mecanismos implementados	Mecanismo	PROGRAMADO VARIABLE 1	1	3	11	11	9	1	1	2	3	2	4	2	50	1.00
VARIABLE 2	Mecanismos diseñadas	Mecanismo	PROGRAMADO VARIABLE 2	1	3	11	11	9	1	1	2	3	2	4	2	50	

VARIABLES	NOMBRE	UNIDAD DE MEDIDA	CALENDARIO - PROGRAMADO												TOTAL	PORCENTAJE PROGRAMADO EN EL AÑO	
			REALIZADO	ENE	FEB	MAR	ABR	MAY	JUN	JUL	AGO	SEP	OCT	NOV			DIC
VARIABLE 1	Mecanismos implementados	Mecanismo	REALIZADO VARIABLE 1	0	0	0	0	0	0	0	0	0	0	0	0		#VALOR!
VARIABLE 2	Mecanismos diseñadas	Mecanismo	REALIZADO VARIABLE 2	1	3	11	11	9	1	1	2	3	2	4	2	50	

CUMPLIMIENTO FINAL

Explicaciones y causas de las variaciones al cumplimiento de la programación, ¿Por qué no se cumplió o por que se supero considerablemente lo programado?

COMPONENTE 5 RESUMEN NARRATIVO: 0

Indicador				
NOMBRE				
DIMENSIÓN A MEDIR	<table border="1"> <tr> <td></td> <td>FRECUENCIA DE MEDICIÓN</td> <td></td> </tr> </table>		FRECUENCIA DE MEDICIÓN	
	FRECUENCIA DE MEDICIÓN			
TIPO DE INDICADOR	<table border="1"> <tr> <td></td> <td>TIPO DE FÓRMULA</td> <td></td> </tr> </table>		TIPO DE FÓRMULA	
	TIPO DE FÓRMULA			
MÉTODO DE CALCULO:				
COMPORTAMIENTO DEL INDICADOR HACIA LA META:				
LÍNEA BASE:				
META DEL INDICADOR:				
VALOR	AÑO			

VARIABLES	NOMBRE	UNIDAD DE MEDIDA	CALENDARIO - PROGRAMADO												TOTAL	META PROGRAMADA EN EL AÑO	
			PROGRAMADO	ENE	FEB	MAR	ABR	MAY	JUN	JUL	AGO	SEP	OCT	NOV			DIC
VARIABLE 1			PROGRAMADO VARIABLE 1	0	0	0	0	0	0	0	0	0	0	0	0		FALSO
VARIABLE 2			PROGRAMADO VARIABLE 2	0	0	0	0	0	0	0	0	0	0	0	0		

VARIABLES	NOMBRE	UNIDAD DE MEDIDA	CALENDARIO - PROGRAMADO												TOTAL	PORCENTAJE PROGRAMADO EN EL AÑO	
			REALIZADO	ENE	FEB	MAR	ABR	MAY	JUN	JUL	AGO	SEP	OCT	NOV			DIC
VARIABLE 1			REALIZADO VARIABLE 1	0	0	0	0	0	0	0	0	0	0	0	0		FALSO
VARIABLE 2			REALIZADO VARIABLE 2	0	0	0	0	0	0	0	0	0	0	0	0		

CUMPLIMIENTO FINAL

Explicaciones y causas de las variaciones al cumplimiento de la programación, ¿Por qué no se cumplió o por que se supero considerablemente lo programado?



CLAVE: 1401
 ENTIDAD FISCALIZADA: Tehuacan
 AÑO: 2022

FECHA DE APROBACIÓN
 14/01/2022
 HOJA: 73 AL 76 DE: 80

PROGRAMA PRESUPUESTARIO

Nombre del Programa: EFICIENCIA ADMINISTRATIVA
 Unidad(es) Responsable(s): DIRECCIÓN DE EGRESOS/ DIRECCIÓN DE R.H./ DIRECCIÓN DE COMPRAS/ DIRECCIÓN DE CONTABILIDAD/ COORDINACIÓN TÉCNICA DE LICITACIONES.
 Costo Total del Programa: \$37,302,369.78

REALIZADO

VARIABLES	NOMBRE	UNIDAD DE MEDIDA	CALENDARIO - PROGRAMADO												TOTAL	RESULTADO ALCANZADO EN EL AÑO			
			REALIZADO	ENE	FEB	MAR	ABR	MAY	JUN	JUL	AGO	SEP	OCT	NOV			DIC		
VARIABLE 1	Número de estrategias implementadas para el manejo eficiente de recursos humanos, materiales y económicos	Estrategia	REALIZADO VARIABLE 1															22	# VALOR
VARIABLE 2	Número de estrategias diseñadas para ara el manejo eficiente de recursos humanos, materiales y económicos	Estrategia	REALIZADO VARIABLE 2															22	22

CUMPLIMIENTO FINAL

Explicaciones y causas de las variaciones al cumplimiento de la programación, ¿Por qué no se cumplió o por que se supero considerablemente lo programado?

COMPONENTES

COMPONENTE 1 RESUMEN NARRATIVO: C.1 GASTO PÚBLICO CORRECTAMENTE ADMINISTRADO

Indicador

NOMBRE	PORCENTAJE DE ACCIONES PARA LA ADMINISTRACION CORRECTA DEL GASTO PUBLICO															
DIMENSIÓN A MEDIR	Eficiencia	FRECUENCIA DE MEDICIÓN	Mensual	MÉTODO DE CALCULO	(V1/2)*100											
TIPO DE INDICADOR	Gestión	TIPO DE FÓRMULA	Porcentaje	COMPORTAMIENTO DEL INDICADOR HACIA LA META	Ascendente											
LÍNEA BASE				META DEL INDICADOR												
N/A				36 ACCIONES												
VALOR	AÑO															

PROGRAMADO

VARIABLES	NOMBRE	UNIDAD DE MEDIDA	CALENDARIO - PROGRAMADO												TOTAL	META PROGRAMADA EN EL AÑO			
			PROGRAMADO	ENE	FEB	MAR	ABR	MAY	JUN	JUL	AGO	SEP	OCT	NOV			DIC		
VARIABLE 1	Número de acciones realizadas para la correcta administración del gasto	Acción	PROGRAMADO VARIABLE 1	3	3	3	3	3	3	3	3	3	3	3	3	3	3	36	100.00%
VARIABLE 2	Número total de acciones realizadas para la correcta administración del gasto publico	Acción	PROGRAMADO VARIABLE 2	3	3	3	3	3	3	3	3	3	3	3	3	3	3	36	

REALIZADO

VARIABLES	NOMBRE	UNIDAD DE MEDIDA	CALENDARIO - PROGRAMADO												TOTAL	RESULTADO ALCANZADO EN EL AÑO			
			REALIZADO	ENE	FEB	MAR	ABR	MAY	JUN	JUL	AGO	SEP	OCT	NOV			DIC		
VARIABLE 1	Número de acciones realizadas para la correcta administración del gasto	Acción	REALIZADO VARIABLE 1	0	0	0	0	0	0	0	0	0	0	0	0	0	0		# VALOR
VARIABLE 2	Número total de acciones realizadas para la correcta administración del gasto publico	Acción	REALIZADO VARIABLE 2	3	3	3	3	3	3	3	3	3	3	3	3	3	3	36	

CUMPLIMIENTO FINAL

Explicaciones y causas de las variaciones al cumplimiento de la programación, ¿Por qué no se cumplió o por que se supero considerablemente lo programado?

COMPONENTE 2 RESUMEN NARRATIVO: C.2 RECURSOS HUMANOS GESTIONADOS EFICAZ Y EFICIENTEMENTE

Indicador

NOMBRE	PORCENTAJE DE ACCIONES REALIZADAS PARA LA GESTIÓN, ADMINISTRACIÓN Y CONTROL EFICAZ Y EFICIENTE EN EL MANEJO DE LOS RECURSOS HUMANOS															
DIMENSIÓN A MEDIR	Eficiencia	FRECUENCIA DE MEDICIÓN	Mensual	MÉTODO DE CALCULO	(V1/2)*100											
TIPO DE INDICADOR	Gestión	TIPO DE FÓRMULA	Porcentaje	COMPORTAMIENTO DEL INDICADOR HACIA LA META	Ascendente											
LÍNEA BASE				META DEL INDICADOR												
N/A				1,037 ACCIONES												
VALOR	AÑO															

PROGRAMADO

VARIABLES	NOMBRE	UNIDAD DE MEDIDA	CALENDARIO - PROGRAMADO												TOTAL	META PROGRAMADA EN EL AÑO			
			PROGRAMADO	ENE	FEB	MAR	ABR	MAY	JUN	JUL	AGO	SEP	OCT	NOV			DIC		
VARIABLE 1	Número de acciones de gestión, administración y control de los recursos humanos implementadas	Acción	PROGRAMADO VARIABLE 1	88	88	88	87	86	85	85	85	85	85	85	85	85	85	1037	100.00%
VARIABLE 2	Número de acciones de gestión, administración y control de los recursos humanos diseñadas	Acción	PROGRAMADO VARIABLE 2	88	88	88	87	86	85	85	85	85	85	85	85	85	85	1037	

REALIZADO

VARIABLES	NOMBRE	UNIDAD DE MEDIDA	CALENDARIO - PROGRAMADO												TOTAL	RESULTADO ALCANZADO EN EL AÑO			
			REALIZADO	ENE	FEB	MAR	ABR	MAY	JUN	JUL	AGO	SEP	OCT	NOV			DIC		
VARIABLE 1	Número de acciones de gestión, administración y control de los recursos humanos implementadas	Acción	REALIZADO VARIABLE 1	0	0	0	0	0	0	0	0	0	0	0	0	0	0		# VALOR
VARIABLE 2	Número de acciones de gestión, administración y control de los recursos humanos diseñadas	Acción	REALIZADO VARIABLE 2	88	88	88	87	86	85	85	85	85	85	85	85	85	85	1037	

CUMPLIMIENTO FINAL

Explicaciones y causas de las variaciones al cumplimiento de la programación, ¿Por qué no se cumplió o por que se supero considerablemente lo programado?

COMPONENTE 3 RESUMEN NARRATIVO: C.3 PROCEDIMIENTO DE COMPRAS CUMPLIDAS PARA LAS ADQUISICIONES, ARRENDAMIENTOS Y/O SERVICIOS EN BASE A LA NORMATIVIDAD APLICABLE Y EL MANUAL DE PROCEDIMIENTOS DEL H AYUNTAMIENTO DE TEHUACAN PUEBLA

Indicador

NOMBRE	PORCENTAJE DE ACCIONES PARA EL CORRECTO DESARROLLO DE LOS PROCEDIMIENTOS DE COMPRAS											
--------	---	--	--	--	--	--	--	--	--	--	--	--



CLAVE: 1401
 ENTIDAD FISCALIZADA: Tehuacan
 AÑO: 2022

FECHA DE APROBACIÓN
 14/01/2022
 HOJA: 73 AL 76 DE: 80

PROGRAMA PRESUPUESTARIO

Nombre del Programa: EFICIENCIA ADMINISTRATIVA
 Unidad(es) Responsable(s): DIRECCIÓN DE EGRESOS/DIRECCIÓN DE R.H./DIRECCIÓN DE COMPRAS/DIRECCIÓN DE CONTABILIDAD/COORDINACIÓN TÉCNICA DE LICITACIONES.
 Costo Total del Programa: \$37,302,389.78

DIMENSIÓN A MEDIR	Eficiencia	FRECUENCIA DE MEDICIÓN	Mensual	MÉTODO DE CALCULO	(V1/2)*100
TIPO DE INDICADOR	Gestión	TIPO DE FÓRMULA	Porcentaje	COMPORTAMIENTO DEL INDICADOR HACIA LA META	Ascendente
LÍNEA BASE			META DEL INDICADOR		
N/A			11,843 ACCIONES		
VALOR			AÑO		

VARIABLES	NOMBRE	UNIDAD DE MEDIDA	CALENDARIO - PROGRAMADO												TOTAL	META PROGRAMADA EN EL AÑO			
			PROGRAMADO	ENE	FEB	MAR	ABR	MAY	JUN	JUL	AGO	SEP	OCT	NOV			DIC		
VARIABLE 1	Número de acciones implementadas para el correcto desarrollo de los procedimientos de compras	Acción	PROGRAMADO VARIABLE 1	973	969	969	969	969	969	969	969	969	969	969	969	973	976	11643	100.00%
VARIABLE 2	Número de acciones planeadas para el correcto desarrollo de los procedimientos de compras	Acción	PROGRAMADO VARIABLE 2	973	969	969	969	969	969	969	969	969	969	969	969	973	976	11643	

VARIABLES	NOMBRE	UNIDAD DE MEDIDA	CALENDARIO - PROGRAMADO												TOTAL	RESULTADO ALCANZADO EN EL AÑO			
			REALIZADO	ENE	FEB	MAR	ABR	MAY	JUN	JUL	AGO	SEP	OCT	NOV			DIC		
VARIABLE 1	Número de acciones implementadas para el correcto desarrollo de los procedimientos de compras	Acción	REALIZADO VARIABLE 1	0	0	0	0	0	0	0	0	0	0	0	0	0	0		#VALOR!
VARIABLE 2	Número de acciones planeadas para el correcto desarrollo de los procedimientos de compras	Acción	REALIZADO VARIABLE 2	973	969	969	969	969	969	969	969	969	969	969	969	973	976	11643	

CUMPLIMIENTO FINAL

Explicaciones y causas de las variaciones al cumplimiento de la programación, ¿Por qué no se cumplió o por que se supero considerablemente lo programado?

COMPONENTE 4 RESUMEN NARRATIVO: C.4 PROCEDIMIENTOS CUMPLIDOS TENDIENTES A LA INTEGRACIÓN DE PROCESOS DE ADJUDICACIÓN CON APEGO A LA NORMATIVIDAD APLICABLE

Indicador

NOMBRE	PORCENTAJE DE ACCIONES PARA EL CORRECTO DESARROLLO DE LOS PROCESOS CORRESPONDIENTES A LAS DIVERSAS ADJUDICACIONES				
DIMENSIÓN A MEDIR	Eficiencia	FRECUENCIA DE MEDICIÓN	Mensual	MÉTODO DE CALCULO	(V1/2)
TIPO DE INDICADOR	Gestión	TIPO DE FÓRMULA	Porcentaje	COMPORTAMIENTO DEL INDICADOR HACIA LA META	Ascendente
LÍNEA BASE			META DEL INDICADOR		
N/A			393 ACCIONES		
VALOR			AÑO		

VARIABLES	NOMBRE	UNIDAD DE MEDIDA	CALENDARIO - PROGRAMADO												TOTAL	META PROGRAMADA EN EL AÑO		
			PROGRAMADO	ENE	FEB	MAR	ABR	MAY	JUN	JUL	AGO	SEP	OCT	NOV			DIC	
VARIABLE 1	Número de acciones implementadas para el correcto desarrollo de los procesos de adjudicación	Acción	PROGRAMADO VARIABLE 1	115	60	27	27	27	27	27	27	27	14	14	14	14	393	100.00%
VARIABLE 2	Número de acciones diseñadas para el correcto desarrollo de los procesos de adjudicación	Acción	PROGRAMADO VARIABLE 2	115	60	27	27	27	27	27	27	27	14	14	14	14	393	

VARIABLES	NOMBRE	UNIDAD DE MEDIDA	CALENDARIO - PROGRAMADO												TOTAL	PORCENTAJE PROGRAMADO EN EL AÑO		
			REALIZADO	ENE	FEB	MAR	ABR	MAY	JUN	JUL	AGO	SEP	OCT	NOV			DIC	
VARIABLE 1	Número de acciones implementadas para el correcto desarrollo de los procesos de adjudicación	Acción	REALIZADO VARIABLE 1	0	0	0	0	0	0	0	0	0	0	0	0	0		#VALOR!
VARIABLE 2	Número de acciones diseñadas para el correcto desarrollo de los procesos de adjudicación	Acción	REALIZADO VARIABLE 2	115	60	27	27	27	27	27	27	27	14	14	14	14	393	

CUMPLIMIENTO FINAL

Explicaciones y causas de las variaciones al cumplimiento de la programación, ¿Por qué no se cumplió o por que se supero considerablemente lo programado?

COMPONENTE 6 RESUMEN NARRATIVO: C.6 MEJORES PRÁCTICAS CONTABLES CONSIDERADAS A TRAVÉS DE LA EXPRESIÓN FIABLE DE LAS TRANSACCIONES EN LOS ESTADOS FINANCIEROS

Indicador

NOMBRE	PORCENTAJE DE ACCIONES DE PRÁCTICAS CONTABLES IMPLEMENTADAS				
DIMENSIÓN A MEDIR	Eficiencia	FRECUENCIA DE MEDICIÓN	Trimestral	MÉTODO DE CALCULO	(V1/2)*100
TIPO DE INDICADOR	Gestión	TIPO DE FÓRMULA	Porcentaje	COMPORTAMIENTO DEL INDICADOR HACIA LA META	Regular
LÍNEA BASE			META DEL INDICADOR		
N/A			48 ACCIONES		
VALOR			AÑO		

VARIABLES	NOMBRE	UNIDAD DE MEDIDA	CALENDARIO - PROGRAMADO												TOTAL	META PROGRAMADA EN EL AÑO		
			PROGRAMADO	ENE	FEB	MAR	ABR	MAY	JUN	JUL	AGO	SEP	OCT	NOV			DIC	
VARIABLE 1	Número de acciones de practicas contables implementadas	Acción	PROGRAMADO VARIABLE 1	4	4	4	4	4	4	4	4	4	4	4	4	4	48	100.00%
VARIABLE 2	Número de acciones de practicas contables diseñadas	Acción	PROGRAMADO VARIABLE 2	4	4	4	4	4	4	4	4	4	4	4	4	4	48	

VARIABLES	NOMBRE	UNIDAD DE MEDIDA	CALENDARIO - PROGRAMADO												TOTAL	PORCENTAJE PROGRAMADO EN EL AÑO		
			REALIZADO	ENE	FEB	MAR	ABR	MAY	JUN	JUL	AGO	SEP	OCT	NOV			DIC	
VARIABLE 1	Número de acciones de practicas contables implementadas	Acción	REALIZADO VARIABLE 1	0	0	0	0	0	0	0	0	0	0	0	0	0		#VALOR!
VARIABLE 2	Número de acciones de practicas contables diseñadas	Acción	REALIZADO VARIABLE 2	4	4	4	4	4	4	4	4	4	4	4	4	4	48	

CUMPLIMIENTO FINAL

Explicaciones y causas de las variaciones al cumplimiento de la programación, ¿Por qué no se cumplió o por que se supero considerablemente lo programado?



CLAVE: 1401
 ENTIDAD FISCALIZADA: Tehuacan
 AÑO: 2022

FECHA DE APROBACIÓN
 14/01/2022
 HOJA: 73 AL 76 DE: 80

PROGRAMA PRESUPUESTARIO

Nombre del Programa: EFICIENCIA ADMINISTRATIVA
 Unidad(es) Responsable(s): DIRECCIÓN DE EGRESOS/ DIRECCIÓN DE R.H./ DIRECCIÓN DE COMPRAS/ DIRECCIÓN DE CONTABILIDAD/ COORDINACIÓN TÉCNICA DE LICITACIONES.
 Costo Total del Programa: \$37,302,369.78

COMPONENTE	DESCRIPCIÓN	UNIDAD DE MEDIDA	CALENDARIO												TOTAL	PORCENTAJE DE CUMPLIMIENTO DE LA ACTIVIDAD		
			PROGRAMADO / REALIZADO	ENE	FEB	MAR	ABR	MAY	JUN	JUL	AGO	SEP	OCT	NOV			DIC	
C.1 GASTO PÚBLICO CORRECTAMENTE ADMINISTRADO	1 REALIZAR REPORTES DE INTEGRACIÓN DE COMPROBACIONES	REPORTE	PROGRAMADO	1	1	1	1	1	1	1	1	1	1	1	1	1	12	0%
			REALIZADO														0	
	2 REALIZAR REPORTES DE CONTROL PRESUPUESTARIO	REPORTE	PROGRAMADO	1	1	1	1	1	1	1	1	1	1	1	1	1	12	0%
			REALIZADO														0	
	3 REALIZAR REPORTES DE INTEGRACIÓN DE PAGOS	REPORTE	PROGRAMADO	1	1	1	1	1	1	1	1	1	1	1	1	1	12	0%
			REALIZADO													0		
			PROGRAMADO													0		
			REALIZADO													0		
			PROGRAMADO													0		
			REALIZADO													0		
C.2 RECURSOS HUMANOS GESTIONADOS EFICAZ Y EFECIENTEMENTE	1 REALIZAR 25 ACCIONES DE COMPROBACIÓN DE PAGO DE NÓMINA	NÓMINA	PROGRAMADO	2	2	2	2	2	2	2	2	2	2	2	2	3	26	0%
			REALIZADO														0	
	2 ATENDER 1000 SOLICITUDES ADMINISTRATIVAS EN MATERIA DE RECURSOS HUMANOS (BAJO DEMANDA)	SOLICITUD	PROGRAMADO	83	83	83	83	83	83	83	83	83	83	83	83	87	1,000	0%
			REALIZADO														0	
	3 REALIZAR UNA GESTIÓN PARA LA ADMINISTRACIÓN Y CONTROL DE LOS EXPEDIENTES DE RECURSOS HUMANOS	GESTIÓN	PROGRAMADO					1									1	0%
		REALIZADO														0		
4 DISEÑAR PROGRAMA ANUAL DE CAPACITACIÓN E IMPULSAR LA PROFESIONALIZACIÓN CONTINUA DEL CAPITAL HUMANO QUE INTEGRO LA ADMINISTRACIÓN PÚBLICA MUNICIPAL	PROGRAMA	PROGRAMADO					1									1	0%	
		REALIZADO														0		
5 ACTUALIZAR 10 CONVENIOS DE VINCULACIÓN CON INSTITUCIONES EDUCATIVAS	CONVENIO	PROGRAMADO	3	3	3	1										10	0%	
		REALIZADO														0		
C.3 PROCEDIMIENTO DE COMPRAS CUMPLIDAS PARA LAS ADQUISICIONES, ARRENDAMIENTOS Y SERVICIOS EN BASE A LA NORMATIVIDAD APLICABLE Y EL MANUAL DE PROCEDIMIENTOS DEL H. AYUNTAMIENTO DE TEHUACÁN PUEBLA	1 REALIZAR 12 NOTIFICACIONES A LAS ÁREAS SOBRE EL PROCEDIMIENTO Y REQUISITOS DE COMPRAS QUE SE DEBE SEGUIR PARA LA ADQUISICIÓN DE BIENES Y/O SERVICIOS	NOTIFICACIÓN	PROGRAMADO	1	1	1	1	1	1	1	1	1	1	1	1	1	12	0%
			REALIZADO														0	
	2 RECEPCIONAR 5400 REQUISICIONES DE LAS DISTINTAS ÁREAS PARA LA ASIGNACIÓN DEL FOLIO CORRESPONDIENTE	REQUISICIÓN	PROGRAMADO	450	450	450	450	450	450	450	450	450	450	450	450	450	5,400	0%
			REALIZADO														0	
3 REALIZAR 1350 COTIZACIONES CORRESPONDIENTES A LAS REQUISICIONES PARA IDENTIFICAR SI LA ADQUISICIÓN ES COMPETENCIA DEL DEPTO. DE COMPRAS	COTIZACIÓN	PROGRAMADO	115	112	112	112	112	112	112	112	112	112	112	115	112	1,350	0%	
		REALIZADO														0		
4 REALIZAR 4730 ÓRDENES DE COMPRA PARA ENTREGA A LAS ÁREAS REQUERENTES	ORDEN DE COMPRA	PROGRAMADO	395	384	384	384	384	384	384	384	384	384	384	384	395	4,730	0%	
		REALIZADO														0		
5 ELABORAR 151 PROCESOS DE ADJUDICACIÓN CUANDO NO EXISTA CONTRATO O LICITACIÓN PÚBLICA PARA LA ADQUISICIÓN DE BIENES Y/O SERVICIOS REQUERIDOS POR ADJUDICACIÓN DIRECTA O INVITACIÓN	PROCESO	PROGRAMADO	12	12	12	12	12	12	12	12	12	12	12	13	16	161	0%	
		REALIZADO														0		
C.4 PROCEDIMIENTO CUMPLIDOS TENDIENTES A LA INTEGRACIÓN DE PROCESOS DE ADJUDICACIÓN CON APEGO A LA NORMATIVIDAD APLICABLE	1 ENTREGAR 1 NOTIFICACIÓN A LAS ÁREAS PARA CONOCIMIENTO DE REQUISITOS CORRESPONDIENTES A LA INTEGRACIÓN DE DOCUMENTACIÓN COMPROBATORIA	NOTIFICACIÓN	PROGRAMADO	1													1	0%
			REALIZADO														0	
	2 REALIZAR 80 CALENDARIOS PARA DETERMINAR FECHAS DEL PROCESO DE ADJUDICACIÓN	CALENDARIO	PROGRAMADO	18	10	4	4	4	4	4	4	2	2	2	2	2	60	0%
			REALIZADO														0	
	3 ELABORAR 212 INVITACIONES PARA ENTREGA A LOS LICITANTES	INVITACIÓN	PROGRAMADO	60	30	15	15	15	15	15	15	8	8	8	8	8	212	0%
		REALIZADO														0		
4 DIFUNDIR 60 CONVOCATORIAS DE ASISTENCIA A LOS MIEMBROS DEL COMITÉ DE ADJUDICACIONES	CONVOCATORIA	PROGRAMADO	18	10	4	4	4	4	4	4	2	2	2	2	2	60	0%	
		REALIZADO														0		
5 REALIZAR 80 DICTAMENES Y/O FALLOS PARA CONCLUSIÓN DE LAS ADJUDICACIONES	DICTAMEN/ FALLO	PROGRAMADO	18	10	4	4	4	4	4	4	2	2	2	2	2	60	0%	
		REALIZADO														0		
C.5 MEJORES PRÁCTICAS CONTABLES CONSIDERADAS A TRAVÉS DE LA EXPRESIÓN FÍSICA DE LAS TRANSACCIONES EN LOS ESTADOS FINANCIEROS	1 ELABORAR 12 BALANCES GENERALES, CORTES DE CAJA Y ESTADOS FINANCIEROS, FLUJOS DE EGRESOS, LIBRO DIARIO, AUXILIAR MAYOR	BALANCE	PROGRAMADO	1	1	1	1	1	1	1	1	1	1	1	1	1	12	0%
			REALIZADO														0	
	2 REALIZAR 12 REGISTROS MENSUALES Y LIBROS CONTABLES FINANCIEROS Y ADMINISTRATIVOS DEL AYUNTAMIENTO	REGISTRO	PROGRAMADO	1	1	1	1	1	1	1	1	1	1	1	1	1	12	0%
			REALIZADO														0	
	3 REALIZAR 12 CUMPLIMIENTOS DE OBLIGACIONES FISCALES	GESTIÓN	PROGRAMADO	1	1	1	1	1	1	1	1	1	1	1	1	1	12	0%
		REALIZADO														0		
4 ENTREGAR 12 ESTADOS FINANCIEROS Y UNA CUENTA PÚBLICA A LA AUDITORÍA SUPERIOR DEL ESTADO DE PUEBLA (ASEP)	ESTADO FINANCIERO	PROGRAMADO	1	1	1	1	1	1	1	1	1	1	1	1	1	12	0%	
		REALIZADO														0		
			PROGRAMADO													0		
			REALIZADO													0		

Gobierno de Tehuacan
 Desarrollo y futuro
 2021 - 2024
 PRESIDENCIA
 200.1.1

Gobierno de Tehuacan
 Desarrollo y futuro
 2021 - 2024
 DIRECCIÓN DE EGRESOS
 200.5.3

Gobierno de Tehuacan
 Desarrollo y futuro
 2021 - 2024
 TESORERÍA MUNICIPAL
 200.1.1

Gobierno de Tehuacan
 Desarrollo y futuro
 2021 - 2024
 DIRECCIÓN DE CONTABILIDAD
 200.5.3

Gobierno de Tehuacan
 Desarrollo y futuro
 2021 - 2024
 DIRECCIÓN DE COMPRAS
 200.1.1

Gobierno de Tehuacan
 Desarrollo y futuro
 2021 - 2024
 CONTRALORIA MUNICIPAL
 200.5.3

Gobierno de Tehuacan
 Desarrollo y futuro
 2021 - 2024
 COORDINACIÓN TÉCNICA DE LICITACIONES
 200.1.1

MARIA DE LA CONCEPCION JOSEFINA LOPEZ PONCE
 DIRECTORA DE RECURSOS HUMANOS



CLAVE: 1401
 ENTIDAD FISCALIZADA: Tehuacán
 AÑO: 2022

FECHA DE APROBACIÓN
 14/01/2022
 HOJA: 77 AL 80 DE: 80

PROGRAMA PRESUPUESTARIO

Nombre del Programa	CONTRALORÍA MUNICIPAL	
Unidad(es) Responsable(s)	CONTRALORÍA MUNICIPAL/ DIRECCIÓN DE PLANEACIÓN Y EVALUACIÓN DE PROYECTOS	
Costo Total del Programa	\$15,707,824.26	
Fuente de Financiamiento	RECURSOS PROPIOS	PARTICIPACIONES
Monto Especifico	\$5,425,784.70	\$10,282,039.56

CLASIFICACIÓN FUNCIONAL DEL GASTO	
CLASIFICACIÓN	CONCEPTO
Finalidad	1. Gobierno
Función	1.3. Coordinación de la política de gobierno
Subfunción	1.3.4 Función Pública
Sub/Subfunción	1.3.4 Función Pública

DATOS DE VINCULACIÓN AL PLAN ESTATAL DE DESARROLLO	
Especial. Gobierno Democrático, Innovador y Transparente	

DATOS DE VINCULACIÓN AL PLAN MUNICIPAL DE DESARROLLO (EJES, ESTRATEGIAS U OBJETIVOS GENERALES)	
EJE 5. GOBIERNO INNOVADOR, EJE TRANSVERSAL 1B. COMBATE A LA CORRUPCIÓN	

NIVEL INMEDIATO INFERIOR (OBJETIVO O LINEA ESTRATEGICA)	
OBJETIVO 1 ESTRATEGIA 2 Y ESTRATEGIAS 1B,2B,3B,4B Y 5B	

FIN

RESUMEN NARRATIVO	CONTRIBUIR A LA DISMINUCIÓN DE LA CORRUPCIÓN DE LA ADMINISTRACIÓN PÚBLICA MUNICIPAL
-------------------	---

Indicador					
NOMBRE	Porcentaje de estrategias para el combate a la corrupción				
DIMENSIÓN A MEDIR	Eficiencia	FRECUENCIA DE MEDICIÓN	Anual	MÉTODO DE CALCULO	(VVZ)/100
TIPO DE INDICADOR	Estratégico	TIPO DE FÓRMULA	Porcentaje	COMPORTAMIENTO DEL INDICADOR HACIA LA META	Regular
LÍNEA BASE			META DEL INDICADOR		
N/A			5 ESTRATEGIAS		
VALOR	AÑO				

VARIABLES	NOMBRE	UNIDAD DE MEDIDA	CALENDARIO - PROGRAMADO												TOTAL	META PROGRAMADA EN EL AÑO			
			PROGRAMADO	ENE	FEB	MAR	ABR	MAY	JUN	JUL	AGO	SEP	OCT	NOV			DIC		
VARIABLE 1	Número de estrategias para el combate a la corrupción implementadas	Estrategia	PROGRAMADO VARIABLE 1														5	5	100.00%
VARIABLE 2	Número de estrategias para el combate a la corrupción diseñadas	Estrategia	PROGRAMADO VARIABLE 2														5	5	

VARIABLES	NOMBRE	UNIDAD DE MEDIDA	CALENDARIO - PROGRAMADO												TOTAL	RESULTADO ALCANZADO EN EL AÑO			
			REALIZADO	ENE	FEB	MAR	ABR	MAY	JUN	JUL	AGO	SEP	OCT	NOV			DIC		
VARIABLE 1	Número de estrategias para el combate a la corrupción implementadas	Estrategia	REALIZADO VARIABLE 1																#1VALOR!
VARIABLE 2	Número de estrategias para el combate a la corrupción diseñadas	Estrategia	REALIZADO VARIABLE 2														5	5	

CUMPLIMIENTO FINAL

Explicaciones y causas de las variaciones al cumplimiento de la programación, ¿Por qué no se cumplió o por que se supero considerablemente lo programado?

PROPOSITO

RESUMEN NARRATIVO	LA ADMINISTRACIÓN MUNICIPAL DE TEHUACÁN APLICA EFICIENTEMENTE LOS PROCESOS DE CONTROL
-------------------	---

Indicador					
NOMBRE	Porcentaje de herramientas de control y vigilancia				
DIMENSIÓN A MEDIR	Eficiencia	FRECUENCIA DE MEDICIÓN	Semestral	MÉTODO DE CALCULO	(V1/2)/100
TIPO DE INDICADOR	Estratégico	TIPO DE FÓRMULA	Porcentaje	COMPORTAMIENTO DEL INDICADOR HACIA LA META	Ascendente
LÍNEA BASE			META DEL INDICADOR		
N/A			25 HERRAMIENTAS		
VALOR	AÑO				

VARIABLES	NOMBRE	UNIDAD DE MEDIDA	CALENDARIO - PROGRAMADO												TOTAL	META PROGRAMADA EN EL AÑO			
			PROGRAMADO	ENE	FEB	MAR	ABR	MAY	JUN	JUL	AGO	SEP	OCT	NOV			DIC		
VARIABLE 1	Número de herramientas implementadas para el manejo eficiente de recursos y el desarrollo de la hacienda pública municipal	Herramienta	PROGRAMADO VARIABLE 1														25	25	100.00%
VARIABLE 2	Número de herramientas diseñadas para el manejo eficiente de recursos y el desarrollo de la hacienda pública municipal	Herramienta	PROGRAMADO VARIABLE 2														25	25	



CLAVE: 1401
 ENTIDAD FISCALIZADA: Tehuacan
 AÑO: 2022

FECHA DE APROBACIÓN
 14/01/2022
 HOJA: 77 AL 80 DE: 80

PROGRAMA PRESUPUESTARIO

Nombre del Programa: CONTRALORÍA MUNICIPAL
 Unidad(es) Responsable(s): CONTRALORÍA MUNICIPAL/ DIRECCIÓN DE PLANEACIÓN Y EVALUACIÓN DE PROYECTOS
 Costo Total del Programa: \$15,707,824.26

VARIABLES	NOMBRE	UNIDAD DE MEDIDA	CALENDARIO - PROGRAMADO												TOTAL	RESULTADO ALCANZADO EN EL AÑO			
			REALIZADO	ENE	FEB	MAR	ABR	MAY	JUN	JUL	AGO	SEP	OCT	NOV			DIC		
VARIABLE 1	Número de herramientas implementadas para el manejo eficiente de recursos y el desarrollo de la hacienda pública municipal	Herramienta	REALIZADO VARIABLE 1																# VALOR
VARIABLE 2	Número de herramientas diseñadas para el manejo eficiente de recursos y el desarrollo de la hacienda pública municipal	Herramienta	REALIZADO VARIABLE 2													25	25		
CUMPLIMIENTO FINAL																			

Explicaciones y causas de las variaciones al cumplimiento de la programación, ¿Por qué no se cumplió o por que se supero considerablemente lo programado?

COMPONENTES

COMPONENTE 1 RESUMEN NARRATIVO: ACCIONES ADECUADAS PARA LA VIGILANCIA CONTROL Y SUPERVISIÓN DE LOS RECURSOS Y PROGRAMAS MUNICIPALES

Indicador

NOMBRE	Porcentaje de acciones para la vigilancia, control y supervisión de los recursos y programas														
DIMENSIÓN A MEDIR	Eficiencia	FRECUENCIA DE MEDICIÓN	Mensual	MÉTODO DE CALCULO	(V1/V2)*100										
TIPO DE INDICADOR	Gestión	TIPO DE FÓRMULA	Promedio	COMPORTAMIENTO DEL INDICADOR HACIA LA META	Ascendente										
LÍNEA BASE				META DEL INDICADOR											
N/A				31 ACCIONES											
VALOR	AÑO														

PROGRAMADO

VARIABLES	NOMBRE	UNIDAD DE MEDIDA	CALENDARIO - PROGRAMADO												TOTAL	META PROGRAMADA EN EL AÑO	
			PROGRAMADO	ENE	FEB	MAR	ABR	MAY	JUN	JUL	AGO	SEP	OCT	NOV			DIC
VARIABLE 1	Número de acciones implementadas para la vigilancia, control y supervisión de los recursos y programas	Acción	PROGRAMADO VARIABLE 1	2	3	4	3	4	2	4	3	3	0	3	0	31	1.00
VARIABLE 2	Número total de acciones diseñadas para la vigilancia, control y supervisión de los recursos y programas	Acción	PROGRAMADO VARIABLE 2	2	3	4	3	4	2	4	3	3	0	3	0	31	

REALIZADO

VARIABLES	NOMBRE	UNIDAD DE MEDIDA	CALENDARIO - PROGRAMADO												TOTAL	RESULTADO ALCANZADO EN EL AÑO	
			REALIZADO	ENE	FEB	MAR	ABR	MAY	JUN	JUL	AGO	SEP	OCT	NOV			DIC
VARIABLE 1	Número de acciones implementadas para la vigilancia, control y supervisión de los recursos y programas	Acción	REALIZADO VARIABLE 1	0	0	0	0	0	0	0	0	0	0	0	0		# VALOR
VARIABLE 2	Número total de acciones diseñadas para la vigilancia, control y supervisión de los recursos y programas	Acción	REALIZADO VARIABLE 2	2	3	4	3	4	2	4	3	3	0	3	0	31	
CUMPLIMIENTO FINAL																	

Explicaciones y causas de las variaciones al cumplimiento de la programación, ¿Por qué no se cumplió o por que se supero considerablemente lo programado?

COMPONENTE 2 RESUMEN NARRATIVO

ESTRATEGIAS EJECUTADAS PARA LA DENUNCIA E INVESTIGACIÓN DE FALTAS ADMINISTRATIVAS Y DELITOS

Indicador

NOMBRE	Porcentaje de estrategias para la denuncia e investigación de faltas administrativas y delitos														
DIMENSIÓN A MEDIR	Eficiencia	FRECUENCIA DE MEDICIÓN	Mensual	MÉTODO DE CALCULO	(V1/V2)*100										
TIPO DE INDICADOR	Gestión	TIPO DE FÓRMULA	Porcentaje	COMPORTAMIENTO DEL INDICADOR HACIA LA META	Ascendente										
LÍNEA BASE				META DEL INDICADOR											
N/A				280 ESTRATEGIAS											
VALOR	AÑO														

PROGRAMADO

VARIABLES	NOMBRE	UNIDAD DE MEDIDA	CALENDARIO - PROGRAMADO												TOTAL	META PROGRAMADA EN EL AÑO	
			PROGRAMADO	ENE	FEB	MAR	ABR	MAY	JUN	JUL	AGO	SEP	OCT	NOV			DIC
VARIABLE 1	Número de estrategias para la denuncia e investigación de faltas administrativas y delitos implementadas	Estrategia	PROGRAMADO VARIABLE 1	22	23	22	23	22	23	24	25	24	26	26	20	280	100.00%
VARIABLE 2	Número de estrategias para la denuncia e investigación de faltas administrativas y delitos diseñadas	Estrategia	PROGRAMADO VARIABLE 2	22	23	22	23	22	23	24	25	24	26	26	20	280	

REALIZADO

VARIABLES	NOMBRE	UNIDAD DE MEDIDA	CALENDARIO - PROGRAMADO												TOTAL	RESULTADO ALCANZADO EN EL AÑO	
			REALIZADO	ENE	FEB	MAR	ABR	MAY	JUN	JUL	AGO	SEP	OCT	NOV			DIC
VARIABLE 1	Número de estrategias para la denuncia e investigación de faltas administrativas y delitos implementadas	Estrategia	REALIZADO VARIABLE 1	0	0	0	0	0	0	0	0	0	0	0	0		# VALOR
VARIABLE 2	Número de estrategias para la denuncia e investigación de faltas administrativas y delitos diseñadas	Estrategia	REALIZADO VARIABLE 2	22	23	22	23	22	23	24	25	24	26	26	20	280	
CUMPLIMIENTO FINAL																	

Explicaciones y causas de las variaciones al cumplimiento de la programación, ¿Por qué no se cumplió o por que se supero considerablemente lo programado?

COMPONENTE 3 RESUMEN NARRATIVO: ACCIONES IMPLEMENTADAS PARA DESARROLLO ADECUADO DE LA SUSTANCIACIÓN Y RESOLUCIÓN DE LOS PROCEDIMIENTOS DE RESPONSABILIDAD ADMINISTRATIVA.

Indicador

NOMBRE	Porcentaje de acciones para el desarrollo adecuado de la sustanciación y resolución de los procedimientos administrativos														
--------	---	--	--	--	--	--	--	--	--	--	--	--	--	--	--



CLAVE: 14/01
 ENTIDAD FISCALIZADA: Tehuacán
 AÑO: 2022

FECHA DE APROBACIÓN
 14/01/2022
 HOJA: 77 AL 80 DE 80

PROGRAMA PRESUPUESTARIO

Nombre del Programa: CONTRALORÍA MUNICIPAL
 Unidad(es) Responsable(s): CONTRALORÍA MUNICIPAL/ DIRECCIÓN DE PLANEACIÓN Y EVALUACIÓN DE PROYECTOS
 Costo Total del Programa: \$15,707,824.28

DIMENSIÓN A MEDIR	Eficiencia	FRECUENCIA DE MEDICIÓN	Mensual	MÉTODO DE CÁLCULO	(V1/V2)*100
TIPO DE INDICADOR	Gestión	TIPO DE FÓRMULA	Porcentaje	COMPORTAMIENTO DEL INDICADOR HACIA LA META	Regular
LÍNEA BASE			META DEL INDICADOR		
N/A			75 ACCIONES		
VALOR	AÑO				

VARIABLES	NOMBRE	UNIDAD DE MEDIDA	CALENDARIO - PROGRAMADO												TOTAL	META PROGRAMADA EN EL AÑO	
			PROGRAMADO	ENE	FEB	MAR	ABR	MAY	JUN	JUL	AGO	SEP	OCT	NOV			DIC
VARIABLE 1	Número de acciones para el desarrollo adecuado de la substanciación y resolución de los procedimientos administrativos implementados	Acción	PROGRAMADO VARIABLE 1	5	7	7	5	6	7	7	7	6	7	5	6	75	100.00%
VARIABLE 2	Número de acciones para el desarrollo adecuado de la substanciación y resolución de los procedimientos administrativos diseñados	Acción	PROGRAMADO VARIABLE 2	5	7	7	5	6	7	7	7	6	7	5	6	75	

VARIABLES	NOMBRE	UNIDAD DE MEDIDA	CALENDARIO - PROGRAMADO												TOTAL	RESULTADO ALCANZADO EN EL AÑO		
			REALIZADO	ENE	FEB	MAR	ABR	MAY	JUN	JUL	AGO	SEP	OCT	NOV			DIC	
VARIABLE 1	Número de acciones para el desarrollo adecuado de la substanciación y resolución de los procedimientos administrativos implementados	Acción	REALIZADO VARIABLE 1	0	0	0	0	0	0	0	0	0	0	0	0	0	75	#VALORI
VARIABLE 2	Número de acciones para el desarrollo adecuado de la substanciación y resolución de los procedimientos administrativos diseñados	Acción	REALIZADO VARIABLE 2	5	7	7	5	6	7	7	7	6	7	5	6			

CUMPLIMIENTO FINAL

Explicaciones y causas de las variaciones al cumplimiento de la programación, ¿Por qué no se cumplió o por que se supero considerablemente lo programado?

COMPONENTE 4 RESUMEN NARRATIVO: ACCIONES ADECUADAS DE VERIFICACIÓN Y EVALUACIÓN DEL DESEMPEÑO.

Indicador					
NOMBRE	Porcentaje de acciones de verificación y evaluación del desempeño realizado				
DIMENSIÓN A MEDIR	Eficiencia	FRECUENCIA DE MEDICIÓN	Trimestral	MÉTODO DE CÁLCULO	(V1/V2)*100
TIPO DE INDICADOR	Gestión	TIPO DE FÓRMULA	Porcentaje	COMPORTAMIENTO DEL INDICADOR HACIA LA META	Regular
LÍNEA BASE			META DEL INDICADOR		
N/A			535 ACCIONES		
VALOR	AÑO				

VARIABLES	NOMBRE	UNIDAD DE MEDIDA	CALENDARIO - PROGRAMADO												TOTAL	META PROGRAMADA EN EL AÑO	
			PROGRAMADO	ENE	FEB	MAR	ABR	MAY	JUN	JUL	AGO	SEP	OCT	NOV			DIC
VARIABLE 1	Número de acciones implementadas de verificación y evaluación para la mejora del desempeño	Acción	PROGRAMADO VARIABLE 1	4	102	3	102	3	102	3	102	3	106	3	2	535	100.00%
VARIABLE 2	Número total de acciones de verificación y evaluación para la mejora del desempeño	Acción	PROGRAMADO VARIABLE 2	4	102	3	102	3	102	3	102	3	106	3	2	535	

VARIABLES	NOMBRE	UNIDAD DE MEDIDA	CALENDARIO - PROGRAMADO												TOTAL	PORCENTAJE PROGRAMADO EN EL AÑO	
			REALIZADO	ENE	FEB	MAR	ABR	MAY	JUN	JUL	AGO	SEP	OCT	NOV			DIC
VARIABLE 1	Número de acciones implementadas de verificación y evaluación para la mejora del desempeño	Acción	REALIZADO VARIABLE 1	0	0	0	0	0	0	0	0	0	0	0	0	535	#VALORI
VARIABLE 2	Número total de acciones de verificación y evaluación para la mejora del desempeño	Acción	REALIZADO VARIABLE 2	4	102	3	102	3	102	3	102	3	106	3	2		

CUMPLIMIENTO FINAL

Explicaciones y causas de las variaciones al cumplimiento de la programación, ¿Por qué no se cumplió o por que se supero considerablemente lo programado?

COMPONENTE 5 RESUMEN NARRATIVO: ACCIONES IMPLEMENTADAS PARA EL CUMPLIMIENTO EN LA RENDICIÓN DE CUENTAS DE LA ADMINISTRACIÓN PÚBLICA

Indicador					
NOMBRE	Porcentaje de acciones para el cumplimiento en la rendición de cuentas de la administración pública				
DIMENSIÓN A MEDIR	Eficiencia	FRECUENCIA DE MEDICIÓN	Trimestral	MÉTODO DE CÁLCULO	(V1/V2)*100
TIPO DE INDICADOR	Gestión	TIPO DE FÓRMULA	Porcentaje	COMPORTAMIENTO DEL INDICADOR HACIA LA META	Ascendente
LÍNEA BASE			META DEL INDICADOR		
N/A			2901 ACCIONES		
VALOR	AÑO				

VARIABLES	NOMBRE	UNIDAD DE MEDIDA	CALENDARIO - PROGRAMADO												TOTAL	META PROGRAMADA EN EL AÑO	
			PROGRAMADO	ENE	FEB	MAR	ABR	MAY	JUN	JUL	AGO	SEP	OCT	NOV			DIC
VARIABLE 1	Número de acciones para el cumplimiento en la rendición de cuentas de la administración pública implementadas	Acción	PROGRAMADO VARIABLE 1	42	52	168	151	2225	46	40	46	33	44	35	19	2901	100.00%
VARIABLE 2	Número de acciones para el cumplimiento en la rendición de cuentas de la administración pública diseñadas	Acción	PROGRAMADO VARIABLE 2	42	52	168	151	2225	46	40	46	33	44	35	19	2901	

VARIABLES	NOMBRE	UNIDAD DE MEDIDA	CALENDARIO - PROGRAMADO												TOTAL	PORCENTAJE PROGRAMADO EN EL AÑO	
			REALIZADO	ENE	FEB	MAR	ABR	MAY	JUN	JUL	AGO	SEP	OCT	NOV			DIC
VARIABLE 1	Número de acciones para el cumplimiento en la rendición de cuentas de la administración pública implementadas	Acción	REALIZADO VARIABLE 1	0	0	0	0	0	0	0	0	0	0	0	0	2901	#VALORI
VARIABLE 2	Número de acciones para el cumplimiento en la rendición de cuentas de la administración pública diseñadas	Acción	REALIZADO VARIABLE 2	42	52	168	151	2225	46	40	46	33	44	35	19		

CUMPLIMIENTO FINAL

Explicaciones y causas de las variaciones al cumplimiento de la programación, ¿Por qué no se cumplió o por que se supero considerablemente lo programado?



CLAVE: 1401
 ENTIDAD FISCALIZADA: Tehuacán
 AÑO: 2022

FECHA DE APROBACIÓN
 14/01/2022
 HOJA: 77 AL 80 DE: 80

PROGRAMA PRESUPUESTARIO
 Nombre del Programa: CONTRALORÍA MUNICIPAL
 Unidad(es) Responsable(s): CONTRALORÍA MUNICIPAL/DIRECCIÓN DE PLANEACIÓN Y EVALUACIÓN DE PROYECTOS
 Costo Total del Programa: \$15,707,824.26

COMPONENTE	DESCRIPCIÓN	UNIDAD DE MEDIDA	CALENDARIO												TOTAL	PORCENTAJE DE CUMPLIMIENTO DE LA ACTIVIDAD		
			PROGRAMADO / REALIZADO	ENE	FEB	MAR	ABR	MAY	JUN	JUL	AGO	SEP	OCT	NOV			DIC	
C1 ACCIONES ADECUADAS PARA LA VIGILANCIA CONTINUA Y SUPERVISIÓN DE LOS RECURSOS Y PROGRAMAS MUNICIPALES	1. EJECUCIÓN DE 8 AUDITORÍAS, REVISIONES Y/O CONTROLES INTERNOS A UNIDADES ADMINISTRATIVAS, PARAMUNICIPALES ASÍ COMO A ENTIDADES AUXILIARES.	AUDITORÍA	PROGRAMADO		2	1	1	1	1	1	1	1					8	0%
			REALIZADO														0	0%
	2. EJECUTAR 4 CAPACITACIONES EN MATERIA DE CONTROL INTERNO, RIESGOS, RENDICIÓN DE CUENTAS Y CONTRALORÍA SOCIAL.	CAPACITACIÓN	PROGRAMADO		1	1		1			1						4	0%
			REALIZADO														0	0%
	3. IMPULSAR Y DESARROLLAR 2 ACCIONES EN MATERIA DE CONTRALORÍA SOCIAL.	ACCIÓN	PROGRAMADO				1					1					2	0%
		REALIZADO														0	0%	
C2 ESTRATEGIAS EJECUTADAS PARA LA DENUNCIA E INVESTIGACION DE FALTAS ADMINISTRATIVAS Y DELITOS	4. REALIZAR 7 AUDITORIAS, REVISIONES Y/O CONTROLES INTERNOS CORRELACIONADAS CON LA EJECUCION DE OBRAS PUBLICAS Y SERVICIOS RELACIONADAS CON LAS MISMAS.	AUDITORIA	PROGRAMADO	2			1		1	1	1			1		7	0%	
			REALIZADO													0	0%	
	5. EJECUTAR 10 SUPERVISIONES A OBRA PUBLICA	SUPERVISION	PROGRAMADO			2		2		2		2		2		10	0%	
			REALIZADO													0	0%	
	1. ATENDER 50 REQUERIMIENTOS CIUDADANOS O DE ENTIDADES GUBERNAMENTALES. (BAJO DEMANDA)	REQUERIMIENTO	PROGRAMADO	4	4	4	4	4	4	4	4	4	4	5	5	4	50	0%
		REALIZADO														0	0%	
C3 ACCIONES ADECUADAS PARA EL DESARROLLO ADECUADO DE LA SUSTANCIACION Y RESOLUCION DE LOS PROCEDIMIENTOS DE RESPONSABILIDAD ADMINISTRATIVA	2. RADICAR 100 EXPEDIENTES DE INVESTIGACION DE RESPONSABILIDAD ADMINISTRATIVA	EXPEDIENTE	PROGRAMADO	8	8	8	8	8	8	8	9	9	9	9	7	100	0%	
			REALIZADO													0	0%	
	3. CONCLUIR 100 EXPEDIENTES DE INVESTIGACION	EXPEDIENTE	PROGRAMADO	8	8	8	8	8	8	9	9	9	9	7	100	0%		
			REALIZADO													0	0%	
	4. TURNAR 25 INFORMES DE PRESUNTA RESPONSABILIDAD ADMINISTRATIVA	INFORME	PROGRAMADO	2	2	2	2	2	2	2	2	2	2	3	2	25	0%	
		REALIZADO													0	0%		
C4 ACCIONES ADECUADAS DE VERIFICACION Y EVALUACION DEL DESEMPEÑO.	5. ATENDER 5 PROCEDIMIENTOS ADMINISTRATIVOS QUE LA CONTRALORIA DEBA CONOCER	PROCEDIMIENTO	PROGRAMADO		1		1		1		1		1		5	0%		
			REALIZADO												0	0%		
	1. ADMITIR 25 INFORMES DE PRESUNTA RESPONSABILIDAD ADMINISTRATIVA.	IPRAS	PROGRAMADO	2	3	2	2	2	2	2	2	2	2	2	2	25	0%	
			REALIZADO													0	0%	
	2. ATENDER 13 MEDIOS DE IMPUGNACION	GESTIÓN	PROGRAMADO	1	1	1	1	1	1	1	1	1	2	1	1	13	0%	
		REALIZADO													0	0%		
C5 ACCIONES IMPLEMENTADAS PARA DESARROLLO ADECUADO DE LA SUSTANCIACION Y RESOLUCION DE LOS PROCEDIMIENTOS DE RESPONSABILIDAD ADMINISTRATIVA	3. ATENDER 18 JUICIOS DE AMPARO Y/O CONTENIDOS ADMINISTRATIVOS	JUICIOS	PROGRAMADO	1	2	2	1	1	2	2	2	1	2	1	1	18	0%	
			REALIZADO													0	0%	
	4. SUBSTANCIAR 5 PROCEDIMIENTOS DE DETERMINACION DE RESPONSABILIDADES ADMINISTRATIVAS GRAVES Y TURNAR EL EXP. AL TRIBUNAL COMPETENTE	RESOLUCIÓN	PROGRAMADO			1		1	1		1			1	5	0%		
			REALIZADO												0	0%		
	5. RESOLVER 14 EXPEDIENTES DE PROCEDIMIENTOS DE RESPONSABILIDAD ADMINISTRATIVA	EXPEDIENTE	PROGRAMADO	1	1	1	1	1	1	2	2	1	1	1	14	0%		
		REALIZADO													0	0%		
C6 ACCIONES ADECUADAS DE VERIFICACION Y EVALUACION DEL DESEMPEÑO.	1. REALIZAR 2 INFORMES CUALITATIVOS Y CUANTITATIVOS DE LAS ACCIONES DEL GOBIERNO MUNICIPAL	INFORME	PROGRAMADO	1									1		2	0%		
			REALIZADO												0	0%		
	2. REALIZAR 12 VERIFICACIONES RESPECTO DE PROGRAMAS PRESUPUESTARIOS	VERIFICACION	PROGRAMADO	1	1	1	1	1	1	1	1	1	1	1	12	0%		
			REALIZADO													0	0%	
	3. GESTIONAR LA REALIZACION DE 3 EVALUACIONES EXTERNAS AL DESEMPEÑO INSTITUCIONAL DEL AYUNTAMIENTO	GESTIÓN	PROGRAMADO									3			3	0%		
		REALIZADO													0	0%		
C7 ACCIONES IMPLEMENTADAS PARA EL CUMPLIMIENTO EN LA RENDICION DE CUENTAS DE LA ADMINISTRACION PUBLICA	4. REALIZAR 18 GESTIONES DE ENTREGA DE DOCUMENTACION EN DEPENDENCIAS OFICIALES	GESTIÓN	PROGRAMADO	2	1	2	1	2	1	2	1	2	1	2	1	18	0%	
			REALIZADO													0	0%	
	5. CAPACITAR A 500 SERVIDORES PUBLICOS EN MATERIA DE PLANEACION Y EVALUACION TECNICA.	CAPACITACION	PROGRAMADO		100		100		100		100				500	0%		
			REALIZADO													0	0%	
	1. INSCRIBIR A 150 SOLICITUDES AL PADRON DE PROVEEDORES Y PADRON DE CONTRATISTAS (BAJO DEMANDA)	INSCRIPCIÓN	PROGRAMADO	15	12	12	12	15	12	12	15	15	15	15	150	0%		
		REALIZADO													0	0%		
C8 ACCIONES IMPLEMENTADAS PARA EL CUMPLIMIENTO EN LA RENDICION DE CUENTAS DE LA ADMINISTRACION PUBLICA	2. INTEGRAR 12 INFORMES DEL CUMPLIMIENTO DEL PROGRAMA PRESUPUESTARIO Y CANALIZACION DE DOCUMENTACION ADMINISTRATIVA.	INFORME	PROGRAMADO	1	1	1	1	1	1	1	1	1	1	1	12	0%		
			REALIZADO													0	0%	
	3. ATENDER 85 PROCEDIMIENTOS GENERALES DE ENTREGA RECEPCION EN LA ADMINISTRACION PUBLICA MUNICIPAL DE TEHUACAN (BAJO DEMANDA)	ENTREGA-RECEPCION	PROGRAMADO	10	18	7	10	8	7	6	4	1	7	4	3	85	0%	
			REALIZADO													0	0%	
	4. REGISTRAR 2644 DECLARACIONES DE SITUACION PATRIMONIAL Y CONFLICTO DE INTERES DE LOS SUJETOS OBLIGADOS DE LA ADMINISTRACION MUNICIPAL DE TEHUACAN	DECLARACION	PROGRAMADO	15	20	147	127	2208	25	20	25	15	20	15	15	2,644	0%	
		REALIZADO													0	0%		
	5. REALIZAR 10 CAPACITACIONES Y SEGUIMIENTO EN MATERIA DE RESPONSABILIDAD ADMINISTRATIVA Y ENTREGA RECEPCION A TODAS LAS AREAS DEL H. AYUNTAMIENTO DE TEHUACAN	CAPACITACION	PROGRAMADO	1	1	1				1	1	1			5	0%		
		REALIZADO													0	0%		



PEDRO TEPOLE HERNANDEZ
 PRESIDENTE MUNICIPAL
 JESUS MORALES VILLAR
 DIRECTOR DE PLANEACION Y EVALUACION DE PROYECTOS

JOSÉ LUIS RANULFO MORALES MARTÍNEZ
 TESORERO MUNICIPAL
 Gobierno de Tehuacán
 Desarrollo y futuro
 2021 - 2024
 TESORERÍA MUNICIPAL
 200.1.1

JOSÉ LUIS RANULFO MORALES MARTÍNEZ
 CONTRALOR MUNICIPAL
 Gobierno de Tehuacán
 Desarrollo y futuro
 2021 - 2024
 CONTRALORÍA MUNICIPAL
 200.1.1

Gobierno de Tehuacán
 Desarrollo y futuro
 2021 - 2024
 DIRECCIÓN DE PLANEACIÓN Y EVALUACIÓN DE PROYECTOS
 005.8.1